



Secretaría de
Finanzas
Gobierno de la República

Informe de Seguimiento y Evaluación de la Ejecución Presupuestaria Física y Financiera al Tercer Trimestre 2025

808 Ferrocarril Nacional de Honduras
(FNH)



Tegucigalpa, M.D.C. Noviembre 2025



SEGUIMIENTO Y EVALUACIÓN DE LA GESTIÓN PRESUPUESTARIA TERCER TRIMESTRE 2025

808: FERROCARRIL NACIONAL DE HONDURAS (FNH)

I. ANTECEDENTES

La Secretaría de Estado en el Despacho de Finanzas realiza el Informe de la Ejecución del Presupuesto de Ingresos y Egresos, con base a los artículos 45 y 46 Capítulo VII “Del Seguimiento y Evaluación de la Ejecución Presupuestaria” del Decreto Legislativo N° 83-2004, contentivo de la Ley Orgánica del Presupuesto, Acuerdo N° 1341 de la Secretaría de Finanzas, publicado en el Diario Oficial La Gaceta el 12 de febrero 2009, que aprueba las Normas Técnicas del Subsistema de Presupuesto, y artículo 262 Capítulo VI “Monitoreo, Seguimiento y Evaluación” del Decreto Legislativo N° 4-2025 publicado en el Diario Oficial La Gaceta el 6 de febrero 2025, correspondiente a la Ley del Presupuesto del Ejercicio Fiscal 2025 y sus Disposiciones Generales aprobadas por el Congreso Nacional.

a. Autoridad Legislativa

El Ferrocarril Nacional de Honduras (FNH) se creó con carácter de servicio público y como entidad autónoma del Estado según el Decreto Legislativo No. 48 del treinta de abril de 1958 en la Gaceta No. 16,474.

b. Misión

Somos una institución autónoma del estado que presta el servicio público de transporte ferroviario de pasajeros, inclusivo y accesible a un bajo costo, en beneficio de la población de la zona norte del país y que además contribuye a promover el turismo en su zona de influencia.

c. Funciones

1. Almacenaje corriente y almacenaje de depósito, inclusive la construcción y operación de graneros y elevadores
2. Transporte automovilístico tributario de la Empresa
3. Hospedaje, alimentación y recreación de personas



II. RESUMEN DE LA COMPOSICIÓN DEL PRESUPUESTO VIGENTE

El presente Informe contiene el análisis de la Ejecución Física y Financiera del Plan Operativo Anual y del Presupuesto de Ingresos y Egresos del Ferrocarril Nacional de Honduras (FNH) del tercer trimestre del ejercicio fiscal 2025.

El Ferrocarril Nacional de Honduras (FNH) cuenta con un presupuesto aprobado de Diecinueve Millones Novecientos Dos Mil Quinientos Treinta y Ocho Lempiras Exactos (19,902,538 Lempiras), representando el 0.04% del Presupuesto de Ingresos y Egresos de la República, que asciende a Cuatrocientos Treinta Mil Novecientos Siete Millones Ochocientos Veintiún Mil Doscientos Ochenta y Seis Lempiras Exactos (430,907,821,286 Lempiras).

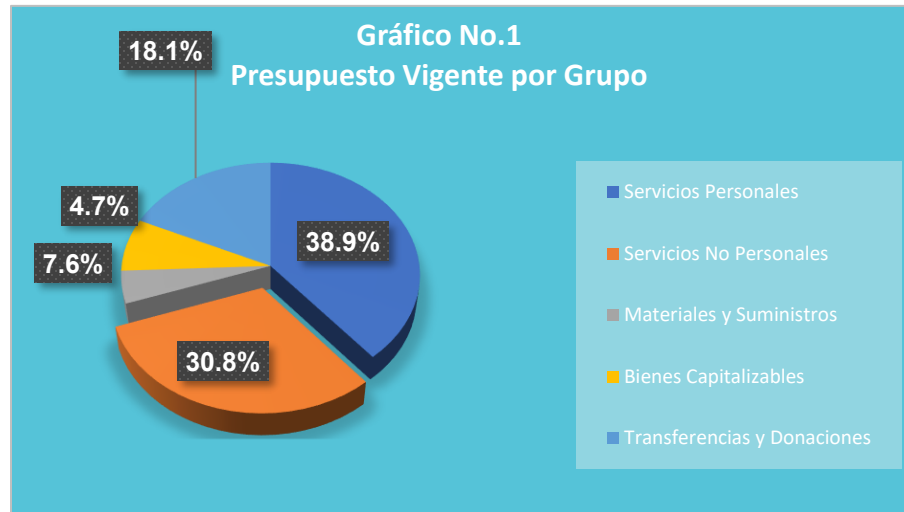
La siguiente sección del informe contiene el análisis de la composición del presupuesto vigente:

a. Fuente de Presupuesto Vigente

El presupuesto vigente del Ferrocarril asciende a 19,902,538 Lempiras constituido por Fondos Nacionales de los cuales 6,500,000 Lempiras provienen del Tesoro Nacional (Fuente 11) y 13,402,538 Lempiras corresponden a los Recursos Propios (Fuente 12), mismos que son generados a través de Ingresos por Subastas, Venta Bruta de Servicios Varios y Otros Alquileres.

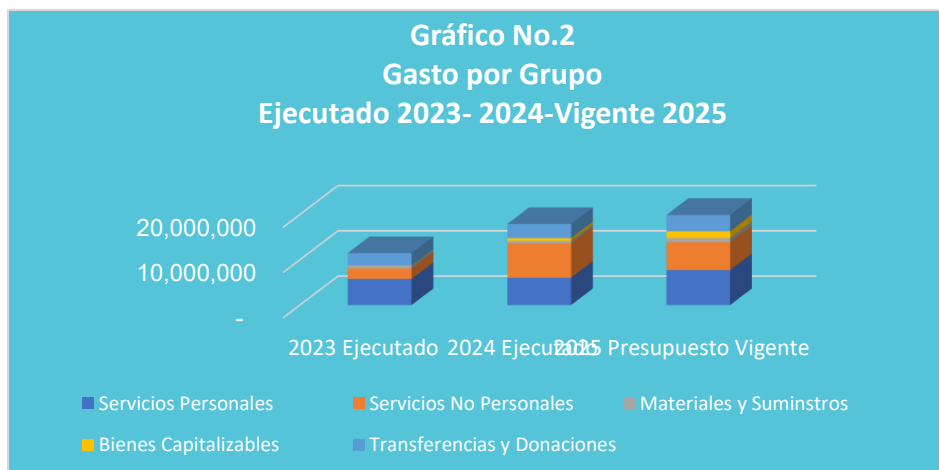
b. Presupuesto Vigente por Grupo

La orientación del presupuesto vigente se muestra en la gráfica siguiente, donde se observa que los Servicios Personales, con el 38.9% (7,736,257 Lempiras) respecto al presupuesto total vigente, el cual comprende los salarios, colaterales y aportes del personal permanente y de contrato, representando el 28.4% seguido de los Servicios No Personales con el 30.8% (6,129,146 Lempiras) y por último las Transferencias y Donaciones con el 18.1% (3,604,778 Lempiras), siendo estos entre los más representativos.



c. Gasto por Grupo Ejecutado 2023-2024-Vigente 2025

La gráfica siguiente muestra la ejecución de gastos a nivel de grupos, correspondiente a los ejercicios fiscales 2023 y 2024, así como el presupuesto vigente para el año 2025. Se evidencia un incremento en los niveles de ejecución presupuestaria, reflejando un crecimiento sostenido en las asignaciones destinadas a los principales gastos institucionales; Servicios Personales constituyen el componente con mayor participación en el gasto total durante los tres períodos, mostrando un incremento sostenido entre 2023 y 2025, asociado principalmente al fortalecimiento de la planta de personal, seguido de los Servicios No Personales presentan un incremento significativo en el ejercicio 2024, manteniéndose en niveles similares para el presupuesto 2025. Este aumento obedece al mayor requerimiento de recursos para la contratación de servicios operativos, mantenimiento y apoyo logístico a las actividades institucionales.



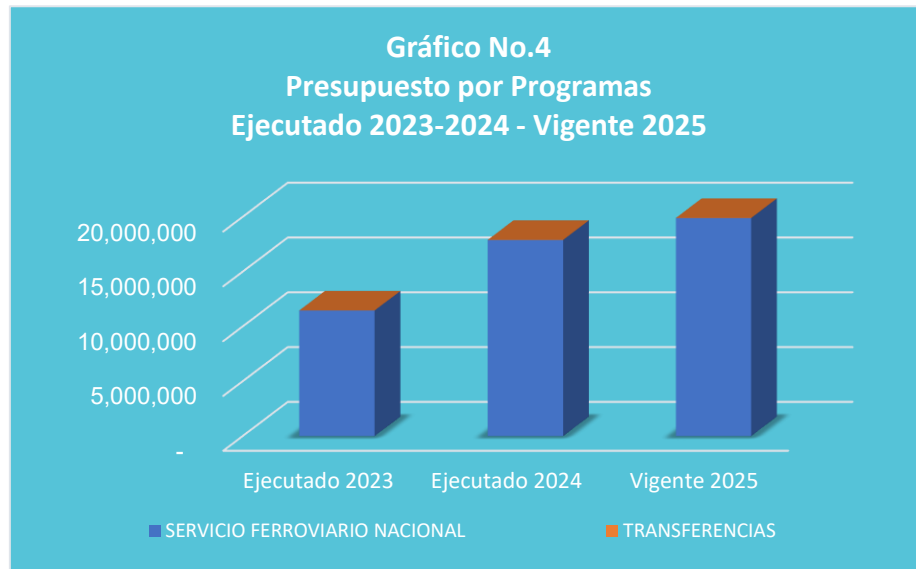
d. Presupuesto Vigente por Programa

En cuanto a la ejecución por programas, muestra que el presupuesto vigente del FNH, ha sido distribuido en dos programas Operativos: “Servicio Ferroviario Nacional” cuya finalidad es contribuir a la economía de los usuarios prestando un servicio de transporte a un menor costo, representando el 99.9% del presupuesto vigente, que asciende a un monto de 19,892,538 Lempiras y el Programa 99 Transferencias que incluye la Transferencia Corriente a favor del Instituto Hondureño para la Prevención y Tratamiento del Alcoholismo, Drogadicción y Fármaco Dependencia (IHADFA) con una asignación vigente de 10,000 Lempiras.



e. Gasto por Programa Ejecutado 2023-2024 Vigente 2025

La gráfica siguiente muestra la ejecución del total de gastos por programa durante los últimos tres años, siendo el programa “Servicio Ferroviario Nacional”, el programa de mayor asignación presupuestaria, ya que se incluye las actividades administrativas y operativas que permiten realizar el quehacer fundamental del Ferrocarril, asimismo el año 2025 los gastos devengados en los programas operativos del FNH tienen variaciones significativas tal como se muestra en la gráfica siguiente.



III. ANÁLISIS DE LA EJECUCIÓN PRESUPUESTARIA

a. Asuntos Relevantes

Para la ejecución de este Trimestre no se presentaron Asuntos Relevantes.

b. Análisis de los Objetivos

El Ferrocarril Nacional de Honduras (FNH) ha establecido un solo objetivo operativo detallado a continuación:

1. Promover el uso de nuestro servicio ferroviario de transporte de pasajeros, sus beneficios y patrimonio histórico a la población de la zona norte del país y sus visitantes, y se pueda mantener operando.

c. Análisis de los Ingresos

El presupuesto de ingresos vigente que asciende a 19,902,538 Lempiras, de los cuales el 67.3% corresponde a fondos propios generados a través de la prestación de servicios de transporte ferroviario de pasajeros, servicio de entarimados, alquiler de terrenos, edificios y otros y el 32.7% las Transferencias de la Administración Central. Ver Anexo No.1 Clasificación de Ingresos Por Rubros.



Cuadro No. 1
Ingresos por Tipo de Rubro
(Cifras en Lempiras)

Descripción	Aprobado	Vigente	Recaudación del III Trimestre	Recaudación Acumulada	% al Trim.	% Acum.
INGRESOS CORRIENTES	13,402,538	13,402,538	7,240,869	13,883,069	54.0	103.6
Venta Bruta de Servicios Varios	100,000	100,000	3,587,500	3,587,500	3,587.5	3,587.5
Alquiler de Tierra y Terrenos	12,809,299	12,809,299	3,510,280	9,915,491	27.4	77.4
Alquiler de Edificios, Locales e Instalaciones	493,239	493,239	143,089	380,078	29.0	77.1
Transferencias Corrientes de la Administración Central	6,500,000	6,500,000	0	6,500,000	0.0	100.0
Totales	19,902,538	19,902,538	7,240,869	20,383,069	36.4	102.4

Observaciones sobre Ejecución Trimestral

Durante el tercer trimestre del ejercicio fiscal, la recaudación total ascendió a 7,240,869 Lempiras, lo que representa un 36.4% del presupuesto vigente. Siendo el Rubro más representativo alquileres de Tierra y Terrenos que supero el 100% ingresos que proviene del pago por liberación de los derechos de vía de la obra Solución Giros en Colonia Tara.

Observaciones sobre la Ejecución Acumulada

Al cierre del tercer trimestre, la recaudación acumulada totaliza 20,383,069 Lempiras, equivalente al 102.4 % del presupuesto vigente, conforme a la programación de recaudación institucional

Respuesta de la Institución

No se requiere respuesta por parte de la institución.

d. Análisis de los Gastos

1. Gastos por Grupo

La clasificación por objeto del gasto se conceptúa como una ordenación sistemática y homogénea de los bienes, servicios y las transferencias que el Sector Público aplica en el desarrollo de su gestión. Lo anterior permite



identificar claramente y con transparencia los bienes y servicios que se adquieren, así como las transferencias que se ejecutan.

La tabla abajo brinda un resumen de los Gastos por grupo total fuentes. Para más detalles a nivel de Fuentes Nacionales vea Anexo 2 Objetiva Clasificación del Gasto por Objeto Tesoro Nacional.

Cuadro No. 2
Ejecución de Egresos por Grupo de Gasto
(Cifras en Lempiras)

Grupo	Aprobado	Vigente	Ejecutado del III Trimestre	Ejecutado Acumulado	Disponible	% del Trim.	% Acum.
Servicios Personales	7,736,257	7,736,257	1,421,963	4,329,648	3,406,609	18.4	56.0
Servicios No Personales	5,644,777	5,644,277	2,645,599	4,632,275	1,012,002	46.9	82.1
Materiales y Suministros	1,410,646	1,411,146	202,828	448,257	962,889	14.4	31.8
Bienes Capitalizables	1,506,080	1,506,080	129,059	305,584	1,200,496	8.6	20.3
Transferencias y Donaciones	3,604,778	3,604,778	580,950	2,049,027	1,555,751	16.1	56.8
Totales	19,902,538	19,902,538	4,980,399	11,764,791	8,137,747	25.0	59.1

Observaciones sobre Ejecución Trimestral

Para este trimestre los gastos ejecutados por el FNH ascienden a 4,980,399 Lempiras, equivalente al 25.0% del presupuesto vigente, siendo los Grupos de Gastos más significativos de Servicios No Personales, esto como parte del mantenimiento y rehabilitación para preservar el patrimonio histórico, y asegurar la operatividad y seguridad del servicio ferroviario, seguidamente del grupo de Servicios Personales, correspondiendo a pago de sueldos y salarios, aportes patronales y colaterales.

Observaciones sobre la Ejecución Acumulada

La ejecución acumulada en el trimestre ascendió a 11,764,791 Lempiras, equivalente al 59.1 % del presupuesto vigente. El saldo disponible asciende a 8,137,747 Lempiras, lo que representa el 40.9 % restante del presupuesto anual. lo que refleja un cumplimiento adecuado de los compromisos financieros y de las metas operativas planificadas.

Respuesta de la Institución

No se requiere respuesta por parte de la institución.



2. Gastos por Programa

Esta sección brinda una descripción general del desempeño financiero como el físico de cada programa para el trimestre. El FNH cuenta en su estructura programática con dos programas operativos denominados Programa 11 “Servicio Ferrovionario Nacional” y el Programa 99 “Transferencias”. Para más información detallada ver Anexo No. 3 Ejecución por Programa y Grupo de Gasto.

a. Programas Administrativos

Programa: 99 Transferencias

Este programa está orientado al cumplimiento de la transferencia que por Ley se hace al Instituto Hondureño para la Prevención y Tratamiento del Alcoholismo, Drogadicción y Fármaco Dependencia (IHADFA), por un monto de 10,000 Lempiras.

Cuadro No. 4
Ejecución de Egresos por Programa Administrativo
(Cifras en Lempiras)

Aprobado	Vigente	Ejecutado del III Trimestre	Ejecutado Acumulado	Disponible	% del Trimestre	% Acumulado
10,000	10,000	0	0	10,000	0.0	0.0

Observaciones sobre Ejecución Trimestral

Para este trimestre no hay ejecución de fondos en este programa.

Observaciones sobre la Ejecución Acumulada

Al final del tercer trimestre no se presenta ejecución acumulada

Respuesta de la Institución

No se requiere respuesta por parte de la institución.

Modificaciones Presupuestarias Relevantes del Programa

Para este trimestre no se registran Modificaciones Presupuestarias relevantes.



b. Programas Operativos

Programa 11: Servicio Ferrovionario Nacional

Con un presupuesto vigente de 19,892,538 Lempiras y orientado a ofrecer un Servicio de transporte con una cobertura importante en la región Valle de Sula (Departamento de Cortés), con la construcción de vías de penetración y el fortalecimiento de los servicios de transporte, se pretende incrementar de forma integral la producción, promoviendo el desarrollo económico sostenible y alineado con la Visión de País.

Cuadro No. 5
Ejecución de Egresos por Programa
(Cifras en Lempiras)

Información Financiera						
Presupuesto Aprobado	Presupuesto Vigente	Ejecutado del III Trimestre	Ejecutado Acumulado	Disponible	% Trimestre	% Acumulado
19,892,538	19,892,538	4,980,399	11,764,790	8,127,748	25.0	59.1
Información Física						
Descripción del Producto	Servicio de transporte ferroviario de pasajeros inclusivo y accesible, prestado a las comunidades que forman parte del área protegida "cuero y salado" y turistas nacionales y extranjeros			Unidad de Medida del Producto	Pasajeros	
Trimestral						
Programado		Ejecutado		% Ejecutado		
Cantidad	Asignación Presupuestaria	Cantidad	Asignación Presupuestaria	Cantidad	Asignación Presupuestaria	
1,200	8,847,806	0	4,980,399	0.0	56.3	
Anual						
Programado		Ejecutado		% Ejecutado		
Cantidad	Asignación Presupuestaria	Cantidad	Asignación Presupuestaria	Cantidad	Asignación Presupuestaria	
3,020	19,892,538	0	11,764,790	0.0	59.1	

Observaciones sobre Ejecución Trimestral

Durante el tercer trimestre, el programa logró ejecutar el 25.0% de los recursos financieros asignados (8,847,806 lempiras), sin que se registraran avances físicos en las actividades del servicio de transporte ferroviario de pasajeros.



Observaciones sobre la Ejecución Acumulada

La ejecución acumulada al cierre del trimestre ascendió a 11,764,790 Lempiras, equivalente al 59.1% del presupuesto vigente. El grupo de gasto más significativo corresponde a Servicios Personales, destinado principalmente al pago de sueldos y salarios.

Respuesta de la Institución

No se requiere respuesta por parte de la institución.

Modificaciones Presupuestarias Relevantes del Programa

Durante el tercer trimestre se realizaron cinco (5) modificaciones presupuestarias del programa entre asignaciones de los grupos del gasto Servicios No Personales y Materiales y Suministros, con la finalidad de asegurar el funcionamiento institucional.



IV. RECOMENDACIONES

- ✓ Continuar observando la normativa vigente para la ejecución del presupuesto contenida en la Ley Orgánica del Presupuesto, Disposiciones Generales del Presupuesto y sus reformas y las Normas Técnicas del Subsistema de Presupuesto.

- ✓ Cumplir con el envío del Informe Trimestral con las justificaciones de las principales variaciones derivadas de la ejecución tanto en ingresos como de gastos.

- ✓ Buscar estrategias para mejorar el servicio del ferrocarril para incrementar el uso que se le dé dándole un valor agregado extra al transporte que ya provee para volverlo más turístico y lucrativo



V. ANEXOS

1. Clasificación de los Recursos por Rubro.
2. Clasificación del Objeto Específico del Gasto.
 - 2.1 Objetiva Clasificación del Gasto por Objeto Tesoro Nacional.
 - 2.2 Objetiva Clasificación del Gasto por Objeto Recursos Propios.
3. Gasto por Programa y Grupo.
4. Modificaciones Presupuestarias

ANEXO No. 1
SECRETARÍA DE FINANZAS
ADMINISTRACIÓN PÚBLICA DESCENTRALIZADA
INSTITUCIÓN: 808 FERROCARRIL NACIONAL DE HONDURAS (FNH)
CLASIFICACIÓN DE LOS INGRESOS POR RUBROS
TERCER TRIMESTRE 2025
FONDOS TOTALES
(Cifras en Lempiras)

Rubro	Descripción	Aprobado	Vigente	Recaudado III Trimestre	Recaudado Acumulado	Variación Trimestral		Variación Acumulada	
						Vig - Recaudado	% de Ejecución	Vig- Rec Acumulado	% de Ejecución
10000	INGRESOS CORRIENTES	13,402,538	13,402,538	7,240,869	13,883,069	6,161,669	54.0	-480,531	103.6
12000	INGRESOS NO TRIBUTARIOS	13,402,538	13,402,538	7,240,869	13,883,069	6,161,669	54.0	-480,531	103.6
16000	INGRESOS DE OPERACIÓN	13,402,538	13,402,538	7,240,869	13,883,069	6,161,669	54.0	-480,531	103.6
16200	VENTA BRUTA DE SERVICIOS	100,000	100,000	3,587,500	3,587,500	-3,487,500	3,587.5	-3,487,500	3,587.5
16299	Venta Bruta de Servicios Varios	100,000	100,000	3,587,500	3,587,500	-3,487,500	3,587.5	-3,487,500	3,587.5
17000	RENTAS DE LA PROPIEDAD	13,302,538	13,302,538	3,653,369	10,295,569	9,649,169	27.5	3,006,969	77.4
17601	Alquiler de Tierra y Terrenos	12,809,299	12,809,299	3,510,280	9,915,491	9,299,019	27.4	2,893,808	77.4
17603	Alquiler de Edificios, Locales e Instalaciones	493,239	493,239	143,089	380,078	350,150	29.0	113,161	77.1
18000	TRANSFERENCIAS Y DONACIONES CORRIENTES A INSTITUCIONES DEL SECTOR PÚBLICO	6,500,000	6,500,000	0	6,500,000	6,500,000	0.0	0	100.0
18100	TRANSFERENCIAS CORRIENTES DEL GOBIERNO GENERAL	6,500,000	6,500,000	0	6,500,000	6,500,000	0.0	0	100.0
18101	Transferencias Corrientes de la Administración Central	6,500,000	6,500,000	0	6,500,000	6,500,000	0.0	0	100.0
	Total	19,902,538	19,902,538	7,240,869	20,383,069	12,661,669	36.4	-480,531	102.4

TESORO NACIONAL
(Cifras en Lempiras)

Rubro	Descripción	Aprobado	Vigente	Recaudado III Trimestre	Recaudado Acumulado	Variación Trimestral		Variación Acumulada	
						Vig - Recaudado	% de Ejecución	Vig- Rec Acumulado	% de Ejecución
10000	INGRESOS CORRIENTES	6,500,000	6,500,000	0	6,500,000	0	100.0	0	100.0
18000	TRANSFERENCIAS Y DONACIONES CORRIENTES A INSTITUCIONES DEL SECTOR PÚBLICO	6,500,000	6,500,000	0	6,500,000	0	100.0	0	100.0
18100	TRANSFERENCIAS CORRIENTES DEL GOBIERNO GENERAL	6,500,000	6,500,000	0	6,500,000	0	100.0	0	100.0
18101	Transferencias Corrientes de la Administración Central	6,500,000	6,500,000	0	6,500,000	0	100.0	0	100.0
	TOTAL	6,500,000	6,500,000	0	6,500,000	0	100.0	0	100.0

ANEXO No. 1
SECRETARÍA DE FINANZAS
ADMINISTRACIÓN PÚBLICA DESCENTRALIZADA
INSTITUCIÓN: 808 FERROCARRIL NACIONAL DE HONDURAS (FNH)
CLASIFICACIÓN DE LOS INGRESOS POR RUBROS
TERCER TRIMESTRE 2025
RECURSOS PROPIOS

(Cifras en Lempiras)

Rubro	Descripción	Aprobado	Vigente	Recaudado III Trimestre	Recaudado Acumulado	Variación Trimestral		Variación Acumulada	
						Vig - Recaudado	% de Ejecución	Vig- Rec Acumulado	% de Ejecución
10000	INGRESOS CORRIENTES	13,402,538	13,402,538	7,240,869	13,883,069	6,161,669	54.0	-480,531	103.6
12000	INGRESOS NO TRIBUTARIOS	13,402,538	13,402,538	7,240,869	13,883,069	6,161,669	54.0	-480,531	103.6
12800	OTROS NO TRIBUTARIOS	13,402,538	13,402,538	7,240,869	13,883,069	6,161,669	54.0	-480,531	103.6
16000	INGRESOS DE OPERACIÓN	13,402,538	13,402,538	7,240,869	13,883,069	6,161,669	54.0	-480,531	103.6
16200	VENTA BRUTA DE SERVICIOS	100,000	100,000	3,587,500	3587500	-3,487,500	3587.5	-3,487,500	3587.5
16299	Venta Bruta de Servicios Varios	100,000	100,000	3,587,500	3587500	-3,487,500	3587.5	-3,487,500	3587.5
17000	RENTAS DE LA PROPIEDAD	13,302,538	13,302,538	3,653,369	10,295,569	9,649,169	27.5	3,006,969	77.4
17601	Alquiler de Tierra y Terrenos	12,809,299	12,809,299	3,510,280	9,915,491	9,299,019	27.4	2,893,808	77.4
17603	Alquiler de Edificios, Locales e Instalaciones	493,239	493,239	143,089	380,078	350,150	29.0	113,161	77.1
	TOTAL	13,402,538	13,402,538	7,240,869	13,883,069	6,161,669	54.0	-480,531	103.6

ANEXO No. 2
SECRETARÍA DE FINANZAS
ADMINISTRACIÓN PÚBLICA DESCENTRALIZADA
INSTITUCIÓN: 808 FERROCARRIL NACIONAL DE HONDURAS (FNH)
CLASIFICACIÓN DEL GASTO SEGÚN OBJETO
TERCER TRIMESTRE 2025
FONDOS TOTALES
(Cifras en Lempiras)

Código	Descripción	Aprobado	Vigente	Ejecutado III Trimestre	Ejecutado Acumulado	Variación Trimestral		Variación Acumulada	
						Vig - Ejecutado	% de Ejecución	Vig- Ejec Acumulado	% de Ejecución
10000	SERVICIOS PERSONALES	7,736,257	7,736,257	1,421,963	4,329,648	6,314,294	18.4	3,406,609	56.0
11100	Sueldos Básicos	4,400,799	4,400,799	916,500	2,689,948	3,484,299	20.8	1,710,851	61.1
11510	Decimotercer Mes	386,645	386,645	0	0	386,645	0.0	386,645	0.0
11520	Decimocuarto Mes	386,645	386,645	0	283,362	386,645	0.0	103,283	73.3
11600	Complementos	288,872	288,872	100,569	220,343	188,303	34.8	68,529	76.3
11750	Contribuciones para Seguro Social	244,800	244,800	51,958	151,459	192,842	21.2	93,341	61.9
11760	Contribuciones al Instituto Nacional de Formación Profesional	54,632	54,632	11,569	25,690	43,063	21.2	28,942	47.0
11800	Dietas	40,000	40,000	0	0	40,000	0.0	40,000	0.0
12100	Sueldos Básicos	1,477,200	1,477,200	312,143	812,859	1,165,057	21.1	664,341	55.0
12300	Adicionales	63,000	63,000	0	20,419	63,000	0.0	42,581	32.4
12410	Decimotercer Mes	123,100	123,100	0	0	123,100	0.0	123,100	0.0
12420	Decimocuarto Mes	123,100	123,100	0	43,301	123,100	0.0	79,799	35.2
12550	Contribuciones para Seguro Social	129,600	129,600	25,402	73,420	104,198	19.6	56,180	56.7
12560	Contribuciones al Instituto Nacional de Formación Profesional	17,864	17,864	3,824	8,847	14,040	21.4	9,017	49.5
20000	SERVICIOS NO PERSONALES	5,644,777	6,129,277	2,645,599	4,632,275	3,483,678	43.2	1,497,002	75.6
21110	Suministro De Energía Eléctrica	200,000	200,000	43,676	166,656	156,324	21.8	33,344	83.3
21200	Agua	70,000	70,000	6,071	69,929	63,929	8.7	71	99.9
21420	Telefonía Fija	10,000	10,000	1,383	4,196	8,617	13.8	5,804	42.0
21430	Telefonía Celular	58,800	61,000	15,025	42,291	45,975	24.6	18,709	69.3
22100	Alquiler de Edificios, Viviendas y Locales	24,000	24,000	4,000	16,000	20,000	16.7	8,000	66.7
23100	Mantenimiento y Reparación de Edificios y Locales	1,400,000	748,000	149,560	747,801	598,440	20.0	199	100.0
23320	Mantenimiento y Reparación de Equipos de Tracción y Elevación	200,000	90,000	0	0	90,000	0.0	90,000	0.0
23350	Mantenimiento y Reparación de Equipo para Computación	30,000	30,000	0	0	30,000	0.0	30,000	0.0
23360	Mantenimiento y Reparación de Equipo de Oficina y Muebles	40,000	58,000	13,400	27,800	44,600	23.1	30,200	47.9
23400	Mantenimiento y Reparación de Obras Civiles e Instalaciones Varias	1,000,000	2,032,000	1,739,370	1,740,570	292,630	85.6	291,430	85.7
23500	Limpieza, Aseo y Fumigación	40,000	21,500	0	0	21,500	0.0	21,500	0.0
24130	Servicios Médicos	300,000	300,000	60,000	180,000	240,000	20.0	120,000	60.0
24200	Estudios, Investigaciones y Análisis de Factibilidad	150,000	50,000	0	0	50,000	0.0	50,000	0.0
24300	Servicios Jurídicos	200,000	420,000	150,000	270,000	270,000	35.7	150,000	64.3
24500	Servicios de Capacitación	30,000	1,000	0	0	1,000	0.0	1,000	0.0
24600	Servicios de Informática y Sistemas Computarizados	25,000	25,000	25,000	25,000	0	100.0	0	100.0
25100	Servicio de Transporte	5,000	1,200	0	472	1,200	0.0	728	39.3

ANEXO No. 2
SECRETARÍA DE FINANZAS
ADMINISTRACIÓN PÚBLICA DESCENTRALIZADA
INSTITUCIÓN: 808 FERROCARRIL NACIONAL DE HONDURAS (FNH)
CLASIFICACIÓN DEL GASTO SEGÚN OBJETO
TERCER TRIMESTRE 2025
FONDOS TOTALES
(Cifras en Lempiras)

Código	Descripción	Aprobado	Vigente	Ejecutado III Trimestre	Ejecutado Acumulado	Variación Trimestral		Variación Acumulada	
						Vig - Ejecutado	% de Ejecución	Vig- Ejec Acumulado	% de Ejecución
25700	Servicio de Internet	170,000	106,000	27,300	72,800	78,700	25.8	33,200	68.7
26110	Pasajes Nacionales	40,000	51,600	13,104	38,306	38,496	25.4	13,294	74.2
26210	Viáticos Nacionales	218,000	243,000	69,469	193,383	173,531	28.6	49,617	79.6
27114	Impuesto Sobre Venta- 15%	632,977	875,977	225,891	627,671	650,086	25.8	248,306	71.7
27210	Tasas	132,000	42,000	0	0	42,000	0.0	42,000	0.0
27300	Multas y Recargos	5,000	5,000	0	0	5,000	0.0	5,000	0.0
29100	Ceremonial y Protocolo	40,000	40,000	0	0	40,000	0.0	40,000	0.0
29200	Servicios de Vigilancia	624,000	624,000	102,350	409,400	521,650	16.4	214,600	65.6
30000	MATERIALES Y SUMINISTROS	1,410,646	926,146	202,828	448,257	723,318	21.9	477,889	48.4
31110	Productos Alimenticios Y Bebidas	150,237	150,237	63,544	135,975	86,693	42.3	14,262	90.5
32310	Prendas de Vestir	50,000	50,500	0	0	50,500	0.0	50,500	0.0
33100	Productos De Papel Y Cartón	30,000	30,000	487	4,092	29,513	1.6	25,908	13.6
33300	Productos de Artes Gráficas	10,000	10,000	0	3,910	10,000	0.0	6,090	39.1
33500	Libros, Revistas y Periódicos	2,500	2,500	0	0	2,500	0.0	2,500	0.0
34400	Llantas y Cámaras de Aire	65,000	35,000	0	0	35,000	0.0	35,000	0.0
35100	Productos Químicos	60,000	24,000	0	0	24,000	0.0	24,000	0.0
35210	Productos Farmacéuticos y Medicinales Varios	120,000	128,000	36,580	93,224	91,420	28.6	34,776	72.8
35400	Insecticidas, Fumigantes y Otros	0	5,000	300	1,050	4,700	6.0	3,950	21.0
35610	Gasolina	210,000	220,000	57,795	153,475	162,205	26.3	66,525	69.8
35620	Diesel	300,000	40,000	0	0	40,000	0.0	40,000	0.0
35650	Aceites y Grasas Lubricantes	50,000	20,000	0	0	20,000	0.0	20,000	0.0
35800	Productos de Material Plástico	4,682	17,682	8,612	12,875	9,070	48.7	4,807	72.8
36100	Productos Ferrosos	182,909	25,909	1,206	1,206	24,703	4.7	24,703	4.7
36930	Elementos de Ferretería	0	32,000	25,973	27,634	6,027	81.2	4,366	86.4
39100	Elementos de Limpieza y Aseo Personal	30,000	30,000	3,321	5,091	26,679	11.1	24,909	17.0
39200	Utiles de Escritorio, Oficina y Enseñanza	20,000	20,000	0	1,561	20,000	0.0	18,439	7.8
39300	Utiles y Materiales Eléctricos	60,000	11,000	2,818	5,444	8,182	25.6	5,556	49.5
39400	Utensilios de Cocina y Comedor	5,318	5,318	0	0	5,318	0.0	5,318	0.0
39600	Repuestos y Accesorios	60,000	69,000	2,192	2,721	66,808	3.2	66,279	3.9
40000	BIENES CAPITALIZABLES	1,506,080	1,506,080	129,059	305,584	1,377,021	8.6	1,200,496	20.3
42110	Muebles Varios de Oficina	700,000	700,000	0	0	700,000	0.0	700,000	0.0
42120	Equipos Varios de Oficina	606,080	456,080	86,250	86,250	369,830	18.9	369,830	18.9

ANEXO No. 2
SECRETARÍA DE FINANZAS
ADMINISTRACIÓN PÚBLICA DESCENTRALIZADA
INSTITUCIÓN: 808 FERROCARRIL NACIONAL DE HONDURAS (FNH)
CLASIFICACIÓN DEL GASTO SEGÚN OBJETO
TERCER TRIMESTRE 2025
FONDOS TOTALES

(Cifras en Lempiras)

Código	Descripción	Aprobado	Vigente	Ejecutado III Trimestre	Ejecutado Acumulado	Variación Trimestral		Variación Acumulada	
						Vig - Ejecutado	% de Ejecución	Vig- Ejec Acumulado	% de Ejecución
42510	Equipo de Comunicación	0	150,000	42,809	42,809	107,191	28.5	107,191	28.5
42600	Equipos para Computación	200,000	200,000	0	176,525	200,000	0.0	23,475	88.3
50000	TRANSFERENCIAS Y DONACIONES	3,604,778	3,604,778	580,950	2,049,027	3,023,828	16.1	1,555,751	56.8
51110	Jubilaciones y Retiros	3,594,778	3,594,778	580,950	2,049,027	3,013,828	16.2	1,545,751	57.0
52120	Transferencias Corrientes a Instituciones Descentralizadas	10,000	10,000	0	0	10,000	0.0	10,000	0.0
	Total	19,902,538	19,902,538	4,980,399	11,764,790	14,922,139	25.0	8,137,748	59.1

ANEXO No. 2.1
SECRETARÍA DE FINANZAS
ADMINISTRACIÓN PÚBLICA DESCENTRALIZADA
INSTITUCIÓN: 808 FERROCARRIL NACIONAL DE HONDURAS (FNH)
CLASIFICACIÓN DEL GASTO SEGÚN OBJETO
TERCER TRIMESTRE 2025
TESORO NACIONAL

(Cifras en Lempiras)

Código	Descripción	Aprobado	Vigente	Ejecutado III Trimestre	Ejecutado Acumulado	Variación Trimestral		Variación Acumulada	
						Vig - Ejecutado	% de Ejecución	Vig- Ejec Acumulado	% de Ejecución
20000	SERVICIOS NO PERSONALES	4,765,000	5,244,000	2,355,907	3,934,521	2,888,093	44.9	1,309,479	75.0
21110	Suministro De Energía Eléctrica	200,000	200,000	43,676	166,656	156,324	21.8	33,344	83.3
21200	Agua	70,000	70,000	6,071	69,929	63,929	8.7	71	99.9
22100	Alquiler de Edificios, Viviendas y Locales	24,000	24,000	4,000	16,000	20,000	16.7	8,000	66.7
23100	Mantenimiento y Reparación de Edificios y Locales	1,400,000	748,000	149,560	747,801	598,440	20.0	199	100.0
23320	Mantenimiento y Reparación de Equipos de Tracción y Elevación	200,000	90,000	0	0	90,000	0.0	90,000	0.0
23400	Mantenimiento y Reparación de Obras Civiles e Instalaciones Varias	1,000,000	2,032,000	1,739,370	1,740,570	292,630	85.6	291,430	85.7
24130	Servicios Médicos	300,000	300,000	60,000	180,000	240,000	20.0	120,000	60.0
24200	Estudios, Investigaciones y Análisis de Factibilidad	150,000	50,000	0	0	50,000	0.0	50,000	0.0
24300	Servicios Jurídicos	200,000	420,000	150,000	270,000	270,000	35.7	150,000	64.3
25700	Servicio de Internet	170,000	106,000	27,300	72,800	78,700	25.8	33,200	68.7
27114	Impuesto Sobre Venta- 15%	250,000	493,000	73,580	261,364	419,420	14.9	231,636	53.0
27210	Tasas	132,000	42,000	0	0	42,000	0.0	42,000	0.0
27300	Multas y Recargos	5,000	5,000	0	0	5,000	0.0	5,000	0.0
29100	Ceremonial y Protocolo	40,000	40,000	0	0	40,000	0.0	40,000	0.0
29200	Servicios de Vigilancia	624,000	624,000	102,350	409,400	521,650	16.4	214,600	65.6
30000	MATERIALES Y SUMINISTROS	1,085,000	606,000	124,046	279,309	481,954	20.5	326,691	46.1
33500	Libros, Revistas y Periódicos	1,773	1,773	0	0	1,773	0.0	1,773	0.0
34400	Llantas y Cámaras de Aire	65,000	35,000	0	0	35,000	0.0	35,000	0.0
35100	Productos Químicos	30,000	24,000	0	0	24,000	0.0	24,000	0.0
35210	Productos Farmacéuticos y Medicinales Varios	120,000	128,000	36,580	93,224	91,420	28.6	34,776	72.8
35400	Insecticidas, Fumigantes y Otros	0	5,000	300	1,050	4,700	6.0	3,950	21.0
35610	Gasolina	210,000	220,000	57,795	153,475	162,205	26.3	66,525	69.8
35620	Diesel	300,000	40,000	0	0	40,000	0.0	40,000	0.0
35650	Aceites y Grasas Lubricantes	50,000	20,000	0	0	20,000	0.0	20,000	0.0
36100	Productos Ferrosos	182,909	25,909	1,206	1,206	24,703	4.7	24,703	4.7
36930	Elementos de Ferretería	0	32,000	25,973	27,634	6,027	81.2	4,366	86.4
39300	Útiles y Materiales Eléctricos	60,000	0	0	0	0	0.0	0	0.0
39400	Utensilios de Cocina y Comedor	5,318	5,318	0	0	5,318	0.0	5,318	0.0

ANEXO No. 2.1
SECRETARÍA DE FINANZAS
ADMINISTRACIÓN PÚBLICA DESCENTRALIZADA
INSTITUCIÓN: 808 FERROCARRIL NACIONAL DE HONDURAS (FNH)
CLASIFICACIÓN DEL GASTO SEGÚN OBJETO
TERCER TRIMESTRE 2025
TESORO NACIONAL

(Cifras en Lempiras)

Código	Descripción	Aprobado	Vigente	Ejecutado III Trimestre	Ejecutado Acumulado	Variación Trimestral		Variación Acumulada	
						Vig - Ejecutado	% de Ejecución	Vig- Ejec Acumulado	% de Ejecución
39600	Repuestos y Accesorios	60,000	69,000	2,192	2,721	66,808	3.2	66,279	3.9
40000	BIENES CAPITALIZABLES	650,000	650,000	86,250	262,775	563,750	13.3	387,225	40.4
42110	Muebles Varios de Oficina	250,000	250,000	0	0	250,000	0.0	250,000	0.0
42120	Equipos Varios de Oficina	200,000	200,000	86,250	86,250	113,750	43.1	113,750	43.1
42600	Equipos para Computación	200,000	200,000	0	176,525	200,000	0.0	23,475	88.3
	Total	6,500,000	6,500,000	2,566,204	4,476,605	3,933,796	39.5	2,023,395	68.9

ANEXO No. 2.2
SECRETARÍA DE FINANZAS
ADMINISTRACIÓN PÚBLICA DESCENTRALIZADA
INSTITUCIÓN: 808 FERROCARRIL NACIONAL DE HONDURAS (FNH)
CLASIFICACIÓN DEL GASTO SEGÚN OBJETO
TERCER TRIMESTRE 2025
RECURSOS PROPIOS
(Cifras en Lempiras)

Código	Descripción	Aprobado	Vigente	Ejecutado III Trimestre	Ejecutado Acumulado	Variación Trimestral		Variación Acumulada	
						Vig - Ejecutado	% de Ejecución	Vig- Ejec Acumulado	% de Ejecución
10000	SERVICIOS PERSONALES	7,736,257	7,736,257	1,421,963	4,329,648	6,314,294	18.4	3,406,609	56.0
11100	Sueldos Básicos	4,400,799	4,400,799	916,500	2,689,948	3,484,299	20.8	1,710,851	61.1
11510	Decimotercer Mes	386,645	386,645	0	0	386,645	0.0	386,645	0.0
11520	Decimocuarto Mes	386,645	386,645	0	283,362	386,645	0.0	103,283	73.3
11600	Complementos	288,872	288,872	100,569	220,343	188,303	34.8	68,529	76.3
11750	Contribuciones para Seguro Social	244,800	244,800	51,958	151,459	192,842	21.2	93,341	61.9
11760	Contribuciones al Instituto Nacional de Formación Profesional	54,632	54,632	11,569	25,690	43,063	21.2	28,942	47.0
11800	Dietas	40,000	40,000	0	0	40,000	0.0	40,000	0.0
12100	Sueldos Básicos	1,477,200	1,477,200	312,143	812,859	1,165,057	21.1	664,341	55.0
12300	Adicionales	63,000	63,000	0	20,419	63,000	0.0	42,581	32.4
12410	Decimotercer Mes	123,100	123,100	0	0	123,100	0.0	123,100	0.0
12420	Decimocuarto Mes	123,100	123,100	0	43,301	123,100	0.0	79,799	35.2
12550	Contribuciones para Seguro Social	129,600	129,600	25,402	73,420	104,198	19.6	56,180	56.7
12560	Contribuciones al Instituto Nacional de Formación Profesional	17,864	17,864	3,824	8,847	14,040	21.4	9,017	49.5
20000	SERVICIOS NO PERSONALES	879,777	885,277	289,692	697,755	595,585	32.7	187,522	78.8
21420	Telefonía Fija	10,000	10,000	1,383	4,196	8,617	13.8	5,804	42.0
21430	Telefonía Celular	58,800	61,000	15,025	42,291	45,975	24.6	18,709	69.3
23350	Mantenimiento y Reparación de Equipo para Computación	30,000	30,000	0	0	30,000	0.0	30,000	0.0
23360	Mantenimiento y Reparación de Equipo de Oficina y Muebles	40,000	58,000	13,400	27,800	44,600	23.1	30,200	47.9
23500	Limpieza, Aseo y Fumigación	40,000	21,500	0	0	21,500	0.0	21,500	0.0
24500	Servicios de Capacitación	30,000	1,000	0	0	1,000	0.0	1,000	0.0
24600	Servicios de Informática y Sistemas Computarizados	25,000	25,000	25,000	25,000	0	100.0	0	100.0
25100	Servicio de Transporte	5,000	1,200	0	472	1,200	0.0	728	39.3
26110	Pasajes Nacionales	40,000	51,600	13,104	38,306	38,496	25.4	13,294	74.2
26210	Viáticos Nacionales	218,000	243,000	69,469	193,383	173,531	28.6	49,617	79.6
27114	Impuesto Sobre Venta- 15%	382,977	382,977	152,310	366,307	230,667	39.8	16,670	95.6
30000	MATERIALES Y SUMINISTROS	325,646	320,146	78,782	168,947	241,364	24.6	151,199	52.8
31110	Productos Alimenticios Y Bebidas	150,237	150,237	63,544	135,975	86,693	42.3	14,262	90.5
32310	Prendas de Vestir	50,000	50,500	0	0	50,500	0.0	50,500	0.0
33100	Productos De Papel Y Cartón	30,000	30,000	487	4,092	29,513	1.6	25,908	13.6
33300	Productos de Artes Gráficas	10,000	10,000	0	3,910	10,000	0.0	6,090	39.1
33500	Libros, Revistas y Periódicos	727	727	0	0	727	0.0	727	0.0
35100	Productos Químicos	30,000	0	0	0	0	0.0	0	0.0

ANEXO No. 2.2
SECRETARÍA DE FINANZAS
ADMINISTRACIÓN PÚBLICA DESCENTRALIZADA
INSTITUCIÓN: 808 FERROCARRIL NACIONAL DE HONDURAS (FNH)
CLASIFICACIÓN DEL GASTO SEGÚN OBJETO
TERCER TRIMESTRE 2025
RECURSOS PROPIOS
(Cifras en Lempiras)

Código	Descripción	Aprobado	Vigente	Ejecutado III Trimestre	Ejecutado Acumulado	Variación Trimestral		Variación Acumulada	
						Vig - Ejecutado	% de Ejecución	Vig- Ejec Acumulado	% de Ejecución
35800	Productos de Material Plástico	4,682	17,682	8,612	12,875	9,070	48.7	4,807	72.8
39100	Elementos de Limpieza y Aseo Personal	30,000	30,000	3,321	5,091	26,679	11.1	24,909	17.0
39200	Utiles de Escritorio, Oficina y Enseñanza	20,000	20,000	0	1,561	20,000	0.0	18,439	7.8
39300	Utiles y Materiales Eléctricos	0	11,000	2,818	5,444	8,182	25.6	5,556	49.5
40000	BIENES CAPITALIZABLES	856,080	856,080	42,809	42,809	813,271	5.0	813,271	5.0
42110	Muebles Varios de Oficina	450,000	450,000	0	0	450,000	0.0	450,000	0.0
42120	Equipos Varios de Oficina	406,080	256,080	0	0	256,080	0.0	256,080	0.0
42510	Equipo de Comunicación	0	150,000	42,809	42,809	107,191	28.5	107,191	28.5
50000	TRANSFERENCIAS Y DONACIONES	3,604,778	3,604,778	580,950	2,049,027	3,023,828	16.1	1,555,751	56.8
51110	Jubilaciones y Retiros	3,594,778	3,594,778	580,950	2,049,027	3,013,828	16.2	1,545,751	57.0
52120	Transferencias Corrientes a Instituciones Descentralizadas	10,000	10,000	0	0	10,000	0.0	10,000	0.0
	Total	13,402,538	13,402,538	2,414,196	7,288,185	10,988,342	18.0	6,114,353	54.4

ANEXO No. 3
SECRETARÍA DE FINANZAS
ADMINISTRACIÓN PÚBLICA DESCENTRALIZADA
INSTITUCIÓN: 808 FERROCARRIL NACIONAL DE HONDURAS (FNH)
GASTO POR PROGRAMA Y GRUPO
TERCER TRIMESTRE 2025

(Cifras en Lempiras)

Programa	Grupo de Gasto	Descripción	Aprobado	Vigente	Ejecutado III Trimestre	Ejecutado Acumulado	Variación Trimestral		Variación Acumulada	
							Vlg - Ejecutado	% de Ejecución	Vlg- Ejec Acumulado	% de Ejecución
11		SERVICIO FERROVIARIO NACIONAL	19,892,538	19,892,538	4,980,399	11,764,790	14,912,139	25.0	8,127,748	59.1
	10000	SERVICIOS PERSONALES	7,736,257	7,736,257	1,421,963	4,329,648	6,314,294	18.4	3,406,609	56.0
	20000	SERVICIOS NO PERSONALES	5,644,777	6,129,277	2,645,599	4,632,275	3,483,678	43.2	1,497,002	75.6
	30000	MATERIALES Y SUMINISTROS	1,410,646	926,146	202,828	448,257	723,318	21.9	477,889	48.4
	40000	BIENES CAPITALIZABLES	1,506,080	1,506,080	129,059	305,584	1,377,021	8.6	1,200,496	20.3
	50000	TRANSFERENCIAS Y DONACIONES	3,594,778	3,594,778	580,950	2,049,027	3,013,828	16.2	1,545,751	57.0
99		TRANSFERENCIAS	10,000	10,000	0	0	10,000	0.0	10,000	0.0
	50000	TRANSFERENCIAS Y DONACIONES	10,000	10,000	0	0	10,000	0.0	10,000	0.0
		Total	19,902,538	19,902,538	4,980,399	11,764,790	14,922,139	25.0	8,137,748	59.1

ANEXO No. 4
SECRETARÍA DE FINANZAS
ADMINISTRACIÓN PÚBLICA DESCENTRALIZADA
INSTITUCIÓN: 808 FERROCARRIL NACIONAL DE HONDURAS (FNH)
MODIFICACIONES PRESUPUESTARIAS
TERCER TRIMESTRE 2025

(Cifras en Lempiras)

Tipo de Modificación	Descripción	Aumentos			Disminuciones			Recursos Propios	Numero de Documento FP - 05
		Nacionales	Externos	Total	Nacionales	Externos	Total		
403	Traslados ID entre grupos objetos de gasto 20000,30000 (excepto 21100, 21200, 21300, 21420) entre categorías	1,002,000	0	1,002,000	1,002,000	0	1,002,000	0	5
403	Traslados ID entre grupos objetos de gasto 20000,30000 (excepto 21100, 21200, 21300, 21420) entre categorías	594,000	0	594,000	594,000	0	594,000	0	6
403	Traslados ID entre grupos objetos de gasto 20000,30000 (excepto 21100, 21200, 21300, 21420) entre categorías	59,800	0	59,800	59,800	0	59,800	0	7
403	Traslados ID entre grupos objetos de gasto 20000,30000 (excepto 21100, 21200, 21300, 21420) entre categorías	31,000	0	31,000	31,000	0	31,000	0	9
428	Traslados entre Grupos objetos de gasto 20000, 30000, 40000 (excepto 21100, 21200, 21300 y 21420) entre categorías	150,000	0	150,000	150,000	0	150,000	0	8