Secretaría de Finanzas
Gobierno de la República

Informe de Seguimiento y Evaluación de la Ejecución Presupuestaria Física y Financiera al Tercer Trimestre 2025

901 Banco Hondureño para la Producción y la Vivienda **(BANHPROVI)**

Tegucigalpa, M.D.C. Noviembre 2025

Secretaría de Finanzas
Gobierno de la República

SEGUIMIENTO Y EVALUACIÓN DE LA GESTIÓN PRESUPUESTARIA TERCER TRIMESTRE 2025

901: BANCO HONDUREÑO PARA LA PRODUCCIÓN Y LA VIVIENDA (BANHPROVI)

I. ANTECEDENTES

La Secretaría de Estado en el Despacho de Finanzas realiza el Informe de la Ejecución del Presupuesto de Ingresos y Egresos, con base a los artículos 45 y 46 Capítulo VII "Del Seguimiento y Evaluación de la Ejecución Presupuestaria" del Decreto Legislativo N° 83-2004, contentivo de la Ley Orgánica del Presupuesto, Acuerdo N° 1341 de la Secretaría de Finanzas, publicado en el Diario Oficial La Gaceta el 12 de febrero 2009, que aprueba las Normas Técnicas del Subsistema de Presupuesto y artículo 262 Capítulo VI "Monitoreo, Seguimiento y Evaluación" del Decreto Legislativo N° 4-2025 publicado en el Diario Oficial La Gaceta el 06 de febrero 2025, correspondiente a la Ley del Presupuesto del Ejercicio Fiscal 2025 y sus Disposiciones Generales, aprobadas por el Congreso Nacional.

a. Autoridad Legislativa

Mediante Decreto Legislativo No.6-2005 de fecha 26 de enero 2005 fue creado el Banco Hondureño para la Producción y Vivienda (BANHPROVI), mismo que fue reformado mediante Decreto 358-2014 de fecha 20 de mayo del 2014.

b. Misión

Somos una institución financiera estatal para impulsar el desarrollo socioeconómico del país por medio de la prestación de servicios financieros para los sectores productivos y con énfasis en soluciones habitacionales para fortalecer el patrimonio y el arraigo familiar, potenciando la innovación y modernización tecnológica.

c. Funciones

1. Otorgar créditos en moneda nacional o extranjera a personas naturales o jurídicas, en forma directa o a través de terceros.

2. Efectuar operaciones de redescuento de cartera hipotecaria con instituciones financieras autorizadas.
3. Captar recursos financieros en moneda nacional o extranjera, dentro o fuera del país, mediante la obtención de préstamos, emisión de títulos valores o cualquier otro instrumento financiero que se utilice legalmente para este propósito.

II. RESUMEN DE LA COMPOSICIÓN DEL PRESUPUESTO VIGENTE

El presente Informe contiene el análisis de la Ejecución Física y Financiera del Plan Operativo Anual y del Presupuesto de Ingresos y Egresos del Banco Hondureño para la Producción y Vivienda (BANHPROVI), correspondiente al tercer trimestre de 2025.

BANHPROVI cuenta con un presupuesto aprobado de Dos Mil Novecientos Sesenta y Un Millones Setecientos Veintiséis Mil Doscientos Treinta y Ocho Lempiras Exactos (2,961,726,238 Lempiras), representando el 0.7% del Presupuesto General de Ingresos y Egresos de la República y de las Instituciones Descentralizadas, que asciende a Cuatrocientos Treinta Mil Novecientos Siete Millones Ochocientos Veintiún Mil Doscientos Ochenta y Seis Lempiras Exactos (430,907,821,286 Lempiras).

La siguiente sección del informe provee un análisis de la composición del presupuesto vigente:

a. Fuente de Presupuesto Vigente

El presupuesto vigente de BANHPROVI asciende a 4,413,668,592 Lempiras, de los cuales 3,159,341,510 Lempiras provienen de Fondos Nacionales, mismo que provienen de la recaudación de Recursos Propios (Intereses de Préstamos, Intereses por Títulos y Valores Internos, Venta de Títulos y Valores de Corto Plazo al Sector Privado, Recuperación de Préstamos de Largo Plazo al Sector Privado entre Otros Ingresos); 1,132,860,975 Lempiras por Fondos Externas y el resto de 121,466,107 Lempiras equivalen a la Transferencia Corriente por concepto de comisión a beneficio de BANHPROVI.

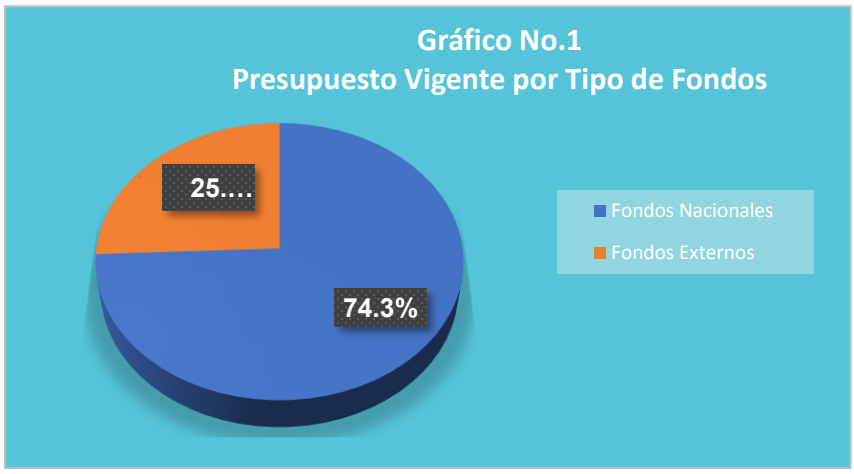

b. Presupuesto Vigente por Grupo

Como se muestra en gráfica siguiente, el grupo de gasto más relevante del presupuesto vigente son los Activos Financieros, mismo que representa el 73.8% (3,259,337,334 Lempiras) del presupuesto total vigente (4,413,668,592 Lempiras), cuyo monto obedece a los desembolsos de Préstamos a Largo Plazo de los diversos sectores productivos del País y la inversión en Títulos y Valores a Corto Plazo, en segundo lugar, por relevancia se encuentra los Servicios Personales con el 9.9% (438,827,848 Lempiras) cuyo porcentaje es destinado para erogaciones imputadas bajo el subgrupo de Personal Permanente, Personal no Permanente, Asistencia Social al Personal y Beneficios y Compensaciones. Asimismo, en el tercer lugar se ubica el Servicio de la Deuda Pública con el 8.7% (384,005,530 Lempiras), el cual corresponde a la amortización de Deuda Pública Externa a Largo Plazo, Títulos y Valores.

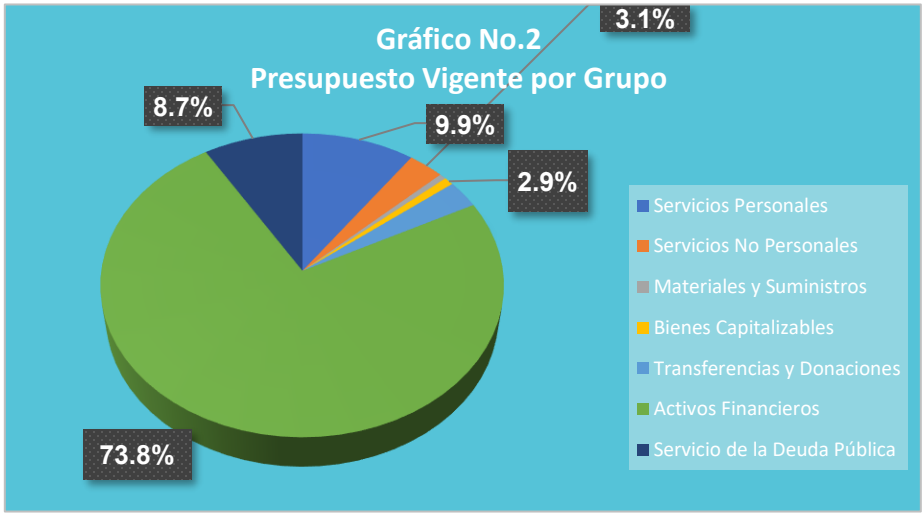

c. Gasto por Grupo Ejecutado 2023-2024-Vigente 2025

La gráfica siguiente muestra la distribución del gasto por grupo, comparando las asignaciones del presupuesto ejecutado de los últimos 2 años y el presupuesto vigente 2025. Se observa que el presupuesto total ejecutado en 2024 disminuyó en un 21.3% (948,436,533 Lempiras) con relación al monto ejecutado durante 2023, donde el grupo los Servicios No Personales, Materiales y Suministros, Activos Financieros y el Servicio de la Deuda Pública reflejan disminuciones presupuestarias entre el 16.8% y 61.2% en comparación con su ejecución del año anterior.

Asimismo, el presupuesto total vigente 2025 representa un incremento del 26.0% (910,388,381 Lempiras) con relación al presupuesto total ejecutado durante el 2024, producto de incorporaciones de fondos externos.

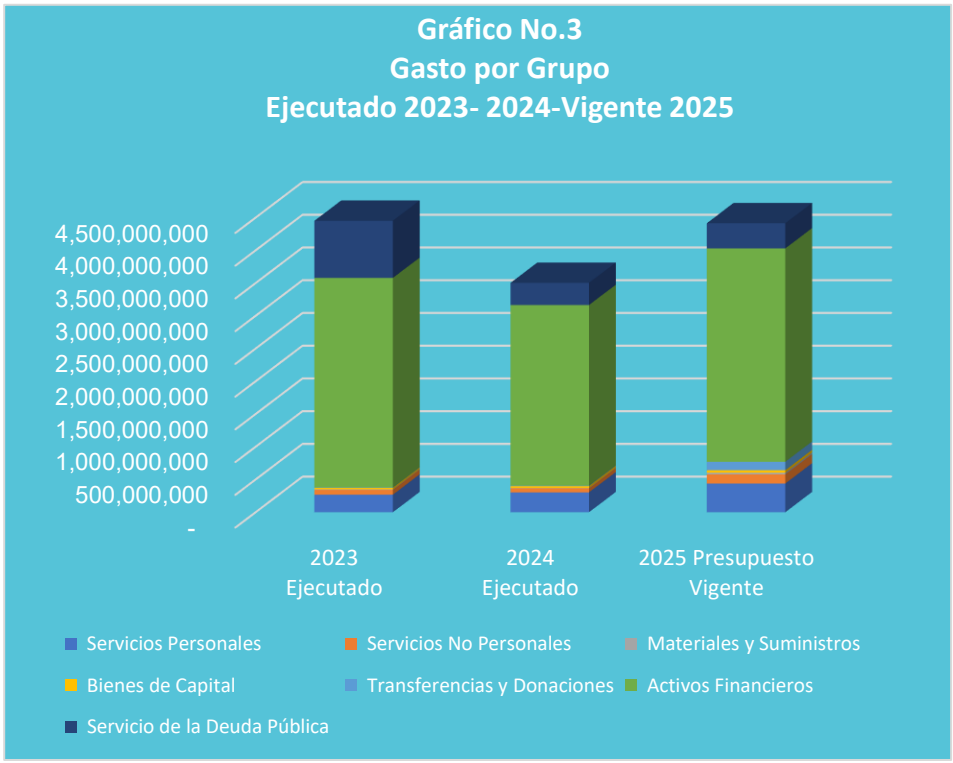

d. Presupuesto Vigente por Programa

En cuanto a la distribución por programas, BANHPROVI está compuesto por un programa operativo denominado 11-Concesión de Financiamiento al Sector Productivo del País, cuyo programa representa el 91.3% (4,029,593,062 Lempiras) con relación al presupuesto total vigente (4,413,668,592 Lempiras), asimismo contempla un programa administrativo 99-Transferencias con el 8.7% (384,075,530 Lempiras) respecto al presupuesto total vigente.

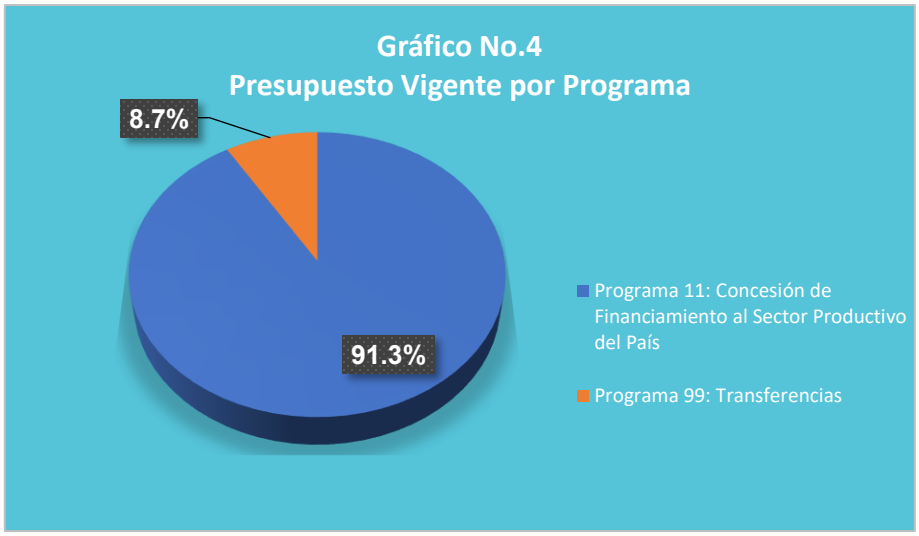

e. Gasto por Programa Ejecutado 2023-2024 Vigente 2025

La gráfica siguiente muestra la distribución por programas, comparando las asignaciones ejecutadas en los últimos dos años y el presupuesto vigente por programas 2025. Durante el ejercicio fiscal 2024 ambos programas presentan una disminución presupuestaria en comparación con su asignación ejecutada en 2023, donde el programa de Transferencia disminuyó un 61.3% (534,923,924 Lempiras) y el operativo 11-Concesión de Financiamiento al Sector Productivo del País un 11.6% (413,512,609 Lempiras).

En cambio, para el presente año 2025, las Transferencias muestran un incremento del 13.5% (45,677,047 Lempiras) respecto al ejecutado durante 2024, mientras que el programa 11-Concesión de Financiamiento al Sector Productivo del País siempre para 2025 muestra un incremento del 27.3% (864,711,335 Lempiras) con relación al monto ejecutado en 2024; estas variaciones son producto de los cambios en cuanto a las readecuaciones en las concesiones de préstamos otorgadas a los clientes durante el 2025.

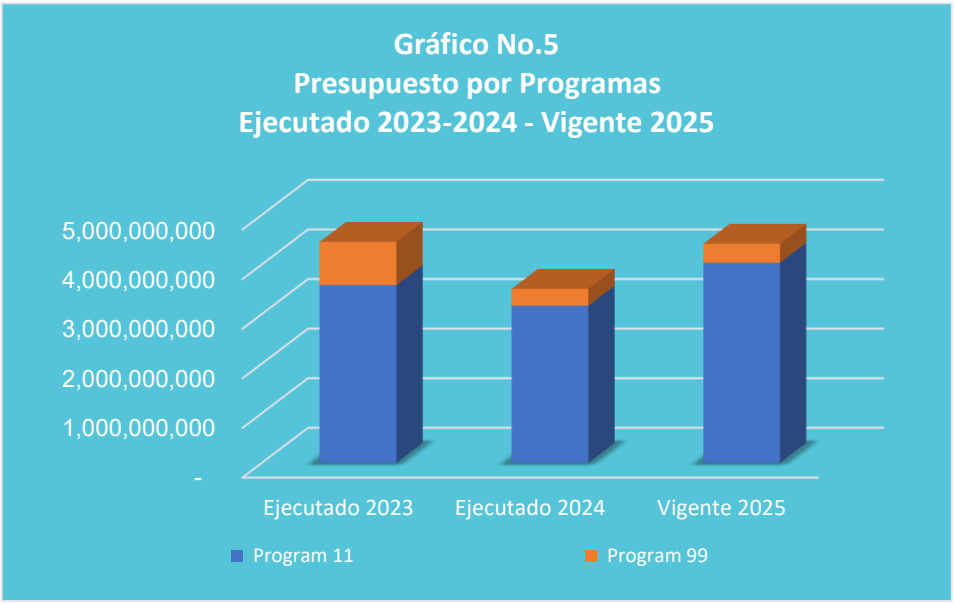

III. ANÁLISIS DE LA EJECUCIÓN PRESUPUESTARIA

a. Asuntos Relevantes

Al tercer trimestre 2025, el Banco Hondureño para la Producción y la Vivienda (BANHPROVI) no presenta asuntos relevantes.

b. Análisis de los Objetivos

El Banco Hondureño para la Producción y la Vivienda (BANHPROVI), cuenta con 1 Objetivo Operativo:

1. Aumentar el financiamiento al sector vivienda a través del desembolso de L.820.0 millones por medio de la banca de primer piso para apoyar el acceso a la vivienda habitacional y mejorar la calidad de vida de las familias.

c. Análisis de los Ingresos

El presupuesto de ingresos vigente de BANHPROVI asciende a 4,413,668,592 Lempiras, de los cuales 3,159,341,510 Lempiras corresponde a Recursos Propios que genera a través de Ingresos de Operación, Rentas de la Propiedad y los Activos Financieros; 121,466,107 Lempiras son equivalente a la Transferencia Corriente y 1,132,860,975 Lempiras por Transferencia de Capital de la

Administración Central. A continuación, la distribución de los Ingresos Vigentes de BANHPROVI:

Cuadro No. 1
Ingresos por Tipo de Rubro
(Cifras en Lempiras)

Descripción	Aprobado	Vigente	Recaudación del III Trimestre	Recaudación Acumulada	% al Trim.	% Acum.
INGRESOS CORRIENTES	**993,062,816**	**1,110,463,015**	**260,963,914**	**840,859,625**	**23.5**	**75.7**
Ingresos de Operación	908,817,324	908,817,324	234,783,680	665,898,618	25.8	73.3
Rentas de la Propiedad	80,179,584	80,179,584	26,180,234	57,560,808	32.7	71.8
Transferencias y Donaciones Corrientes	4,065,908	121,466,107	0	117,400,199	0.0	96.7
INGRESOS DE CAPITAL	**1,968,663,422**	**3,303,205,577**	**2,005,132,390**	**3,721,891,214**	**60.7**	**112.7**
Transferencias y Donaciones de Capital	0	1,132,860,975	1,126,532,816	1,126,532,816	99.4	99.4
Activos Financieros	1,968,663,422	2,170,344,602	878,599,574	2,595,358,398	40.5	119.6
Totales	**2,961,726,238**	**4,413,668,592**	**2,266,096,304**	**4,562,750,840**	**51.3**	**103.4**

Observaciones sobre Ejecución Trimestral

Durante el tercer trimestre BANHPROVI, según información registrada en el Sistema de Administración Financiera Integrada (SIAFI) muestra una recaudación total del 51.3% (2,266,096,304 Lempiras) con relación a su presupuesto total vigente (4,413,668,592 Lempiras); en cuanto a la Clasificación Económica, de esta recaudación total el 88.5% (2,005,132,390 Lempiras) corresponden a los Ingresos de Capital (Activos Financieros y Transferencias y Donaciones de Capital) y el resto del 11.5% (260,963,914 Lempiras) son provenientes de los Ingresos Corrientes por Ingresos de Operación, Rentas de la Propiedad y Transferencias y Donaciones Corrientes.

Observaciones sobre la Ejecución Acumulada

La recaudación acumulada al tercer trimestre de BANHPROVI superó el 100.0% (4,562,750,840 Lempiras), con respecto a su asignación total vigente (4,413,668,592 Lempiras); donde la mayor parte de esta recaudación es representa por los Activos Financieros con el 56.7% (2,595,358,398 Lempiras) respecto al total recaudado acumulado. Por otro lado, Ingresos Corrientes registran un monto acumulado de 840,859,625 Lempiras, representando el 18.4% del total de los Ingresos acumulados.

Respuesta de la Institución

No se requiere respuesta por parte de la institución.

d. Análisis de los Gastos

1. Gastos por Grupo

La clasificación por objeto del gasto se conceptúa como una ordenación sistemática y homogénea de los bienes, servicios y las transferencias que el Sector Público aplica en el desarrollo de su gestión. Lo anterior permite identificar claramente y con transparencia los bienes y servicios que se adquieren, así como las transferencias que se ejecutan.

La tabla abajo brinda un resumen de los Gastos por grupo total fuentes. Para más detalles a nivel de Fuentes Nacionales vea Anexo 2.1 Objetiva Clasificación del Gasto por Objeto Tesoro Nacional.

Cuadro No. 2
Ejecución de Egresos por Grupo de Gasto
(Cifras en Lempiras)

Grupo	Aprobado	Vigente	Ejecutado del III Trimestre	Ejecutado Acumulado	Disponible	% del Trim.	% Acum.
Servicios Personales	438,827,848	438,827,848	93,861,773	243,112,480	195,715,368	21.4	55.4
Servicios No Personales	138,584,220	138,584,220	11,144,831	39,609,126	98,975,094	8.0	28.6
Materiales y Suministros	26,120,698	26,120,698	1,050,699	4,592,116	21,528,582	4.0	17.6
Bienes Capitalizables	37,535,719	37,535,719	432,253	1,331,212	36,204,507	1.2	3.5
Transferencias y Donaciones	11,857,044	129,257,243	115,030,241	115,726,854	13,530,389	89.0	89.5
Activos Financieros	1,924,795,179	3,259,337,334	1,436,158,968	3,062,842,680	196,494,654	44.1	94.0
Servicio de la Deuda Pública	384,005,530	384,005,530	339,741	334,820,203	49,185,327	0.1	87.2
Totales	**2,961,726,238**	**4,413,668,592**	**1,658,018,506**	**3,802,034,671**	**611,633,921**	**37.6**	**86.1**

Observaciones sobre Ejecución Trimestral

De acuerdo con el Sistema de Administración Financiera Integrada (SIAFI), BANHPROVI para este tercer trimestre registra una ejecución presupuestaria del 37.6% (1,658,018,506 Lempiras) con relación con el presupuesto total vigente (4,413,668,592 Lempiras); dentro de esta ejecución trimestral se destaca las

erogaciones realizadas por el grupo de los Activos Financieros, ejecutando la cantidad de 1,436,158,968 Lempiras, de este monto el 78.4% (1,126,532,816 Lempiras) fue orientado para Préstamos a Largo Plazo a Empresas Privadas y el 21.6% (309,626,152 Lempiras) al otorgamiento de Préstamos a Largo Plazo a Personas.

Observaciones sobre la Ejecución Acumulada

La ejecución acumulada al tercer trimestre asciende al 86.1% (3,802,034,671 Lempiras), en relación con su presupuesto total vigente (4,413,668,592 Lempiras), de igual manera en esta ejecución presupuestaria acumulada sobresalen los Activos Financieros, representando el 80.6% (3,062,842,680 Lempiras) respecto al monto total ejecutado acumulado, seguido por el Servicio de la Deuda Pública con el 8.8% (334,820,203 Lempiras) y los Servicios Personales con el 6.4% (243,112,480 Lempiras), monto orientado para el pago de su planta laboral del personal permanente y de contrato, asimismo, beneficios y compensaciones.

Respuesta de la Institución

No se requiere respuesta por parte de la institución.

2. Gastos por Programa

Esta sección brinda una descripción general tanto del desempeño financiero como el físico de cada programa para el trimestre, así como también a la fecha. Algunos programas administrativos no tienen productos identificados. La información financiera de estos programas ha sido consolidada. Para información detallada ver Anexo 3 Ejecución por Programa y Grupo de Gasto.

a. Programas Administrativos

Programa: 99 Transferencias

Con un presupuesto vigente de 384,075,530 Lempiras, de los cuales 384,005,530 Lempiras corresponde al Servicio de la Deuda Pública Interna y Externa, conforme al calendario de obligaciones por Amortización a Capital y pago de Intereses, según la programación anual y el resto de 70,000 Lempiras son orientados para la Transferencia Corriente que por Ley se le realiza al Instituto

Hondureño para la Prevención del Alcoholismo, Drogadicción y Farmacodependencia (IHADFA).

Cuadro No. 3
Ejecución de Egresos por Programas Administrativos
(Cifras en Lempiras)

Aprobado	Vigente	Ejecutado del III Trimestre	Ejecutado Acumulado	Disponible	% del Trimestre	% Acumulado
384,075,530	384,075,530	339,741	334,890,203	49,185,327	0.1	87.2

Observaciones sobre Ejecución Trimestral

Durante el tercer trimestre, este programa registra una ejecución presupuestaria del 0.1% (339,741 Lempiras) respecto a su presupuesto vigente (384,075,530 Lempiras); monto que fue orientado en su totalidad para erogaciones al Servicio de la Deuda Pública.

Observaciones sobre la Ejecución Acumulada

Para el tercer trimestre este programa registra el 87.2% (334,890,203 Lempiras), de este monto, 334,820,203 Lempiras corresponden al Servicio de la Deuda Pública y el resto de 70,000 Lempiras, fueron orientados para el Instituto Hondureño para la Prevención del Alcoholismo, Drogadicción y Farmacodependencia (IHADFA), que por ley se le otorga.

Respuesta de la Institución

No se requiere respuesta por parte de la institución.

Modificaciones Presupuestarias Relevantes del Programa

Este programa no realizó Modificaciones Presupuestarias.

b. Programas Operativos

Programa: 11 Concesión de Financiamiento al Sector Productivo del País

Este programa integra las actividades operativas y de inversión mediante la intermediación con los bancos del sistema financiero nacional y la atención directa a los clientes. De esta manera, se canalizan recursos hacia la economía hondureña, fomentando un crecimiento y desarrollo socioeconómico inclusivo e integral. Se centra en proporcionar servicios financieros de banca universal para la producción y la vivienda, priorizando el sector social de la economía.

Cuadro No. 5
Ejecución de Egresos por Programa
(Cifras en Lempiras)

Información Financiera						
Presupuesto Aprobado	Presupuesto Vigente	Ejecutado del III Trimestre	Ejecutado Acumulado	Disponible	% Trimestre	% Acumulado
2,577,650,708	4,029,593,062	1,657,678,765	3,467,144,468	562,448,594	41.1	86.0

Información Física			
Descripción del Producto	Monto desembolso para el sector vivienda a través de la banca de segundo piso para beneficio de la población hondureña.	Unidad de Medida del Producto	Millones en Lempiras

Trimestral					
Programado		Ejecutado		% Ejecutado	
Cantidad	Asignación Presupuestaria	Cantidad	Asignación Presupuestaria	Cantidad	Asignación Presupuestaria
135	644,412,678	141	1,657,678,765	104.4	257.2

Anual					
Programado		Ejecutado		% Ejecutado	
Cantidad	Asignación Presupuestaria	Cantidad	Asignación Presupuestaria	Cantidad	Asignación Presupuestaria
451	4,029,593,062	265	3,467,144,468	58.7	86.0

Observaciones sobre Ejecución Trimestral

Para este tercer trimestre este programa en cuanto a las metas físicas muestra un alcance del 104.4%, por alcanzar 141 desembolso de los 135 programados; lo que equivale a 1,657,878,765 Lempiras ejecutados; comportamiento que refleja

una ejecución presupuestaria superior de lo programado, asimismo, obteniendo un porcentaje de ejecución mayor del 100.0% referente a los desembolsos programados.

Observaciones sobre la Ejecución Acumulada

La ejecución acumulada de este programa durante el periodo de enero a septiembre asciende a 3,467,144,468 Lempiras, equivalente al 58.7% de la asignación presupuestaria programada de 4,029,593,062 Lempiras. Demostrando un avance del 58.7% para las metas físicas, por registrar la cantidad de 265 desembolsos de los 451 programados para este Ejercicio Fiscal 2025.

Respuesta de la Institución

No se requiere respuesta por parte de la institución.

Modificaciones Presupuestarias Relevantes del Programa

Este programa no realizó Modificaciones Presupuestarias.

IV. RECOMENDACIONES

- ✓ Continuar vigilando el cumplimiento de la normativa legal vigente para la ejecución del presupuesto, conforme a lo establecido en la Ley Orgánica del Presupuesto, las Normas Técnicas del Subsistema de Presupuesto y las Disposiciones Generales del Presupuesto.

V. ANEXOS

1. Clasificación de los Recursos por Rubro.

2. Clasificación del Objeto Específico del Gastos y Tipos de Fondos.

2.1 Objetiva Clasificación del Gasto por Objeto Tesoro Nacional.

2.2 Objetiva Clasificación del Gasto por Objeto Recursos Propios.

2.3 Objetiva Clasificación del Gasto por Objeto Fondos Externos.

3. Ejecución por Programa y Grupo de Gasto.

ANEXO No. 1
SECRETARÍA DE FINANZAS
ADMINISTRACIÓN PÚBLICA DESCENTRALIZADA
INSTITUCIÓN: 901 BANCO HONDUREÑO PARA LA PRODUCCIÓN Y VIVIENDA (BANHPROVI)
CLASIFICACIÓN DE LOS INGRESOS POR RUBROS
TERCER TRIMESTRE 2025
FONDOS TOTALES
(Cifras en Lempiras)

Rubro	Descripción	Aprobado	Vigente	Recaudado III Trimestre	Recaudado Acumulado	Variación Trimestral		Variación Acumulada	
						Vig - Recaudado	% de Ejecución	Vig- Rec Acumulado	% de Ejecución
10000	**INGRESOS CORRIENTES**	**993,062,816**	**1,110,463,015**	**260,963,914**	**840,859,625**	**849,499,101**	**23.5**	**269,603,390**	**75.7**
16000	**INGRESOS DE OPERACIÓN**	**908,817,324**	**908,817,324**	**234,783,680**	**665,898,618**	**674,033,644**	25.8	**242,918,706**	**73.3**
16300	INGRESOS DE INSTITUCIONES FINANCIERAS	908,817,324	908,817,324	234,783,680	665,898,618	674,033,644	25.8	242,918,706	73.3
16301	Intereses de Préstamos	645,029,545	645,029,545	133,085,926	433,588,105	511,943,619	20.6	211,441,440	67.2
16303	Comisiones por Servicios Bancarios	257,238,774	257,238,774	101,608,298	231,395,318	155,630,476	39.5	25,843,456	90.0
16399	Otros Ingresos de Instituciones Financieras	6,549,005	6,549,005	89,456	915,195	6,459,549	1.4	5,633,810	14.0
17000	**RENTAS DE LA PROPIEDAD**	**80,179,584**	**80,179,584**	**26,180,234**	**57,560,808**	**53,999,350**	32.7	**22,618,776**	**71.8**
17400	INTERESES POR TÍTULOS Y VALORES	80,179,584	80,179,584	26,180,234	57,560,808	53,999,350	32.7	22,618,776	71.8
17401	Intereses por Títulos y Valores Internos	80,179,584	80,179,584	26,180,234	57,560,808	53,999,350	32.7	22,618,776	71.8
18000	**TRANSFERENCIAS Y DONACIONES CORRIENTES A INSTITUCIONES DEL SECTOR PÚBLICO**	**4,065,908**	**121,466,107**	**0**	**117,400,199**	**121,466,107**	**0.0**	**4,065,908**	**96.7**
18100	TRANSFERENCIAS Y DONACIONES CORRIENTES DEL GOBIERNO GENERAL	4,065,908	121,466,107	0	117,400,199	121,466,107	0.0	4,065,908	96.7
18101	Transferencias Corrientes de la Administración Central	4,065,908	121,466,107	0	117,400,199	121,466,107	0.0	4,065,908	96.7
20000	**INGRESOS DE CAPITAL**	**1,968,663,422**	**3,303,205,577**	**2,005,132,390**	**3,721,891,214**	**1,298,073,187**	**60.7**	**-418,685,637**	**112.7**
22000	**TRANSFERENCIAS Y DONACIONES DE CAPITAL**	**0**	**1,132,860,975**	**1,126,532,816**	**1,126,532,816**	**6,328,159**	**99.4**	**6,328,159**	**99.4**
22100	TRANSFERENCIAS DE CAPITAL DEL GOBIERNO GENERAL	0	1,132,860,975	1,126,532,816	1,126,532,816	6,328,159	99.4	6,328,159	99.4
22101	Transferencias de Capital de la Administración Central	0	1,132,860,975	1,126,532,816	1,126,532,816	6,328,159	99.4	6,328,159	99.4
23000	**ACTIVOS FINANCIEROS**	**1,968,663,422**	**2,170,344,602**	**878,599,574**	**2,595,358,398**	1,291,745,028	40.5	-425,013,796	119.6
23100	VENTA DE TÍTULOS Y VALORES	447,347,110	447,347,110	489,548,078	1,285,001,871	-42,200,968	109.4	-837,654,761	287.2
23111	Venta de Títulos y Valores de Corto Plazo al Sector Privado	447,347,110	447,347,110	489,548,078	1,285,001,871	-42,200,968	109.4	-837,654,761	287.2
23400	RECUPERACIÓN DE PRÉSTAMOS DE LARGO PLAZO	1,521,316,312	1,521,316,312	389,051,496	1,108,675,348	1,132,264,816	25.6	412,640,964	72.9
23401	Recuperación de Préstamos de Largo Plazo al Sector Privado	0	1,521,316,312	389,051,496	1,108,675,348	1,132,264,816	25.6	412,640,964	72.9
23900	DISMINUCIÓN DE OTROS ACTIVOS FINANCIEROS	0	201,681,180	0	201,681,180	201,681,180	0.0	0	100.0
23901	Disminución de Disponibilidades de Años Anteriores	0	201,681,180	0	201,681,180	201,681,180	0.0	0	100.0
	TOTAL	**2,961,726,238**	**4,413,668,592**	**2,266,096,304**	**4,562,750,840**	**2,147,572,288**	**51.3**	**-149,082,248**	**103.4**

ANEXO No. 1
SECRETARÍA DE FINANZAS
ADMINISTRACIÓN PÚBLICA DESCENTRALIZADA
INSTITUCIÓN: 901 BANCO HONDUREÑO PARA LA PRODUCCIÓN Y VIVIENDA (BANHPROVI)
CLASIFICACIÓN DE LOS INGRESOS POR RUBROS
TERCER TRIMESTRE 2025
TESORO NACIONAL

(Cifras en Lempiras)

Rubro	Descripción	Aprobado	Vigente	Recaudado III Trimestre	Recaudado Acumulado	Variación Trimestral		Variación Acumulada	
						Vig - Recaudado	% de Ejecución	Vig- Rec Acumulado	% de Ejecución
10000	**INGRESOS CORRIENTES**	**4,065,908**	**121,466,107**	**0**	**117,400,199**	**121,466,107**	**0.0**	**4,065,908**	**96.7**
18000	**TRANSFERENCIAS Y DONACIONES CORRIENTES A INSTITUCIONES DEL SECTOR PÚBLICO**	**4,065,908**	**121,466,107**	**0**	**117,400,199**	**121,466,107**	**0.0**	**4,065,908**	**96.7**
18100	TRANSFERENCIAS Y DONACIONES CORRIENTES DEL GOBIERNO GENERAL	4,065,908	121,466,107	0	117,400,199	121,466,107	0.0	4,065,908	96.7
18101	Transferencias Corrientes de la Administración Central	4,065,908	121,466,107	0	117,400,199	121,466,107	0.0	4,065,908	96.7
	TOTAL	**4,065,908**	**121,466,107**	**0**	**117,400,199**	**121,466,107**	**0.0**	**4,065,908**	**96.7**

RECURSOS PROPIOS

(Cifras en Lempiras)

Rubro	Descripción	Aprobado	Vigente	Recaudado III Trimestre	Recaudado Acumulado	Variación Trimestral		Variación Acumulada	
						Vig - Recaudado	% de Ejecución	Vig- Rec Acumulado	% de Ejecución
10000	**INGRESOS CORRIENTES**	**988,996,908**	**988,996,908**	**260,963,914**	**723,459,426**	**728,032,994**	**26.4**	**265,537,482**	**73.2**
16000	**INGRESOS DE OPERACIÓN**	**908,817,324**	**908,817,324**	**234,783,680**	**665,898,618**	**674,033,644**	25.8	**242,918,706**	**73.3**
16300	INGRESOS DE INSTITUCIONES FINANCIERAS	908,817,324	908,817,324	234,783,680	665,898,618	674,033,644	25.8	242,918,706	73.3
16301	Intereses de Préstamos	645,029,545	645,029,545	133,085,926	433,588,105	511,943,619	20.6	211,441,440	67.2
16303	Comisiones por Servicios Bancarios	257,238,774	257,238,774	101,608,298	231,395,318	155,630,476	39.5	25,843,456	90.0
16399	Otros Ingresos de Instituciones Financieras	6,549,005	6,549,005	89,456	915,195	6,459,549	1.4	5,633,810	14.0
17000	**RENTAS DE LA PROPIEDAD**	**80,179,584**	**80,179,584**	**26,180,234**	**57,560,808**	**53,999,350**	32.7	**22,618,776**	**71.8**
17400	INTERESES POR TÍTULOS Y VALORES	80,179,584	80,179,584	26,180,234	57,560,808	53,999,350	32.7	22,618,776	71.8
17401	Intereses por Títulos y Valores Internos	80,179,584	80,179,584	26,180,234	57,560,808	53,999,350	32.7	22,618,776	71.8
20000	**INGRESOS DE CAPITAL**	**1,968,663,422**	**2,170,344,602**	**878,599,574**	**2,595,358,398**	**1,291,745,028**	**40.5**	**-425,013,796**	**119.6**
23000	**ACTIVOS FINANCIEROS**	**1,968,663,422**	**2,170,344,602**	**878,599,574**	**2,595,358,398**	1,291,745,028	40.5	-425,013,796	119.6
23100	VENTA DE TÍTULOS Y VALORES	447,347,110	447,347,110	489,548,078	1,285,001,871	-42,200,968	109.4	-837,654,761	287.2
23111	Venta de Títulos y Valores de Corto Plazo al Sector Privado	447,347,110	447,347,110	489,548,078	1,285,001,871	-42,200,968	109.4	-837,654,761	287.2
23400	RECUPERACIÓN DE PRÉSTAMOS DE LARGO PLAZO	1,521,316,312	1,521,316,312	389,051,496	1,108,675,348	1,132,264,816	25.6	412,640,964	72.9
23401	Recuperación de Préstamos de Largo Plazo al Sector Privado	0	1,521,316,312	389,051,496	1,108,675,348	1,132,264,816	25.6	412,640,964	72.9
23900	DISMINUCIÓN DE OTROS ACTIVOS FINANCIEROS	0	201,681,180	0	201,681,180	201,681,180	0.0	0	100.0
23901	Disminución de Disponibilidades de Años Anteriores	0	201,681,180	0	201,681,180	201,681,180	0.0	0	100.0
	TOTAL	**2,957,660,330**	**3,159,341,510**	**1,139,563,488**	**3,318,817,825**	**2,019,778,022**	**36.1**	**-159,476,315**	**105.0**

FONDOS EXTERNOS

(Cifras en Lempiras)

Rubro	Descripción	Aprobado	Vigente	Recaudado III Trimestre	Recaudado Acumulado	Variación Trimestral		Variación Acumulada	
						Vig - Recaudado	% de Ejecución	Vig- Rec Acumulado	% de Ejecución
20000	**INGRESOS DE CAPITAL**	**0**	**1,132,860,975**	**1,126,532,816**	**1,126,532,816**	**6,328,159**	**99.4**	**6,328,159**	**99.4**
22000	**TRANSFERENCIAS Y DONACIONES DE CAPITAL**	**0**	**1,132,860,975**	**1,126,532,816**	**1,126,532,816**	**6,328,159**	**99.4**	**6,328,159**	**99.4**
22100	TRANSFERENCIAS DE CAPITAL DEL GOBIERNO GENERAL	0	1,132,860,975	1,126,532,816	1,126,532,816	6,328,159	99.4	6,328,159	99.4
22101	Transferencias de Capital de la Administración Central	0	1,132,860,975	1,126,532,816	1,126,532,816	6,328,159	99.4	6,328,159	99.4
	TOTAL	**0**	**1,132,860,975**	**1,126,532,816**	**1,126,532,816**	**6,328,159**	**99.4**	**6,328,159**	**99.4**

ANEXO No. 2
SECRETARÍA DE FINANZAS
ADMINISTRACIÓN PÚBLICA DESCENTRALIZADA
INSTITUCIÓN: 901 BANCO HONDUREÑO PARA LA PRODUCCIÓN Y VIVIENDA (BANHPROVI)
CLASIFICACIÓN DEL GASTO SEGÚN OBJETO
TERCER TRIMESTRE 2025
FONDOS TOTALES
(Cifras en Lempiras)

Código	Descripción	Aprobado	Vigente	Ejecutado III Trimestre	Ejecutado Acumulado	Variación Trimestral		Variación Acumulada	
						Vig - Ejecutado	% de Ejecución	Vig- Ejec Acumulado	% de Ejecución
10000	**SERVICIOS PERSONALES**	**438,827,848**	**438,827,848**	**93,861,773**	**243,112,480**	**344,966,075**	**21.4**	**195,715,368**	**55.4**
11100	Sueldos Básicos	207,420,533	220,297,378	47,846,715	129,232,305	172,450,663	21.7	91,065,073	58.7
11300	Retribuciones a Personal Directivo y de Control	990,000	990,000	268,748	700,686	721,252	27.1	289,314	70.8
11400	Adicionales	69,882,851	48,290,561	26,429,413	26,429,413	21,861,148	54.7	21,861,148	54.7
11510	Decimotercer Mes	31,910,851	33,891,904	0	0	33,891,904	0.0	33,891,904	0.0
11520	Decimocuarto Mes	31,910,851	33,891,904	-4	26,203,056	33,891,908	0.0	7,688,848	77.3
11600	Complementos	11,130,674	12,121,201	2,883,258	9,653,100	9,237,943	23.8	2,468,101	79.6
11750	Contribuciones para Seguro Social	7,236,001	7,236,001	1,131,528	3,378,418	6,104,473	15.6	3,857,583	46.7
11760	Contribuciones al Instituto Nacional de Formación Profesional	3,142,837	3,340,942	492,766	1,838,394	2,848,176	14.7	1,502,548	55.0
11790	Otras Contribuciones Patronales	57,420,386	60,985,093	12,329,599	36,755,714	48,655,494	20.2	24,229,379	60.3
12100	Sueldos Básicos	12,025,200	12,025,200	1,905,777	5,397,309	10,119,423	15.8	6,627,891	44.9
12300	Adicionales	333,892	333,892	14,259	60,669	319,633	4.3	273,223	18.2
12410	Decimotercer Mes	1,002,100	1,002,100	0	0	1,002,100	0.0	1,002,100	0.0
12420	Decimocuarto Mes	501,050	501,050	0	249,320	501,050	0.0	251,730	49.8
12550	Contribuciones para Seguro Social	702,000	702,000	63,504	160,492	638,496	9.0	541,508	22.9
12560	Contribuciones al Instituto Nacional de Formación Profesional	138,622	138,622	15,220	53,604	123,402	11.0	85,018	38.7
15900	Otras Asistencia Social al Personal	80,000	80,000	0	0	80,000	0.0	80,000	0.0
16200	Compensaciones	3,000,000	3,000,000	480,990	3,000,000	2,519,010	16.0	0	100.0
20000	**SERVICIOS NO PERSONALES**	**138,584,220**	**138,584,220**	**11,144,831**	**39,609,126**	**127,439,389**	**8.0**	**98,975,094**	**28.6**
21110	Suministro de Energía Eléctrica	4,500,012	4,500,012	512,681	2,103,436	3,987,331	11.4	2,396,576	46.7
21200	Agua	500,016	500,016	85,770	144,416	414,246	17.2	355,600	28.9
21410	Correo Postal	700,000	700,000	0	51,500	700,000	0.0	648,500	7.4
21420	Telefonía Fija	603,200	603,200	23,670	111,265	579,530	3.9	491,935	18.4
21430	Telefonía Celular	50,004	50,004	22,974	44,136	27,030	45.9	5,868	88.3
22100	Alquiler de Edificios, Viviendas y Locales	11,498,800	11,498,800	2,323,568	5,114,674	9,175,232	20.2	6,384,126	44.5
22220	Alquiler de Equipos de Transporte, Tracción y Elevación	372,840	372,840	0	0	372,840	0.0	372,840	0.0
22260	Alquiler de Equipo de Oficina y Muebles	2,057,028	2,057,028	327,560	711,430	1,729,468	15.9	1,345,598	34.6
22900	Otros Alquileres	164,508	164,508	75	75	164,433	0.0	164,433	0.0
23100	Mantenimiento y Reparación de Edificios y Locales	4,219,230	4,219,230	25,087	409,334	4,194,143	0.6	3,809,896	9.7
23200	Mantenimiento y Reparación de Equipos y Medios de Transporte	2,248,674	2,248,674	115,947	196,709	2,132,727	5.2	2,051,965	8.7
23350	Mantenimiento y Reparación de Equipo para Computación	520,548	520,548	0	0	520,548	0.0	520,548	0.0
23360	Mantenimiento y Reparación de Equipo de Oficina y Muebles	520,620	520,620	22,920	89,823	497,701	4.4	430,797	17.3

ANEXO No. 2
SECRETARÍA DE FINANZAS
ADMINISTRACIÓN PÚBLICA DESCENTRALIZADA
INSTITUCIÓN: 901 BANCO HONDUREÑO PARA LA PRODUCCIÓN Y VIVIENDA (BANHPROVI)
CLASIFICACIÓN DEL GASTO SEGÚN OBJETO
TERCER TRIMESTRE 2025
FONDOS TOTALES
(Cifras en Lempiras)

Código	Descripción	Aprobado	Vigente	Ejecutado III Trimestre	Ejecutado Acumulado	Variación Trimestral		Variación Acumulada	
						Vig - Ejecutado	% de Ejecución	Vig- Ejec Acumulado	% de Ejecución
23370	Mantenimiento y Reparación de Equipos de Comunicación	1,096,716	1,096,716	9,158	9,158	1,087,558	0.8	1,087,558	0.8
23390	Mantenimiento y Reparación de Otros Equipos	800,604	800,604	23,224	189,466	777,380	2.9	611,138	23.7
23500	Limpieza, Aseo y Fumigación	2,000,000	2,000,000	33,425	57,615	1,966,575	1.7	1,942,385	2.9
23600	Mantenimiento de Sistemas Informáticos	1,316,064	1,316,064	0	0	1,316,064	0.0	1,316,064	0.0
24200	Estudios, Investigaciones y Análisis de Factibilidad	16,390,810	16,390,810	0	7,175	16,390,810	0.0	16,383,635	0.0
24300	Servicios Jurídicos	2,193,456	2,193,456	14,719	24,069	2,178,738	0.7	2,169,388	1.1
24400	Servicios de Contabilidad y Auditoría	14,624,884	14,624,884	505,713	4,368,688	14,119,171	3.5	10,256,196	29.9
24500	Servicios de Capacitación	4,167,564	4,167,564	2,031,535	3,481,671	2,136,029	48.7	685,893	83.5
24600	Servicios de Informática y Sistemas Computarizados	2,877,196	2,877,196	966,000	2,066,819	1,911,196	33.6	810,377	71.8
24710	Servicios de Consultoría de Gestión Administrativa y Financiera	2,150,000	2,150,000	0	0	2,150,000	0.0	2,150,000	0.0
25100	Servicio de Transporte	548,364	548,364	249,517	470,462	298,847	45.5	77,902	85.8
25200	Servicio de Almacenamiento	1,316,076	1,316,076	-15,389	0	1,331,465	-1.2	1,316,076	0.0
25300	Servicio de Imprenta, Publicaciones y Reproducciones	3,948,216	3,948,216	2,013	370,634	3,946,204	0.1	3,577,583	9.4
25400	Primas y Gastos de Seguro	16,000,000	16,000,000	158,777	8,801,257	15,841,223	1.0	7,198,743	55.0
25500	Comisiones y Gastos Bancarios	4,721,776	4,721,776	15,904	30,323	4,705,872	0.3	4,691,453	0.6
25600	Publicidad y Propaganda	7,677,084	7,677,084	187,853	656,120	7,489,232	2.4	7,020,965	8.5
25700	Servicio de Internet	2,741,820	2,741,820	131,322	264,932	2,610,498	4.8	2,476,888	9.7
25900	Otros Servicios Comerciales y Financieros	3,950,378	3,950,378	606,310	1,658,127	3,344,068	15.3	2,292,251	42.0
26110	Pasajes Nacionales	400,000	400,000	51,029	80,711	348,971	12.8	319,289	20.2
26120	Pasajes al Exterior	1,500,000	1,500,000	220,321	331,261	1,279,679	14.7	1,168,739	22.1
26210	Viáticos Nacionales	2,800,000	2,800,000	552,246	1,185,867	2,247,754	19.7	1,614,133	42.4
26220	Viáticos al Exterior	1,500,000	1,500,000	92,443	1,114,801	1,407,557	6.2	385,199	74.3
27210	Tasas	1,096,716	1,096,716	128,052	455,968	968,664	11.7	640,748	41.6
27500	Gastos Judiciales	2,741,736	2,741,736	0	0	2,741,736	0.0	2,741,736	0.0
29100	Ceremonial y Protocolo	1,645,080	1,645,080	269,575	987,588	1,375,505	16.4	657,492	60.0
29200	Servicios de Vigilancia	10,000,000	10,000,000	1,449,000	3,864,000	8,551,000	14.5	6,136,000	38.6
29300	Actuaciones Deportivas	274,200	274,200	1,837	155,617	272,363	0.7	118,583	56.8
29400	Actuaciones Artísticas	150,000	150,000	0	0	150,000	0.0	150,000	0.0
30000	**MATERIALES Y SUMINISTROS**	**26,120,698**	**26,120,698**	**1,050,699**	**4,592,116**	**25,069,999**	**4.0**	**21,528,582**	**17.6**
31110	Productos Alimenticios y Bebidas	3,000,000	3,000,000	202,186	565,674	2,797,814	6.7	2,434,326	18.9
31420	Productos Forestales	43,872	43,872	0	0	43,872	0.0	43,872	0.0
32200	Confecciones Textiles	956,388	956,388	121,196	121,196	835,192	12.7	835,192	12.7
32310	Prendas de Vestir	956,388	956,388	4,811	473,296	951,578	0.5	483,092	49.5

ANEXO No. 2
SECRETARÍA DE FINANZAS
ADMINISTRACIÓN PÚBLICA DESCENTRALIZADA
INSTITUCIÓN: 901 BANCO HONDUREÑO PARA LA PRODUCCIÓN Y VIVIENDA (BANHPROVI)
CLASIFICACIÓN DEL GASTO SEGÚN OBJETO
TERCER TRIMESTRE 2025
FONDOS TOTALES
(Cifras en Lempiras)

Código	Descripción	Aprobado	Vigente	Ejecutado III Trimestre	Ejecutado Acumulado	Variación Trimestral		Variación Acumulada	
						Vig - Ejecutado	% de Ejecución	Vig- Ejec Acumulado	% de Ejecución
33100	Productos de Papel y Cartón	3,996,639	3,996,639	62,337	1,142,608	3,934,302	1.6	2,854,031	28.6
33300	Productos de Artes Gráficas	1,480,572	1,480,572	15,409	499,039	1,465,163	1.0	981,533	33.7
33500	Libros, Revistas y Periódicos	175,488	175,488	4,050	11,800	171,438	2.3	163,688	6.7
33700	Especies Timbradas y Valores	71,292	71,292	2,925	69,230	68,367	4.1	2,062	97.1
34400	Llantas y Cámaras de Aire	570,312	570,312	60,042	61,273	510,270	10.5	509,039	10.7
35210	Productos Farmacéuticos y Medicinales Varios	1,379,395	1,379,395	0	0	1,379,395	0.0	1,379,395	0.0
35300	Abonos y Fertilizantes	35,100	35,100	1,249	1,249	33,851	3.6	33,851	3.6
35400	Insecticidas, Fumigantes y Otros	71,292	71,292	1,508	1,508	69,784	2.1	69,784	2.1
35500	Tintas, Pinturas y Colorantes	57,624	57,624	468	1,097	57,156	0.8	56,527	1.9
35610	Gasolina	80,832	80,832	9,008	12,973	71,824	11.1	67,859	16.0
35620	Diesel	2,500,008	2,500,008	168,092	380,366	2,331,916	6.7	2,119,642	15.2
35650	Aceites y Grasas Lubricantes	400,000	400,000	55,257	109,376	344,743	13.8	290,624	27.3
35800	Productos de Material Plástico	131,600	131,600	39,575	84,865	92,025	30.1	46,735	64.5
35930	Productos Químicos de Uso Personal	603,192	603,192	0	0	603,192	0.0	603,192	0.0
36100	Productos Ferrosos	872,868	872,868	2,566	16,660	870,302	0.3	856,208	1.9
36400	Herramientas Menores	98,028	98,028	0	5,577	98,028	0.0	92,451	5.7
36930	Elementos de Ferretería	360,576	360,576	32,424	85,221	328,152	9.0	275,355	23.6
37100	Productos De Cemento, Asbesto, Yeso y Otros	339,984	339,984	0	8,264	339,984	0.0	331,720	2.4
37200	Productos de Vidrio	100,000	100,000	0	0	100,000	0.0	100,000	0.0
37800	Piedra, Arcilla Y Arena	243,780	243,780	0	750	243,780	0.0	243,030	0.3
39100	Elementos de Limpieza y Aseo Personal	2,748,096	2,748,096	36,725	154,690	2,711,371	1.3	2,593,406	5.6
39200	Útiles de Escritorio, Oficina y Enseñanza	1,861,620	1,861,620	51,342	113,068	1,810,278	2.8	1,748,552	6.1
39300	Útiles y Materiales Eléctricos	753,504	753,504	45,509	217,619	707,995	6.0	535,885	28.9
39400	Utensilios de Cocina y Comedor	183,168	183,168	-1,739	1,739	184,907	-0.9	181,429	0.9
39510	Instrumental Médico Quirúrgico Menor	109,680	109,680	0	0	109,680	0.0	109,680	0.0
39530	Material Médico Quirúrgico Menor	329,040	329,040	3,196	13,480	325,844	1.0	315,560	4.1
39600	Repuestos y Accesorios	1,610,360	1,610,360	132,564	439,499	1,477,796	8.2	1,170,861	27.3
40000	**BIENES CAPITALIZABLES**	**37,535,719**	**37,535,719**	**432,253**	**1,331,212**	**37,103,466**	**1.2**	**36,204,507**	**3.5**
42110	Muebles Varios de Oficina	4,000,000	4,000,000	0	729,261	4,000,000	0.0	3,270,739	18.2
42120	Equipos Varios de Oficina	2,500,000	2,500,000	167,015	191,634	2,332,985	6.7	2,308,366	7.7
42140	Electrodomésticos	600,000	600,000	0	0	600,000	0.0	600,000	0.0
42310	Equipo de Transporte Terrestre para Personas	1,500,000	1,500,000	0	0	1,500,000	0.0	1,500,000	0.0
42410	Equipo Médico, Sanitario, Hospitalario e Instrumental	700,000	700,000	0	0	700,000	0.0	700,000	0.0

ANEXO No. 2
SECRETARÍA DE FINANZAS
ADMINISTRACIÓN PÚBLICA DESCENTRALIZADA
INSTITUCIÓN: 901 BANCO HONDUREÑO PARA LA PRODUCCIÓN Y VIVIENDA (BANHPROVI)
CLASIFICACIÓN DEL GASTO SEGÚN OBJETO
TERCER TRIMESTRE 2025
FONDOS TOTALES
(Cifras en Lempiras)

Código	Descripción	Aprobado	Vigente	Ejecutado III Trimestre	Ejecutado Acumulado	Variación Trimestral		Variación Acumulada	
						Vig - Ejecutado	% de Ejecución	Vig- Ejec Acumulado	% de Ejecución
42510	Equipo de Comunicación	1,500,000	1,500,000	25,267	84,617	1,474,733	1.7	1,415,383	5.6
42600	Equipos para Computación	4,000,000	4,000,000	128,277	185,529	3,871,723	3.2	3,814,471	4.6
42800	Herramientas Mayores	235,719	235,719	-6,709	12,903	242,428	-2.8	222,816	5.5
45100	Aplicaciones Informáticas	20,000,000	20,000,000	118,403	127,268	19,881,597	0.6	19,872,732	0.6
47110	Construcciones y Mejoras de Bienes en Dominio Privado	2,000,000	2,000,000	0	0	2,000,000	0.0	2,000,000	0.0
47120	Supervisión de Construcciones y Mejoras de Bienes en Dominio Privado	500,000	500,000	0	0	500,000	0.0	500,000	0.0
50000	**TRANSFERENCIAS Y DONACIONES**	**11,857,044**	**129,257,243**	**115,030,241**	**115,726,854**	**14,227,002**	**89.0**	**13,530,389**	**89.5**
51211	Becas Nacionales	2,000,000	2,000,000	0	0	2,000,000	0.0	2,000,000	0.0
51212	Becas En El Exterior	1,587,044	1,587,044	0	0	1,587,044	0.0	1,587,044	0.0
51220	Ayuda Social a Personas	5,000,000	122,400,199	115,030,241	115,456,854	7,369,958	94.0	6,943,345	94.3
51310	Transferencias Corrientes a Instituciones Sin Fines de Lucro	3,000,000	3,000,000	0	0	3,000,000	0.0	3,000,000	0.0
52120	Transferencias Corrientes a Instituciones Descentralizadas	70,000	70,000	0	70,000	70,000	0.0	0	100.0
53310	Transferencias a Organismos Internacionales - Cuotas Ordinarias	200,000	200,000	0	200,000	200,000	0.0	0	100.0
60000	**ACTIVOS FINANCIEROS**	**1,924,795,179**	**3,259,337,334**	**1,436,158,968**	**3,062,842,680**	**1,823,178,366**	**44.1**	**196,494,654**	**94.0**
63110	Préstamos a Largo Plazo a Personas	820,000,000	820,000,000	309,626,152	629,833,505	510,373,848	37.8	190,166,495	76.8
63130	Préstamos a Largo Plazo a Empresas Privadas	0	1,334,542,155	1,126,532,816	1,328,213,996	208,009,339	84.4	6,328,159	99.5
64100	Títulos y Valores a Corto Plazo	1,104,795,179	1,104,795,179	0	1,104,795,179	1,104,795,179	0.0	0	100.0
70000	**SERVICIO DE LA DEUDA PÚBLICA**	**384,005,530**	**384,005,530**	**339,741**	**334,820,203**	**383,665,789**	**0.1**	**49,185,327**	**87.2**
72110	Amortización de Títulos y Valores	300,000,000	300,000,000	0	300,000,000	300,000,000	0.0	0	100.0
72210	Intereses de Títulos y Valores	12,000,000	12,000,000	0	12,000,000	12,000,000	0.0	0	100.0
74100	Amortización de la Deuda Pública Externa a Largo Plazo	35,879,631	35,879,631	332,746	19,288,788	35,546,885	0.9	16,590,843	53.8
74200	Intereses de la Deuda Pública Externa a Largo Plazo	36,083,390	36,083,390	6,996	3,488,906	36,076,394	0.0	32,594,484	9.7
74300	Comisiones y Otros Gastos de la Deuda Pública Externa a Largo Plazo	42,509	42,509	0	42,509	42,509	0.0	0	100.0
	Total	**2,961,726,238**	**4,413,668,592**	**1,658,018,506**	**3,802,034,671**	**2,755,650,086**	**37.6**	**611,633,921**	**86.1**

ANEXO No. 2.1
SECRETARÍA DE FINANZAS
ADMINISTRACIÓN PÚBLICA DESCENTRALIZADA
INSTITUCIÓN: 901 BANCO HONDUREÑO PARA LA PRODUCCIÓN Y VIVIENDA (BANHPROVI)
CLASIFICACIÓN DEL GASTO SEGÚN OBJETO
TERCER TRIMESTRE 2025
TESORO NACIONAL
(Cifras en Lempiras)

Código	Descripción	Aprobado	Vigente	Ejecutado III Trimestre	Ejecutado Acumulado	Variación Trimestral		Variación Acumulada	
						Vig - Ejecutado	% de Ejecución	Vig- Ejec Acumulado	% de Ejecución
20000	**SERVICIOS NO PERSONALES**	**4,065,908**	**4,065,908**	**0**	**0**	**4,065,908**	**0.0**	**4,065,908**	**0.0**
25500	Comisiones y Gastos Bancarios	1,891,120	1,891,120	0	0	1,891,120	0.0	1,891,120	0.0
25900	Otros Servicios Comerciales y Financieros	2,174,788	2,174,788	0	0	2,174,788	0.0	2,174,788	0.0
50000	**TRANSFERENCIAS Y DONACIONES**	**0**	**117,400,199**	**114,544,353**	**114,544,353**	**2,855,846**	**97.6**	**2,855,846**	**97.6**
51220	Ayuda Social a Personas	0	117,400,199	114,544,353	114,544,353	2,855,846	97.6	2,855,846	97.6
	Total	**4,065,908**	**121,466,107**	**114,544,353**	**114,544,353**	**6,921,754**	**94.3**	**6,921,754**	**94.3**

ANEXO No. 2.2
SECRETARÍA DE FINANZAS
ADMINISTRACIÓN PÚBLICA DESCENTRALIZADA
INSTITUCIÓN: 901 BANCO HONDUREÑO PARA LA PRODUCCIÓN Y VIVIENDA (BANHPROVI)
CLASIFICACIÓN DEL GASTO SEGÚN OBJETO
TERCER TRIMESTRE 2025
RECURSOS PROPIOS
(Cifras en Lempiras)

Código	Descripción	Aprobado	Vigente	Ejecutado III Trimestre	Ejecutado Acumulado	Variación Trimestral		Variación Acumulada	
						Vig - Ejecutado	% de Ejecución	Vig- Ejec Acumulado	% de Ejecución
10000	**SERVICIOS PERSONALES**	**438,827,848**	**438,827,848**	**93,861,773**	**243,112,480**	**344,966,075**	**21.4**	**195,715,368**	**55.4**
11100	Sueldos Básicos	207,420,533	220,297,378	47,846,715	129,232,305	172,450,663	21.7	91,065,073	58.7
11300	Retribuciones a Personal Directivo y de Control	990,000	990,000	268,748	700,686	721,252	27.1	289,314	70.8
11400	Adicionales	69,882,851	48,290,561	26,429,413	26,429,413	21,861,148	54.7	21,861,148	54.7
11510	Decimotercer Mes	31,910,851	33,891,904	0	0	33,891,904	0.0	33,891,904	0.0
11520	Decimocuarto Mes	31,910,851	33,891,904	-4	26,203,056	33,891,908	0.0	7,688,848	77.3
11600	Complementos	11,130,674	12,121,201	2,883,258	9,653,100	9,237,943	23.8	2,468,101	79.6
11750	Contribuciones para Seguro Social	7,236,001	7,236,001	1,131,528	3,378,418	6,104,473	15.6	3,857,583	46.7
11760	Contribuciones al Instituto Nacional de Formación Profesional	3,142,837	3,340,942	492,766	1,838,394	2,848,176	14.7	1,502,548	55.0
11790	Otras Contribuciones Patronales	57,420,386	60,985,093	12,329,599	36,755,714	48,655,494	20.2	24,229,379	60.3
12100	Sueldos Básicos	12,025,200	12,025,200	1,905,777	5,397,309	10,119,423	15.8	6,627,891	44.9
12300	Adicionales	333,892	333,892	14,259	60,669	319,633	4.3	273,223	18.2
12410	Decimotercer Mes	1,002,100	1,002,100	0	0	1,002,100	0.0	1,002,100	0.0
12420	Decimocuarto Mes	501,050	501,050	0	249,320	501,050	0.0	251,730	49.8
12550	Contribuciones para Seguro Social	702,000	702,000	63,504	160,492	638,496	9.0	541,508	22.9
12560	Contribuciones al Instituto Nacional de Formación Profesional	138,622	138,622	15,220	53,604	123,402	11.0	85,018	38.7
15900	Otras Asistencia Social al Personal	80,000	80,000	0	0	80,000	0.0	80,000	0.0
16200	Compensaciones	3,000,000	3,000,000	480,990	3,000,000	2,519,010	16.0	0	100.0
20000	**SERVICIOS NO PERSONALES**	**134,518,312**	**134,518,312**	**11,144,831**	**39,609,126**	**123,373,481**	**8.3**	**94,909,186**	**29.4**
21110	Suministro de Energía Eléctrica	4,500,012	4,500,012	512,681	2,103,436	3,987,331	11.4	2,396,576	46.7
21200	Agua	500,016	500,016	85,770	144,416	414,246	17.2	355,600	28.9
21410	Correo Postal	700,000	700,000	0	51,500	700,000	0.0	648,500	7.4
21420	Telefonía Fija	603,200	603,200	23,670	111,265	579,530	3.9	491,935	18.4
21430	Telefonía Celular	50,004	50,004	22,974	44,136	27,030	45.9	5,868	88.3
22100	Alquiler de Edificios, Viviendas y Locales	11,498,800	11,498,800	2,323,568	5,114,674	9,175,232	20.2	6,384,126	44.5
22220	Alquiler de Equipos de Transporte, Tracción y Elevación	372,840	372,840	0	0	372,840	0.0	372,840	0.0
22260	Alquiler de Equipo de Oficina y Muebles	2,057,028	2,057,028	327,560	711,430	1,729,468	15.9	1,345,598	34.6
22900	Otros Alquileres	164,508	164,508	75	75	164,433	0.0	164,433	0.0
23100	Mantenimiento y Reparación de Edificios y Locales	4,219,230	4,219,230	25,087	409,334	4,194,143	0.6	3,809,896	9.7
23200	Mantenimiento y Reparación de Equipos y Medios de Transporte	2,248,674	2,248,674	115,947	196,709	2,132,727	5.2	2,051,965	8.7
23350	Mantenimiento y Reparación de Equipo para Computación	520,548	520,548	0	0	520,548	0.0	520,548	0.0
23360	Mantenimiento y Reparación de Equipo de Oficina y Muebles	520,620	520,620	22,920	89,823	497,701	4.4	430,797	17.3

ANEXO No. 2.2
SECRETARÍA DE FINANZAS
ADMINISTRACIÓN PÚBLICA DESCENTRALIZADA
INSTITUCIÓN: 901 BANCO HONDUREÑO PARA LA PRODUCCIÓN Y VIVIENDA (BANHPROVI)
CLASIFICACIÓN DEL GASTO SEGÚN OBJETO
TERCER TRIMESTRE 2025
RECURSOS PROPIOS
(Cifras en Lempiras)

Código	Descripción	Aprobado	Vigente	Ejecutado III Trimestre	Ejecutado Acumulado	Variación Trimestral		Variación Acumulada	
						Vig - Ejecutado	% de Ejecución	Vig- Ejec Acumulado	% de Ejecución
23370	Mantenimiento y Reparación de Equipos de Comunicación	1,096,716	1,096,716	9,158	9,158	1,087,558	0.8	1,087,558	0.8
23390	Mantenimiento y Reparación de Otros Equipos	800,604	800,604	23,224	189,466	777,380	2.9	611,138	23.7
23500	Limpieza, Aseo y Fumigación	2,000,000	2,000,000	33,425	57,615	1,966,575	1.7	1,942,385	2.9
23600	Mantenimiento de Sistemas Informáticos	1,316,064	1,316,064	0	0	1,316,064	0.0	1,316,064	0.0
24200	Estudios, Investigaciones y Análisis de Factibilidad	16,390,810	16,390,810	0	7,175	16,390,810	0.0	16,383,635	0.0
24300	Servicios Jurídicos	2,193,456	2,193,456	14,719	24,069	2,178,738	0.7	2,169,388	1.1
24400	Servicios de Contabilidad y Auditoría	14,624,884	14,624,884	505,713	4,368,688	14,119,171	3.5	10,256,196	29.9
24500	Servicios de Capacitación	4,167,564	4,167,564	2,031,535	3,481,671	2,136,029	48.7	685,893	83.5
24600	Servicios de Informática y Sistemas Computarizados	2,877,196	2,877,196	966,000	2,066,819	1,911,196	33.6	810,377	71.8
24710	Servicios de Consultoría de Gestión Administrativa y Financiera	2,150,000	2,150,000	0	0	2,150,000	0.0	2,150,000	0.0
25100	Servicio de Transporte	548,364	548,364	249,517	470,462	298,847	45.5	77,902	85.8
25200	Servicio de Almacenamiento	1,316,076	1,316,076	-15,389	0	1,331,465	-1.2	1,316,076	0.0
25300	Servicio de Imprenta, Publicaciones y Reproducciones	3,948,216	3,948,216	2,013	370,634	3,946,204	0.1	3,577,583	9.4
25400	Primas y Gastos de Seguro	16,000,000	16,000,000	158,777	8,801,257	15,841,223	1.0	7,198,743	55.0
25500	Comisiones y Gastos Bancarios	2,830,656	2,830,656	15,904	30,323	2,814,752	0.6	2,800,333	1.1
25600	Publicidad y Propaganda	7,677,084	7,677,084	187,853	656,120	7,489,232	2.4	7,020,965	8.5
25700	Servicio de Internet	2,741,820	2,741,820	131,322	264,932	2,610,498	4.8	2,476,888	9.7
25900	Otros Servicios Comerciales y Financieros	1,775,590	1,775,590	606,310	1,658,127	1,169,280	34.1	117,463	93.4
26110	Pasajes Nacionales	400,000	400,000	51,029	80,711	348,971	12.8	319,289	20.2
26120	Pasajes al Exterior	1,500,000	1,500,000	220,321	331,261	1,279,679	14.7	1,168,739	22.1
26210	Viáticos Nacionales	2,800,000	2,800,000	552,246	1,185,867	2,247,754	19.7	1,614,133	42.4
26220	Viáticos al Exterior	1,500,000	1,500,000	92,443	1,114,801	1,407,557	6.2	385,199	74.3
27210	Tasas	1,096,716	1,096,716	128,052	455,968	968,664	11.7	640,748	41.6
27500	Gastos Judiciales	2,741,736	2,741,736	0	0	2,741,736	0.0	2,741,736	0.0
29100	Ceremonial y Protocolo	1,645,080	1,645,080	269,575	987,588	1,375,505	16.4	657,492	60.0
29200	Servicios de Vigilancia	10,000,000	10,000,000	1,449,000	3,864,000	8,551,000	14.5	6,136,000	38.6
29300	Actuaciones Deportivas	274,200	274,200	1,837	155,617	272,363	0.7	118,583	56.8
29400	Actuaciones Artísticas	150,000	150,000	0	0	150,000	0.0	150,000	0.0
30000	**MATERIALES Y SUMINISTROS**	**26,120,698**	**26,120,698**	**1,050,699**	**4,592,116**	**25,069,999**	**4.0**	**21,528,582**	**17.6**
31110	Productos Alimenticios y Bebidas	3,000,000	3,000,000	202,186	565,674	2,797,814	6.7	2,434,326	18.9
31420	Productos Forestales	43,872	43,872	0	0	43,872	0.0	43,872	0.0
32200	Confecciones Textiles	956,388	956,388	121,196	121,196	835,192	12.7	835,192	12.7
32310	Prendas de Vestir	956,388	956,388	4,811	473,296	951,578	0.5	483,092	49.5

ANEXO No. 2.2
SECRETARÍA DE FINANZAS
ADMINISTRACIÓN PÚBLICA DESCENTRALIZADA
INSTITUCIÓN: 901 BANCO HONDUREÑO PARA LA PRODUCCIÓN Y VIVIENDA (BANHPROVI)
CLASIFICACIÓN DEL GASTO SEGÚN OBJETO
TERCER TRIMESTRE 2025
RECURSOS PROPIOS
(Cifras en Lempiras)

Código	Descripción	Aprobado	Vigente	Ejecutado III Trimestre	Ejecutado Acumulado	Variación Trimestral		Variación Acumulada	
						Vig - Ejecutado	% de Ejecución	Vig- Ejec Acumulado	% de Ejecución
33100	Productos de Papel y Cartón	3,996,639	3,996,639	62,337	1,142,608	3,934,302	1.6	2,854,031	28.6
33300	Productos de Artes Gráficas	1,480,572	1,480,572	15,409	499,039	1,465,163	1.0	981,533	33.7
33500	Libros, Revistas y Periódicos	175,488	175,488	4,050	11,800	171,438	2.3	163,688	6.7
33700	Especies Timbradas y Valores	71,292	71,292	2,925	69,230	68,367	4.1	2,062	97.1
34400	Llantas y Cámaras de Aire	570,312	570,312	60,042	61,273	510,270	10.5	509,039	10.7
35210	Productos Farmacéuticos y Medicinales Varios	1,379,395	1,379,395	0	0	1,379,395	0.0	1,379,395	0.0
35300	Abonos y Fertilizantes	35,100	35,100	1,249	1,249	33,851	3.6	33,851	3.6
35400	Insecticidas, Fumigantes y Otros	71,292	71,292	1,508	1,508	69,784	2.1	69,784	2.1
35500	Tintas, Pinturas y Colorantes	57,624	57,624	468	1,097	57,156	0.8	56,527	1.9
35610	Gasolina	80,832	80,832	9,008	12,973	71,824	11.1	67,859	16.0
35620	Diesel	2,500,008	2,500,008	168,092	380,366	2,331,916	6.7	2,119,642	15.2
35650	Aceites y Grasas Lubricantes	400,000	400,000	55,257	109,376	344,743	13.8	290,624	27.3
35800	Productos de Material Plástico	131,600	131,600	39,575	84,865	92,025	30.1	46,735	64.5
35930	Productos Químicos de Uso Personal	603,192	603,192	0	0	603,192	0.0	603,192	0.0
36100	Productos Ferrosos	872,868	872,868	2,566	16,660	870,302	0.3	856,208	1.9
36400	Herramientas Menores	98,028	98,028	0	5,577	98,028	0.0	92,451	5.7
36930	Elementos de Ferretería	360,576	360,576	32,424	85,221	328,152	9.0	275,355	23.6
37100	Productos De Cemento, Asbesto, Yeso y Otros	339,984	339,984	0	8,264	339,984	0.0	331,720	2.4
37200	Productos de Vidrio	100,000	100,000	0	0	100,000	0.0	100,000	0.0
37800	Piedra, Arcilla Y Arena	243,780	243,780	0	750	243,780	0.0	243,030	0.3
39100	Elementos de Limpieza y Aseo Personal	2,748,096	2,748,096	36,725	154,690	2,711,371	1.3	2,593,406	5.6
39200	Útiles de Escritorio, Oficina y Enseñanza	1,861,620	1,861,620	51,342	113,068	1,810,278	2.8	1,748,552	6.1
39300	Útiles y Materiales Eléctricos	753,504	753,504	45,509	217,619	707,995	6.0	535,885	28.9
39400	Utensilios de Cocina y Comedor	183,168	183,168	-1,739	1,739	184,907	-0.9	181,429	0.9
39510	Instrumental Médico Quirúrgico Menor	109,680	109,680	0	0	109,680	0.0	109,680	0.0
39530	Material Médico Quirúrgico Menor	329,040	329,040	3,196	13,480	325,844	1.0	315,560	4.1
39600	Repuestos y Accesorios	1,610,360	1,610,360	132,564	439,499	1,477,796	8.2	1,170,861	27.3
40000	**BIENES CAPITALIZABLES**	**37,535,719**	**37,535,719**	**432,253**	**1,331,212**	**37,103,466**	**1.2**	**36,204,507**	**3.5**
42110	Muebles Varios de Oficina	4,000,000	4,000,000	0	729,261	4,000,000	0.0	3,270,739	18.2
42120	Equipos Varios de Oficina	2,500,000	2,500,000	167,015	191,634	2,332,985	6.7	2,308,366	7.7
42140	Electrodomésticos	600,000	600,000	0	0	600,000	0.0	600,000	0.0
42310	Equipo de Transporte Terrestre para Personas	1,500,000	1,500,000	0	0	1,500,000	0.0	1,500,000	0.0
42410	Equipo Médico, Sanitario, Hospitalario e Instrumental	700,000	700,000	0	0	700,000	0.0	700,000	0.0

ANEXO No. 2.2
SECRETARÍA DE FINANZAS
ADMINISTRACIÓN PÚBLICA DESCENTRALIZADA
INSTITUCIÓN: 901 BANCO HONDUREÑO PARA LA PRODUCCIÓN Y VIVIENDA (BANHPROVI)
CLASIFICACIÓN DEL GASTO SEGÚN OBJETO
TERCER TRIMESTRE 2025
RECURSOS PROPIOS
(Cifras en Lempiras)

Código	Descripción	Aprobado	Vigente	Ejecutado III Trimestre	Ejecutado Acumulado	Variación Trimestral		Variación Acumulada	
						Vig - Ejecutado	% de Ejecución	Vig- Ejec Acumulado	% de Ejecución
42510	Equipo de Comunicación	1,500,000	1,500,000	25,267	84,617	1,474,733	1.7	1,415,383	5.6
42600	Equipos para Computación	4,000,000	4,000,000	128,277	185,529	3,871,723	3.2	3,814,471	4.6
42800	Herramientas Mayores	235,719	235,719	-6,709	12,903	242,428	-2.8	222,816	5.5
45100	Aplicaciones Informáticas	20,000,000	20,000,000	118,403	127,268	19,881,597	0.6	19,872,732	0.6
47110	Construcciones y Mejoras de Bienes en Dominio Privado	2,000,000	2,000,000	0	0	2,000,000	0.0	2,000,000	0.0
47120	Supervisión de Construcciones y Mejoras de Bienes en Dominio Privado	500,000	500,000	0	0	500,000	0.0	500,000	0.0
50000	**TRANSFERENCIAS Y DONACIONES**	**11,857,044**	**11,857,044**	**485,888**	**1,182,502**	**11,371,156**	**4.1**	**10,674,542**	**10.0**
51211	Becas Nacionales	2,000,000	2,000,000	0	0	2,000,000	0.0	2,000,000	0.0
51212	Becas En El Exterior	1,587,044	1,587,044	0	0	1,587,044	0.0	1,587,044	0.0
51220	Ayuda Social a Personas	5,000,000	5,000,000	485,888	912,502	4,514,112	9.7	4,087,498	18.3
51310	Transferencias Corrientes a Instituciones Sin Fines de Lucro	3,000,000	3,000,000	0	0	3,000,000	0.0	3,000,000	0.0
52120	Transferencias Corrientes a Instituciones Descentralizadas	70,000	70,000	0	70,000	70,000	0.0	0	100.0
53310	Transferencias a Organismos Internacionales - Cuotas Ordinarias	200,000	200,000	0	200,000	200,000	0.0	0	100.0
60000	**ACTIVOS FINANCIEROS**	**1,924,795,179**	**1,924,795,179**	**309,626,152**	**1,734,628,684**	**1,615,169,027**	**16.1**	**190,166,495**	**90.1**
63110	Préstamos a Largo Plazo a Personas	820,000,000	820,000,000	309,626,152	629,833,505	510,373,848	37.8	190,166,495	76.8
64100	Títulos y Valores a Corto Plazo	1,104,795,179	1,104,795,179	0	1,104,795,179	1,104,795,179	0.0	0	100.0
70000	**SERVICIO DE LA DEUDA PÚBLICA**	**384,005,530**	**384,005,530**	**339,741**	**334,820,203**	**383,665,789**	**0.1**	**49,185,327**	**87.2**
72110	Amortización de Títulos y Valores	300,000,000	300,000,000	0	300,000,000	300,000,000	0.0	0	100.0
72210	Intereses de Títulos y Valores	12,000,000	12,000,000	0	12,000,000	12,000,000	0.0	0	100.0
74100	Amortización de la Deuda Pública Externa a Largo Plazo	35,879,631	35,879,631	332,746	19,288,788	35,546,885	0.9	16,590,843	53.8
74200	Intereses de la Deuda Pública Externa a Largo Plazo	36,083,390	36,083,390	6,996	3,488,906	36,076,394	0.0	32,594,484	9.7
74300	Comisiones y Otros Gastos de la Deuda Pública Externa a Largo Plazo	42,509	42,509	0	42,509	42,509	0.0	0	100.0
	Total	**2,957,660,330**	**2,957,660,330**	**416,941,338**	**2,359,276,323**	**2,540,718,992**	**14.1**	**598,384,008**	**79.8**

ANEXO No. 2.3
SECRETARÍA DE FINANZAS
ADMINISTRACIÓN PÚBLICA DESCENTRALIZADA
INSTITUCIÓN: 901 BANCO HONDUREÑO PARA LA PRODUCCIÓN Y VIVIENDA (BANHPROVI)
CLASIFICACIÓN DEL GASTO SEGÚN OBJETO
TERCER TRIMESTRE 2025
FONDOS EXTERNOS
(Cifras en Lempiras)

Código	Descripción	Aprobado	Vigente	Ejecutado III Trimestre	Ejecutado Acumulado	Variación Trimestral		Variación Acumulada	
						Vig - Ejecutado	% de Ejecución	Vig- Ejec Acumulado	% de Ejecución
60000	**ACTIVOS FINANCIEROS**	**0**	**1,334,542,155**	**1,126,532,816**	**1,328,213,996**	**208,009,339**	**84.4**	**6,328,159**	**99.5**
63130	Préstamos a Largo Plazo a Empresas Privadas	0	1,334,542,155	1,126,532,816	1,328,213,996	208,009,339	84.4	6,328,159	99.5
	Total	**0**	**1,334,542,155**	**1,126,532,816**	**1,328,213,996**	**208,009,339**	**84.4**	**6,328,159**	**99.5**

ANEXO No. 3
SECRETARÍA DE FINANZAS
ADMINISTRACIÓN PÚBLICA DESCENTRALIZADA
INSTITUCIÓN: 901 BANCO HONDUREÑO PARA LA PRODUCCIÓN Y VIVIENDA (BANHPROVI)
GASTO POR PROGRAMA Y GRUPO
TERCER TRIMESTRE 2025
(Cifras en Lempiras)

Programa	Grupo de Gasto	Descripción	Aprobado	Vigente	Ejecutado III Trimestre	Ejecutado Acumulado	Variación Trimestral		Variación Acumulada	
							Vig - Ejecutado	% de Ejecución	Vig- Ejec Acumulado	% de Ejecución
11	**CONCESIÓN DE FINANCIAMIENTO AL SECTOR PRODUCTIVO DEL PAÍS**		**2,577,650,708**	**4,029,593,062**	**1,657,678,765**	**3,467,144,468**	**2,371,914,297**	**41.1**	**562,448,594**	**86.0**
	10000	SERVICIOS PERSONALES	438,827,848	438,827,848	93,861,773	243,112,480	344,966,075	21.4	195,715,368	55.4
	20000	SERVICIOS NO PERSONALES	138,584,220	138,584,220	11,144,831	39,609,126	127,439,389	8.0	98,975,094	28.6
	30000	MATERIALES Y SUMINISTROS	26,120,698	26,120,698	1,050,699	4,592,116	25,069,999	4.0	21,528,582	17.6
	40000	BIENES CAPITALIZABLES	37,535,719	37,535,719	432,253	1,331,212	37,103,466	1.2	36,204,507	3.5
	50000	TRANSFERENCIAS Y DONACIONES	11,787,044	129,187,243	115,030,241	115,656,854	14,157,002	89.0	13,530,389	89.5
	60000	ACTIVOS FINANCIEROS	1,924,795,179	3,259,337,334	1,436,158,968	3,062,842,680	1,823,178,366	44.1	196,494,654	94.0
99	**TRANSFERENCIAS**		**384,075,530**	**384,075,530**	**339,741**	**334,890,203**	**383,735,789**	**0.1**	**49,185,327**	**87.2**
	50000	TRANSFERENCIAS Y DONACIONES	70,000	70,000	0	70,000	70,000	0.0	0	100.0
	70000	SERVICIO DE LA DEUDA PÚBLICA	384,005,530	384,005,530	339,741	334,820,203	383,665,789	0.1	49,185,327	87.2
		Total	**2,961,726,238**	**4,413,668,592**	**1,658,018,506**	**3,802,034,671**	**2,755,650,086**	**37.6**	**611,633,921**	**86.1**