



Secretaría de  
**Finanzas**  
Gobierno de la República

# Informe de Seguimiento y Evaluación de la Ejecución Presupuestaria Física y Financiera al Cuarto Trimestre 2025

28 Instituto Nacional de Conservación y  
Desarrollo Forestal, Áreas Protegidas  
y Vida Silvestre  
**(ICF)**



Tegucigalpa, M.D.C. Febrero 2026



## **SEGUIMIENTO Y EVALUACIÓN DE LA GESTIÓN PRESUPUESTARIA CUARTO TRIMESTRE 2025**

028: INSTITUTO NACIONAL DE CONSERVACIÓN Y DESARROLLO  
FORESTAL, ÁREAS PROTEGIDAS Y VIDA SILVESTRE (ICF)

### **I. ANTECEDENTES**

La Secretaría de Estado en el Despacho de Finanzas realiza el Informe de la Ejecución del Presupuesto de Ingresos y Egresos, con base a los artículos 45 y 46 Capítulo VII “Del Seguimiento y Evaluación de la Ejecución Presupuestaria” del Decreto Legislativo N° 83-2004, contentivo de la Ley Orgánica del Presupuesto; Acuerdo N° 1341 de la Secretaría de Finanzas, publicado en el Diario Oficial La Gaceta el 12 de febrero 2009, que aprueba las Normas Técnicas del Subsistema de Presupuesto y artículo 262 Capítulo VI “Monitoreo, Seguimiento y Evaluación” del Decreto Legislativo N° 4-2025 publicado en el diario oficial La Gaceta el 6 de febrero 2025, correspondiente a la Ley del Presupuesto del Ejercicio Fiscal 2025 y sus Disposiciones Generales, aprobadas por el Congreso Nacional.

#### **a. Autoridad Legislativa**

Según Decreto de Creación No. 98-2007 emitido por el Congreso Nacional de la República publicado el 26 de febrero del 2008 en el diario oficial La Gaceta en su edición número 31544 fue creado el Instituto Nacional de Conservación y Desarrollo Forestal, Áreas Protegidas y Vida Silvestre (ICF) la cual tiene como Misión “Garantizar la conservación, administración y uso sostenible en los ecosistemas, a través de la aplicación de la Ley, fomentando e incentivando la inversión y la participación”, y a la vez se rige por su Ley de creación la que establece el régimen legal a que se sujetará la administración y manejo de los Recursos Forestales, Áreas Protegidas y Vida Silvestre incluyendo su protección, restauración, aprovechamiento, conservación y fomento, propiciando el desarrollo sostenible.

#### **b. Misión**

Somos la institución rectora del sector forestal, áreas protegidas y vida silvestre, responsable de implementar la política nacional forestal, mediante una gestión participativa que permita garantizar la perpetuidad del bosque como medio de vida, para beneficio colectivo de la población hondureña.



### **c. Funciones**

Las funciones de la institución son las siguientes:

- ✓ Garantizar un eficiente manejo de los recursos forestales que contribuya a la productividad, mejoramiento y sostenibilidad de los bosques productivos.
- ✓ Implementar las Medidas de Protección, Fomento y Prevención y Control de la Tala Ilegal, para contribuir a la sostenibilidad de los ecosistemas.
- ✓ Impulsar y fomentar un régimen jurídico que asegure la propiedad y las inversiones en las áreas forestales públicas.
- ✓ Promover, organizar y fortalecer el Sistema Social Forestal, para elevar el nivel de vida de la población, cumpliendo con la función social, económica y ambiental de las áreas forestales, en apoyo a la Visión de País 2010-2038.
- ✓ Administrar las Áreas Protegidas y la Vida Silvestre bajo principios de manejo y sostenibilidad.
- ✓ Fomentar y coordinar la gestión del manejo integral de las cuencas hidrográficas, con la participación comunitaria, municipal e institucional.

## **II. RESUMEN DE LA COMPOSICIÓN DEL PRESUPUESTO VIGENTE**

El presente informe contiene el análisis de la Ejecución Física y Financiera del Plan Operativo Anual y del Presupuesto de Ingresos y Egresos del Instituto Nacional de Conservación y Desarrollo Forestal, Áreas Protegidas y Vida Silvestre (ICF) correspondiente al cuarto trimestre de 2025.

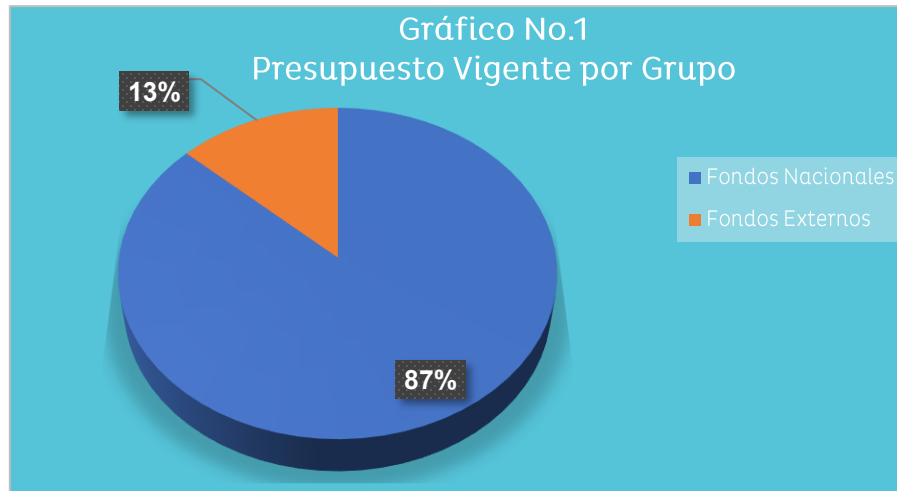
El ICF cuenta con un presupuesto aprobado de L743,082,489.00 representando el 0.17% del Presupuesto General de Ingresos y Egresos de la República, el cual asciende a L430,907,821,286.00

La siguiente sección del informe provee un análisis de la composición del presupuesto vigente:

### **a. Fuente de Presupuesto Vigente**

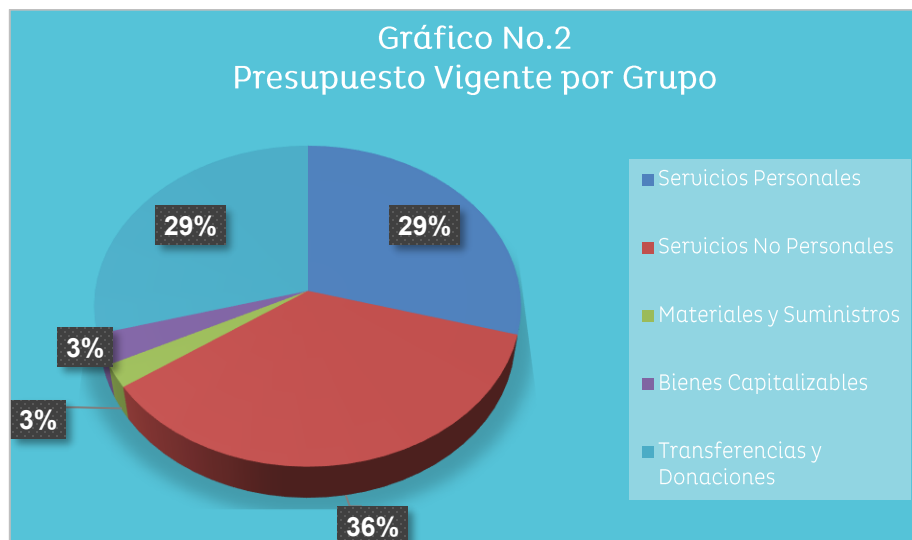
El presupuesto vigente para el Ejercicio Fiscal 2025 para el Instituto Nacional de Conservación y Desarrollo Forestal, Áreas Protegidas y Vida Silvestre (ICF), asciende a L1,002,076,647.00, de los cuales L870,011,603.00 con 87% son

financiados por Fondos Nacionales y L132,065,044.00 con 13% por Fondos Externos.



#### **b. Presupuesto Vigente por Grupo**

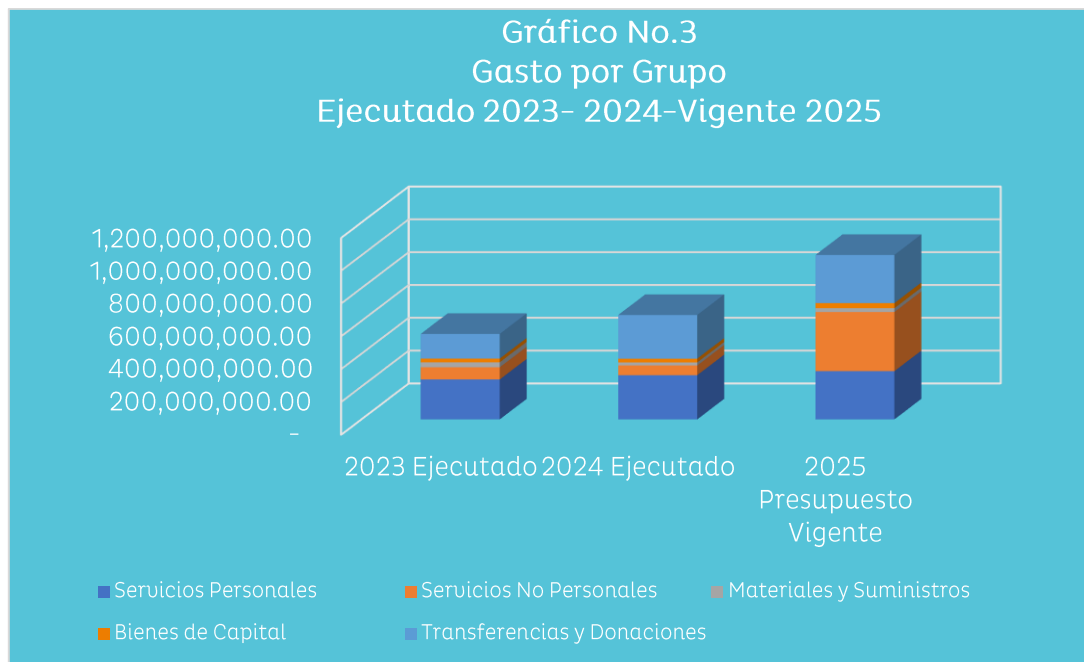
Como se muestra en la gráfica siguiente, la parte más relevante del presupuesto es el Grupo de Gasto de Servicios No Personales, que representa 36% del presupuesto vigente; Servicios Personales 29%, Transferencias y Donaciones con 29%, Bienes Capitalizables y Materiales y Suministros, ambos con 3%.





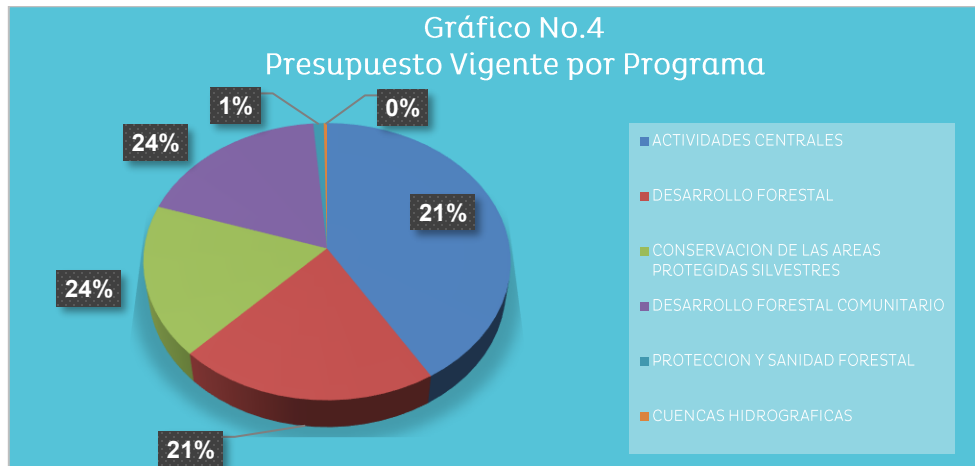
### c. Gasto por Grupo Ejecutado 2023-2024-Vigente 2025

La gráfica siguiente muestra la distribución del gasto por grupo para los años 2023 y 2024, así como el presupuesto vigente para 2025. Los Servicios Personales constituyen la mayor parte del gasto en los tres años, reflejando una continua inversión en el personal. Los Servicios No Personales, Materiales y Suministros, y Bienes de Capital presentan proporciones menores, pero relativamente constantes. Se observa un aumento considerable en el grupo del gasto Transferencias y Donaciones, de igual forma en el último trimestre de 2025 en Servicios No Personales; lo anterior debido a pago de embargos que el Estado fue condenado a través de la institución ICF, por lo cual su aumento considerable.



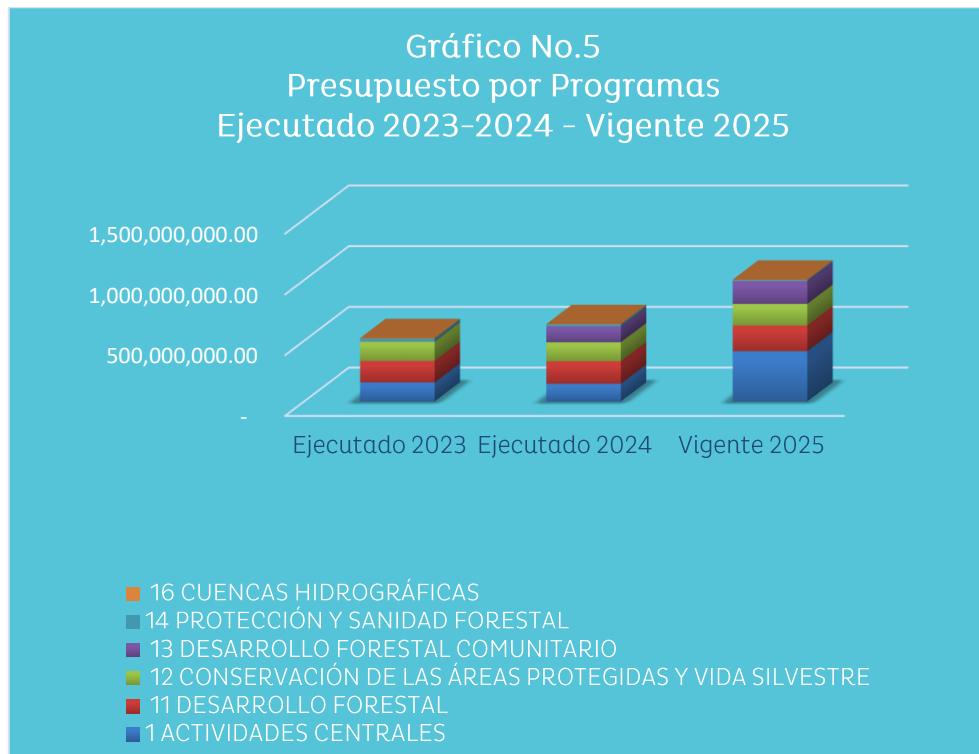
### d. Presupuesto Vigente por Programa

En cuanto a la ejecución por programas, se observa que el Programa de Actividades Centrales, reflejando una inversión significativa en la gestión administrativa y operativa y cuenta con la mayor parte del presupuesto vigente con un 41%, seguido por Desarrollo Forestal 21%, Desarrollo Forestal Comunitario con un 18.6%. La Protección y Sanidad Forestal 1%, lo que indica una menor asignación de recursos a esta área. Este análisis muestra un fuerte enfoque en el desarrollo y conservación forestal, destacando la importancia de estas áreas en las políticas y estrategias actuales de manejo de recursos naturales.



### e. Gasto por Programa Ejecutado 2023-2024-Vigente 2025

La gráfica siguiente muestra el total de gastos por programas para los años 2023 y 2024, así como el presupuesto vigente para 2025. Los programas de Actividades Centrales, Desarrollo Forestal y Conservación de las Áreas Protegidas son los que en el transcurso de los últimos tres años han tenido mayor participación dentro del presupuesto de la institución. Para este Ejercicio Fiscal, 2025, y en específico en el cuarto trimestre se observa un incremento en el presupuesto del programa Actividades Centrales.





### III. ANÁLISIS DE LA EJECUCIÓN PRESUPUESTARIA

#### a. Asuntos Relevantes

No hay asuntos relevantes.

#### b. Análisis de los Objetivos

El Instituto Nacional de Conservación y Desarrollo Forestal, Áreas Protegidas y Vida Silvestre (ICF) cuenta con 5 Objetivos Operativos. Los objetivos son los siguientes:

1. Manejar los ecosistemas forestales de los bosques públicos y privados, con un enfoque de restauración y manejo forestal sostenible.
2. Aumentar la conservación y rehabilitación de los ecosistemas en áreas protegidas.
3. Garantizar el manejo integral de las microcuencas como zonas abastecedoras de agua.
4. Desarrollar procesos locales para el fortalecimiento de organizaciones agroforestales, bajo el enfoque de equidad de género e inclusión social.
5. Prevenir y controlar incendios, plagas y enfermedades forestales a nivel nacional para proteger el recurso forestal y aumentar la resiliencia ante los efectos del Cambio Climático.

#### c. Análisis de los Ingresos

Los ingresos generados por la Instituto Nacional de Conservación y Desarrollo Forestal (ICF) provienen de la Compra-Venta de Madera, Servicios Administrativos en Bosques Privados, Compra-Venta de productos no maderables (Resina y Exudado de Arboles) y Mapas Forestales

Conforme a lo establecido en las Disposiciones Generales del Presupuesto General de Ingresos y Egresos de la República, Ejercicio Fiscal vigente, a la Institución le corresponde el 100% de los ingresos generados a través de la fuente de financiamiento 12-Recursos Propios.

**Cuadro No.1**  
**Ingresos por Tipo de Rubro**  
(Cifras en Lempiras)

Nombre	Aprobado	Vigente	Recaudación del IV Trimestre	Recaudación Acumulada al IV Trimestre	% Trim. IV Trimestre	% Trim. Acumul.
Emision de Constancias, Certificaciones y Otros	-	21,660.00	16,129.60	40,279.60	-	-
Tasas Varias	22,514,904.00	34,113,096.00	8,433,702.40	36,979,002.34	24.7	108.4
Multas y Penas Varias	43,932.00	625,345.00	365,228.98	1,901,870.19	58.4	304.1
Venta de Impresos	1,603,500.00	2,155,669.00	527,898.21	2,773,876.76	24.5	128.7
Venta de Articulos y Materiales Diversos	8,786,304.00	9,277,532.00	191,047.30	1,751,974.40	2.1	18.9
<b>TOTAL</b>	<b>32,948,640.00</b>	<b>46,193,302.00</b>	<b>9,534,006.49</b>	<b>43,447,003.29</b>	<b>20.6</b>	<b>94.1</b>



### **Observaciones sobre Ejecución Trimestral**

Durante el cuarto trimestre de 2025, la Instituto Nacional de Conservación y Desarrollo Forestal (ICF) reportó una recaudación de L9.5 millones, esta cifra representa un 20.6% en comparación con su Presupuesto Vigente, los ingresos se concentraron principalmente en los rubros de Tasas Varias, Venta de Artículos y Materiales Diversos, Venta de Impreso el resultado no fue satisfactorio ya que la recaudación no alcanzó el objetivo presupuestario establecido.

### **Observaciones sobre recaudación Acumulado trimestral**

En el semestre de 2025 la recaudación del ICF registró un monto recaudado de L43.4 millones, lo que representa un 94.1% del presupuesto vigente. Los rubros que resalta en su recaudación son las Tasas Varias que han excedido lo programado en más del 100%, también los rubros con recaudaciones superiores a los presupuestado son Venta de Impresos y Multas y Penas Varias. El resultado fue satisfactorio en comparación a lo programado establecido, ya que está por encima de lo esperado.

En cuanto al presupuesto aprobado se realizaron modificaciones presupuestarias por un valor de L13.3 millones en el IV Trimestre.

#### **d. Análisis de los Gastos.**

##### **1. Gastos por Grupo**

La clasificación por Objeto del Gasto se conceptúa como una ordenación sistemática y homogénea de los bienes, servicios y las transferencias que el Sector Público aplica en el desarrollo de su gestión. Lo anterior, permite identificar claramente y con transparencia los bienes y servicios que se adquieren, así como las transferencias que se ejecutan.

La siguiente tabla brinda un resumen de los gastos por grupo total fuentes. Para más detalles a nivel de Fuentes Nacionales que corresponde a la Clasificación del Gasto por Objeto Específico ver Anexo No. 1 (Presupuesto de Egresos por Objeto Detallado).





**Cuadro No. 2**  
**Ejecución de Egresos por Grupo de Gasto**  
**Fondos Totales**  
**(cifras en Lempiras)**

Descripción	Descripción	Aprobado	Vigente	Ejecutado IV Trimestre	Ejecución Acumulada	Disponible	% del Trim.	% Acum.
10000	SERVICIOS PERSONALES	258,053,059	293,965,654	78,772,386	293,165,767	215,193,268	26.8%	99.7%
20000	SERVICIOS NO PERSONALES	264,571,260	360,467,512	283,155,051	355,063,736	77,312,461	78.6%	98.5%
30000	MATERIALES Y SUMINISTROS	30,039,554	23,493,472	5,779,411	22,403,931	17,714,061	24.6%	95.4%
40000	BIENES CAPITALIZABLES	7,261,304	30,841,786	7,454,915	29,664,794	23,386,871	24.2%	96.2%
50000	TRANSFERENCIAS Y DONACIONES	183,157,312	293,308,223	43,647,013	283,081,385	249,661,210	14.9%	96.5%
Total		743,082,489	1,002,076,647	418,808,776	983,379,613	583,267,871	41.8%	98.1%

### Observaciones sobre Ejecución Trimestral

En el cuarto trimestre, el ICF ejecutó un valor financiero de L418,808,776 millones, equivalente al 41.8% de su presupuesto vigente, siendo los grupos del gasto con mayor porcentaje de ejecución el de Servicios Personales con un porcentaje de 99.7% seguido por Servicios No Personales con un 98.5%, Transferencias y Donaciones 96.5%, Materiales y Suministros con 95.4% y Bienes Capitalizables 96.4%.

### Observaciones sobre Ejecución Acumulada.

Al cuarto trimestre del 2025, el ICF muestra una ejecución acumulada de L983,379,613.00, correspondiente a un 98.1%, lo cual demuestra una importante ejecución por parte de la institución en los diferentes grupos del gasto, ya que, del porcentaje de ejecución acumulada, el 41.8% se realizó durante este trimestre. Es importante aclarar que del Presupuesto Vigente no se ejecutó en un 100%, debido a las operaciones de cierre, que se realizaron conforme al Artículo 281 de las Disposiciones Generales del Presupuesto 2025, resultaron en una disminución del presupuesto vigente de la institución. Esta situación explica por qué los informes reflejan una ejecución presupuestaria del 100%.

### Respuesta de la Institución

No se requiere respuesta de la institución.

## 2. Gastos por Programa

Esta sección brinda una descripción general tanto del desempeño financiero como el físico de cada programa para el trimestre, así como también a la fecha. Algunos programas administrativos no tienen productos identificados, por lo que la información financiera de estos programas ha sido consolidada. Para información detallada ver Anexo 2.

### e. Programas Administrativos

El ICF, cuenta solo con un programa administrativo, 01 Actividades Centrales; en dicho programa están consignadas las asignaciones presupuestarias que financian las actividades de coordinación, dirección y planificación. Así como, las actividades que realiza la Secretaría General, el departamento de Transparencia y la Oficina Coordinadora de Proyectos.

Cuadro No. 3  
**Ejecución de Egresos por Programas Administrativos**  
(cifras en Lempiras)

Aprobado	Vigente	Ejecutado IV Trimestre	Ejecución Acumulada	Disponibile	% Trim.	% Acum.
351,584,155	413,429,049	300,904,943	411,754,601	112,524,106	72.8%	99.6%

### Observaciones sobre Ejecución Trimestral

En el cuarto trimestre, el programa 01 Actividades Centrales registra una ejecución presupuestaria de L300.9 millones, equivalente al 72.8% de su presupuesto vigente.

### Observaciones sobre Ejecución Acumulada

Al cierre del cuarto trimestre, el ICF ejecutó L411,754,106 a través del programa de Actividades Centrales, que representa un 99.6% del presupuesto vigente, llegando a alcanzar porcentajes casi exactos en cuanto a su ejecución.



## f. Programas Operativos

### Programa 11 – Desarrollo Forestal

Este programa tiene como objetivo mantener bajo manejo forestal los bosques productivos públicos y privados, mediante la intervención de áreas deforestadas y/o degradadas con procesos de restauración en tierras nacionales, ejidales y privadas, en beneficio de la población hondureña.

**Cuadro No. 4**  
**Ejecución de Egresos por Programa**  
(cifras en Lempiras)

Información Financiera						
Aprobado	Vigente	Ejecutado IV Trimestre	Ejecutado Acumulado	Disponibile	% Trimestre	% Acumulado
179,376,486	210,967,872	48,807,578	205,187,818	5,780,054	23.1	97.3
Información Física						
Descripción del Producto	1 - Áreas deforestadas y/o degradadas, intervenidas mediante procesos de restauración activa y pasiva, para contribuir a la mitigación y adaptación al cambio climático.			Unidad de Medida del producto	44-HECTÁREA	
Trimestral						
Programado		Ejecutado		% de Ejecución		
Cantidad	Asignación Presupuestaria	Cantidad	Asignación Presupuestaria	Cantidad	Asignación Presupuestaria	
22,206	42,250,618	34,730	48,807,578	156.4	115.5	
Anual						
Programado		Ejecutado		% de Ejecución		
Cantidad	Asignación Presupuestaria	Cantidad	Asignación Presupuestaria	Cantidad	Asignación Presupuestaria	
59,597	211,004,287	60,634	205,187,818	101.7	97.2	

### Observaciones sobre Ejecución Trimestral

En el cuarto trimestre, se ejecutaron L48.8 millones del presupuesto vigente de lo que representa un 23.1% de ejecución trimestral. Esta ejecución financiera refleja un uso eficiente de los recursos destinados a la restauración de áreas deforestadas y/o degradadas, cumpliendo con el objetivo de intervenir en tierras nacionales, ejidales y privadas para el beneficio de la población hondureña, en



cuanto a la ejecución física se tenían planificado entregar 22,206 Hectáreas de las cuales presentan 34,730 con un porcentaje del 156.4%, y una ejecución financiera de 115.5% en relación al presupuesto asignado para el trimestre.

### Observaciones sobre Ejecución Acumulada

Al cuarto trimestre, se ejecutaron L205,187,818.00 representando una ejecución acumulada de 97.3% respecto al presupuesto vigente, quedando disponible L5.7 millones.

### Programa 12 - Conservación de las Áreas Protegidas y Vida Silvestre

El programa tiene como objetivo desarrollar procesos para áreas de conservación establecidas bajo el marco legal aplicable, en beneficio de la población hondureña.

**Cuadro No. 5**  
**Ejecución de Egresos por Programa**  
(cifras en Lempiras)

Información Financiera						
Aprobado	Vigente	Ejecutado IV Trimestre	Ejecutado Acumulado	Disponible	% Trimestre	% Acumulado
192,564,643	177,869,755	15,235,920	166,632,892	11,236,863	8.6	93.7
Información Física						
Descripción del Producto	1 - Nuevas áreas de conservación establecidas bajo el marco legal aplicable, en beneficio de la población hondureña.			Unidad de Medida del producto	44-HECTÁREA	
Trimestral						
Programado		Ejecutado		% de Ejecución		
Cantidad	Asignación Presupuestaria	Cantidad	Asignación Presupuestaria	Cantidad	Asignación Presupuestaria	
3	23,261,708	2	15,235,920	66.7	65.5	
Anual						
Programado		Ejecutado		% de Ejecución		
Cantidad	Asignación Presupuestaria	Cantidad	Asignación Presupuestaria	Cantidad	Asignación Presupuestaria	
5	177,869,755	4	166,632,892	80.0	93.7	



### Observaciones sobre Ejecución Trimestral

En el cuarto trimestre, se ejecutaron L15.2 millones equivalente a un 8.6% del presupuesto vigente. En términos físicos, se presentó la cantidad de 2 hectáreas, el cual representaba la totalidad de los entregables programados para este trimestre, evidenciando una ejecución del 66.7%.

### Observaciones sobre Ejecución Acumulada

Al cuarto trimestre, se ejecutaron L166,632,892.00 representando un 93.7% de ejecución acumulada respecto al presupuesto vigente, quedando disponible L11.2 millones.

### Programa 13 - Desarrollo Forestal Comunitario

El programa tiene como objetivo desarrollar procesos locales para el fortalecimiento de organizaciones agroforestales.

Cuadro No. 6  
**Ejecución de Egresos por Programa**  
(cifras en Lempiras)

Información Financiera						
Aprobado	Vigente	Ejecutado IV Trimestre	Ejecutado Acumulado	Disponible	% Trimestre	% Acumulado
3,048,372	186,557,534	49,456,629	186,551,878	5,656	26.5	100.0
Información Física						
Descripción del Producto	1 -Asistencia técnica brindada para la implementación de la Estrategia de Forestería Comunitaria, en apoyo a los beneficiarios del Sistema Social Forestal.			Unidad de Medida del producto	992- ASISTENCIA TÉCNICA	
Trimestral						
Programado		Ejecutado		% de Ejecución		
Cantidad	Asignación Presupuestaria	Cantidad	Asignación Presupuestaria	Cantidad	Asignación Presupuestaria	
1	51,702,358	1	49,456,629	100.0	95.7	
Anual						
Programado		Ejecutado		% de Ejecución		
Cantidad	Asignación Presupuestaria	Cantidad	Asignación Presupuestaria	Cantidad	Asignación Presupuestaria	
2	186,696,307	2	186,551,878	100.0	99.9	



### Observaciones sobre Ejecución Trimestral

En el cuarto trimestre de 2025, se ejecutaron 49.4 millones equivalente al 26.5% del presupuesto vigente. La ejecución física programada muestra 1 asistencia técnica planificada; según lo planificado lograron culminarlo.

### Observaciones sobre Ejecución Acumulada

Al cuarto trimestre, se ejecutaron L186.5 representando una ejecución acumulada del 100% respecto al presupuesto vigente, lo cual refleja un aprovechamiento de los recursos, en su máximo.

### Programa 14 – Protección y Sanidad Forestal

El programa tiene como objetivo Prevenir y controlar incendios, plagas y enfermedades forestales a nivel nacional para proteger el recurso forestal y aumentar la resiliencia ante los efectos del Cambio Climático.

**Cuadro No. 7**  
**Ejecución de Egresos por Programa**  
(cifras en Lempiras)

Información Financiera						
Aprobado	Vigente	Ejecutado IV Trimestre	Ejecutado Acumulado	Disponibles	% Trimestre	% Acumulado
13,399,316	10,156,497	3,536,959	10,156,488	8	34.8	100.0
Información Física						
Descripción del Producto	1-Asistencia técnica brindada a los actores locales en la gestión del riesgo, contribuyendo a la reducción de la deforestación, la adaptación y la mitigación del cambio climático, mediante la implementación de los Planes Nacionales de Protección Contra Incendios Plagas y Enfermedades Forestales.			Unidad de Medida del producto	992-ASISTENCIA TÉCNICA	
Trimestral						
Programado		Ejecutado		% de Ejecución		
Cantidad	Asignación Presupuestaria	Cantidad	Asignación Presupuestaria	Cantidad	Asignación Presupuestaria	
2	984,869	2	3,536,959	100.0	359.1	
Anual						
Programado		Ejecutado		% de Ejecución		
Cantidad	Asignación Presupuestaria	Cantidad	Asignación Presupuestaria	Cantidad	Asignación Presupuestaria	
2	10,156,497	2	10,156,497	100.0	100.0	



### Observaciones sobre Ejecución Trimestral

En el cuarto trimestre de 2025, se ejecutaron L3.5 millones equivalente al 34.8% del presupuesto vigente. Este presupuesto se destinó a brindar asistencia técnica a actores vinculados en la gestión de riesgo ante incendios, plagas y enfermedades forestales, mediante la implementación de los Planes Nacionales de Protección. La ejecución física programada muestra 2 asistencias técnicas ejecutadas según la información presentada en SIAFI.

### Observaciones sobre Ejecución Acumulada

Al cuarto trimestre, se ejecutaron L10,156,497.00 representando un 100% de ejecución acumulada respecto al presupuesto vigente.

### Programa 16 – Cuencas Hidrográficas

El programa tiene como objetivo garantizar la declaratoria de microcuencas productoras de agua para consumo humano y riego aprobados, para beneficio de las comunidades.

Cuadro No. 8  
**Ejecución de Egresos por Programa**  
(cifras en Lempiras)

Información Financiera						
Aprobado	Vigente	Ejecutado IV Trimestre	Ejecutado Acumulado	Disponibles	% Trimestre	% Acumulado
3,109,517	3,095,940	866,747	3,095,936	4	28.0	100.0
Información Física						
Descripción del Producto	1-Acuerdo de declaratoria de microcuencas productoras de agua para consumo humano y riego aprobado, para beneficio de las comunidades.			Unidad de Medida del producto	314-ACUERDO	
Trimestral						
Programado		Ejecutado		% de Ejecución		
Cantidad	Asignación Presupuestaria	Cantidad	Asignación Presupuestaria	Cantidad	Asignación Presupuestaria	
152	991,129	177	866,747	116.4	87.5	
Anual						
Programado		Ejecutado		% de Ejecución		
Cantidad	Asignación Presupuestaria	Cantidad	Asignación Presupuestaria	Cantidad	Asignación Presupuestaria	
487	3,095,940	516	3,095,936	106.0	100.0	

### Observaciones sobre Ejecución Trimestral

En el cuarto trimestre de 2025, se ejecutaron L866,747.00 equivalente al 28% del presupuesto vigente del programa. En términos físicos, se aprobaron 177 certificados y acuerdos de declaratoria de microcuencas productoras de agua



para consumo humano y riego, sobrepasando con un 116.4% la ejecución de la meta programada, así como la ejecución financiera con 87.5%.

### **Observaciones sobre Ejecución Acumulada**

Al cuarto trimestre, se ejecutaron L3,095,936.00 representando un 100% de ejecución acumulada respecto al presupuesto vigente, resultando un uso efectivo de los recursos asignados a dicho programa.

### **g. Modificaciones Presupuestarias relevantes del Trimestre**

Para este trimestre, se presentaron las siguientes modificaciones presupuestarias, con base a lo establecido en el artículo 281 DL-4 2025:

1 - traslado interinstitucional y a lo interno de la SEDUC con fondos del Tesoro Nacional (Fuente 11) para efectuar el pago de planilla docente correspondiente al mes de diciembre de 2025 en el presupuesto de la Secretaría de Estado en el Despacho de Educación (SEDUC) por L2,527,156,084.00 ampliando las asignaciones presupuestarias de los objetos del gasto 11210 Sueldos Básicos Docentes, 11220 Sueldos Básicos Docentes Administrativos, 11400 Adicionales, 11600 Complementos y 11720 Contribuciones al Instituto Nacional de Previsión del Magisterio, solicitado mediante Oficio N° 2474-DSE-2025 del 24 de septiembre de 2025

2- traslado interinstitucional con fondos del Tesoro Nacional (Fuente 11) con el objetivo de hacer pagos que corresponden a expedientes de anticipos, estimaciones de obras y supervisiones en el presupuesto de la Secretaría de Estado en los Despachos de Infraestructura y Transporte (SIT) por L798,738,716.00 ampliando las asignaciones presupuestarias de los objetos del gasto 47210 Construcciones y Mejoras de Bienes en Dominio Público y 47220 Construcciones y Mejoras de Bienes en Dominio Privado a la Secretaría de Estado en los Despachos de Infraestructura y Transporte (SIT) solicitado mediante Oficio SIT-DSE-5144-2025 del 4 de noviembre de 2025

3- Modificación presupuestaria de traslado interinstitucional con fondos del Tesoro Nacional (Fuente 11) con el propósito de atender obligaciones contractuales y de servicios actualmente pendientes de pago en distintos objetos de gasto de alta importancia en la Secretaría de Estado en el Despacho de Salud (SESAL), como ser los servicios de hemodiálisis y medicamentos por L312,314,539.00 ampliando las asignaciones presupuestarias de los objetos del gasto 24120 Servicios de Hemodiálisis y 35210 Productos Farmacéuticos y Medicinales Varios, solicitado mediante Oficio N° 5604-SS-2025 del 29 de octubre de 2025





## IV. PLAN DE INVERSIÓN PÚBLICA

### a. Ejecución Física-Financiera de la Inversión Pública

El Instituto Nacional de Conservación y Desarrollo Forestal (ICF), tiene como misión contribuir a la restauración de los paisajes degradados y deforestados del territorio nacional, procurando la participación de todos los sectores de la sociedad, en contribución al cumplimiento de los compromisos de país al 2030.

El ICF cuenta con un Presupuesto Aprobado por el Congreso Nacional de L398.7 millones que incluye las asignaciones correspondientes a Inversión Productiva (proyectos de inversión pública), Inversión Social (programas sociales estratégicos de Gobierno) y las asignaciones para Formación Bruta de Capital (Bienes Capitalizables) detalladas en el cuadro No.01.

Al cierre del cuarto trimestre de 2025, el presupuesto vigente de la institución asciende a L417.5 millones, de los cuales L314.3 millones corresponden a Inversión Productiva distribuida en la ejecución de cuatro proyectos orientados a la conservación de áreas prioritarias. El objetivo principal de estos proyectos es promover la gestión responsable de los bosques y fomentar el desarrollo económico y social de las comunidades que dependen de estos recursos naturales.

Cuadro No. 01  
Programa de Inversión Pública,  
al IV Trimestre del 2025  
Cifras en Lempiras

Descripción	Monto
Presupuesto Aprobado	398,738,653
Inversión Productiva	298,238,653
Inversión Social	100,000,000
Formación Bruta de Capital	500,000
Presupuesto Vigente	417,487,835
Inversión Productiva	314,249,654
Inversión Social	100,083,551
Formación Bruta de Capital	3,154,630
Ejecutado III Trimestre	124,552,839
Inversión Productiva	95,950,123
Inversión Social	26,387,000
Formación Bruta de Capital	2,215,716
% Ejecución (Devengado IV Trim-2025/Vigente)	16.7%
Ejecutado Anual	400,355,079.2
Inversión Productiva	297,180,497.5
Inversión Social	100,083,550
Formación Bruta de Capital	3,091,031.6
% Ejecución (Devengado Anual/Vigente)	95.9%

Nota: SIAFI, 31/12/2025 (Preliminar)



Del monto destinado a Inversión Productiva, se alcanzó una ejecución acumulada del 99.6%, equivalente a L297.2 millones, lo que representa un éxito en la ejecución presupuestaria proyectado para el año.

Este avance se atribuye a:

- Cumplimiento en el acondicionamiento de 5 viveros habilitados, alcanzando el 100% de la meta física.
- En la producción de plantas forestales, el proyecto reporta 15,499,555 plantas producidas a través de cinco viveros (Guaimaca 2,647,241; Catacamas 3,044,099; Santa Rosa de Copán 5,248,470; Comayagua 2,623,989; Morazán 1,935,756), lo que equivale a un avance aproximado de 52% respecto a la meta global de 30,000,000 plantas.
- Plan de capacitación para prácticas agrícolas sostenibles al 100% de ejecución.
- Se realizaron múltiples talleres de capacitación a productores, esta actividad reporta un avance acumulado del 50%, con cobertura progresiva en el área de influencia.
- Establecimiento de Sistemas Agroforestales (SAF) cuenta con avance físico acumulado del 48%, reflejando la naturaleza gradual y multianual del principal componente productivo.

Durante el cuarto trimestre, la inversión social de la Institución reportó un presupuesto vigente de L0.1 millones, se orientó al fortalecimiento comunitario y la mejora de las condiciones de vida en zonas rurales. Se ejecutaron proyectos sociales clave, orientados al fortalecimiento de capacidades locales, la asistencia técnica a productores y la participación comunitaria en la gestión sostenible de los recursos naturales.

En el marco de la gestión ambiental, la inversión estuvo orientada a la restauración de ecosistemas, conservación forestal, manejo sostenible del territorio y fortalecimiento de la gobernanza ambiental.

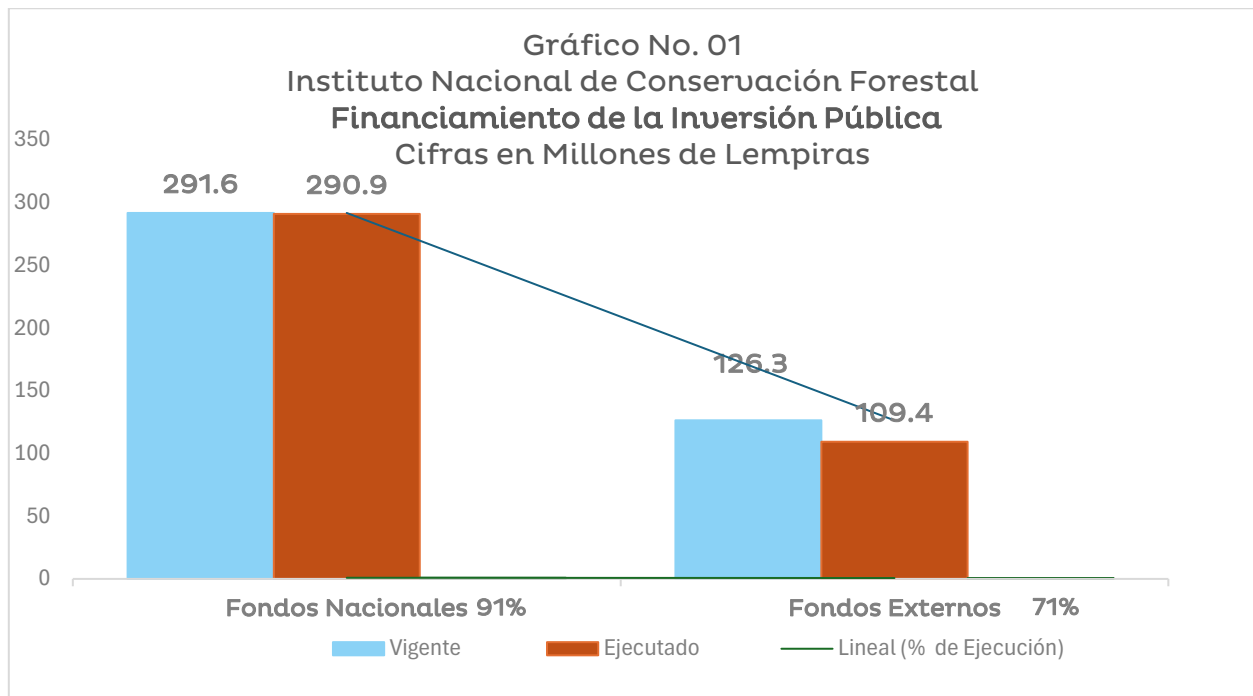
Al cierre del trimestre, la ejecución financiera de la inversión social alcanzó el 26%, equivalente a L26.4 millones.

Las asignaciones correspondientes a la Formación Bruta de Capital, cuentan con un presupuesto vigente de L 3.5 millones, se orientaron al fortalecimiento de la capacidad operativa e institucional del ICF, mediante la adquisición de equipamiento y bienes de capital necesarios para apoyar la implementación de los proyectos de inversión pública, particularmente en actividades de manejo y



desarrollo forestal, restauración de ecosistemas y gestión ambiental. Estas inversiones contribuyeron a mejorar las condiciones operativas para la ejecución de las acciones técnicas y administrativas que respaldan el cumplimiento de los objetivos institucionales.

## b. Financiamiento de la Inversión Pública



La Inversión Pública del ICF se financiaron principalmente con fondos nacionales, los cuales representan aproximadamente el 71% del presupuesto vigente, con un monto de L 291.6 millones. De este total, se registró una ejecución acumulada de L 290.9 millones, alcanzando un nivel de ejecución del 91%.

Por su parte, las donaciones externas constituyeron alrededor del 30% del presupuesto vigente, lo que equivale a L 126.3 millones, estos recursos provienen de la Unión Europea y Kreditanstalt für Wiederaufbau este monto, al cierre del cuarto trimestre se ejecutaron L 109.4 millones, representando un 71% de cumplimiento.

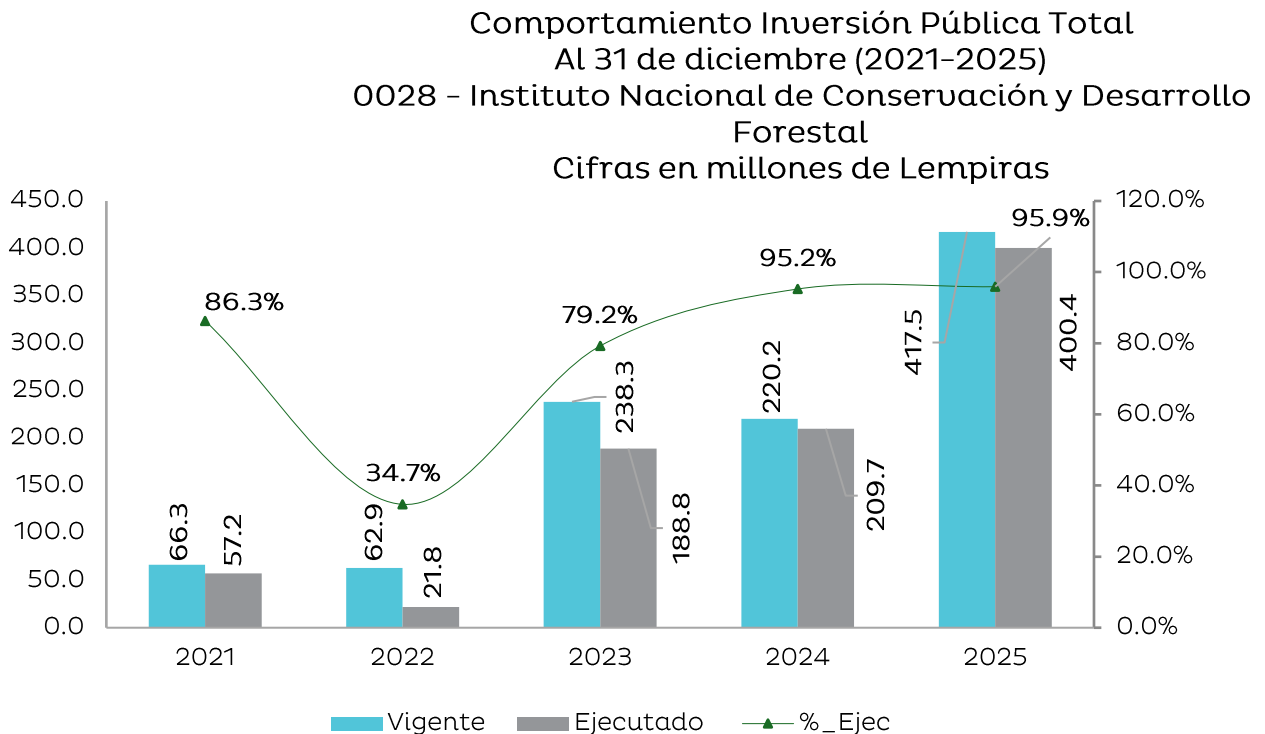
### c. Comportamiento de la Ejecución al IV Trimestre (2021-2025)

En el periodo comprendido entre el 2021 y el 2025, la Inversión Pública de ICF se ha concentrado en la ejecución de 4 Proyectos de Inversión Productiva (ver Gráfico No. 2).

La baja ejecución de los años 2021 y 2022 se explica en los efectos de la Pandemia mundial de la COVID-19 y la transición del Gobierno de la República.

Tras la caída en la ejecución del 2022, se muestra una recuperación sostenida desde 2023 y consolida niveles de ejecución superiores al 95% en 2024-2025, con aumentos importantes en el volumen del presupuesto vigente y mejoras en la capacidad de implementación, aunque persistieron factores operativos y administrativos que afectaron la oportunidad de ejecución durante 2025.

En el cuadro No. 2 se observa dicho comportamiento:



#### **d. Principales Proyectos**

Durante el cuarto trimestre del año 2025, la inversión productiva se concentró en los siguientes proyectos:

- ✚ Diseño e Implementación de un Piloto del Sistema para Asegurar la Legalidad de la Madera en Bosque de Pino. (NDICILA/2023/441-995)
- ✚ Fortalecimiento del Sistema Nacional de Áreas Protegidas de Honduras - SINAPH (LIFEWEB) (BMZ No201165984)
- ✚ Proyecto Manejo Integrado de la Biosfera del Rio Plátano (ENV/2019/042229)
- ✚ Rehabilitación y Reforestación tecnificada de fincas de café en agrobosques sostenibles y productivos en varias regiones cafetaleras de Honduras "AGROBOSQUE"

A continuación, se detallan los avances físicos y financieros de los principales proyectos ejecutados por la institución:

#### **1. Diseño e Implementación de un Piloto del Sistema para Asegurar la Legalidad de la Madera en Bosque de Pino. (NDICILA/2023/441-995)**

El 09 de febrero del 2023 se firmó el convenio de donación NDICI LA/2021/043-250 con la Unión Europea por un monto de €1,425,789.00 (L35,029,953.00), de los cuales €1,300,000.00 (L31,939,466.00) corresponden a efectivo y €125,789.00 (L3,090,487.29) a aportación en especie como contraparte del Gobierno de Honduras para frenar la deforestación, tala ilegal y cambios de uso de suelo, contribuyendo en la restauración de 1.3 millones de hectáreas de bosque.

Los principales avances físicos al 31 de diciembre de 2025 son los siguientes:

- Se culminó la elaboración de la Guía metodológica para evaluación de planes de manejo forestal, tablas de rodal para bosques de pino y censo de aserraderos, talleres, industrias y planteles.
- Se documentó el avance físico mediante dos informes técnicos la implementación y prueba piloto aún no ha iniciado.
- Se logró la conformación y funcionamiento de comités interinstitucionales del proceso AVA-FLEGT.



Cabe señalar que como principal pendiente físico se destaca la implementación y validación en campo del sistema informático de trazabilidad y legalidad de la madera (0% al cierre).

Al cuarto trimestre, el proyecto consolidó los principales instrumentos técnicos, metodológicos e institucionales requeridos para el Sistema de Aseguramiento de la Legalidad de la Madera, alcanzando avances del 100% en guías, censos y tablas técnicas, así como en la conformación de estructuras interinstitucionales. No obstante, el sistema informático de trazabilidad se encuentra aún en fase de desarrollo (50%) y la implementación piloto no ha iniciado, lo que constituye el principal pendiente físico del proyecto para los siguientes periodos.

Las principales metas físicas del proyecto se describen a continuación:

#### Principales Metas Físicas, IV Trimestre-2025

Meta Física	Unidad de Medida	Anual 2025			IV Trimestre 2025		
		Programación	Ejecución	% Ejecución	Programación	Ejecución	% Ejecución
Operativos de monitoreo y control coordinados con operadores de justicia	N° operativos	180	185	103%	25	25	100%
Auditorías técnicas a planes de manejo forestal	N° auditorías	27	29	107%	3	3	100%
Planes de manejo forestal actualizados y aprobados	N° planes	13	13	100%	2	2	100%

Fuente: Unidad Ejecutora al 31/12/2025



A continuación, se presentan los aspectos financieros y presupuestarios más relevantes al cuarto trimestre de 2025:

Proyecto	Convenio	Costo Total			Fecha de Inicio - Fin
		€	US\$	L	
Diseño e implementación de un Piloto del Sistema para asegurar la legalidad de la madera en bosque de pino	NDICI LA/2021/043/- 250	1,425,789.0	1,283,916.3	31,984,279.8	28/6/2023  28/1/2028
	<b>Presupuesto Aprobado</b>	<b>Presupuesto Vigente</b>		<b>Ejecutado (Devengado)</b>	
IV Trimestre 2025	8,523,824.0	9,723,824.0		8,480,221.71	87%
Acumulado 2025	8,523,824.0	9,723,824.0		11,856,279.71	37%
Acumulado vida del proyecto**	<b>31,984,279.8</b>	<b>31,984,279.8</b>		<b>31,481,491.01</b>	<b>98%</b>

\*\*/Presupuesto aprobado = Costo Inicial del Proyecto

Presupuesto Vigente = Costo Actual del Proyecto

Tipo de Cambio al 31/12/2025 (BCH): 26.3439 por US\$1.00 y US\$ 1.1733 por €1.00

## 2. Fortalecimiento del Sistema Nacional de Áreas Protegidas de Honduras- SINAPH (LIFEWEB) (BMZ NO201165984)

Durante el cuarto trimestre del 2025, el proyecto LIFEWEB reportó avances operativos en vigilancia territorial, aplicación de instrumentos ambientales y fortalecimiento comunitario. No obstante, los indicadores acumulados permanecen sin variación respecto al segundo trimestre, lo que limita la trazabilidad del cumplimiento del propósito del proyecto conforme al marco lógico.

Principales avances físicos:

- Fortalecimiento de la vigilancia territorial mediante operativos focalizados en zonas de alta vulnerabilidad.
- Socialización y uso de protocolos ambientales y sociales en campo.
- Talleres técnicos sobre género, conservación y ordenamiento participativo en cinco áreas protegidas.



- Implementación parcial con 50% de avance en mecanismo de sugerencias y reclamos.
- 37% de avance físico y 32% de ejecución financiera en lo que corresponde a planes de acción en apoyo al fortalecimiento de las áreas protegidas del grupo B<sup>1</sup>.

### Principales Metas Físicas, IV Trimestre-2025

Meta Física	Unidad de Medida	Anual 2025			IV Trimestre 2025		
		Programación	Ejecución	% Ejecución	Programación	Ejecución	% Ejecución
Planes de Acción de gestión ambiental y social en áreas protegidas, implementados	Plan de Acción	4	0	0%	3	3	100%
Evaluación de la Efectividad de Manejo en áreas protegidas.	Porcentaje	100	34	34%	50	50	100%

Fuente: Unidad Ejecutora al 31/12/2025

A continuación, se presentan los aspectos financieros y presupuestarios más relevantes al cuarto trimestre de 2025:

Proyecto	Convenio	Costo Total			Fecha de Inicio - Fin
		€	US\$	L	
Fortalecimiento del Sistema de Áreas protegidas de Honduras - SINAPH (LIFEWEB)	BMZ NO201165984	11,000,000.0	9,905,448.0	246,759,567.8	15/1/2021
					14/1/2027
	<b>Presupuesto Aprobado</b>	<b>Presupuesto Vigente</b>		<b>Ejecutado (Devengado)</b>	<b>% Ejecución</b>

<sup>1</sup> Segmentación operativa que el proyecto utiliza para organizar las áreas protegidas en grupos para el seguimiento y estado de implementación del Marco de Gestión Ambiental y Social.





IV Trimestre 2025	83,545,648.0	69,987,015.0	13,303,728.99	19.0%
Acumulado 2025	83,545,648.0	69,987,015.0	58,750,158.0	84.0%
Acumulado vida del proyecto**	<b>246,759,567.8</b>	<b>246,759,567.8</b>	<b>177,964,848.4</b>	<b>62.4%</b>

\*\*/Presupuesto aprobado = Costo Inicial del Proyecto

Presupuesto Vigente = Costo Actual del Proyecto

Tipo de Cambio al 31/12/2025 (BCH): 26.3439 por US\$1.00 y US\$ 1.1733 por €1.00

### 3. Proyecto Manejo Integrado de la Biosfera del Río Plátano

El proyecto Manejo Integrado de la Biosfera del Río Plátano (Mi Biosfera) se fundamenta en promover acciones de adaptación y mitigación climáticas para detener la deforestación y restaurar el hábitat forestal, mediante sistemas de gestión de paisajes sostenibles e integrados en el suministro de la cadena alimentaria. Su área piloto de intervención abarca 1,158.48 kilómetros cuadrados en la Reserva del Hombre y la Biosfera del Río Plátano. La ejecución se articula a través de seis componentes: i) Gestión del Paisaje y la Gobernanza de la Tierra; ii) Fomento de Cadenas de Valor; iii) Mecanismos Financieros Inclusivos para el Clima; iv) Restauración de Áreas Forestales Degradadas; v) Gestión del Conocimiento; y vi) Gestión y Administración del Proyecto.

Al IV trimestre del 2025, el Proyecto Manejo Integrado de la Biosfera del Río Plátano registra una ejecución financiera acumulada de L 134.8 millones, equivalente al 94% de un presupuesto vigente de L 142.9 millones.

En el año 2025, se ejecutaron L 46.4 millones de un presupuesto vigente de L 50.8 millones, alcanzando un 91% de ejecución. No obstante, a pesar del alto nivel de ejecución financiera, el proyecto presenta un rezago físico en el componente de restauración de áreas degradadas, con un avance de solamente el 27%, el cual debe interpretarse como una brecha de ejecución física importante a revisar.

Consolidó una ejecución financiera eficiente, alcanzando L 134.8 millones (94%) del presupuesto vigente (L142.9 millones) y en 2025, L46.4 millones (91%), con pagos oportunos alineados al devengado.

Avances físicos relevantes:

- El proyecto cumplió con los principales entregables de gestión del proyecto, incluyendo la formulación y ejecución de planes, capacitaciones, procesos



de coordinación interinstitucional y reportes técnicos, fortaleciendo la gestión integral de la Reserva.

- Se fortaleció la gestión ambiental y climática del territorio, mediante acciones orientadas a la conservación de ecosistemas, la adaptación y mitigación al cambio climático y el desarrollo de capacidades locales.
- Se avanzó en la restauración de áreas forestales degradadas, logrando un 27% de ejecución física del componente, como parte del proceso de intervención ambiental del proyecto.

El proyecto Cerró la parte operativamente en el 2025, consolidando resultados financieros y de gestión, y dejando bases técnicas y operativas para la continuidad de las acciones ambientales en el territorio.

A continuación, se presentan los aspectos financieros y presupuestarios más relevantes al tercer trimestre de 2025:

Proyecto	Convenio	Costo Total			Fecha de Inicio - Fin
		€	US\$	L	
Proyecto Manejo Integrado de la Biosfera del Río Plátano	ENV/2019/042229	5,000,000.0	4,502,476.4	142,904,132.0	30/7/2021 30/7/2026
	<b>Presupuesto Aprobado</b>	<b>Presupuesto Vigente</b>		<b>Ejecutado (Devengado)</b>	<b>% Ejecución</b>
IV Trimestre	83,545,648.0	50,839,386.0		2,131,697.8	4.2%
Acumulado 2025	83,545,648.0	50,839,386.0		46,389,478.5	91.2%
Acumulado vida del proyecto**	<b>142,904,132.0</b>	<b>142,904,132.0</b>		<b>132,631,298.75</b>	<b>98.7%</b>

\*\*/Presupuesto aprobado = Costo Inicial del Proyecto

Presupuesto Vigente = Costo Actual del Proyecto

Tipo de Cambio al 31/12/2025 (BCH): 26.3439 por US\$1.00 y US\$ 1.1733 por €1.00



#### **4. Rehabilitación y Reforestación Tecnificada de Fincas de Café en Agrobosques Sostenibles y Productivos en Varias Regiones Cafetaleras de Honduras-AGROBOSQUE**

Se fundamenta en la reforestación y conservación de suelos en varias regiones cafetaleras en el país mediante la rehabilitación de fincas de café y la implementación de prácticas agrícolas regenerativas, el acceso a tecnologías avanzadas, la capacitación y asistencia técnica continua de los productores, la integración de sistemas agroforestales que mejoran la resiliencia climática, y promuevan la conservación ambiental a los 2,500 productores de café beneficiarios del proyecto.

Al 31 de diciembre del 2025, el proyecto AGROBOSQUE registró avances significativos en sus principales líneas de intervención, destacando la rehabilitación agroforestal de cafetales mediante el establecimiento de 2,393.24 hectáreas de Sistemas Agroforestales (SAF) en el IV trimestre, alcanzando un 48% de avance acumulado hacia la meta del proyecto. De manera complementaria, se fortaleció la restauración forestal a través de la producción acumulada de 15.5 millones de plantas forestales, lo que representa el 52% de la meta total prevista. El proyecto consolidó su capacidad operativa mediante el acondicionamiento y funcionamiento de cinco viveros regionales, cumpliendo el 100% de la meta establecida. Asimismo, se reforzaron las capacidades técnicas de productores y del personal institucional, logrando un 50% de avance en la capacitación a productores y la ejecución total del plan de capacitación institucional.

Estos resultados fueron respaldados por una ejecución financiera altamente eficiente, con una ejecución acumulada cercana al 100% del presupuesto vigente, asegurando la continuidad y sostenibilidad de las actividades de campo.



Principales Metas Físicas, IV Trimestre-2025

Meta Física	Unidad de Medida	Anual 2025			IV Trimestre 2025		
		Programación	Ejecución	% Ejecución	Programación	Ejecución	% Ejecución
Asistencia técnica personalizada a productores de café	Visitas de campo	200	37	19%	40	37	93%
Capacitación especializada en temas agroecológicos e inclusivos	Eventos	180	23	13%	40	23	58%
Identificación de áreas para establecimiento agroforestal	Hectáreas	3457	1236	36%	1236	1,350	109%

Fuente: Unidad Ejecutora al 31/12/2025

Las principales metas físicas al 31 de diciembre de 2025 son los siguientes:

- Se logró la firma de la carta de ejecución entre el ICF y la Unión de Exportadores de Café de Honduras (UNECAFEH)/BECAMO.
- Desarrollo de procesos de formación de capacidades a los técnicos del ICF en las temáticas siguientes: preparación de sustrato para camas germinadoras de café y maderables, preparación de sustratos mejorados para llenado de envases biodegradables (Abono orgánico, perlita, fertilizantes de liberación lenta).
- Uso y manejo de máquinas ellepot para producción masiva de plantas con capacidad de 20,000 a 24,000 envases/día.
- Mantenimiento preventivo y correctivo de la parte neumática de las máquinas.
- Colocación y compactación de plantas en las camas de desarrollo para 10,000 plantas por cama para viveros de 500,000 plantas en adelante.
- Manejo de fertirriego en las camas de desarrollo.



A continuación, se presentan los aspectos financieros y presupuestarios más relevantes ejecución financiera histórica al cuarto trimestre de 2025:

Proyecto	Convenio	Costo Total		Fecha de Inicio - Fin
		L		
Rehabilitación y Reforestación Tecnificada de Fincas de Café en Agrobosques Sostenibles y Productivos en Varias Regiones Cafetaleras de Honduras-AGROBOSQUE	DI-25751	460,167,702.00		1/8/2024
				1/8/2027
	Presupuesto Aprobado	Presupuesto Vigente	Ejecutado (Devengado)	
IV Trimestre	191,666,822.0	189.241.769.0	66,339,262.86	35.1%
Acumulado 2025	191,666,822.0	189.241.769.0	134,955,638.01	71.3%
Acumulado vida del proyecto**	460,167,702.0	460,167,702.0	211,571,479.0	46%

\*\*/Presupuesto aprobado = Costo Inicial del Proyecto

Presupuesto Vigente = Costo Actual del Proyecto

Tipo de Cambio al 31/12/2025 (BCH): 26.3439 por US\$1.00 y US\$ 1.1733 por €1.00

#### **d.1. Principales Adquisiciones, IV Trimestre 2025**

Durante el IV Trimestre, se formalizó la adquisición de maquinaria especializada para viveros tecnificados, incluyendo sistemas Ellepot, equipos de fertirriego y componentes neumáticos, destinados a la producción masiva de plántulas en el Proyecto AGROBOSQUE. Asimismo, se contrató personal técnico operativo para fortalecer la Unidad Ejecutora, con énfasis en asistencia agroforestal en campo.

Las adquisiciones fueron gestionadas mediante procesos de compra menor registrados en Honducompras, contribuyendo directamente al cumplimiento de metas físicas en restauración forestal y fortalecimiento institucional.

#### **d.2. Programas Sociales**

Al cierre del año, el ICF reporta una asignación presupuestaria de L0.1 millones para Inversiones Sociales y L0.5 millones para Formación Bruta de Capital, con una ejecución acumulada de L0.2 millones. Estos recursos fueron destinados principalmente al fortalecimiento institucional, incluyendo la dotación de insumos, equipamiento de viveros, y acompañamiento técnico a comunidades

rurales beneficiarias en procesos de restauración ecológica, manejo forestal comunitario y producción agroecológica.

#### **e. Gestión de la Inversión**

Durante el IV Trimestre del 2025, se realizaron gestiones estratégicas orientadas a mejorar la trazabilidad y eficiencia de la inversión pública forestal:

- Se brindó acompañamiento técnico-financiero a las Unidades Ejecutoras, mediante el seguimiento sistemático a la ejecución física y presupuestaria de cada proyecto de inversión, con énfasis en el cumplimiento de metas operativas y la trazabilidad del gasto público.
- Se desarrollaron reuniones técnicas con el equipo administrativo y técnico de los 4 proyectos, orientadas al análisis y resolución de cuellos de botella administrativos, revisión de reprogramaciones presupuestarias y evaluación de la disponibilidad de recursos para garantizar la continuidad operativa de los proyectos.
- Se dio seguimiento a los procesos de regularización financiera.

#### **f. Problemática y Acciones Durante el IV Trimestre-2025**

##### **Problemática**

Durante el IV trimestre, se identificaron limitantes de carácter estructural y operativo que incidieron en la ejecución de los proyectos de inversión forestal, entre las cuales destacan:

- Afectaciones por eventos climáticos y condiciones de acceso, que ocasionaron retrasos puntuales, reprogramación de rutas y disminución de la productividad en las jornadas de campo, con mayor impacto en el Proyecto AGROBOSQUE debido a su alta dependencia de actividades territoriales.
- Tiempos extendidos en los procesos de compra, contratación y legalización, propios del cierre del ejercicio fiscal, los cuales impactaron la entrega oportuna de bienes y servicios, así como el cumplimiento del cronograma operativo.
- Demoras en la disponibilidad y distribución de insumos y servicios, asociadas a la alta demanda estacional, limitaciones de transporte y tiempos de entrega, que afectaron la continuidad operativa, registrándose un impacto más significativo en el Proyecto AGROBOSQUE.



## **Acciones**

- Se recomienda fortalecer la planificación operativa estacional, incorporando de manera sistemática análisis climático y de accesibilidad territorial, a fin de anticipar reprogramaciones, optimizar el uso de recursos y priorizar intervenciones en zonas críticas durante períodos de menor riesgo.
- Se deberá optimizar la gestión de adquisiciones y contrataciones, mediante la programación anticipada de compras estratégicas, la utilización de procesos marco y la preparación oportuna de expedientes, particularmente para actividades concentradas en el IV trimestre del ejercicio fiscal.
- Se recomienda implementar planes logísticos preventivos, que incluyan acuerdos con proveedores estratégicos, definición de rutas alternativas y esquemas de entrega escalonada, con el objetivo de reducir el impacto de la alta demanda estacional y las limitaciones de transporte sobre la continuidad operativa.
- Se recomienda fortalecer los mecanismos de seguimiento y alerta temprana, integrando controles físicos-financieros periódicos que permitan identificar desviaciones de manera oportuna y aplicar ajustes operativos y presupuestarios de forma preventiva.

## **CONCLUSIONES**

- Las cifras presentadas en este informe tienen carácter preliminar, dado que al momento de su elaboración el ejercicio presupuestario aún no ha finalizado, por lo que los resultados financieros podrán ser ajustados al contar con el cierre correspondiente.
- Al IV trimestre, el ICF evidenció un desempeño orientado al cumplimiento de metas y al cierre eficiente del ejercicio, reflejado en una aceleración de la ejecución financiera y en la consolidación de entregables operativos, pese a condiciones externas (clima, accesibilidad) y presiones internas propias del cierre fiscal (adquisiciones y legalizaciones).
- El proyecto AGROBOSQUE contribuyó de manera directa al cumplimiento de metas nacionales de restauración forestal, adaptación al cambio climático y sostenibilidad productiva, mediante el avance del 48% en el establecimiento de Sistemas Agroforestales, la producción del 52% de la meta nacional de plantas forestales del proyecto y la operación del 100% de los viveros regionales, fortaleciendo la resiliencia del sector cafetalero,



la recuperación de áreas degradadas y los compromisos del país en materia de manejo sostenible de recursos naturales.

- Se concluye que el Proyecto Manejo Integrado de la Biósfera del Río Plátano Mi Biosfera, registró al corte del IV trimestre de 2025, el mejor desempeño de ejecución física y financiera dentro del portafolio institucional, alcanzando una ejecución financiera acumulada de 94%, equivalente a L 134.8 sobre un presupuesto vigente de L 142.9 En consecuencia, dicho proyecto aportó aproximadamente el 21.8% de la ejecución financiera total del portafolio, constituyéndose en el principal contribuyente individual al nivel global de ejecución de la inversión pública del ICF.





## **V. RECOMENDACIONES**

- Implementar instrumentos de programación trimestral, priorizando los recursos operativos indispensables para campo y producción.
- Reforzar la contratación y retención de personal técnico especializado en campo, con estabilidad mínima y condiciones adecuadas.
- Consolidar protocolos estandarizados para operación de viveros tecnificados, auditorías forestales y asistencia agroforestal.
- Equipar infraestructura construida (oficinas regionales) para su uso inmediato, garantizando logística y operatividad real.
- Diseñar un plan de contingencia administrativa que permita ejecutar actividades críticas en casos de bloqueo o demora institucional.



## **VI. ANEXOS**

1. Clasificación del Gasto por Objeto del Gasto Detallado Total Fondos.
  - 1.1 Objetiva Clasificación del Gasto por Objeto Tesoro Nacional.
  - 1.2 Objetiva Clasificación del Gasto por Objeto Recursos Propios.
  - 1.3 Objetiva Clasificación del Gasto por Objeto Fondos Externos.
2. Ejecución por Programa y Grupo de Gasto.
3. Modificaciones Presupuestarias
4. Ejecución Financiera – Plan de Inversión Pública
5. Ejecución Física – Plan de Inversión Pública

**ANEXO N° 1**  
**SECRETARÍA DE FINANZAS**  
**ADMINISTRACIÓN PÚBLICA CENTRAL**  
**INSTITUCIÓN 028: INSTITUTO NACIONAL DE CONSERVACIÓN Y DESARROLLO FORESTAL, ÁREAS PROTEGIDAS Y VIDA SILVESTRE (ICF)**  
**PRESUPUESTO DE EGRESOS POR OBJETO DETALLADO**  
**CUARTO TRIMESTRE DE 2025**  
**FONDOS TOTALES**  
**(Cifras en Lempiras)**

Objeto	Descripción	Presupuesto Aprobado	Presupuesto Vigente	Ejecutado IV Trimestre	Ejecutado Acumulado	Variación Trimestral		Variación Acumulada	
						Vigente / Ejecutado	% de Ejecución	Vigente / Acumulado	% de Ejecución
10000	SERVICIOS PERSONALES	258,053,059	293,965,654	78,772,386	293,165,767	215,193,268	26.8	799,887	99.7
11100	Sueldos Básicos	147,708,388	148,427,260	39,913,385	148,427,241	108,513,875	26.9	19	100.0
11400	Adicionales	200,000	35,827	19,933	35,827	15,894	55.6	0	100.0
11510	Decimotercer Mes	12,309,024	11,635,678	11,448,966	11,635,659	186,712	98.4	19	100.0
11520	Decimocuarto Mes	12,309,024	11,987,483	227,266	11,987,465	11,760,217	1.9	18	100.0
11600	Complementos	13,005,013	11,842,473	3,035,369	11,842,462	8,807,104	25.6	12	100.0
11710	Contribuciones al Instituto Nacional de Jubilaciones y Pensiones de los Empleados y Funcionarios del Poder Ejecutivo	21,417,966	20,895,286	5,527,068	20,895,268	15,368,218	26.5	18	100.0
11750	Contribuciones para Seguro Social	4,080,603	4,295,907	1,163,871	4,295,890	3,132,036	27.1	17	100.0
12100	Sueldos Básicos	26,687,164	47,760,345	11,113,052	47,069,487	36,647,293	23.3	690,858	98.6
12200	Jornales	8,041,605	12,912,198	1,445,992	12,912,197	11,466,206	11.2	1	100.0
12410	Decimotercer Mes	2,898,298	5,036,321	2,168,412	4,981,861	2,867,909	43.1	54,460	98.9
12420	Decimocuarto Mes	2,898,298	5,036,321	2,003,217	4,981,861	3,033,104	39.8	54,460	98.9
12550	Contribuciones para Seguro Social	1,697,682	3,201,601	600,011	3,201,599	2,601,590	18.7	2	100.0
14100	Horas Extraordinarias	379,994	143,001	60,844	143,001	82,157	42.5	0	100.0
14300	Gastos de Representacion en el Pais	420,000	180,000	45,000	180,000	135,000	25.0	-	100.0
15100	Seguro de Riesgo de Trabajo	4,000,000	3,036,138	-	3,036,137	3,036,138	-	1	100.0
16200	Compensaciones	-	7,539,815	-	7,539,815	7,539,815	-	-	100.0
20000	SERVICIOS NO PERSONALES	264,571,260	360,467,512	283,155,051	355,063,736	77,312,461	78.6	5,403,776	98.5
21110	Suministro De Energía EléCtrica	3,390,000	3,336,952	751,280	3,336,949	2,585,672	22.5	4	100.0
21200	Agua	550,000	423,808	132,503	423,804	291,304	31.3	3	100.0
21410	Correo Postal	110,000	242,836	76,563	242,836	166,273	31.5	-	100.0
21420	Telefonía Fija	320,000	146,343	19,361	146,342	126,982	13.2	1	100.0
22100	Alquiler de Edificios, Viviendas y Locales	4,547,042	2,498,541	1,100,238	2,376,319	1,398,303	44.0	122,222	95.1
22220	Alquiler de Equipos de Transporte, Tracción y Elevación	-	20,000	20,000	20,000	-	100.0	-	100.0
22260	Alquiler de Equipo de Oficina y Muebles	-	297,606	3,738	297,605	293,869	1.3	1	100.0
22270	Alquiler de Equipos de Comunicación	-	1,725	-	1,725	-	-	-	100.0
22900	Otros Alquileres	-	4,813	4,813	4,813	0	100.0	0	100.0
23100	Mantenimiento y Reparación de Edificios y Locales	2,892,000	143,953	143,952	143,952	1	100.0	1	100.0
23200	Mantenimiento y Reparación de Equipos y Medios de Transporte	6,500,000	4,315,564	2,046,230	4,295,237	2,269,334	47.4	20,327	99.5
23330	Mantenimiento y Reparación de Equipos Sanitarios y de Laboratorio	-	13,225	-	13,225	-	-	-	100.0
23350	Mantenimiento y Reparación de Equipo para Computación	100,000	75,315	47,254	75,314	28,061	62.7	1	100.0
23360	Mantenimiento y Reparación de Equipo de Oficina y Muebles	550,000	49,011	46,160	49,011	2,851	94.2	0	100.0
23400	Mantenimiento y Reparación de Obras Civiles e Instalaciones Varias	-	328,058	318,102	326,160	9,956	97.0	1,898	99.4
23500	Limpieza, Aseo y Fumigación	235,000	99,504	33,960	78,976	65,544	34.1	20,528	79.4
24130	Servicios Médicos	100,000	50,000	-	50,000	50,000	-	-	100.0
24200	Estudios, Investigaciones y Análisis de Factibilidad	7,389,927	7,654,499	1,032,000	6,195,962	6,622,499	13.5	1,458,537	80.9

**ANEXO N° 1**  
**SECRETARÍA DE FINANZAS**  
**ADMINISTRACIÓN PÚBLICA CENTRAL**  
**INSTITUCIÓN 028: INSTITUTO NACIONAL DE CONSERVACIÓN Y DESARROLLO FORESTAL, ÁREAS PROTEGIDAS Y VIDA SILVESTRE (ICF)**  
**PRESUPUESTO DE EGRESOS POR OBJETO DETALLADO**  
**CUARTO TRIMESTRE DE 2025**  
**FONDOS TOTALES**  
**(Cifras en Lempiras)**

Objeto	Descripción	Presupuesto Aprobado	Presupuesto Vigente	Ejecutado IV Trimestre	Ejecutado Acumulado	Variación Trimestral		Variación Acumulada	
						Vigente / Ejecutado	% de Ejecución	Vigente / Acumulado	% de Ejecución
24400	Servicios de Contabilidad y Auditoría	324,986	544,986	220,001	544,986	324,985	-	-	-
24500	Servicios de Capacitación	10,000	-	-	-	-	-	-	-
24600	Servicios de Informática y Sistemas Computarizados	484,072	100,000	100,000	100,000	-	100.0	-	100.0
24710	Servicios De Consultoría De Gestión Administrativa Y Financiera	192,774,921	12,801,585	289,818	12,506,860	12,511,767	2.3	294,725	97.7
24720	Servicios de Consultoría de Monitoreo y Evaluación	10,765,248	25,492,741	3,431,214	23,547,420	22,061,527	13.5	1,945,321	92.4
25100	Servicio de Transporte	320,000	448,354	1,380	448,354	446,974	0.3	-	100.0
25300	Servicio de Imprenta, Publicaciones y Reproducciones	665,000	3,835,169	650,955	3,824,381	3,184,214	17.0	10,788	99.7
25400	Primas y Gastos de Seguro	2,353,200	2,537,555	258,251	2,537,551	2,279,304	10.2	4	100.0
25500	Comisiones y Gastos Bancarios	63,500	24,180	6,680	15,245	17,500	27.6	8,935	63.0
25700	Servicio de Internet	1,675,000	1,584,109	92,361	1,584,108	1,491,749	5.8	1	100.0
25900	Otros Servicios Comerciales y Financieros	1,510,000	1,191,754	126,744	1,191,752	1,065,010	10.6	2	100.0
26110	Pasajes Nacionales	1,500,000	39,012	6,461	39,012	32,552	16.6	1	100.0
26120	Pasajes al Exterior	533,178	1,380,000	-	1,380,000	1,380,000	-	-	100.0
26210	Viáticos Nacionales	4,400,186	3,488,423	679,182	3,461,493	2,809,240	19.5	26,930	99.2
26220	Viáticos al Exterior	500,000	29,759	-	29,759	29,759	-	-	100.0
27114	Impuesto Sobre Venta- 15%	-	3,000	3,000	3,000	-	100.0	-	100.0
27122	Impuesto sobre Bienes Inmuebles	18,000	12,625	-	12,624	12,625	-	1	100.0
27210	Tasas	710,000	692,138	666,642	692,137	25,496	-	1	-
27220	Derechos	500,000	1,467,009	1,463,394	1,467,008	3,615	99.8	1	100.0
27500	Gastos Judiciales	500,000	264,599,083	264,599,082	264,599,082	1	100.0	1	100.0
29100	Ceremonial y Protocolo	280,000	20,171	2,721	20,171	17,450	13.5	-	100.0
29200	Servicios de Vigilancia	18,000,000	20,462,105	4,781,010	18,968,560	15,681,095	23.4	1,493,545	92.7
29300	Actuaciones Deportivas	-	12,001	-	12,000	12,001	-	1	100.0
30000	MATERIALES Y SUMINISTROS	30,039,554	23,493,472	5,779,411	22,403,931	17,714,061	24.6	1,089,541	95.4
31110	Productos Alimenticios Y Bebidas	1,767,430	3,015,611	518,742	2,052,908	2,496,869	17.2	962,703	68.1
31200	Alimentos para Animales	55,000	47,280	489	47,280	46,791	1.0	-	100.0
31410	Productos Agrícolas	100,000	38,852	12,084	38,852	26,768	31.1	-	100.0
31420	Productos Forestales	300,000	-	-	-	-	-	-	-
31500	Madera, Corcho y sus Manufacturas	-	32,150	8,000	32,150	24,150	24.9	-	100.0
32200	Confecciones Textiles	200,000	192,004	102,595	192,003	89,409	53.4	1	100.0
32310	Prendas de Vestir	1,460,000	1,775,841	1,106,967	1,773,960	668,874	62.3	1,881	99.9
32400	Calzados	1,000,000	690,000	-	652,385	690,000	-	37,615	94.5
33100	Productos De Papel Y Cartón	1,439,930	1,267,449	62,828	1,259,690	1,204,621	5.0	7,759	99.4
33300	Productos de Artes Gráficas	1,150,000	111,891	72,801	111,890	39,090	65.1	1	100.0
33500	Libros, Revistas y Periódicos	-	2,000	-	2,000	2,000	-	-	100.0
34100	Cueros y Pieles	10,000	3,427	-	3,427	3,427	-	-	100.0
34300	Artículos de Caucho	-	874	-	874	874	-	-	100.0
34400	Llantas y Cámaras de Aire	2,342,000	861,425	163,840	861,420	697,585	19.0	5	100.0
35100	Productos Químicos	245,000	34,137	3,393	34,137	30,745	9.9	1	100.0
35210	Productos Farmacéuticos y Medicinales Varios	138,000	115,480	-	115,479	115,480	-	1	100.0
35300	Abonos y Fertilizantes	100,000	-	-	-	-	-	-	-
35400	Insecticidas, Fumigantes y Otros	120,000	-	-	-	-	-	-	-

**ANEXO N° 1**  
**SECRETARÍA DE FINANZAS**  
**ADMINISTRACIÓN PÚBLICA CENTRAL**  
**INSTITUCIÓN 028: INSTITUTO NACIONAL DE CONSERVACIÓN Y DESARROLLO FORESTAL, ÁREAS PROTEGIDAS Y VIDA SILVESTRE (ICF)**  
**PRESUPUESTO DE EGRESOS POR OBJETO DETALLADO**  
**CUARTO TRIMESTRE DE 2025**  
**FONDOS TOTALES**  
**(Cifras en Lempiras)**

Objeto	Descripción	Presupuesto Aprobado	Presupuesto Vigente	Ejecutado IV Trimestre	Ejecutado Acumulado	Variación Trimestral		Variación Acumulada	
						Vigente / Ejecutado	% de Ejecución	Vigente / Acumulado	% de Ejecución
35500	Tintas, Pinturas y Colorantes	325,000	116,340	14,326	116,339	102,014	12.3	1	100.0
35610	Gasolina	1,245,000	887,191	430,185	887,190	457,005	48.5	1	100.0
35620	Diesel	5,600,000	7,600,923	1,731,000	7,600,922	5,869,923	22.8	1	100.0
35650	Aceites y Grasas Lubricantes	1,475,000	733,750	100,120	731,898	633,630	13.6	1,852	99.7
35700	Específicos Veterinarios y Productos Varios para Animales	30,000	45,103	17	45,102	45,120	0.0	1	100.0
35800	Productos de Material Plástico	605,000	320,878	15,869	314,804	305,008	4.9	6,074	98.1
36100	Productos Ferrosos	280,000	92,889	20,585	92,887	72,304	22.2	2	100.0
36400	Herramientas Menores	2,542,335	1,512,365	-	1,512,365	1,512,365	-	0	100.0
36930	Elementos de Ferrería	331,120	84,671	22,248	83,246	62,423	26.3	1,425	98.3
37100	Productos De Cemento, Asbesto, Yeso Y Otros	-	23,424	11,655	23,424	11,769	49.8	-	100.0
37200	Productos de Vidrio	-	13,800	-	13,800	13,800	-	-	100.0
37300	Productos Con Propiedades Aislantes	-	3,602	2,070	3,602	-	57.5	-	100.0
37400	Productos Abrasivos	-	828	-	828	828	-	-	100.0
37800	Piedra, Arcilla Y Arena	550,000	6,000	-	6,000	6,000	-	-	100.0
38100	Material De Defensa Y Seguridad	-	278,703	-	278,703	278,703	-	1	100.0
39100	Elementos de Limpieza y Aseo Personal	903,000	244,088	39,940	244,083	204,148	16.4	5	100.0
39200	Utiles de Escritorio, Oficina y Enseñanza	1,340,739	657,601	72,774	652,024	584,828	11.1	5,578	99.2
39300	Utiles y Materiales Eléctricos	560,000	187,146	73,409	181,965	113,737	39.2	5,181	97.2
39400	Utensilios de Cocina y Comedor	515,000	8,570	4,259	8,569	4,311	49.7	-	100.0
39520	Instrumental y Material para Laboratorio	80,000	11,017	-	11,017	11,017	-	-	100.0
39540	Otro Instrumental, Accesorios y Material Médico	20,000	12,729	-	12,728	-	-	1	100.0
39600	Repuestos y Accesorios	3,210,000	2,463,435	1,189,252	2,403,982	1,274,183	48.3	59,453	97.6
40000	BIENES CAPITALIZABLES	7,261,304	30,841,786	7,454,915	29,664,794	23,386,871	24.2	1,176,992	96.2
41210	Edificios y Locales	5,000,000	7,298,565	2,050,516	6,836,418	5,248,049	28.1	462,147	93.7
42110	Muebles Varios de Oficina	-	1,226,842	782,191	1,081,648	444,651	63.8	145,194	88.2
42120	Equipos Varios de Oficina	-	399,179	101,415	398,115	297,764	25.4	1,064	99.7
42140	Electrodomésticos	-	331,786	234,685	331,721	97,101	70.7	65	100.0
42210	Máquinas y Equipo de Construcción	-	612,645	282,053	282,053	330,592	46.0	330,592	46.0
42220	Maquinaria y Equipo de Producción Agropecuaria y Forestal	-	3,433,643	-	3,433,643	3,433,643	-	-	100.0
42310	Equipo de Transporte Terrestre para Personas	1,200,000	10,162,533	-	10,040,533	10,162,533	-	122,000	98.8
42340	Equipo de Elevación y Tracción	-	223,100	223,100	223,100	-	100.0	-	100.0
42420	Equipo de Laboratorio Médico	-	-	-	-	-	-	-	-
42430	Equipo de Laboratorio no Médico	-	68,655	-	68,655	68,655	-	-	100.0
42510	Equipo de Comunicación	-	878,817	-	872,289	878,817	-	6,528	99.3
42600	Equipos para Computación	1,061,304	5,702,421	3,780,955	5,593,020	1,921,466	66.3	109,401	98.1
42800	Herramientas Mayores	-	347,500	-	347,500	347,500	-	-	100.0
45100	Aplicaciones Informáticas	-	156,100	-	156,100	156,100	-	-	100.0
50000	TRANSFERENCIAS Y DONACIONES	183,157,312	293,308,223	43,647,013	283,081,385	249,661,210	14.9	10,226,838	96.5
51220	Ayuda Social a Personas	646,443	383,754	43,103	383,753	340,651	11.2	1	100.0
51310	Transferencias Corrientes A Instituciones Sin Fines De Lucro	70,860,869	45,648,354	7,646,567	35,421,517	38,001,787	16.8	10,226,837	77.6
52170	Transferencias Corrientes a Gobiernos Locales	3,000,000	1,200,000	-	1,200,000	1,200,000	-	-	100.0

**ANEXO N° 1**  
**SECRETARÍA DE FINANZAS**  
**ADMINISTRACIÓN PÚBLICA CENTRAL**  
**INSTITUCIÓN 028: INSTITUTO NACIONAL DE CONSERVACIÓN Y DESARROLLO FORESTAL, ÁREAS PROTEGIDAS Y VIDA SILVESTRE (ICF)**  
**PRESUPUESTO DE EGRESOS POR OBJETO DETALLADO**  
**CUARTO TRIMESTRE DE 2025**  
**FONDOS TOTALES**  
**(Cifras en Lempiras)**

Objeto	Descripción	Presupuesto Aprobado	Presupuesto Vigente	Ejecutado IV Trimestre	Ejecutado Acumulado	Variación Trimestral		Variación Acumulada	
						Vigente / Ejecutado	% de Ejecución	Vigente / Acumulado	% de Ejecución
52180	Transferencias Corrientes a Otros Entes del Sector Público	100,000,000	100,000,000	-	100,000,000	100,000,000	-	-	100.0
53310	Transferencias a Organismos Internacionales - Cuotas Ordinarias	8,650,000	8,685,987	1,530,000	8,685,986	7,155,987	17.6	1	100.0
54200	Transferencias a Asociaciones Civiles sin Fines de Lucro	-	137,390,128	34,427,344	137,390,128	102,962,784	25.1	-	100.0
TOTAL		743,082,489	1,002,076,647	418,808,776	983,379,613	583,267,871	41.8	18,697,034	98.1

**ANEXO N° 1.1**  
**SECRETARÍA DE FINANZAS**  
**ADMINISTRACIÓN PÚBLICA CENTRAL**  
**INSTITUCIÓN 028: INSTITUTO NACIONAL DE CONSERVACIÓN Y DESARROLLO FORESTAL, ÁREAS PROTEGIDAS Y VIDA SILVESTRE (ICF)**  
**PRESUPUESTO DE EGRESOS POR OBJETO DETALLADO**  
**CUARTO TRIMESTRE DE 2025**  
**FONDOS DEL TESORO NACIONAL**  
**(Cifras en Lempiras)**

Objeto	Descripción	Presupuesto Aprobado	Presupuesto Vigente	Ejecutado IV Trimestre	Ejecutado Acumulado	Variación Trimestral		Variación Acumulada	
						Vigente / Ejecutado	% de Ejecución	Vigente / Acumulado	% de Ejecución
10000	SERVICIOS PERSONALES	252,874,611	312,332,874	67,135,665	208,358,908	245,197,209	21.5	103,973,966	66.7
11100	Sueldos Básicos	147,708,388	159,572,716	34,920,852	108,513,856	124,651,864	21.9	51,058,860	68.0
11400	Adicionales	200,000	200,000	15,893	15,893	184,107	7.9	184,107	7.9
11510	Decimotercer Mes	12,309,024	13,306,809	23,122	186,693	13,283,687	0.2	13,120,116	1.4
11520	Decimocuarto Mes	12,309,024	13,028,219	69,543	11,760,198	12,958,676	0.5	1,268,021	90.3
11600	Complementos	13,005,013	13,768,089	2,054,924	8,807,092	11,713,165	14.9	4,960,997	64.0
11710	Contribuciones al Instituto Nacional de Jubilaciones y Pensiones de los Empleados y Funcionarios del Poder Ejecutivo	21,417,966	23,138,468	4,931,768	15,368,200	18,206,700	21.3	7,770,268	66.4
11750	Contribuciones para Seguro Social	4,080,603	4,189,163	1,050,421	3,132,019	3,138,742	25.1	1,057,144	74.8
12100	Sueldos Básicos	22,419,527	48,963,777	11,442,049	33,519,749	37,521,728	23.4	15,444,028	68.5
12200	Jornales	8,041,605	14,174,141	7,454,897	11,466,205	6,719,244	52.6	2,707,936	80.9
12410	Decimotercer Mes	2,541,408	5,279,605	778,037	2,813,449	4,501,568	14.7	2,466,156	53.3
12420	Decimocuarto Mes	2,541,408	5,383,045	787,019	2,822,431	4,596,026	14.6	2,560,614	52.4
12550	Contribuciones para Seguro Social	1,500,651	3,077,627	1,052,995	2,461,607	2,024,632	34.2	616,020	80.0
14100	Horas Extraordinarias	379,994	379,994	21,315	82,157	358,679	5.6	297,837	21.6
14300	Gastos de Representación en el País	420,000	320,000	45,000	135,000	275,000	14.1	185,000	42.2
15100	Seguro de Riesgo de Trabajo	4,000,000	3,313,000	2,487,830	3,036,137	825,170	75.1	276,863	91.6
16200	Compensaciones	-	4,238,221	-	4,238,221	4,238,221	-	-	100.0
20000	SERVICIOS NO PERSONALES	230,329,186	283,185,165	260,376,832	283,185,147	22,808,333	91.9	18	100.0
21110	Suministro De Energía Eléctrica	3,190,000	3,136,953	551,281	3,136,949	2,585,672	17.6	4	100.0
21200	Agua	430,000	380,772	126,300	380,769	254,472	33.2	3	100.0
21410	Correo Postal	110,000	100,000	-	100,000	100,000	-	-	100.0
21420	Telefonía Fija	220,000	146,343	19,361	146,342	126,982	13.2	1	100.0
22100	Alquiler de Edificios, Viviendas y Locales	1,350,000	324,620	90,753	324,619	233,867	28.0	1	100.0
23100	Mantenimiento y Reparación de Edificios y Locales	2,812,000	143,953	143,952	143,952	1	100.0	1	100.0
23200	Mantenimiento y Reparación de Equipos y Medios de Transporte	2,060,000	267,492	62,388	267,491	205,104	23.3	1	100.0
23350	Mantenimiento y Reparación de Equipo para Computación	100,000	11,615	-	11,615	11,615	-	-	100.0
23360	Mantenimiento y Reparación de Equipo de Oficina y Muebles	390,000	-	-	-	-	-	-	-
23500	Limpieza, Aseo y Fumigación	235,000	-	-	-	-	-	-	-
24500	Servicios de Capacitación	10,000	-	-	-	-	-	-	-
24710	Servicios De Consultoría De Gestión Administrativa Y Financiera	191,666,822	-	-	-	-	-	-	-
25300	Servicio de Imprenta, Publicaciones y Reproducciones	480,000	402,500	392,610	402,500	9,890	97.5	-	100.0
25400	Primas y Gastos de Seguro	2,294,000	2,427,975	236,138	2,427,973	2,191,837	9.7	2	100.0
25500	Comisiones y Gastos Bancarios	5,000	-	-	-	-	-	-	-
25700	Servicio de Internet	1,675,000	1,420,675	-	1,420,674	1,420,675	-	1	100.0
25900	Otros Servicios Comerciales y Financieros	1,500,000	1,170,840	117,084	1,170,839	1,053,756	10.0	1	100.0
26110	Pasajes Nacionales	1,000,000	4,941	4,941	4,941	1	-	1	-
26120	Pasajes al Exterior	533,178	-	-	-	-	-	-	-
26210	Viáticos Nacionales	1,250,186	687,662	262,025	687,660	425,637	38.1	2	100.0

**ANEXO N° 1.1**  
**SECRETARÍA DE FINANZAS**  
**ADMINISTRACIÓN PÚBLICA CENTRAL**  
**INSTITUCIÓN 028: INSTITUTO NACIONAL DE CONSERVACIÓN Y DESARROLLO FORESTAL, ÁREAS PROTEGIDAS Y VIDA SILVESTRE (ICF)**  
**PRESUPUESTO DE EGRESOS POR OBJETO DETALLADO**  
**CUARTO TRIMESTRE DE 2025**  
**FONDOS DEL TESORO NACIONAL**  
**(Cifras en Lempiras)**

Objeto	Descripción	Presupuesto Aprobado	Presupuesto Vigente	Ejecutado IV Trimestre	Ejecutado Acumulado	Variación Trimestral		Variación Acumulada	
						Vigente / Ejecutado	% de Ejecución	Vigente / Acumulado	% de Ejecución
26220	Viáticos al Exterior	500,000	-	-	-	-	-	-	-
27122	Impuesto sobre Bienes Inmuebles	18,000	-	-	-	-	-	-	-
27210	Tasas	-	83,649	82,374	83,648	1,275	98.5	1	100.0
27220	Derechos	-	285,812	285,811	285,811	1	-	1	-
27500	Gastos Judiciales	500,000	256,408,143	256,408,143	256,408,143	-	100.0	-	100.0
29200	Servicios de Vigilancia	18,000,000	15,781,220	1,593,670	15,781,220	14,187,550	10.1	-	100.0
30000	MATERIALES Y SUMINISTROS	11,193,000	4,436,182	1,671,302	4,436,167	2,764,880	37.7	15	100.0
31110	Productos Alimenticios Y Bebidas	790,000	142,105	65,477	142,103	76,628	46.1	2	100.0
31420	Productos Forestales	300,000	-	-	-	-	-	-	-
32200	Confecciones Textiles	-	101,061	101,061	101,061	0	100.0	0	100.0
32310	Prendas de Vestir	150,000	236,994	-	236,993	236,994	-	1	100.0
33100	Productos De Papel Y Cartón	720,000	181,929	29,997	181,927	151,932	16.5	2	100.0
33300	Productos de Artes Gráficas	150,000	-	-	-	-	-	-	-
34400	Llantas y Cámaras de Aire	1,547,000	266,473	164,000	266,472	102,473	61.5	1	100.0
35100	Productos Químicos	25,000	-	-	-	-	-	-	-
35210	Productos Farmacéuticos y Medicinales Varios	18,000	35,549	-	35,548	35,549	-	1	-
35400	Insecticidas, Fumigantes y Otros	20,000	-	-	-	-	-	-	-
35610	Gasolina	855,000	566,242	305,185	566,241	261,057	53.9	1	100.0
35620	Diesel	1,450,000	1,671,266	710,500	1,671,265	960,766	42.5	1	100.0
35650	Aceites y Grasas Lubricantes	775,000	142,567	-	142,567	142,567	-	-	100.0
35800	Productos de Material Plástico	20,000	176,662	1,984	176,661	174,678	1.1	1	100.0
36100	Productos Ferrosos	30,000	-	-	-	-	-	-	-
36400	Herramientas Menores	300,000	-	-	-	-	-	-	-
37200	Productos de Vidrio	-	13,800	-	13,800	13,800	-	-	100.0
37800	Piedra, Arcilla Y Arena	350,000	-	-	-	-	-	-	-
39100	Elementos de Limpieza y Aseo Personal	750,000	42,358	20,680	42,357	21,678	48.8	1	100.0
39200	Útiles de Escritorio, Oficina y Enseñanza	820,000	133,398	59,127	133,396	74,271	44.3	2	100.0
39300	Útiles y Materiales Eléctricos	60,000	28,797	28,796	28,796	1	100.0	1	100.0
39400	Utensilios de Cocina y Comedor	500,000	-	-	-	-	-	-	-
39540	Otro Instrumental, Accesorios y Material Médico	20,000	12,729	-	12,728	12,729	-	1	-
39600	Repuestos y Accesorios	1,543,000	684,252	184,495	684,251	499,757	27.0	1	100.0
40000	BIENES CAPITALIZABLES	-	3,207,676	2,972,572	3,207,675	235,104	92.7	1	100.0
42110	Muebles Varios de Oficina	-	57,385	57,385	57,385	-	100.0	-	100.0
42120	Equipos Varios de Oficina	-	10,005	10,005	10,005	-	100.0	-	100.0
42140	Electrodomésticos	-	121,553	74,750	121,553	46,803	61.5	0	100.0
42420	Equipo de Laboratorio Médico	-	-	-	-	-	-	-	-
42600	Equipos para Computación	-	2,862,633	2,830,432	2,862,632	32,201	98.9	1	100.0
45100	Aplicaciones Informáticas	-	156,100	-	156,100	156,100	-	-	100.0
50000	TRANSFERENCIAS Y DONACIONES	114,985,221	249,424,128	78,653,733	211,546,321	170,770,395	31.5	37,877,807	84.8
51220	Ayuda Social a Personas	200,000	200,000	12,000	83,550	188,000	6.0	116,450	41.8
51310	Transferencias Corrientes A Instituciones Sin Fines De Lucro	3,135,221	144,000	-	144,000	144,000	-	-	100.0
52170	Transferencias Corrientes a Gobiernos Locales	3,000,000	3,000,000	1,200,000	1,200,000	1,800,000	40.0	1,800,000	40.0
52180	Transferencias Corrientes a Otros Entes del Sector Público	100,000,000	100,000,000	26,375,000	100,000,000	73,625,000	26.4	-	100.0



**ANEXO N° 1.1**  
**SECRETARÍA DE FINANZAS**  
**ADMINISTRACIÓN PÚBLICA CENTRAL**  
**INSTITUCIÓN 028: INSTITUTO NACIONAL DE CONSERVACIÓN Y DESARROLLO FORESTAL, ÁREAS PROTEGIDAS Y VIDA SILVESTRE (ICF)**  
**PRESUPUESTO DE EGRESOS POR OBJETO DETALLADO**  
**CUARTO TRIMESTRE DE 2025**  
**FONDOS DEL TESORO NACIONAL**  
**(Cifras en Lempiras)**

Objeto	Descripción	Presupuesto Aprobado	Presupuesto Vigente	Ejecutado IV Trimestre	Ejecutado Acumulado	Variación Trimestral		Variación Acumulada	
						Vigente / Ejecutado	% de Ejecución	Vigente / Acumulado	% de Ejecución
53310	Transferencias a Organismos Internacionales - Cuotas Ordinarias	8,650,000	8,690,000	3,060,000	7,155,986	5,630,000	35.2	1,534,014	82.3
54200	Transferencias a Asociaciones Civiles sin Fines de Lucro	-	137,390,128	48,006,733	102,962,784	89,383,395	34.9	34,427,344	74.9
TOTAL		609,382,018	852,586,025	410,810,104	710,734,217	441,775,921	48.2	141,851,808	83.4

**ANEXO N° 1.2**  
**SECRETARÍA DE FINANZAS**  
**ADMINISTRACIÓN PÚBLICA CENTRAL**  
**INSTITUCIÓN 028: INSTITUTO NACIONAL DE CONSERVACIÓN Y DESARROLLO FORESTAL, ÁREAS PROTEGIDAS Y VIDA SILVESTRE (ICF)**  
**PRESUPUESTO DE EGRESOS POR OBJETO DETALLADO**  
**CUARTO TRIMESTRE DE 2025**  
**CUARTO TRIMESTRE DE 2025**  
**(Cifras en Lempiras)**

Objeto	Descripción	Presupuesto Aprobado	Presupuesto Vigente	Ejecutado IV Trimestre	Ejecutado Acumulado	Variación Trimestral		Variación Acumulada	
						Vigente / Ejecutado	% de Ejecución	Vigente / Acumulado	% de Ejecución
10000	SERVICIOS PERSONALES	-	3,301,594	-	3,301,594	3,301,594	0.0	-	100.0
16200	Compensaciones	-	3,301,594	-	3,301,594	3,301,594	-	-	100.0
20000	SERVICIOS NO PERSONALES	14,063,742	25,934,373	17,203,289	24,356,773	8,731,084	66.3	1,577,600	93.9
21110	Suministro De Energía EléCtrica	200,000	199,999	199,999	199,999	-	100.0	-	100.0
21200	Agua	120,000	43,036	6,203	43,036	36,832	14.4	-	100.0
21410	Correo Postal	-	142,836	76,563	142,836	66,273	53.6	-	100.0
21420	Telefonía Fija	100,000	-	-	-	-	-	-	-
22100	Alquiler de Edificios, Viviendas y Locales	3,197,042	1,898,921	969,485	1,856,921	929,436	51.1	42,000	97.8
22220	Alquiler de Equipos de Transporte, Tracción y Elevación	-	20,000	20,000	20,000	-	100.0	-	100.0
22260	Alquiler de Equipo de Oficina y Muebles	-	3,738	3,738	3,738	1	-	1	-
22270	Alquiler de Equipos de Comunicación	-	1,725	-	1,725	1,725	-	-	100.0
22900	Otros Alquileres	-	4,813	4,813	4,813	0	100.0	0	100.0
23100	Mantenimiento y Reparación de Edificios y Locales	80,000	-	-	-	-	-	-	-
23200	Mantenimiento y Reparación de Equipos y Medios de Transporte	4,440,000	3,884,497	1,929,414	3,883,179	1,955,083	49.7	1,318	100.0
23330	Mantenimiento y Reparación de Equipos Sanitarios y de Laboratorio	-	13,225	-	13,225	13,225	-	-	100.0
23350	Mantenimiento y Reparación de Equipo para Computación	-	63,700	47,254	63,699	16,446	74.2	-	100.0
23360	Mantenimiento y Reparación de Equipo de Oficina y Muebles	160,000	49,011	46,160	49,011	2,851	94.2	0	100.0
23400	Mantenimiento y Reparación de Obras Civiles e Instalaciones Varias	-	8,058	-	8,058	8,058	-	0	100.0
23500	Limpieza, Aseo y Fumigación	-	99,504	33,960	78,976	65,544	34.1	20,528	79.4
24130	Servicios Médicos	100,000	50,000	-	50,000	50,000	-	-	100.0
24200	Estudios, Investigaciones y Análisis de Factibilidad	-	82,500	-	82,500	82,500	-	-	100.0
25100	Servicio de Transporte	320,000	7,380	1,380	7,380	6,000	18.7	-	100.0
25300	Servicio de Imprenta, Publicaciones y Reproducciones	185,000	1,781,802	194,296	1,776,166	1,587,506	10.9	5,636	99.7
25400	Primas y Gastos de Seguro	9,200	102,168	22,113	102,166	80,055	21.6	2	100.0
25500	Comisiones y Gastos Bancarios	2,500	-	-	-	-	-	-	-
25700	Servicio de Internet	-	163,434	92,361	163,434	71,074	56.5	-	100.0
25900	Otros Servicios Comerciales y Financieros	10,000	20,914	9,660	20,913	11,254	46.2	1	100.0
26110	Pasajes Nacionales	500,000	25,071	1,520	25,071	23,551	6.1	-	100.0
26210	Viáticos Nacionales	3,150,000	2,528,974	398,519	2,514,408	2,130,455	15.8	14,566	99.4
26220	Viáticos al Exterior	-	29,759	-	29,759	29,759	-	-	100.0
27114	Impuesto Sobre Venta - 15%	-	3,000	3,000	3,000	-	100.0	-	100.0
27122	Impuesto sobre Bienes Inmuebles	-	12,625	-	12,624	12,625	-	1	100.0
27210	Tasas	710,000	608,489	584,268	608,489	24,221	96.0	-	100.0
27220	Derechos	500,000	1,181,197	1,177,583	1,181,197	3,614	99.7	0	100.0
27500	Gastos Judiciales	-	8,190,940	8,190,939	8,190,939	1	100.0	1	100.0
29100	Ceremonial y Protocolo	280,000	20,171	2,721	20,171	17,450	13.5	-	100.0
29200	Servicios de Vigilancia	-	4,680,885	3,187,340	3,187,340	1,493,545	68.1	1,493,545	68.1

**ANEXO N° 1.2**  
**SECRETARÍA DE FINANZAS**  
**ADMINISTRACIÓN PÚBLICA CENTRAL**  
**INSTITUCIÓN 028: INSTITUTO NACIONAL DE CONSERVACIÓN Y DESARROLLO FORESTAL, ÁREAS PROTEGIDAS Y VIDA SILVESTRE (ICF)**  
**PRESUPUESTO DE EGRESOS POR OBJETO DETALLADO**  
**CUARTO TRIMESTRE DE 2025**  
**CUARTO TRIMESTRE DE 2025**  
**(Cifras en Lempiras)**

Objeto	Descripción	Presupuesto Aprobado	Presupuesto Vigente	Ejecutado IV Trimestre	Ejecutado Acumulado	Variación Trimestral		Variación Acumulada	
						Vigente / Ejecutado	% de Ejecución	Vigente / Acumulado	% de Ejecución
29300	Actuaciones Deportivas	-	12,001	-	12,000	12,001	-	1	100.0
30000	MATERIALES Y SUMINISTROS	17,938,455	13,695,017	3,780,391	13,533,278	9,914,626	27.6	161,739	98.8
31110	Productos Alimenticios Y Bebidas	705,000	1,514,422	430,801	1,429,044	1,083,620	28.4	85,377	94.4
31200	Alimentos para Animales	55,000	47,280	489	47,280	46,791	1.0	-	100.0
31410	Productos Agrícolas	100,000	38,852	12,084	38,852	26,768	31.1	-	100.0
31500	Madera, Corcho y sus Manufacturas	-	32,150	8,000	32,150	24,150	24.9	-	100.0
32200	Confecciones Textiles	200,000	40,081	1,534	40,080	38,547	3.8	1	100.0
32310	Prendas de Vestir	1,310,000	958,847	958,847	958,847	-	100.0	-	100.0
32400	Calzados	1,000,000	-	-	-	-	-	-	-
33100	Productos De Papel Y Cartón	447,500	528,439	32,830	520,682	495,609	6.2	7,757	98.5
33300	Productos de Artes Gráficas	1,000,000	39,090	-	39,089	39,090	-	1	100.0
33500	Libros, Revistas y Periódicos	-	2,000	-	2,000	2,000	-	-	100.0
34100	Cueros y Pieles	10,000	3,427	-	3,427	3,427	-	-	100.0
34300	Artículos de Caucho	-	874	-	874	874	-	-	100.0
34400	Llantas y Cámaras de Aire	795,000	594,952	160	594,948	595,112	0.0	4	100.0
35100	Productos Químicos	220,000	34,137	3,393	34,137	30,745	9.9	1	100.0
35210	Productos Farmacéuticos y Medicinales Varios	120,000	79,931	-	79,931	79,931	-	1	100.0
35300	Abonos y Fertilizantes	100,000	-	-	-	-	-	-	-
35400	Insecticidas, Fumigantes y Otros	100,000	-	-	-	-	-	-	-
35500	Tintas, Pinturas y Colorantes	325,000	116,340	14,326	116,339	102,014	12.3	1	100.0
35610	Gasolina	390,000	320,949	125,000	320,949	195,949	38.9	-	100.0
35620	Diesel	4,150,000	5,889,657	1,020,500	5,889,657	4,869,157	17.3	1	100.0
35650	Aceites y Grasas Lubricantes	700,000	591,183	100,120	589,331	491,063	16.9	1,852	99.7
35700	Específicos Veterinarios y Productos Varios para Animales	30,000	45,103	17	45,102	45,120	0.0	1	100.0
35800	Productos de Material Plástico	585,000	144,216	13,885	138,143	130,330	9.6	6,073	95.8
36100	Productos Ferrosos	250,000	92,889	20,585	92,887	72,304	22.2	2	100.0
36400	Herramientas Menores	2,242,335	7,365	-	7,365	7,365	-	0	100.0
36930	Elementos de Ferrería	331,120	78,378	22,248	76,953	56,130	28.4	1,425	98.2
37100	Productos De Cemento, Asbesto, Yeso Y Otros	-	23,424	11,655	23,424	11,769	49.8	-	100.0
37300	Productos Con Propiedades Aislantes	-	3,602	2,070	3,602	-	57.5	-	100.0
37400	Productos Abrasivos	-	828	-	828	828	-	-	100.0
37800	Piedra, Arcilla Y Arena	200,000	6,000	-	6,000	6,000	-	-	100.0
38100	Material De Defensa Y Seguridad	-	278,703	-	278,703	278,703	-	1	100.0
39100	Elementos de Limpieza y Aseo Personal	153,000	201,730	19,260	201,727	182,470	9.5	3	100.0
39200	Útiles de Escritorio, Oficina y Enseñanza	157,500	157,612	13,647	152,037	143,965	8.7	5,575	96.5
39300	Útiles y Materiales Eléctricos	500,000	158,349	44,613	153,168	113,736	28.2	5,180	96.7
39400	Utensilios de Cocina y Comedor	15,000	8,570	4,259	8,569	4,311	49.7	-	100.0
39520	Instrumental y Material para Laboratorio	80,000	11,017	-	11,017	-	-	-	100.0
39600	Repuestos y Accesorios	1,667,000	1,644,622	920,423	1,596,137	724,199	56.0	48,485	97.1
40000	BIENES CAPITALIZABLES	500,000	2,962,115	569,451	2,934,932	2,392,664	19.2	27,183	99.1
42110	Muebles Varios de Oficina	-	299,457	-	299,457	299,457	-	0	100.0
42120	Equipos Varios de Oficina	-	337,870	41,170	337,870	296,700	12.2	-	100.0
42140	Electrodomésticos	-	50,233	-	50,233	50,233	-	-	100.0
42310	Equipo de Transporte Terrestre para Personas	-	-	-	-	-	-	-	-
42340	Equipo de Elevación y Tracción	-	223,100	223,100	223,100	-	100.0	-	100.0
42430	Equipo de Laboratorio no Médico	-	68,655	-	68,655	68,655	-	-	100.0
42510	Equipo de Comunicación	-	78,817	-	76,966	78,817	-	1,851	97.7
42600	Equipos para Computación	500,000	1,896,483	305,181	1,871,151	1,591,303	16.1	25,332	98.7

**ANEXO N° 1.2**  
**SECRETARÍA DE FINANZAS**  
**ADMINISTRACIÓN PÚBLICA CENTRAL**  
**INSTITUCIÓN 028: INSTITUTO NACIONAL DE CONSERVACIÓN Y DESARROLLO FORESTAL, ÁREAS PROTEGIDAS Y VIDA SILVESTRE (ICF)**  
**PRESUPUESTO DE EGRESOS POR OBJETO DETALLADO**  
**CUARTO TRIMESTRE DE 2025**  
**CUARTO TRIMESTRE DE 2025**  
**(Cifras en Lempiras)**

Objeto	Descripción	Presupuesto Aprobado	Presupuesto Vigente	Ejecutado IV Trimestre	Ejecutado Acumulado	Variación Trimestral		Variación Acumulada	
						Vigente / Ejecutado	% de Ejecución	Vigente / Acumulado	% de Ejecución
42800	Herramientas Mayores	-	7,500		7,500	7,500	-	-	100.0
50000	TRANSFERENCIAS Y DONACIONES	446,443	300,203	43,103	300,203	257,100	14.4	-	100.0
51220	Ayuda Social a Personas	446,443	300,203	43,103	300,203	257,100	14.4	-	100.0
	TOTAL	32,948,640	46,193,302	21,596,233	44,426,780	24,597,069	46.8	1,766,522	96.2

**ANEXO N° 1.3**  
**SECRETARÍA DE FINANZAS**  
**ADMINISTRACIÓN PÚBLICA CENTRAL**  
**INSTITUCIÓN 028: INSTITUTO NACIONAL DE CONSERVACIÓN Y DESARROLLO FORESTAL, ÁREAS PROTEGIDAS Y VIDA SILVESTRE (ICF)**  
**PRESUPUESTO DE EGRESOS POR OBJETO DETALLADO**  
**CUARTO TRIMESTRE DE 2025**  
**FONDOS EXTERNOS**  
**(Cifras en Lempiras)**

Objeto	Descripción	Presupuesto Aprobado	Presupuesto Vigente	Ejecutado IV Trimestre	Ejecutado Acumulado	Variación Trimestral		Variación Acumulada	
						Vigente / Ejecutado	% de Ejecución	Vigente / Acumulado	% de Ejecución
10000	SERVICIOS PERSONALES	5,178,448	5,178,448	1,645,798	4,378,676	3,532,650	31.8	799,772	84.6
12100	Sueldos Básicos	4,267,637	4,267,637	1,140,097	3,576,782	3,127,540	26.7	690,855	83.8
12410	Decimotercer Mes	356,890	356,890	302,432	302,432	54,458	84.7	54,458	84.7
12420	Decimocuarto Mes	356,890	356,890	146,219	302,432	210,671	41.0	54,458	84.7
12550	Contribuciones para Seguro Social	197,031	197,031	57,050	197,031	139,981	29.0	-	100.0
20000	SERVICIOS NO PERSONALES	20,178,332	51,347,974	5,574,930	47,521,816	45,773,044	10.9	3,826,158	92.5
22100	Alquiler de Edificios, Viviendas y Locales	-	275,000	40,000	194,780	235,000	14.5	80,220	70.8
22260	Alquiler de Equipo de Oficina y Muebles	-	293,868	-	293,868	293,868	-	1	100.0
23200	Mantenimiento y Reparación de Equipos y Medios de Transporte	-	163,575	54,428	144,567	109,147	33.3	19,008	88.4
23400	Mantenimiento y Reparación de Obras Cíviles e Instalaciones Varias	-	320,000	318,102	318,102	1,898	99.4	1,898	99.4
24200	Estudios, Investigaciones y Análisis de Factibilidad	7,389,927	7,571,999	1,032,000	6,113,462	6,539,999	13.6	1,458,537	80.7
24400	Servicios de Contabilidad y Auditoría	324,986	544,986	220,001	544,986	324,985	40.4	-	100.0
24600	Servicios de Informática y Sistemas Computarizados	484,072	100,000	100,000	100,000	-	100.0	-	100.0
24710	Servicios De Consultoría De Gestión Administrativa Y Financiera	1,108,099	12,801,585	289,818	12,506,860	12,511,767	2.3	294,725	97.7
24720	Servicios de Consultoría de Monitoreo y Evaluación	10,765,248	25,492,741	3,431,214	23,547,420	22,061,527	13.5	1,945,321	92.4
25100	Servicio de Transporte	-	440,974	-	440,974	440,974	-	-	100.0
25300	Servicio de Imprenta, Publicaciones y Reproducciones	-	1,650,867	64,049	1,645,715	1,586,818	3.9	5,152	99.7
25400	Primas y Gastos de Seguro	50,000	7,412	-	7,412	7,412	-	0	100.0
25500	Comisiones y Gastos Bancarios	56,000	24,180	6,680	15,245	17,500	27.6	8,935	63.0
26110	Pasajes Nacionales	-	9,000	-	9,000	9,000	-	-	100.0
26120	Pasajes al Exterior	-	1,380,000	-	1,380,000	1,380,000	-	-	100.0
26210	Viáticos Nacionales	-	271,787	18,638	259,425	253,149	6.9	12,362	95.5
30000	MATERIALES Y SUMINISTROS	908,099	5,362,273	327,718	4,434,487	5,034,555	6.1	927,787	82.7
31110	Productos Alimenticios Y Bebidas	272,430	1,359,084	22,463	481,760	1,336,621	1.7	877,324	35.4
32200	Confecciones Textiles	-	50,862	-	50,862	50,862	-	-	100.0
32310	Prendas de Vestir	-	580,000	148,120	578,120	431,880	25.5	1,880	99.7
32400	Calzados	-	690,000	-	652,385	690,000	-	37,615	94.5
33100	Productos De Papel Y Cartón	272,430	557,081	-	557,081	557,081	-	-	100.0
33300	Productos de Artes Gráficas	-	72,801	72,801	72,801	0	100.0	0	100.0
35620	Diesel	-	40,000	-	40,000	40,000	-	-	100.0
36400	Herramientas Menores	-	1,505,000	-	1,505,000	1,505,000	-	-	100.0
36930	Elementos de Ferrería	-	6,293	-	6,293	6,293	-	0	100.0
39200	Útiles de Escritorio, Oficina y Enseñanza	363,239	366,591	-	366,591	366,591	-	0	100.0
39600	Repuestos y Accesorios	-	134,561	84,334	123,594	50,227	62.7	10,967	91.8
40000	BIENES CAPITALIZABLES	6,761,304	24,671,995	3,912,892	23,522,188	20,759,103	15.9	1,149,807	95.3
41210	Edificios y Locales	5,000,000	7,298,565	2,050,516	6,836,418	5,248,049	28.1	462,147	93.7
42110	Muebles Varios de Oficina	-	870,000	724,806	724,806	145,194	83.3	145,194	83.3
42120	Equipos Varios de Oficina	-	51,304	50,240	50,240	1,064	97.9	1,064	97.9
42140	Electrodomésticos	-	160,000	159,935	159,935	65	100.0	65	100.0
42210	Máquinas y Equipo de Construcción	-	612,645	282,053	282,053	330,592	46.0	330,592	46.0
42220	Maquinaria y Equipo de Producción Agropecuaria y Forestal	-	3,433,643	-	3,433,643	3,433,643	-	-	100.0
42310	Equipo de Transporte Terrestre para Personas	1,200,000	10,162,533	-	10,040,533	10,162,533	-	122,000	98.8

**ANEXO N° 1.3**  
**SECRETARÍA DE FINANZAS**  
**ADMINISTRACIÓN PÚBLICA CENTRAL**  
**INSTITUCIÓN 028: INSTITUTO NACIONAL DE CONSERVACIÓN Y DESARROLLO FORESTAL, ÁREAS PROTEGIDAS Y VIDA SILVESTRE (ICF)**  
**PRESUPUESTO DE EGRESOS POR OBJETO DETALLADO**  
**CUARTO TRIMESTRE DE 2025**  
**FONDOS EXTERNOS**  
**(Cifras en Lempiras)**

Objeto	Descripción	Presupuesto Aprobado	Presupuesto Vigente	Ejecutado IV Trimestre	Ejecutado Acumulado	Variación Trimestral		Variación Acumulada	
						Vigente / Ejecutado	% de Ejecución	Vigente / Acumulado	% de Ejecución
42510	Equipo de Comunicación	-	800,000		795,323	800,000	-	4,677	99.4
42600	Equipos para Computación	561,304	943,305	645,342	859,237	297,963	68.4	84,068	91.1
42800	Herramientas Mayores	-	340,000		340,000	340,000	-	-	100.0
50000	TRANSFERENCIAS Y DONACIONES	67,725,648	45,504,354	7,646,567	35,277,517	37,857,787	16.8	10,226,837	77.5
51310	Transferencias Corrientes A Instituciones Sin Fines De Lucro	67,725,648	45,504,354	7,646,567	35,277,517	37,857,787	16.8	10,226,837	77.5
	TOTAL	100,751,831	132,065,044	19,107,904	115,134,684	112,957,140	14.5	16,930,360	87.2

**ANEXO N° 2**  
**SECRETARÍA DE FINANZAS**  
**ADMINISTRACIÓN PÚBLICA CENTRAL**  
**INSTITUCIÓN 028: INSTITUTO NACIONAL DE CONSERVACIÓN Y DESARROLLO FORESTAL, ÁREAS PROTEGIDAS Y VIDA SILVESTRE (ICF)**  
**PRESUPUESTO DE EGRESOS POR PROGRAMA Y GRUPO DE GASTO**  
**CUARTO TRIMESTRE DE 2025**  
**TOTAL FONDOS**  
**(Cifras en Lempiras)**

Programa	Grupo	Descripción	Presupuesto Aprobado	Presupuesto Vigente	Ejecutado IV Trimestre	Ejecutado Acumulado	Variación Trimestral		Variación Acumulada	
							Vigente / Ejecutado	% de Ejecución	Vigente / Acumulado	% de Ejecución
1		ACTIVIDADES CENTRALES	351,584,155	413,429,049	300,904,943	411,754,601	112,524,106	72.8	1,674,448	99.6
	10000	SERVICIOS PERSONALES	94,344,308	97,291,936	25,179,087	97,291,899	72,112,849	25.9	37	100.0
	20000	SERVICIOS NO PERSONALES	233,774,728	299,517,801	272,389,330	297,988,302	27,128,471	90.9	1,529,499	99.5
	30000	MATERIALES Y SUMINISTROS	10,533,455	4,644,183	1,235,143	4,526,455	3,409,041	26.6	117,728	97.5
	40000	BIENES CAPITALIZABLES	500,000	2,761,388	528,281	2,734,205	2,233,107	19.1	27,183	99.0
	50000	TRANSFERENCIAS Y DONACIONES	12,431,664	9,213,741	1,573,103	9,213,739	7,640,638	17.1	1	100.0
11		DESARROLLO FORESTAL	179,376,486	210,967,872	48,807,578	205,187,818	162,160,295	23.1	5,780,054	97.3
	10000	SERVICIOS PERSONALES	137,545,551	134,195,293	38,478,811	133,395,466	95,716,483	28.7	799,827	99.4
	20000	SERVICIOS NO PERSONALES	24,556,532	50,128,392	6,769,727	46,263,330	43,358,665	13.5	3,865,062	92.3
	30000	MATERIALES Y SUMINISTROS	12,513,099	10,808,884	1,962,031	9,874,700	8,846,853	18.2	934,184	91.4
	40000	BIENES CAPITALIZABLES	1,761,304	14,635,304	1,597,009	14,454,322	13,038,295	10.9	180,982	98.8
	50000	TRANSFERENCIAS Y DONACIONES	3,000,000	1,200,000	-	1,200,000	1,200,000	-	-	100.0
12		CONSERVACION DE LAS AREAS PROTEGIDAS Y VIDA SILVESTRE	192,564,643	177,869,755	15,235,920	166,632,892	162,633,835	8.6	11,236,863	93.7
	10000	SERVICIOS PERSONALES	11,658,995	10,302,851	1,945,324	10,302,845	8,357,527	18.9	6	100.0
	20000	SERVICIOS NO PERSONALES	5,960,000	7,943,433	2,335,799	7,939,859	5,607,634	29.4	3,574	100.0
	30000	MATERIALES Y SUMINISTROS	2,220,000	3,824,602	975,660	3,786,982	2,848,942	25.5	37,621	99.0
	40000	BIENES CAPITALIZABLES	5,000,000	10,294,515	2,332,569	9,325,689	7,961,946	22.7	968,826	90.6
	50000	TRANSFERENCIAS Y DONACIONES	167,725,648	145,504,354	7,646,567	135,277,517	137,857,787	5.3	10,226,837	93.0
13		DESARROLLO FORESTAL Y COMUNITARIO	3,048,372	186,557,534	49,456,629	186,551,878	137,100,905	26.5	5,656	100.0
	10000	SERVICIOS PERSONALES	2,988,372	40,633,405	9,770,421	40,633,396	30,862,984	24.0	9	100.0
	20000	SERVICIOS NO PERSONALES	30,000	2,699,601	1,597,059	2,693,960	1,102,542	59.2	5,641	99.8
	30000	MATERIALES Y SUMINISTROS	30,000	2,782,824	689,233	2,782,819	2,093,591	24.8	5	100.0
	40000	BIENES CAPITALIZABLES	-	3,051,576	2,972,572	3,051,575	79,004	97.4	1	100.0
	50000	TRANSFERENCIAS Y DONACIONES	-	137,390,128	34,427,344	137,390,128	102,962,784	25.1	-	100.0
14		PROTECCION Y SANIDAD FORESTAL	13,399,316	10,156,497	3,536,959	10,156,488	6,619,538	34.8	8	100.0
	10000	SERVICIOS PERSONALES	8,936,316.00	8,826,797.00	2,653,908.44	8,826,791.70	6,172,889	30.1	5	100.0
	20000	SERVICIOS NO PERSONALES	50,000.00	13,225.00		13,225.00	13,225	-	-	100.0
	30000	MATERIALES Y SUMINISTROS	4,413,000.00	1,269,796.00	858,567.00	1,269,792.93	411,229	67.6	3	100.0
	40000	BIENES CAPITALIZABLES	-	24,679	24,484	46,679	22,195	52.5	-	100.0
16		CUENTAS HIDROGRAFICAS	3,109,517	3,095,940	866,747	3,095,936	2,229,193	28.0	4	100.0
	10000	SERVICIOS PERSONALES	2,579,517	2,715,372	744,835	2,715,369	1,970,537	27.4	3	100.0
	20000	SERVICIOS NO PERSONALES	200,000	165,060	63,135	165,059	101,925	38.2	1	100.0
	30000	MATERIALES Y SUMINISTROS	330,000	163,183	58,777	163,183	104,407	36.0	0	100.0
	40000	BIENES CAPITALIZABLES	-	52,325		52,325	52,325	-	-	100.0
		TOTAL	743,082,489	1,002,076,647	418,808,776	983,379,613	583,267,871	41.8	18,697,034	98.1

**ANEXO N° 3**  
**SECRETARÍA DE FINANZAS**  
**ADMINISTRACIÓN PÚBLICA CENTRAL**  
**INSTITUCIÓN 028: INSTITUTO NACIONAL DE CONSERVACIÓN Y DESARROLLO FORESTAL, ÁREAS PROTEGIDAS Y VIDA SILVESTRE (ICF)**  
**MODIFICACIONES PRESUPUESTARIAS**  
**CUARTO TRIMESTRE DE 2025**  
**(Cifras en Lempiras)**

No.	Descripción de Modificación	Aumentos			Disminuciones			Recursos Propios	Monto			Numero de Documento FMP - 05	Justificación
		Nacionales	Externos	Total	Nacionales	Externos	Totales		Nacionales	Externos	Total		
105	Ampliación por incorporación de recursos propios	194,477.00		194,477.00	-		-	194,477.00	194,477.00		194,477.00	53	SOLICITUD DE INCORPORACIÓN DE FONDOS PROPIOS MES DE AGOSTO DE 2025 BASADOS EN EL ARTÍCULO NO. 8 DEL DECRETO 4-2025, LLEGANDO AL TECHO APROBADO AL ICF EN FUENTE 12 E INCORPORANDO LA DIFERENCIA POR VALOR DE L 194,477.00, SEGÚN OFICIO GA-ICF-237-2025. FONDOS DISTRIBUIDOS POR LA GERENCIA ADMINISTRATIVA DE ICF PARA CUBRIR DIFERENTES NECESIDADES DE LAS OFICINAS CENTRALES Y REGIONALES.
105	Ampliación por incorporación de recursos propios	3,777,297.00		3,777,297.00	-		-	3,777,297.00	3,777,297.00		3,777,297.00	55	SOLICITUD DE MODIFICACIÓN PRESUPUESTARIA POR INCORPORACIÓN DE INGRESOS PROPIOS CORRESPONDIENTES AL MES DE SEPTIEMBRE DE 2025, SOLICITADOS MEDIANTE OFICIO GA-ICF-254-2025, MISMOS QUE SERÁN DESTINADOS POR APROBACIÓN DE LA GERENCIA ADMINISTRATIVA PARA CUBRIR DIFERENTES NECESIDADES DE LAS OFICINAS REGIONALES Y DEPARTAMENTOS DEL ICF.
105	Ampliación por incorporación de recursos propios	3,413,794.00		3,413,794.00	-		-	3,413,794.00	3,413,794.00		3,413,794.00	61	SOLICITUD DE MODIFICACIÓN PRESUPUESTARIA POR INCORPORACIÓN DE INGRESOS PROPIOS CORRESPONDIENTES AL MES DE OCTUBRE DE 2025, SOLICITADOS MEDIANTE OFICIO GA-ICF-273-2025, MISMOS QUE SERÁN DESTINADOS POR APROBACIÓN DE LA GERENCIA ADMINISTRATIVA PARA PAGO DE LICITACIÓN DE SERVICIO DE VIGILANCIA.
105	Ampliación por incorporación de recursos propios	5,859,094.00		5,859,094.00	-		-	5,859,094.00	5,859,094.00		5,859,094.00	67	SOLICITUD DE MODIFICACIÓN PRESUPUESTARIA POR INCORPORACIÓN DE INGRESOS PROPIOS CORRESPONDIENTES AL MES DE NOVIEMBRE Y COMPLEMENTO DE OCTUBRE Y PRIMERA QUINCENA MES DE DICIEMBRE DEL 2025, SOLICITADOS MEDIANTE OFICIO GA-ICF-319-2025, ICF-GA-280-2025 Y GA-ICF-328-2025, MISMOS QUE SERÁN DESTINADOS POR APROBACIÓN DE LA GERENCIA ADMINISTRATIVA PARA CUBRIR DIFERENTES NECESIDADES DE LAS OFICINAS REGIONALES Y DEPARTAMENTOS DEL ICF.



**ANEXO N° 3**  
**SECRETARÍA DE FINANZAS**  
**ADMINISTRACIÓN PÚBLICA CENTRAL**  
**INSTITUCIÓN 028: INSTITUTO NACIONAL DE CONSERVACIÓN Y DESARROLLO FORESTAL, ÁREAS PROTEGIDAS Y VIDA SILVESTRE (ICF)**  
**MODIFICACIONES PRESUPUESTARIAS**  
**CUARTO TRIMESTRE DE 2025**  
**(Cifras en Lempiras)**

No.	Descripción de Modificación	Aumentos			Disminuciones			Recursos Propios	Monto			Numero de Documento FMP - 05	Justificación		
		Nacionales	Externos	Total	Nacionales	Externos	Totales		Nacionales	Externos	Total				
451	Traslado de Instituciones de la Admon. Central con proyecto por proceso de cierre	-		-	9,526,026.00		9,526,026.00		-	9,526,026.00		-	9,526,026.00	42	<p>Cumpliendo con lo establecido en el artículo 281 del Decreto Legislativo N° 4-2025 publicado en el Diario Oficial La Gaceta en fecha 6 de febrero de 2025 contentivo de la Ley del Presupuesto General de Ingresos y Egresos de la República y sus Disposiciones Generales, Ejercicio Fiscal 2025, el que expresa: "A efecto de cumplir con la Liquidación Anual del Presupuesto General de Ingresos y Egresos de la República, se autoriza a la Secretaría de Estado en el Despacho de Finanzas (SEFIN) para que mediante el Formulario de Modificación Presupuestaria utilice los saldos disponibles de las asignaciones de diversa índole que queden al final del Ejercicio Fiscal, a fin de efectuar las ampliaciones o creaciones presupuestarias que fueren necesarias.</p> <p>Los saldos disponibles de las asignaciones presupuestarias se deben utilizar al finalizar el mes de diciembre, para no obstaculizar el logro de los objetivos y metas establecidos en el Programa y Plan Operativo Anual (POA)."</p>
451	Traslado de Instituciones de la Admon. Central con proyecto por proceso de cierre	-		-	138,773.00		138,773.00		-	138,773.00		-	138,773.00	201	<p>Enmarcados en el Decreto Legislativo No. 83-2004 contentivo de la Ley Orgánica del Presupuesto, el que instituye en su artículo 42 CIERRE DEL EJERCICIO FISCAL. El presupuesto de cada Ejercicio Fiscal se cerrará el treinta y uno de diciembre del año en que rigió y servirá como base para efectuar su liquidación y cumpliendo con lo establecido en el artículo 281 del Decreto Legislativo 4-2025 publicado en el diario oficial La Gaceta en fecha 6 de febrero 2025 contentivo de la Ley del Presupuesto General de Ingresos y Egresos de la República 2025, el que expresa: A efecto de cumplir con la Liquidación Anual del Presupuesto General de Ingresos y Egresos de la República, se autoriza a la Secretaría de Estado en el Despacho de Finanzas (SEFIN) para que mediante el Formulario de Modificación Presupuestaria utilice los saldos disponibles de las asignaciones de diversa índole que queden al final del Ejercicio Fiscal, a fin de efectuar las ampliaciones o creaciones presupuestarias que fueren necesarias.</p>
452	Traslado de Instituciones de la Admon. Central ERP por proceso de cierre	-		-	3,566,002.00		3,566,002.00		-	3,566,002.00		-	3,566,002.00	40	<p>Cumpliendo con lo establecido en el artículo 281 del Decreto Legislativo N° 4-2025 publicado en el Diario Oficial La Gaceta en fecha 6 de febrero de 2025 contentivo de la Ley del Presupuesto General de Ingresos y Egresos de la República y sus Disposiciones Generales, Ejercicio Fiscal 2025, el que expresa: "A efecto de cumplir con la Liquidación Anual del Presupuesto General de Ingresos y Egresos de la República, se autoriza a la Secretaría de Estado en el Despacho de Finanzas (SEFIN) para que mediante el Formulario de Modificación Presupuestaria utilice los saldos disponibles de las asignaciones de diversa índole que queden al final del Ejercicio Fiscal, a fin de efectuar las ampliaciones o creaciones presupuestarias que fueren necesarias.</p> <p>Los saldos disponibles de las asignaciones presupuestarias se deben utilizar al finalizar el mes de diciembre, para no obstaculizar el logro de los objetivos y metas establecidos en el Programa y Plan Operativo Anual (POA)."</p>
452	Traslado de Instituciones de la Admon. Central ERP por proceso de cierre	8,190,940.00		8,190,940.00	8,190,940.00		8,190,940.00	-	0.00	0.00		-	0.00	72	<p>Cumpliendo con lo establecido en el Artículo 281 del Decreto Legislativo 4-2025 publicado en el diario oficial La Gaceta en fecha 6 de febrero 2025 contentivo de la Ley del Presupuesto General de Ingresos y Egresos de la República 2025 y sus Disposiciones Generales, el que expresa: "A efecto de cumplir con la Liquidación Anual del Presupuesto General de Ingresos y Egresos de la República, se autoriza a la Secretaría de Estado en el Despacho de Finanzas (SEFIN) para que mediante el "Formulario de Modificación Presupuestaria" utilice los saldos disponibles de las asignaciones de diversa índole que queden al final del Ejercicio Fiscal, a fin de efectuar las ampliaciones o creaciones presupuestarias que fueren necesarias.</p> <p>Los saldos disponibles de las asignaciones presupuestarias referidas en el primer párrafo de este Artículo se deben utilizar al finalizar el mes de diciembre, para no obstaculizar el logro de los objetivos y metas establecidos en el Programa y Plan Operativo Anual (POA)."</p>

**ANEXO N° 3**  
**SECRETARÍA DE FINANZAS**  
**ADMINISTRACIÓN PÚBLICA CENTRAL**  
**INSTITUCIÓN 028: INSTITUTO NACIONAL DE CONSERVACIÓN Y DESARROLLO FORESTAL, ÁREAS PROTEGIDAS Y VIDA SILVESTRE (ICF)**  
**MODIFICACIONES PRESUPUESTARIAS**  
**CUARTO TRIMESTRE DE 2025**  
**(Cifras en Lempiras)**

No.	Descripción de Modificación	Aumentos			Disminuciones			Recursos Propios	Monto			Numero de Documento FMP - 05	Justificación	
		Nacionales	Externos	Total	Nacionales	Externos	Totales		Nacionales	Externos	Total			
452	Traslado de Instituciones de la Admon. Central ERP por proceso de cierre	-		-	36,415.00		36,415.00		-	36,415.00	-	36,415.00	194	Enmarcados en el Decreto Legislativo No. 83-2004 contentivo de la Ley Orgánica del Presupuesto, el que instituye en su artículo 42 CIERRE DEL EJERCICIO FISCAL. El presupuesto de cada Ejercicio Fiscal se cerrará el treinta y uno de diciembre del año en que rigió y servirá como base para efectuar su liquidación y cumpliendo con lo establecido en el artículo 281 del Decreto Legislativo 4-2025 publicado en el diario oficial La Gaceta en fecha 6 de febrero 2025 contentivo de la Ley del Presupuesto General de Ingresos y Egresos de la República 2025, el que expresa: A efecto de cumplir con la Liquidación Anual del Presupuesto General de Ingresos y Egresos de la República, se autoriza a la Secretaría de Estado en el Despacho de Finanzas (SEFIN) para que mediante el Formulario de Modificación Presupuestaria utilice los saldos disponibles de las asignaciones de diversa índole que queden al final del Ejercicio Fiscal, a fin de efectuar las ampliaciones o creaciones presupuestarias que fueren necesarias.
459	Traslado entre los objetos del gasto de la Administración Central por proceso de Cierre	256,408,143.00		256,408,143.00	20,460,699.00		20,460,699.00		235,947,444.00		235,947,444.00		71	Cumpliendo con lo establecido en el Artículo 281 del Decreto Legislativo 4-2025 publicado en el diario oficial La Gaceta en fecha 6 de febrero 2025 contentivo de la Ley del Presupuesto General de Ingresos y Egresos de la República 2025 y sus Disposiciones Generales, el que expresa: "A efecto de cumplir con la Liquidación Anual del Presupuesto General de Ingresos y Egresos de la República, se autoriza a la Secretaría de Estado en el Despacho de Finanzas (SEFIN) para que mediante el "Formulario de Modificación Presupuestaria" utilice los saldos disponibles de las asignaciones de diversa índole que queden al final del Ejercicio Fiscal, a fin de efectuar las ampliaciones o creaciones presupuestarias que fueren necesarias. Los saldos disponibles de las asignaciones presupuestarias referidas en el primer párrafo de este Artículo se deben utilizar al finalizar el mes de diciembre, para no obstaculizar el logro de los objetivos y metas establecidos en el Programa y Plan Operativo Anual (POA)." Por lo que la Secretaría de Estado en el Despacho de Finanzas estima procedente realizar las modificaciones presupuestarias contenidas en el presente FMP-05, en atención al Oficio TGR-RDV-238-2025 de fecha 30 de mayo de 2025, TGR-RDV-240-2025 de fecha 30 de mayo de 2025, TGR-RDV-383-2025 de fecha 21 de octubre de 2025 y TGR-RDV-420-2025 de fecha 13 de noviembre de 2025, mediante los cuales se solicita realizar las operaciones necesarias por un valor total de L264,599,083.00 y ampliar la asignación presupuestaria 27500 Gastos Judiciales para efectuar la gestión de Regularización relacionada con los embargos trabados a la Cuenta Única de la Tesorería General de la República en cumplimiento a las sentencias
<b>TOTAL</b>		<b>277,843,745</b>	<b>-</b>	<b>277,843,745</b>	<b>41,918,855</b>	<b>-</b>	<b>41,918,855</b>	<b>13,244,662</b>	<b>235,924,890</b>	<b>-</b>	<b>235,924,890</b>			

ANEXO No.5  
SECRETARÍA DE FINANZAS  
Subsecretaría de Crédito e Inversión Pública – Dirección General de Inversión Pública  
PLAN DE INVERSIÓN PÚBLICA, EJECUCIÓN FÍSICA AL IV TRIMESTRE, 2025

Institución/Proyecto	Metas Física	Unidad de Medida	Anual			IV Trimestre 2025		
			Programación	Ejecución	%	Programación	Ejecución	%
					Ejecución			Ejecución
<b>0060 - Secretaría de Salud</b>								
Apoyo al Sistema Integral de Protección Social (BID 5008/BL-HO)	Fortalecimiento de Servicios de Salud Materno Infantil	Informe	129	146	100%	41	41	100%
Construcción y equipamiento del Edificio Administrativo y del Laboratorio Nacional de Vigilancia (LNV) de la salud en Tegucigalpa, Francisco Morazán (Acuerdo Donación No 1660400)	Construido el edificio administrativo y del laboratorio con equipo tecnológico y de oficina para el año 2025	Informe de ejecución	1	0	0%	0	0	0%
	Adquirido mobiliario, equipo tecnológico, y terrestre para el año 2025	Equipo	1	0	0%	1	0	0%
	Adquirido, instalado el equipo para el Laboratorio Nacional de Vigilancia (LNV) de Salud	Equipo	1	0	0%	0	0	0%
Programa de construcción y equipamiento de 3 hospitales (Tegucigalpa, San Pedro Sula y Roatán) para el Fortalecimiento de la Red Hospitalaria en Honduras (BID 5790/BL-HO)	Construcción y supervisión de la obra del Hospital general de Roatán	Informe técnico	15	17	100%	8	8	100%
	Construcción y supervisión de la obra del Hospital de especialidades (trauma) en la ciudad de Tegucigalpa	Informe técnico	1	0	0%	0	0	0%
	Construcción y supervisión de la obra del Hospital de especialidades (trauma) en la ciudad de San Pedro Sula	Informe	1	0	0%	0	0	0%
	Reorganizar y fortalecer la red de servicio del área de influencia y servicio prehospitalario de emergencia de los tres hospitales	Informe	7	0	0%	1	0	0%
	Procesos administrativos y auditados los fondos para el 2025	Informe	158	133	84%	52	52	100%
Programa de diseño	Diseñado, Construido y Supervisado el Nuevo Hospital General de Choluteca.	Informe de obra	21	8	38%	6	5	83%

ANEXO No.5  
SECRETARÍA DE FINANZAS  
Subsecretaría de Crédito e Inversión Pública - Dirección General de Inversión Pública  
PLAN DE INVERSIÓN PÚBLICA, EJECUCIÓN FÍSICA AL IV TRIMESTRE, 2025

Institución/Proyecto	Metas Física	Unidad de Medida	Anual			IV Trimestre 2025		
			Programación	Ejecución	%	Programación	Ejecución	%
					Ejecución			Ejecución
<b>0060 - Secretaría de Salud</b>								
Programa de asfalto, construcción y equipamiento del nuevo Hospital en las ciudades de Choluteca y Tocoa como apoyo a la Red Hospitalaria de la República de Honduras (BCIE-2329)	Diseñado, Construido y Supervisado el Nuevo Hospital Básico de Tocoa	Informe de obra	19	6	32%	6	3	50%
	Fortalecidas las capacidades de la SESAL para la administración de los hospitales	Informe	17	0	0%	8	0	0%
	Realizada la gestión de gastos administración del proyecto	Informe	75	64	85%	18	24	100%
Proyecto Servicios Esenciales de salud y preparación ante emergencias (RESHAPE) (TF01861)	Fortalecido el sistema de cadena de frío y realizada la jornadas de vacunación masivas a nivel nacional.	Informe	9	0	0%	0	0	0%
	Fortalecido el Sistema del Vigilancia de la Salud y laboratorio de virología nacional	Informe	1	0	0%	1	0	0%
	Realizado el Monitoreo, evaluación y auditoría del proyecto	Informe	6	0	0%	0	0	0%
	Fortalecido el sistema del Servicios de Materno Infantil (SMI)	Informe	1	0	0%	0	0	0%
	Fortalecido el Servicio de Salud Sexual y Reproductiva (SSR) para los adolescentes.	Informe	1	0	0%	0	0	0%
	Fortalecidas las jornadas de vacunación masivas a nivel nacional.	Informe	1	0	0%	0	0	0%
	Fortalecido el Sistema Digital de Registro Nominal de Vacunas (SDV).	Informe	1	0	0%	0	0	0%
	Realizado el Monitoreo, evaluación y auditoría del proyecto	Informe	1	0	0%	0	0	0%

ANEXO No.5  
SECRETARÍA DE FINANZAS  
Subsecretaría de Crédito e Inversión Pública - Dirección General de Inversión Pública  
PLAN DE INVERSIÓN PÚBLICA, EJECUCIÓN FÍSICA AL IV TRIMESTRE, 2025

Institución/Proyecto	Metas Física	Unidad de Medida	Anual			IV Trimestre 2025		
			Programación	Ejecución	%	Programación	Ejecución	%
					Ejecución			Ejecución
0060 - Secretaría de Salud								
Proyecto Honduras Iniciativa Regional de Eliminación de la Malaria (IREM en Mesoamérica y República Dominicana) (GRT/MM-17339-40-HO)	Fortalecer la calidad de los servicios de diagnóstico, tratamiento, investigación y respuesta de los casos de malaria .	Informe	4	1	25%	1	1	100%
	Fortalecer la vigilancia epidemiológica y entomológica y parasitológica de malaria	Informe	3	2	67%	1	1	100%
	Fortalecida la conducción técnica y financiera del proyecto.	Informe	3	1	33%	1	1	100%
Respuesta inmediata de salud pública para contener y controlar el coronavirus (COVID-19) y mitigar su efecto en la prestación de servicios en Honduras (RISP-HO-2) (BID 4713/BL-HO)	Realizada la adecuación y equipamiento del centro de datos de la SESAL	Equipo	1	0	0%	1	0	0%
	Adquiridos generadores eléctricos para 5 hospitales	Equipo	1	0	0%	1	0	0%
	Reemplazo de la subestación eléctrica del bloque médico quirúrgico del Hospital Escuela y adquirido el equipo no médico para salas neonatales de 5 hospitales	Equipo	601	596	99%	5	0	0%
	Realizadas las gestiones administrativas y auditados los fondos para el 2025	Informe	80	10	13%	18	19	100%

Fuente: Unidades Ejecutoras de Proyectos