



Secretaría de
Finanzas
Gobierno de la República

Informe de Seguimiento y Evaluación de la Ejecución Presupuestaria Física y Financiera al Cuarto Trimestre 2025

43 Empresa Nacional de Artes Gráficas
(**ENAG**)



Tegucigalpa, M.D.C. Febrero 2026



**SEGUIMIENTO Y EVALUACIÓN
DE LA GESTIÓN PRESUPUESTARIA
CUARTO TRIMESTRE DE 2025**
043 :EMPRESA NACIONAL DE ARTES GRÁFICAS (ENAG)

I. ANTECEDENTES:

La Secretaría de Estado en el Despacho de Finanzas realiza el Informe de la Ejecución del Presupuesto de Ingresos y Egresos, con base a los artículos 45 y 46 Capítulo VII “Del Seguimiento y Evaluación de la Ejecución Presupuestaria” del Decreto Legislativo N° 83-2004, contentivo de la Ley Orgánica del Presupuesto, Acuerdo N° 1341 de la Secretaría de Finanzas, publicado en el Diario Oficial La Gaceta el 12 de febrero 2009, que aprueba las Normas Técnicas del Subsistema de Presupuesto y Artículo 262 Capítulo VI “Monitoreo, Seguimiento y Evaluación” del Decreto Legislativo N° 4-2025 publicado en el diario oficial La Gaceta el 6 de febrero 2025, correspondiente a la Ley del Presupuesto del Ejercicio Fiscal 2025 y sus Disposiciones Generales, aprobadas por el Congreso Nacional.

a. Autoridad Legislativa

Según el Decreto N°23-99, la Empresa Nacional de Artes Gráficas es una Institución Desconcentrada, adscrita a la Secretaría de Estado en los Despachos de Gobernación, Justicia y Descentralización, dotada de autonomía técnica, administrativa y financiera.

b. Misión

La Empresa Nacional de Artes gráficas (ENAG) tiene como Misión “Ser la Institución del Estado constituida para editar el diario oficial La Gaceta, Leyes, Reglamentos y demás Actos Administrativos, manteniendo así informada a la sociedad en general y prestando al sector público y privado servicios de edición, impresión y trabajos de las artes gráficas en general.”

c. Funciones

En el marco de sus atribuciones constitucionales y legales, se establece la siguiente función: Prestar el servicio de imprenta en general, al sector público y privado, servicios de edición, impresión y trabajos de imprenta en general, la que ejecuta con personal cuya mano de obra es calificada.

II. RESUMEN DE LA COMPOSICIÓN DEL PRESUPUESTO VIGENTE

El presente Informe contiene el análisis de la Ejecución Física y Financiera del Plan Operativo Anual y del Presupuesto de Ingresos y Egresos de la Empresa Nacional de Artes Gráficas (ENAG) correspondiente al trimestre del ejercicio fiscal 2025.

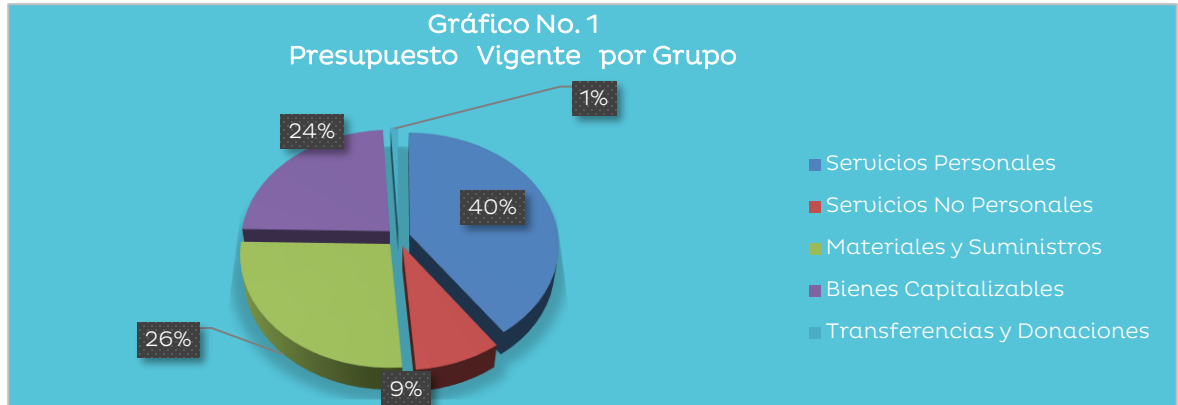
Esta Institución cuenta con un presupuesto aprobado de L214,238,291 representando el 0.05% del Presupuesto General de Ingresos y Egresos de la República, que asciende a L430,907,821,286.

a. Fuente de Presupuesto Vigente

El Presupuesto Vigente de esta Institución es de L 268,773,955 siendo estos L 63,105,281 y L151,113,416 recursos propios, es decir, recursos generados por la Institución a través de los servicios que esta brinda y L 54,555,258 por incorporación de Fondos BCH.

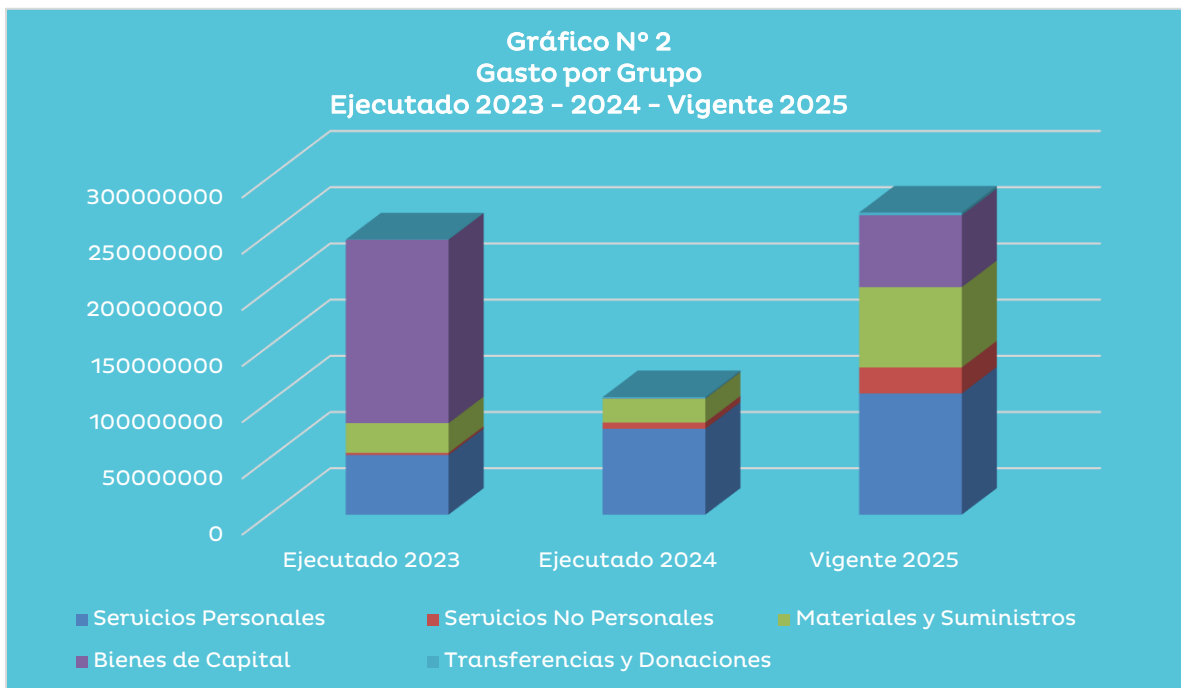
b. Presupuesto Vigente por Grupo

Como se muestra en el siguiente gráfico, la asignación más relevante del Presupuesto Vigente corresponde al Grupo del Gasto 10000 – Servicios Personales con un 40%, seguido del Grupo de Gasto 30000 – Materiales y Suministros 26%, los grupos restantes no representan una ejecución representativa.



c. Gasto por Grupo Ejecutado 2023 – 2024 – Vigente 2025

En el año 2025 el Presupuesto Vigente de la Institución aumentó respecto del Presupuesto Ejecutado en el 2024, ya que se dejó una asignación para el fortalecimiento Institucional en maquinaria y equipo reflejado en el aumento del grupo de gasto 40000 – Bienes capitalizables.

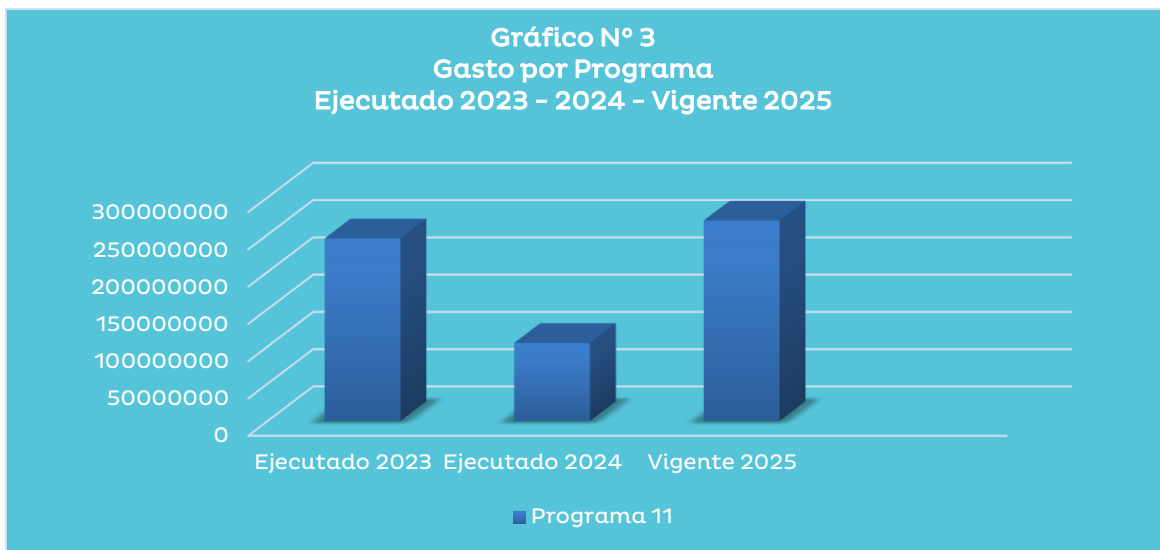


d. Presupuesto Vigente por Programa

La Empresa Nacional de Artes Gráficas sólo cuenta con un Programa Productivo: 11 – Servicios de Artes Gráficas el cual tiene un Presupuesto Vigente de L268,773,955.

e. Gasto por Programa Ejecutado 2023 - 2024 - Vigente 2025

La ENAG asigna a través del Programa 11 – Servicios de Artes Gráficas, el total de su Presupuesto Vigente el cual asciende a L 268,773,955, para el año 2025 el Estado fortalece la empresa en maquinaria y equipo para un eficiente funcionamiento.



III. ANÁLISIS DE LA EJECUCIÓN PRESUPUESTARIA

a. Asuntos Relevantes

En el Ejercicio Fiscal 2025 la Institución cuenta con un presupuesto de apoyo presupuestario de L63,124,875 por parte del Estado de Honduras para fortalecimiento institucional en Maquinaria y Equipo, optimizando los procesos de Imprenta de la Empresa Nacional Artes Gráficas.

Se incorporaron L54,556,000 de Fuente 14- BCH con el propósito de financiar gastos para el tiraje de los libros “El Golpe 28J: Conspiración Transnacional, un Crimen en la Impunidad”

b. Análisis de los Objetivos

La ENAG cuenta con un único objetivo de gestión, que es el “Fortalecer la Gestión Institucional de la Empresa Nacional de Artes Gráficas, transformando, modernizando y ampliando los servicios que preste en beneficio del Estado y de la Ciudadanía en General”. El resultado esperado para este objetivo es “incrementado el acceso a los usuarios a la información de publicaciones de leyes, decretos, reglamentos y demás actos administrativos”.

c. Análisis de los Ingresos

Los ingresos de la Empresa Nacional de Artes Gráficas (ENAG) provienen de un único Rubro de Ingreso, constituido para la edición del Diario Oficial La Gaceta, así como de leyes, reglamentos y demás actos administrativos de carácter general. Adicionalmente, dicho rubro contempla la prestación de servicios de edición, impresión y artes gráficas en general, tanto para el sector público como para el sector privado.

De conformidad con lo establecido en las Disposiciones Generales del Presupuesto General de Ingresos y Egresos de la República, Ejercicio Fiscal 2025, Artículo No. 8, inciso 6, y en el Decreto Legislativo No. 23-99 del 21 de abril de 1999, correspondiente a la Ley de Creación de la Empresa Nacional de Artes Gráficas, a la Institución le corresponde el 100% de los ingresos generados por sus actividades.

Cuadro No.1
Ingresos por Tipo de Rubro
(Cifras en Lempiras)

Descripción	Presupuesto Aprobado	Presupuesto Vigente	Recaudación del IV Trimestre	Recaudación Acumulado al IV Trimestre	% Trim.	% Acum.
Impresiones	151,113,416.00	151,113,416.00	31,945,088.44	113,976,053.16	21.1	75.4
TOTAL	151,113,416.00	151,113,416.00	31,945,088.44	113,976,053.16	21.1	75.4

Observaciones sobre Recaudación Trimestral

Al cierre del cuarto trimestre de 2025, la Empresa Nacional de Artes Gráficas (ENAG) reportó ingresos por un monto de L31.9 millones, provenientes de recursos propios. Este valor representa un avance del 21.1% en relación con el Presupuesto Vigente. El comportamiento de la recaudación refleja la continuidad en la prestación de servicios editoriales y de impresión, así como la demanda constante de publicaciones oficiales.

Observaciones sobre la recaudación Acumulada

Al cierre del periodo, la recaudación acumulada asciende a L114.0 millones, equivalente al 75.4% del Presupuesto Vigente. Este desempeño representa un avance significativo respecto a las metas de recaudación establecidas, aunque se mantiene por debajo del promedio trimestral esperado.

Cabe destacar que el Presupuesto Vigente no presenta variaciones respecto al Presupuesto Aprobado, ya que durante el periodo evaluado no se realizaron modificaciones presupuestarias.

Observaciones sobre la Ejecución Acumulada

No se requiere respuesta.

Respuesta de la Institución

d. Análisis de los Gastos

1. Gastos por Grupo

La clasificación por objeto del gasto se conceptúa como una ordenación sistemática y homogénea de los bienes, servicios y las transferencias que el Sector Público aplica en el desarrollo de su gestión. Lo anterior permite identificar claramente y con transparencia los bienes y servicios que se adquieren, así como las transferencias que se ejecutan.

La siguiente tabla brinda un resumen de los Gastos por Grupo Total Fuentes. Para más detalles a nivel de Fuentes Nacionales y Fuentes Externas, ver Anexos N° 1, 1.1, 1.2 y 2.



Cuadro No.2
Ejecución de Egresos por Grupo de Gasto
(Cifras en Lempiras)

Descripción	Descripción	Aprobado	Vigente	Ejecutado IV Trimestre	Ejecución Acumulada	Disponible	% del Trim.	% Acum.
10000	SERVICIOS PERSONALES	98,485,232	107,843,373	19,972,518	61,746,441	46,096,932	18.5	57.3
20000	SERVICIOS NO PERSONALES	8,281,818	23,157,478	11,304,605	17,324,514	5,832,964	48.8	74.8
30000	MATERIALES Y SUMINISTROS	41,246,366	71,430,973	22,283,921	59,275,115	12,155,858	31.2	83.0
40000	BIENES CAPITALIZABLES	63,824,875	63,942,131	27,549,811	63,525,106	417,025	43.1	99.3
50000	TRANSFERENCIAS Y DONACIONES	2,400,000	2,400,000	614,550	636,550	1,763,450	25.6	26.5
Total		214,238,291	268,773,955	81,725,404	202,507,726	66,266,229	30.4	75.3

Observaciones sobre Ejecución Trimestral

Para el cuarto trimestre se observa una ejecución del trimestre por 30.4% con relación al presupuesto vigente, siendo el grupo 20000 Servicios No Personales el grupo más representativo con un 48.8%.

Observaciones sobre Ejecución Acumulada

En ejecución acumulada se observa una ejecución por 75.3% con relación al presupuesto vigente, siendo el grupo 40000 Bienes Capitalizables el grupo más representativo con un 99.3%.

Respuesta de la Institución

No se requiere respuesta de la institución.

2. Gastos por Programa

La descripción general del desempeño presupuestario de la Empresa Nacional de Artes Gráficas se presenta en una forma detallada en el Anexo N° 2 – Presupuesto de Egresos por Programa y Grupo de Gasto, en el que se pueden constatar los Grupos de mayor relevancia para la Institución en cuanto a asignación y ejecución presupuestaria.

a. Programas Operativos



Programa 11: Servicios de Artes Gráficas

En este programa se realizan todas las actividades de producción relacionadas con la edición del Diario Oficial “La Gaceta”, mediante el cual se publican Leyes, reglamentos y demás actas administrativas; asimismo se brindan servicios de imprenta en general, al sector público y privado.

Cuadro No.3 Ejecución de Egresos por Grupo de Gasto (Cifras en Lempiras)

Información Financiera						
Aprobado	Vigente	Ejecutado IV Trimestre	Ejecutado Acumulado	Disponible	% Trimestre	% Acumulado
214,238,291	268,773,955	81,725,404	202,507,726	66,266,229	30.4%	75.3%
Información Física						
Descripción del Producto		Diario Oficial La Gaceta publicada en la página web oficial de la ENAG y disponible de forma física para los hondureños, hondureñas, así como personas extranjeras.		Unidad de Medida del producto		77-PUBLICACIÓN
Trimestral						
Programado		Ejecutado		Ejecución		
Cantidad	Asignación Presupuestaria	Cantidad	Asignación Presupuestaria	Cantidad	Asignación Presupuestaria	
76	76,940,715	50	81,725,404	65.8	106.2	
Anual						
Programado		Ejecutado		Ejecución		
Cantidad	Asignación Presupuestaria	Cantidad	Asignación Presupuestaria	Cantidad	Asignación Presupuestaria	
303	268,774,697	201	202,507,726	66.3	75.3	

Observaciones sobre Ejecución Trimestral

El comportamiento de la ejecución física del programa 11 – Servicios de Artes Gráficas es del 65.8%, realizando 50 publicaciones según lo planificado para el trimestre.

Observaciones sobre Ejecución Acumulada

El comportamiento de la ejecución física del programa 11 – Servicios de Artes Gráficas es del 66.3%, realizando 201 publicaciones según lo planificado.

Respuesta de la Institución

No se requiere respuesta de la institución.



IV. RECOMENDACIONES

- Se recomienda a la ENAG para los próximos trimestres llevar mes a mes la regularización correspondiente, y entregar el informe de evaluación a tiempo.



V. ANEXOS:

1. Clasificación del Objeto Específico del Gastos

1.1 Objetiva Clasificación del Gasto por Objeto Recursos Nacionales.

1.2 Objetiva Clasificación del Gasto por Objeto Recursos Propios.

2. Gasto por Programa y Grupo.

ANEXO N° 1
SECRETARÍA DE FINANZAS
ADMINISTRACIÓN PÚBLICA CENTRAL
INSTITUCIÓN 043 – EMPRESA NACIONAL DE ARTES GRÁFICAS (ENAG)
PRESUPUESTO DE EGRESOS POR OBJETO DETALLADO
CUARTO TRIMESTRE DE 2025
FONDOS TOTALES
(Cifras en Lempiras)

Objeto	Descripción	Presupuesto Aprobado	Presupuesto Vigente	Ejecutado IV Trimestre	Ejecutado Acumulado	Variación Trimestral		Variación Acumulada	
						Vigente / Ejecutado	% de Ejecución	Vigente / Acumulado	% de Ejecución
10000	SERVICIOS PERSONALES	98,485,232	107,843,373	19,972,518	61,746,441	87,870,855	18.51993	46,096,932	57.3
11100	Sueldos Básicos	44,996,508	56,197,247	12,794,460	31,708,008	43,402,787	22.8	24,489,239	56.4
11510	Decimotercer Mes	3,749,709	4,695,819	5,973	9,216	4,689,846	0.1	4,686,603	0.2
11520	Decimocuarto Mes	3,749,709	4,027,940	629,878	3,102,897	3,398,062	15.6	925,043	77.0
11600	Complementos	3,118,272	3,398,972	497,521	1,456,848	2,901,451	14.6	1,942,124	42.9
11710	Contribuciones al Instituto Nacional de Jubilaciones y	6,462,433	8,086,541	-	1,934,145	8,086,541	-	6,152,396	23.9
11750	Contribuciones para Seguro Social	1,239,069	1,563,671	352,136	1,043,741	1,211,535	22.5	519,930	66.7
11760	Contribuciones al Instituto Nacional de Formación	1,188,442	1,188,442	131,074	257,795	1,057,368	11.0	930,647	21.7
12100	Sueldos Básicos	23,018,036	15,197,963	3,938,882	14,451,308	11,259,081	25.9	746,655	95.1
12410	Decimotercer Mes	1,918,170	1,266,497	4,930	32,137	1,261,567	0.4	1,234,360	2.5
12420	Decimocuarto Mes	1,918,170	1,918,170	77,933	1,572,258	1,840,237	4.1	345,912	82.0
12550	Contribuciones para Seguro Social	1,184,848	860,246	-	794,377	860,246	-	65,869	92.3
12560	Contribuciones al Instituto Nacional de Formación	91,866	91,866	27,430	85,787	64,436	29.9	6,079	93.4
14100	Horas Extraordinarias	2,950,000	6,449,999	902,663	4,319,034	5,547,336	14.0	2,130,966	67.0
14300	Gastos de Representacion en el Pais	300,000	300,000	100,000	285,000	200,000	33.3	15,000	95.0
15900	Otras Asistencia Social al Personal	100,000	100,000	8,000	12,000	92,000	8.0	88,000	12.0
16200	Compensaciones	2,500,000	2,500,000	501,638	681,889	1,998,362	20.1	1,818,111	27.3
20000	SERVICIOS NO PERSONALES	8,281,818	23,157,478	11,304,605	17,324,514	11,852,873	48.8	5,832,964	74.8
21110	Suministro De Energía Eléctrica	1,214,635	1,214,635	500,000	532,109	714,635	41.2	682,526	43.8
21200	Agua	205,996	205,996	36,000	69,647	169,996	17.5	136,349	33.8
21420	Telefonía Fija	158,542	158,542	-	-	158,542	-	158,542	-
21430	Telefonía Celular	56,622	56,622	-	-	56,622	-	56,622	-
22100	Alquiler de Edificios, Viviendas y Locales	45,298	306,298	260,870	278,854	45,428	85.2	27,444	91.0
22900	Otros Alquileres	90,595	90,595	5,750	5,750	84,845	6.3	84,845	6.3
23100	Mantenimiento y Reparación de Edificios y Locales	273,216	743,216	511,667	727,620	231,549	-	15,596	-
23310	Mantenimiento y Reparación de Equipos y Maquinarias de Producción	271,048	271,048	-	87,010	271,048	-	184,038	32.1
23320	Mantenimiento y Reparación de Equipos de Tracción y Elevación	216,838	516,838	315,568	392,178	201,270	61.1	124,660	75.9
23360	Mantenimiento y Reparación de Equipo de Oficina y	32,526	32,526	-	460	32,526	-	32,066	1.4
23390	Mantenimiento y Reparación de Otros Equipos	81,748	81,748	-	-	81,748	-	81,748	-
23500	Limpieza, Aseo y Fumigación	54,210	54,210	1,158	1,158	53,052	2.1	53,052	2.1
24130	Servicios Médicos	54,210	54,210	-	-	54,210	-	54,210	-
24200	Estudios, Investigaciones y Análisis de Factibilidad	-	350,000	348,531	348,531	1,469	99.6	1,469	99.6
24300	Servicios Jurídicos	780,618	780,618	222,000	407,000	558,618	-	373,618	-
24500	Servicios de Capacitación	54,210	54,210	-	-	54,210	-	54,210	-
24600	Servicios de Informática y Sistemas Computarizados	-	13,318,000	8,440,800	10,435,800	4,877,200	63.4	2,882,200	78.4
25100	Servicio de Transporte	75,893	75,893	546	2,176	75,347	0.7	73,717	2.9
25300	Servicio de Imprenta, Publicaciones y Reproducciones	300,000	721,400	103,550	376,030	617,850	14.4	345,370	52.1
25400	Primas y Gastos de Seguro	260,206	260,206	10,563	181,070	249,644	4.1	79,136	69.6
25600	Publicidad y Propaganda	21,690	421,690	273,350	401,350	-	-	-	-
25700	Servicio de Internet	195,154	195,154	10,143	10,143	185,011	5.2	185,011	5.2
25900	Otros Servicios Comerciales y Financieros	8,674	8,674	480	8,640	8,194	5.5	34	99.6
26110	Pasajes Nacionales	32,526	-	-	-	-	-	-	-
26120	Pasajes al Exterior	180,000	-	-	-	-	-	-	-
26210	Viáticos Nacionales	43,368	43,368	10,616	11,334	32,752	24.5	32,034	26.1
26220	Viáticos al Exterior	398,000	-	-	-	-	-	-	-
27111	Impuesto sobre la Renta de Personas Jurídicas	433,676	13,000	-	13,000	13,000	-	-	-
27114	Impuesto Sobre Venta- 15%	1,711,477	1,711,477	-	1,702,651	1,711,477	-	8,826	99.5
27210	Tasas	10,842	10,842	800	800	10,042	7.4	10,042	7.4
27300	Multas y Recargos	350,000	930,849	-	930,849	930,849	-	0	100.0
29100	Ceremonial y Protocolo	650,000	455,613	252,215	400,355	203,398	55.4	55,258	87.9
29300	Actuaciones Deportivas	20,000	20,000	-	-	20,000	-	20,000	-
30000	MATERIALES Y SUMINISTROS	41,246,366	71,430,973	22,283,921	59,275,115	49,147,052	31.2	12,155,858	83.0
31110	Productos Alimenticios Y Bebidas	525,000	525,000	3,990	519,954	521,010	0.8	5,046	99.0

ANEXO N° 1
SECRETARÍA DE FINANZAS
ADMINISTRACIÓN PÚBLICA CENTRAL
INSTITUCIÓN 043 – EMPRESA NACIONAL DE ARTES GRÁFICAS (ENAG)
PRESUPUESTO DE EGRESOS POR OBJETO DETALLADO
CUARTO TRIMESTRE DE 2025
FONDOS TOTALES
(Cifras en Lempiras)

Objeto	Descripción	Presupuesto Aprobado	Presupuesto Vigente	Ejecutado IV Trimestre	Ejecutado Acumulado	Variación Trimestral		Variación Acumulada	
						Vigente / Ejecutado	% de Ejecución	Vigente / Acumulado	% de Ejecución
32100	Hilados y Telas	16,500	16,500	838	4,322	15,662	5.1	12,178	26.2
32310	Prendas de Vestir	3,000	3,000	-	-	3,000	-	3,000	-
33100	Productos De Papel Y Cartón	25,000,000	37,496,441	14,274,393	29,927,894	23,222,048	38.1	7,568,547	79.8
33300	Productos de Artes Gráficas	108,420	108,420	66,570	67,490	41,850	-	40,930	-
34400	Llantas y Cámaras de Aire	108,420	108,420	13,693	42,989	94,727	12.6	65,431	39.6
35100	Productos Químicos	10,000	10,000	-	-	10,000	-	10,000	-
35210	Productos Farmacéuticos y Medicinales Varios	22,000	22,000	-	316	22,000	-	21,684	1.4
35400	Insecticidas, Fumigantes y Otros	3,000	3,000	204	204	2,796	6.8	2,796	6.8
35500	Tintas, Pinturas y Colorantes	7,000,000	29,338,813	6,673,178	25,680,134	22,665,635	22.7	3,658,679	87.5
35610	Gasolina	195,154	195,154	6,756	15,486	188,398	3.5	179,668	7.9
35620	Diesel	404,000	404,000	4,844	369,793	399,156	1.2	34,207	91.5
35650	Aceites y Grasas Lubricantes	100,000	100,000	59,139	99,790	40,861	59.1	210	99.8
35800	Productos de Material Plástico	325,000	51,610	51,610	51,610	0	100.0	0	100.0
35920	Productos Fotoquímicos	2,500,000	1,166,890	889,078	1,127,208	277,812	76.2	39,682	96.6
36100	Productos Ferrosos	6,000	6,000	-	-	6,000	-	6,000	-
36400	Herramientas Menores	43,400	43,400	920	920	42,480	2.1	42,480	2.1
36930	Elementos de Ferretería	108,420	108,420	16,913	22,211	91,507	15.6	86,209	20.5
37500	Minerales Metálicos	54,210	54,210	-	-	54,210	-	54,210	-
39100	Elementos de Limpieza y Aseo Personal	200,000	200,000	56,288	98,414	143,712	28.1	101,586	49.2
39200	Útiles de Escritorio, Oficina y Enseñanza	500,000	250,000	13,781	98,879	236,219	5.5	151,121	39.6
39300	Útiles y Materiales Eléctricos	10,842	10,842	7,505	10,628	3,338	69.2	214	98.0
39400	Utensilios de Cocina y Comedor	3,000	3,000	-	2,438	3,000	-	562	81.3
39600	Repuestos y Accesorios	4,000,000	1,205,853	144,223	1,134,436	1,061,630	12.0	71,417	94.1
40000	BIENES CAPITALIZABLES	63,824,875	63,942,131	27,549,811	63,525,106	36,392,320	43.1	417,025	99.3
42110	Muebles Varios de Oficina	150,000	150,000	-	-	150,000	-	150,000	-
42120	Equipos Varios de Oficina	2,118,239	2,320,234	93,072	2,171,234	2,227,162	4.0	149,000	93.6
42140	Electrodomésticos	-	45,950	-	45,950	45,950	-	0	100.0
42250	Maquinaria y Equipo de Imprenta	-	136,850	136,850	136,850	-	100.0	-	100.0
42310	Equipo de Transporte Terrestre para Personas	3,800,000	2,840,381	-	2,840,381	2,840,381	-	0	100.0
42340	Equipo de Elevación y Tracción	1,700,000	2,502,739	950,239	2,502,739	1,552,500	38.0	0	100.0
42600	Equipos para Computación	3,931,011	3,829,981	366,383	3,711,958	3,463,598	9.6	118,023	96.9
47110	Construcciones y Mejoras de Bienes en Dominio Privado	52,125,625	52,115,996	26,003,267	52,115,996	26,112,729	49.9	0	100.0
50000	TRANSFERENCIAS Y DONACIONES	2,400,000	2,400,000	614,550	636,550	1,785,450	25.6	1,763,450	26.5
51240	Beneficios Especiales	2,400,000	2,400,000	614,550	636,550	1,785,450	25.6	1,763,450	26.5
	TOTAL	214,238,291	268,773,955	81,725,404	202,507,726	187,048,551	30.4	66,266,229	75.3

ANEXO N° 1.1
SECRETARÍA DE FINANZAS
ADMINISTRACIÓN PÚBLICA CENTRAL
INSTITUCIÓN 043 – EMPRESA NACIONAL DE ARTES GRÁFICAS (ENAG)
PRESUPUESTO DE EGRESOS POR OBJETO DETALLADO
CUARTO TRIMESTRE DE 2025
FONDOS DEL TESORO NACIONAL
(Cifras en Lempiras)

Objeto	Descripción	Presupuesto Aprobado	Presupuesto Vigente	Ejecutado IV Trimestre	Ejecutado Acumulado	Variación Trimestral		Variación Acumulada	
						Vigente / Ejecutado	% de Ejecución	Vigente / Acumulado	% de Ejecución
40000	BIENES CAPITALIZABLES	63,124,875	63,105,281	27,131,559	63,105,279	35,973,722	43.0	2	100.0
42120	Equipos Varios de Oficina	1,968,239	2,170,234	93,072	2,170,234	2,077,162	4.3	0	100.0
42140	Electrodomésticos	-	45,950	-	45,950	45,950	-	0	100.0
42250	Maquinaria y Equipo de Imprenta	-	-	-	-	-	-	-	-
42310	Equipo de Transporte Terrestre para Personas	3,800,000	2,840,381	-	2,840,381	2,840,381	-	0	100.0
42340	Equipo de Elevación y Tracción	1,700,000	2,502,739	950,239	2,502,739	1,552,500	38.0	0	100.0
42600	Equipos para Computación	3,531,011	3,429,981	84,981	3,429,981	3,345,000	2.5	0	100.0
47110	Construcciones y Mejoras de Bienes en Dominio Privado	52,125,625	52,115,996	26,003,267	52,115,996	26,112,729	49.9	0	100.0
TOTAL		63,124,875	63,105,281	27,131,559	63,105,279	35,973,722	43.0	2	100.0

ANEXO N° 1.2
SECRETARÍA DE FINANZAS
ADMINISTRACIÓN PÚBLICA CENTRAL
INSTITUCIÓN 043 – EMPRESA NACIONAL DE ARTES GRÁFICAS (ENAG)
PRESUPUESTO DE EGRESOS POR OBJETO DETALLADO
CUARTO TRIMESTRE DE 2025
FONDOS DE RECURSOS PROPIOS
(Cifras en Lempiras)

Objeto	Descripción	Presupuesto Aprobado	Presupuesto Vigente	Ejecutado IV Trimestre	Ejecutado Acumulado	Variación Trimestral		Variación Acumulada	
						Vigente / Ejecutado	% de Ejecución	Vigente / Acumulado	% de Ejecución
10000	SERVICIOS PERSONALES	98,485,232	104,343,374	19,721,321	58,246,442	84,622,053	18.9	46,096,932	55.8
11100	Sueldos Básicos	44,996,508	56,197,247	12,794,460	31,708,008	43,402,787	22.8	24,489,239	56.4
11510	Decimotercer Mes	3,749,709	4,695,819	5,973	9,216	4,689,846	0.1	4,686,603	0.2
11520	Decimocuarto Mes	3,749,709	4,027,940	629,878	3,102,897	3,398,062	15.6	925,043	77.0
11600	Complementos	3,118,272	3,398,972	497,521	1,456,848	2,901,451	14.6	1,942,124	42.9
11710	Contribuciones al Instituto Nacional de Jubilaciones y	6,462,433	8,086,541	-	1,934,145	8,086,541	-	6,152,396	23.9
11750	Contribuciones para Seguro Social	1,239,069	1,563,671	352,136	1,043,741	1,211,535	22.5	519,930	66.7
11760	Contribuciones al Instituto Nacional de Formación	1,188,442	1,188,442	131,074	257,795	1,057,368	11.0	930,647	21.7
12100	Sueldos Básicos	23,018,036	15,197,963	3,938,882	14,451,308	11,259,081	25.9	746,655	95.1
12410	Decimotercer Mes	1,918,170	1,266,497	4,930	32,137	1,261,567	0.4	1,234,360	2.5
12420	Decimocuarto Mes	1,918,170	1,918,170	77,933	1,572,258	1,840,237	4.1	345,912	82.0
12550	Contribuciones para Seguro Social	1,184,848	860,246	-	794,377	860,246	-	65,869	92.3
12560	Contribuciones al Instituto Nacional de Formación	91,866	91,866	27,430	85,787	64,436	29.9	6,079	93.4
14100	Horas Extraordinarias	2,950,000	2,950,000	651,466	819,035	2,298,534	22.1	2,130,966	27.8
14300	Gastos de Representacion en el Pais	300,000	300,000	100,000	285,000	200,000	33.3	15,000	95.0
15900	Otras Asistencia Social al Personal	100,000	100,000	8,000	12,000	92,000	8.0	88,000	12.0
16200	Compensaciones	2,500,000	2,500,000	501,638	681,889	1,998,362	20.1	1,818,111	27.3
20000	SERVICIOS NO PERSONALES	8,281,818	23,157,478	11,304,605	17,324,514	11,852,873	48.8	5,832,964	74.8
21110	Suministro De Energía Eléctrica	1,214,635	1,214,635	500,000	532,109	714,635	41.2	682,526	43.8
21200	Agua	205,996	205,996	36,000	69,647	169,996	17.5	136,349	33.8
21420	Telefonía Fija	158,542	158,542	-	-	158,542	-	158,542	-
21430	Telefonía Celular	56,622	56,622	-	-	56,622	-	56,622	-
22100	Alquiler de Edificios, Viviendas y Locales	45,298	306,298	260,870	278,854	45,428	85.2	27,444	91.0
22900	Otros Alquileres	90,595	90,595	5,750	5,750	84,845	6.3	84,845	6.3
23100	Mantenimiento y Reparación de Edificios y Locales	273,216	743,216	511,667	727,620	231,549	-	15,596	-
23310	Mantenimiento y Reparación de Equipos y Maquinarias de	271,048	271,048	-	87,010	271,048	-	184,038	32.1
23320	Mantenimiento y Reparación de Equipos de Tracción y Elevación	216,838	516,838	315,568	392,178	201,270	61.1	124,660	75.9
23360	Mantenimiento y Reparación de Equipo de Oficina y Muebles	32,526	32,526	-	460	32,526	-	32,066	1.4
23390	Mantenimiento y Reparación de Otros Equipos	81,748	81,748	-	-	-	-	-	-
23500	Limpieza, Aseo y Fumigación	54,210	54,210	1,158	1,158	53,052	2.1	53,052	2.1
24130	Servicios Médicos	54,210	54,210	-	-	54,210	-	54,210	-
24200	Estudios, Investigaciones y Análisis de Factibilidad	-	350,000	348,531	348,531	1,469	-	1,469	-
24300	Servicios Jurídicos	780,618	780,618	222,000	407,000	558,618	28.4	373,618	52.1
24500	Servicios de Capacitación	54,210	54,210	-	-	54,210	-	54,210	-
24600	Servicios de Informática y Sistemas Computarizados	-	13,318,000	8,440,800	10,435,800	4,877,200	63.4	2,882,200	78.4
25100	Servicio de Transporte	75,893	75,893	546	2,176	75,347	0.7	73,717	2.9
25300	Servicio de Imprenta, Publicaciones y Reproducciones	300,000	721,400	103,550	376,030	617,850	14.4	345,370	52.1
25400	Primas y Gastos de Seguro	260,206	260,206	10,563	181,070	249,644	4.1	79,136	69.6
25600	Publicidad y Propaganda	21,690	421,690	273,350	401,350	148,340	64.8	20,340	95.2
25700	Servicio de Internet	195,154	195,154	10,143	10,143	185,011	5.2	185,011	5.2
25900	Otros Servicios Comerciales y Financieros	8,674	8,674	480	8,640	8,194	5.5	34	99.6
26110	Pasajes Nacionales	32,526	-	-	-	-	-	-	-
26120	Pasajes al Exterior	180,000	-	-	-	-	-	-	-
26210	Viáticos Nacionales	43,368	43,368	10,616	11,334	32,752	24.5	32,034	26.1
26220	Viáticos al Exterior	398,000	-	-	-	-	-	-	-
27111	Impuesto sobre la Renta de Personas Jurídicas	433,676	13,000	-	13,000	13,000	-	-	-
27114	Impuesto Sobre Venta- 15%	1,711,477	1,711,477	-	1,702,651	1,711,477	-	8,826	99.5
27210	Tasas	10,842	10,842	800	800	10,042	7.4	10,042	7.4
27300	Multas y Recargos	350,000	930,849	-	930,849	930,849	-	0	100.0
29100	Ceremonial y Protocolo	650,000	455,613	252,215	400,355	203,398	55.4	55,258	87.9
29300	Actuaciones Deportivas	20,000	20,000	-	-	20,000	-	20,000	-
30000	MATERIALES Y SUMINISTROS	41,246,366	20,375,714	3,131,200	8,219,857	17,244,514	15.4	12,155,857	40.3
31110	Productos Alimenticios Y Bebidas	525,000	525,000	3,990	519,954	521,010	0.8	5,046	99.0

ANEXO N° 1.2
SECRETARÍA DE FINANZAS
ADMINISTRACIÓN PÚBLICA CENTRAL
INSTITUCIÓN 043 – EMPRESA NACIONAL DE ARTES GRÁFICAS (ENAG)
PRESUPUESTO DE EGRESOS POR OBJETO DETALLADO
CUARTO TRIMESTRE DE 2025
FONDOS DE RECURSOS PROPIOS
(Cifras en Lempiras)

Objeto	Descripción	Presupuesto Aprobado	Presupuesto Vigente	Ejecutado IV Trimestre	Ejecutado Acumulado	Variación Trimestral		Variación Acumulada	
						Vigente / Ejecutado	% de Ejecución	Vigente / Acumulado	% de Ejecución
32100	Hilados y Telas	16,500	16,500	838	4,322	15,662	5.1	12,178	26.2
32310	Prendas de Vestir	3,000	3,000	-	-	3,000	-	3,000	-
33100	Productos De Papel Y Cartón	25,000,000	10,079,995	1,035,435	2,511,448	9,044,560	10.3	7,568,547	24.9
33300	Productos de Artes Gráficas	108,420	108,420	66,570	67,490	41,850	-	40,930	-
34400	Llantas y Cámaras de Aire	108,420	108,420	13,693	42,989	94,727	12.6	65,431	39.6
35100	Productos Químicos	10,000	10,000	-	-	10,000	-	10,000	-
35210	Productos Farmacéuticos y Medicinales Varios	22,000	22,000	-	316	22,000	-	21,684	1.4
35400	Insecticidas, Fumigantes y Otros	3,000	3,000	204	204	2,796	6.8	2,796	6.8
35500	Tintas, Pinturas y Colorantes	7,000,000	5,700,000	759,414	2,041,322	4,940,586	13.3	3,658,678	35.8
35610	Gasolina	195,154	195,154	6,756	15,486	188,398	3.5	179,668	7.9
35620	Diesel	404,000	404,000	4,844	369,793	399,156	1.2	34,207	91.5
35650	Aceites y Grasas Lubricantes	100,000	100,000	59,139	99,790	40,861	59.1	210	99.8
35800	Productos de Material Plástico	325,000	51,610	51,610	51,610	0	100.0	0	100.0
35920	Productos Fotoquímicos	2,500,000	1,166,890	889,078	1,127,208	277,812	76.2	39,682	96.6
36100	Productos Ferrosos	6,000	6,000	-	-	6,000	-	6,000	-
36400	Herramientas Menores	43,400	43,400	920	920	42,480	2.1	42,480	2.1
36930	Elementos de Ferretería	108,420	108,420	16,913	22,211	91,507	15.6	86,209	20.5
37500	Minerales Metálicos	54,210	54,210	-	-	54,210	-	54,210	-
39100	Elementos de Limpieza y Aseo Personal	200,000	200,000	56,288	98,414	143,712	28.1	101,586	49.2
39200	Útiles de Escritorio, Oficina y Enseñanza	500,000	250,000	13,781	98,879	236,219	5.5	151,121	39.6
39300	Útiles y Materiales Eléctricos	10,842	10,842	7,505	10,628	3,338	69.2	214	98.0
39400	Utensilios de Cocina y Comedor	3,000	3,000	-	2,438	3,000	-	562	81.3
39600	Repuestos y Accesorios	4,000,000	1,205,853	144,223	1,134,436	1,061,630	12.0	71,417	94.1
40000	BIENES CAPITALIZABLES	700,000	836,850	418,252	419,827	418,598	50.0	417,023	50.2
42110	Muebles Varios de Oficina	150,000	150,000	-	-	150,000	-	150,000	-
42120	Equipos Varios de Oficina	150,000	150,000	-	1,000	150,000	-	149,000	0.7
42250	Maquinaria y Equipo de Imprenta	-	136,850	136,850	136,850	-	100.0	-	100.0
42600	Equipos para Computación	400,000	400,000	281,402	281,977	118,598	70.4	118,023	70.5
50000	TRANSFERENCIAS Y DONACIONES	2,400,000	2,400,000	614,550	636,550	1,785,450	25.6	1,763,450	26.5
51240	Beneficios Especiales	2,400,000	2,400,000	614,550	636,550	1,785,450	25.6	1,763,450	26.5
	TOTAL	151,113,416	151,113,416	35,189,927	84,847,189	115,923,489	23.3	66,266,227	56.1

ANEXO N° 2
SECRETARÍA DE FINANZAS
ADMINISTRACIÓN PÚBLICA CENTRAL
INSTITUCIÓN 043 – EMPRESA NACIONAL DE ARTES GRÁFICAS (ENAG)
PRESUPUESTO DE EGRESOS POR PROGRAMA Y GRUPO DE GASTO
CUARTO TRIMESTRE DE 2025
TOTAL FONDOS
(Cifras en Lempiras)

Programa	Grupo	Descripción	Presupuesto Aprobado	Presupuesto Vigente	Ejecutado IV Trimestre	Ejecutado Acumulado	Variación Trimestre		Variación Acumulada	
							Vigente / Ejecutado	% de Ejecución	Vigente / Acumulado	% de Ejecución
11		SERVICIOS DE ARTES GRÁFICAS	214,238,291	268,773,955	81,725,404	202,507,726	187,048,551	30.4	66,266,229	75.3
	10000	SERVICIOS PERSONALES	98,485,232	107,843,373	19,972,518	61,746,441	87,870,855	18.5	46,096,932	57.3
	20000	SERVICIOS NO PERSONALES	8,281,818	23,157,478	11,304,605	17,324,514	11,852,873	48.8	5,832,964	74.8
	30000	MATERIALES Y SUMINISTROS	41,246,366	71,430,973	22,283,921	59,275,115	49,147,052	31.2	12,155,858	83.0
	40000	BIENES CAPITALIZABLES	63,824,875	63,942,131	27,549,811	63,525,106	36,392,320	43.1	417,025	99.3
	50000	TRANSFERENCIAS Y DONACIONES	2,400,000	2,400,000	614,550	636,550	1,785,450	25.6	1,763,450	26.5
		TOTAL	214,238,291	268,773,955	81,725,404	202,507,726	187,048,551	30.4	66,266,229	75.3