Secretaría de Finanzas
Gobierno de la República

Informe de Seguimiento y Evaluación de la Ejecución Presupuestaria Física y Financiera al Cuarto Trimestre 2025

511 Universidad Nacional de Ciencias Forestales (UNACIFOR)

Tegucigalpa, M.D.C. Febrero 2026

Secretaría de Finanzas
Gobierno de la República

SEGUIMIENTO Y EVALUACIÓN DE LA GESTIÓN PRESUPUESTARIA CUARTO TRIMESTRE 2025

511: UNIVERSIDAD NACIONAL DE CIENCIAS FORESTALES (UNACIFOR)

I. ANTECEDENTES

La Secretaría de Estado en el Despacho de Finanzas realiza el Informe de la Ejecución del Presupuesto de Ingresos y Egresos, con base a los artículos 45 y 46 Capítulo VII "Del Seguimiento y Evaluación de la Ejecución Presupuestaria" del Decreto Legislativo N° 83-2004, contentivo de la Ley Orgánica del Presupuesto, Acuerdo N° 1341 de la Secretaría de Finanzas, publicado en el Diario Oficial La Gaceta el 12 de febrero 2009, que aprueba las Normas Técnicas del Subsistema de Presupuesto y artículo 262, Capítulo VI "Monitoreo, Seguimiento y Evaluación" del Decreto Legislativo N° 4-2025 publicado en el Diario Oficial La Gaceta el 6 de febrero 2025, correspondiente a la Ley del Presupuesto del Ejercicio Fiscal 2025 y sus Disposiciones Generales, Aprobadas por el Congreso Nacional.

a. Autoridad Legislativa

Según Decreto Legislativo 193-2013 se aprobó de Convertir la Escuela Nacional de Ciencias Forestales en Universidad de Ciencias Forestales (UNACIFOR) como una institución de Educación Superior, para el servicio público, sin fines de lucro dedicado a la formación de profesionales de las ciencias forestales y afines.

b. Misión

Formar profesionales de la más alta calificación técnica practica en la administración de los recursos naturales, ambiente, desarrollo sostenible, investigación, extensión, conservación de la biodiversidad, y la producción competitiva, contribuyendo al desarrollo integral de los pueblos.

c. Funciones

- Servir como centro de formación de personal forestal especializado, que contribuya a lograr el uso múltiple y sostenido de los recursos forestales del país y de la región.

- Desarrollar los programas de educación y formación de profesionales forestales especializados de acuerdo con las necesidades del país en el subsector forestal.

- Realizar trabajos de investigación forestal aplicada en los programas de formación y capacitación que contribuya a la solución de la problemática forestal nacional y regional.

- Desarrollar su actividad orientando y apoyando a la administración forestal del estado, municipalidades, sector privado y a la comunidad, en programas de extensión y de transferencia de tecnología como complemento del proceso educativo.

- Desarrollar programas de capacitación destinados a calificar la mano de obra forestal que requiera el país.

II. RESUMEN DE LA COMPOSICIÓN DEL PRESUPUESTO VIGENTE

El presente Informe contiene el análisis de la Ejecución Financiera del Plan Operativo Anual y del Presupuesto de Ingresos y Egresos de la Universidad de Ciencias Forestales (UNACIFOR) correspondiente al cuarto trimestre de 2025.

La UNACIFOR, cuenta con un presupuesto aprobado de Doscientos Veintitrés Millones Cuatrocientos Nueve Mil Seiscientos Un Lempiras Exactos (223,409,601 Lempiras) representando el 0.05% del Presupuesto General de Ingresos y Egresos de la República, que asciende a Cuatrocientos Treinta Mil Novecientos Siete Millones Ochocientos Veintiún Mil Doscientos Ochenta y Seis Lempiras Exactos (430,907,821,286 Lempiras).

La siguiente sección del informe provee un análisis de la composición del presupuesto vigente:

a. Fuente de Presupuesto Vigente

Durante el presente Ejercicio Fiscal, la UNACIFOR cuenta con un presupuesto vigente de 258,661,597 Lempiras. Del total asignado, 235,149,681 Lempiras corresponden a fondos nacionales provenientes de las transferencias de la Administración Central, los cuales representan el 90.9% del presupuesto vigente.

Por su parte, los recursos propios generados por la Universidad ascienden a 23,511,916 Lempiras, equivalentes al 9.1% del total.

Este esquema de financiamiento refleja una alta dependencia de las transferencias del Gobierno Central, complementada por los ingresos propios, que en conjunto fortalecen la sostenibilidad financiera y la capacidad operativa de la Universidad.

b. Presupuesto Vigente por Grupo

La distribución del presupuesto vigente de la Universidad Nacional de Ciencias Forestales (UNACIFOR) se presenta en la gráfica correspondiente, en la cual se evidencia que el Grupo de Gasto 10000 – Servicios Personales constituye la partida más representativa, con una asignación vigente de 133,666,168 Lempiras, equivalente al 51.7 % del total del presupuesto institucional. Este grupo comprende los pagos por sueldos, colaterales y contribuciones patronales, destinados al cumplimiento de los compromisos laborales y salariales establecidos en la legislación vigente. En segundo lugar, se encuentra el Grupo de Gasto 40000 – Bienes Capitalizables, con una asignación de 78,230,729 Lempiras, que representa el 30.2 % del presupuesto total, orientado a la adquisición de equipo, así como a la construcción y mejoramiento de bienes inmuebles, contribuyendo al fortalecimiento de la infraestructura institucional.

Por su parte, el Grupo de Gasto 30000 – Servicios No Personales dispone de una asignación de 23,968,902 Lempiras, equivalente al 9.3 %, destinada a cubrir servicios contratados, mantenimiento, comunicaciones y otros gastos operativos indispensables para el funcionamiento institucional. Asimismo, el Grupo de Gasto 20000 – Materiales y Suministros cuenta con una asignación de 26,199,919 Lempiras, que representa el 8.1 %, orientada a la adquisición de insumos, materiales didácticos y de mantenimiento necesarios para la operatividad de la Universidad.

Finalmente, el Grupo de Gasto 50000 – Transferencias y Donaciones presenta una asignación de 1,934,920 Lempiras, equivalente al 0.7 % del total, destinada al cumplimiento de compromisos contractuales con instituciones como el IHADFA, el Proyecto Entorno Ecológico Tripartita, la Municipalidad, la Comisión y la Cámara de Comercio, en el marco de los convenios de cooperación y responsabilidad institucional.

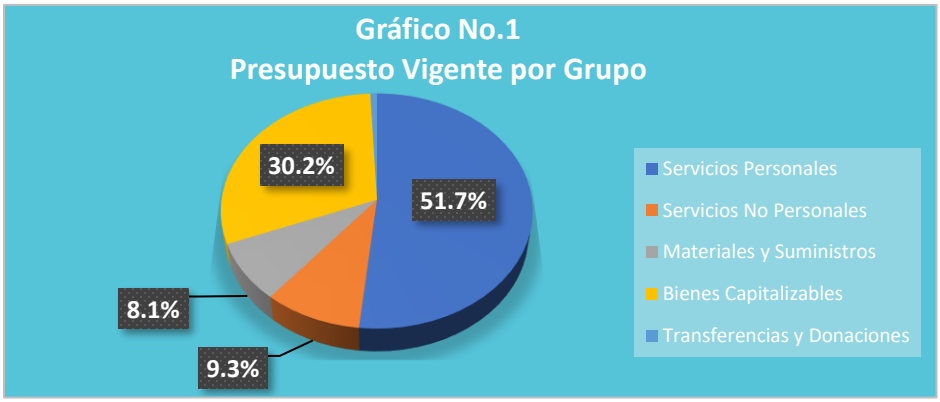

c. Gasto por Grupo Ejecutado 2023- 2024 -Vigente 2025

En el análisis comparativo del presupuesto ejecutado por grupo de gasto correspondiente a los ejercicios fiscales 2023, 2024 y el presupuesto vigente 2025, se evidencia un incremento del 4.9% en la ejecución del gasto durante 2024 en relación con el ejercicio 2023. Este comportamiento obedece principalmente al grupo de Servicios Personales, que continúa siendo el componente más significativo del gasto institucional, derivado de los compromisos relacionados con el pago de planillas, colaterales y contribuciones patronales.

Asimismo, el presupuesto vigente para el año 2025 presenta un incremento del 48.0% en comparación con el presupuesto ejecutado en 2024, alcanzando una asignación total de 258,661,597 Lempiras. Este aumento refleja el fortalecimiento de la capacidad presupuestaria institucional, orientado a la ejecución de proyectos estratégicos, la mejora de la infraestructura y el cumplimiento de las metas operativas establecidas para el período.

d. Presupuesto Vigente por Programa

Para el presente ejercicio fiscal, la UNACIFOR estructura su gestión presupuestaria y operativa con una asignación de 258,661,597 Lempiras, a través de cuatro (4) programas presupuestarios, de los cuales dos (2) corresponden a programas de apoyo y dos (2) a programas operativos.

El primer programa de apoyo, denominado "01 Actividades Centrales", cuenta con una asignación de 85,979,478 Lempiras, que representa el 33.2% del presupuesto vigente. Este programa es responsable de la gestión administrativa institucional a nivel nacional, abarcando las funciones de rectoría, planificación, administración financiera y apoyo logístico, necesarias para el funcionamiento eficiente de la Universidad. Un segundo programa, identificado como "99 Transferencias", dispone de una asignación de 91,000 Lempiras, destinada a transferencias a instituciones descentralizadas, en cumplimiento de compromisos interinstitucionales establecidos.

En cuanto a los programas operativos, el "50 Formación y Promoción Universitaria" constituye el componente de mayor relevancia presupuestaria, con una asignación de. 135,168,222 Lempiras equivalente al 52.3% del total institucional. Este programa concentra las actividades vinculadas con la formación académica de profesionales en el nivel de educación superior, la promoción universitaria, y el fortalecimiento de las capacidades docentes y estudiantiles.

Finalmente, el programa "51 Investigación Científica y Desarrollo Tecnológico" cuenta con una asignación de 37,422,897 Lempiras, que representa el 14.5% del presupuesto vigente. Este programa impulsa el desarrollo de investigaciones multidisciplinarias en coordinación con los institutos de investigación y las carreras de pregrado y posgrado, contribuyendo al avance científico y tecnológico dentro de las facultades de la UNACIFOR.

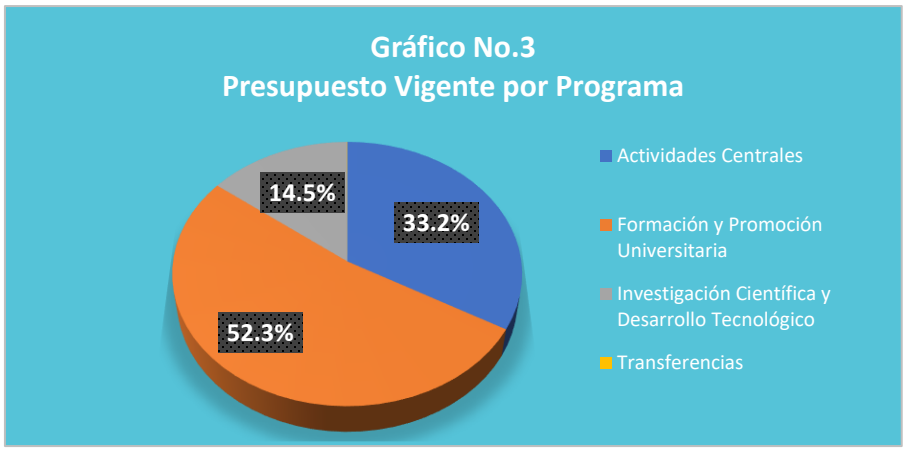

e. Gasto por Programa Ejecutado 2023–2024 –Vigente 2025

La gráfica siguiente ilustra el total de gastos por programa ejecutados en los años 2023, 2024 y el presupuesto vigente 2025. Observando que la ejecución del presupuesto en 2024 experimentó un incremento 8,131,497 Lempiras 4.9%, comparado con el presupuesto ejecutado en 2023, impactando directamente en la ejecución del programa 50, destinado a la Formación y Promoción Universitaria. Asimismo, el presupuesto vigente para 2025 muestra un aumento de 85,854,285 Lempiras lo que representa un 48.0% con respecto al presupuesto ejecutado en 2024, incidiendo mayormente lo asignado al programa 50, que abarca la formación de estudiantes universitarios, seguido del programa 01 Actividades, donde se centran las actividades de apoyo y personal.

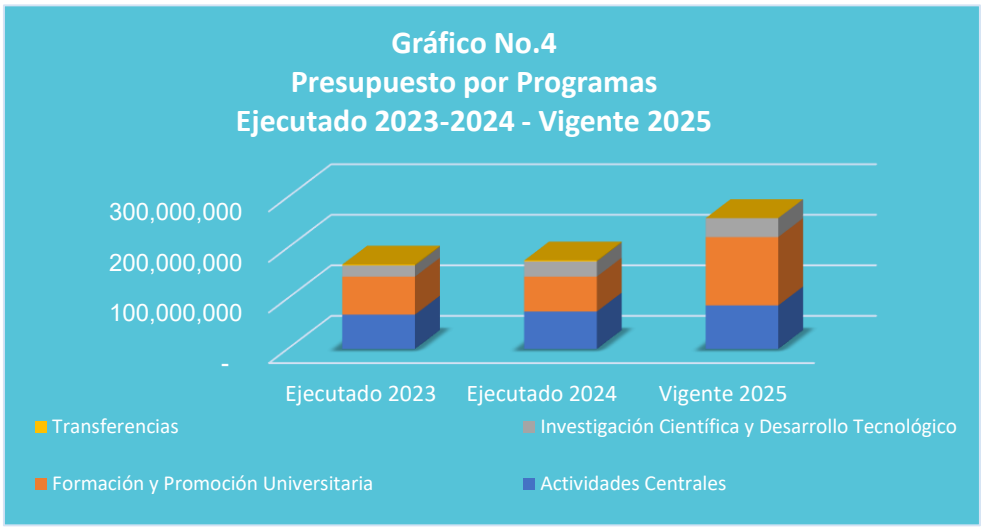

III. ANÁLISIS DE LA EJECUCIÓN PRESUPUESTARIA

a. Asuntos Relevantes

Durante el cuarto trimestre no se presentan asuntos relevantes.

b. Análisis de los Objetivos

La UNACIFOR cuenta con dos (2) Objetivos Operativos detallados a continuación:

1. Incrementar el número de investigación, registrados, multidisciplinarios, entre institutos de investigación, las carreras de pregrado y posgrado, de las facultades de la UNACIFOR.

2. Graduar profesionales de todas las áreas de conocimiento que imparte la UNACIFOR.

c. Análisis de los Ingresos

El presupuesto vigente de ingresos de la Universidad Nacional de Ciencias Forestales (UNACIFOR) asciende a 258,661,597 Lempiras, integrado por fondos nacionales. De este total, 235,149,691 Lempiras 90.9%, corresponden a transferencias provenientes de la Administración Central, que constituyen la principal fuente de ingresos institucionales. Asimismo, se registran 23,511,916 Lempiras 9.1% provenientes de recursos propios, generados por la venta de bienes y servicios, así como por los ingresos derivados de la renta de la propiedad y otras actividades autogestionadas. (Ver Anexo No. 1: Clasificación de Ingresos por Rubros).

Cuadro No.1
Ingresos por Tipo de Rubro
(Cifras en Lempiras)

Descripción	Aprobado	Vigente	Recaudación del IV Trimestre	Recaudación Acumulada	% del Trim.	% Acum.
INGRESOS CORRIENTES	180,430,868	180,430,868	58,301,413	130,950,576	32.3	72.6
Venta de Bienes y Servicios del Gobierno	23,154,236	23,154,236	3,916,518	23,365,623	16.9	100.9
Rentas de la Propiedad	357,680	357,680	453,951	1,347,609	126.9	376.8
Transferencias y Donaciones Corrientes	156,918,952	156,918,952	53,930,944	106,237,344	34.4	67.7
INGRESOS DE CAPITAL	42,978,733	78,230,729	34,382,933	34,382,933	44.0	44.0
Transferencias y Donaciones de Capital	42,978,733	42,978,733	34,382,933	34,382,933	80.0	80.0
Activos Financieros	0	35,251,996	0	0	0.0	0.0
Totales	223,409,601	258,661,597	92,684,346	165,333,509	35.8	63.9

Observaciones sobre Ejecución Trimestral

Durante el cuarto trimestre, la recaudación total ascendió a 92,684,346 Lempiras, equivalente al 35.8 % del presupuesto vigente. Los Ingresos Corrientes registraron una recaudación de 58,301,413 Lempiras, destacando principalmente las Transferencias y Donaciones Corrientes, mientras que los Ingresos de Capital alcanzaron 34,382,933 Lempiras, provenientes en su totalidad de Transferencias y Donaciones de Capital, evidenciando un desempeño significativo en este componente durante el período.

Observaciones sobre la Ejecución Acumulada

En términos de ejecución acumulada, la recaudación total asciende a 165,333,509 Lempiras, lo que representa el 63.9% del presupuesto vigente. Los Ingresos Corrientes concentran la mayor participación, con una recaudación acumulada de 130,950,576 Lempiras 72.6 %, impulsada principalmente por las Transferencias y Donaciones Corrientes. Por su parte, los Ingresos de Capital registran una recaudación acumulada de 34,382,933 Lempiras, equivalente al 44.0%, reflejando una ejecución moderada en este rubro.

Respuesta de la Institución

No se requiere respuesta por parte de la Institución.

d. Análisis de los Gastos

1. Gastos por Grupo

La clasificación por objeto del gasto se conceptúa como una ordenación sistemática y homogénea de los bienes, servicios y las transferencias que el Sector Público aplica en el desarrollo de su gestión. Lo anterior permite identificar claramente y con transparencia los bienes y servicios que se adquieren, así como las transferencias que se ejecutan.

La tabla siguiente brinda un resumen de los Gastos por grupo total fuentes. Para más detalles a nivel de Fuentes Nacionales vea Anexo 2.1 Objetiva Clasificación del Gasto según Objeto Tesoro Nacional y Anexo 2.2 Objetiva Clasificación del Gasto según Objeto Recursos Propios.

Secretaría de Finanzas
Gobierno de la República

Cuadro No.2
Ejecución de Egresos por Grupo de Gasto
(Cifras en Lempiras)

Grupo	Aprobado	Vigente	Ejecutado al IV Trimestre	Ejecutado Acumulado	Disponible	% del Trim.	% Acum.
Servicios Personales	127,524,637	133,666,168	40,347,904	121,423,629	12,242,539	30.2	90.8
Servicios No Personales	24,788,312	23,968,902	6,348,009	23,713,627	255,275	26.5	98.9
Materiales y Suministros	26,199,919	20,860,878	4,328,299	20,650,176	210,702	20.7	99.0
Bienes Capitalizables	42,978,733	78,230,729	3,887,528	47,466,112	30,764,617	5.0	60.7
Transferencias y Donaciones	1,918,000	1,934,920	1,306,704	1,564,623	370,297	67.5	80.9
Totales	**223,409,601**	**258,661,597**	**56,218,444**	**214,818,167**	**43,843,430**	**21.7**	**83.0**

Observaciones sobre la Ejecución Trimestral

Durante el cuarto trimestre del ejercicio fiscal, se registró una ejecución presupuestaria de 56,218,444 Lempiras, equivalente al 21.7% del presupuesto vigente. La ejecución más significativa corresponde al grupo de Servicios Personales con 40,347,904 Lempiras, que representa el 71.8% del total ejecutado en el trimestre y el 30.2% en relación con el presupuesto vigente del grupo. Estas erogaciones se originan principalmente en el pago de sueldos, aportes patronales y colaterales del personal docente y administrativo, en cumplimiento a las obligaciones laborales establecidas en la normativa vigente. Seguidamente, el grupo de Servicios No Personales presenta una ejecución de 6,348,009 Lempiras, que representa el 11.3% del total ejecutado en el trimestre y el 26.5% del presupuesto vigente del grupo. Este gasto incluye servicios de mantenimiento y reparación de edificios y equipo, vigilancia, viáticos, materiales de limpieza, energía eléctrica, tasas y otros servicios esenciales para la operatividad.

Por su parte, el grupo de Materiales y Suministros refleja una ejecución de 4,328,299 Lempiras, equivalente al 7.7% de lo ejecutado en el trimestre y 20.7% del presupuesto vigente del grupo. Dichas erogaciones se vinculan con el consumo de productos alimenticios para estudiantes, productos químicos, prendas de vestir, útiles de oficina, repuestos y accesorios necesarios para el funcionamiento institucional, siendo estos tres grupos los más relevantes del trimestre.

Observaciones sobre la Ejecución Acumulada

Al cuarto trimestre la Ejecución Acumulada asciende a 214,818,167 Lempiras que representan el 83.0% del presupuesto vigente, durante el periodo la ejecución se presentó principalmente en el grupo Servicios Personales por lo relacionado al pago de salarios, colaterales y contribuciones patronales con 121,423,629 Lempiras que representan el 56.5% del total ejecutado en el periodo y 90.8% con relación al presupuesto vigente del grupo, seguido el grupo Bienes Capitalizables con una ejecución de 47,466,112 Lempiras representando el 22.1.% del total ejecutado en el periodo y 60.7% con relación al presupuesto vigente del grupo.

Respuesta de la Institución

No se requiere respuesta por parte de la Institución.

2. Gastos por Programa

Esta sección brinda una descripción general del desempeño financiero de cada programa para el trimestre como acumulado. Los programas administrativos no tienen productos identificados, se presenta un resumen de la información financiera de este programa. Para información detallada ver Anexo No.3 Gasto por Programa y Grupo.

La estructura programática de la UNACIFOR cuenta con dos (2) programas de apoyo denominados: “01 Actividades Centrales” y “99 Transferencias” y dos (2) programas operativos denominados "50 Formación y Promoción Universitaria" y “51 Investigación Científica y Desarrollo Tecnológico", es importante mencionar que todas las Universidades Nacionales poseen la misma producción final, y conforme a ello se implementó una Estructura Programática estándar, la que se detalla a continuación:

a. Programas Administrativos

Programa: 01 Actividades Centrales

El Programa 01 Actividades Centrales, con una asignación de 85,979,478 Lempiras del presupuesto vigente, el cual tiene como objetivo la dirección y apoyo a los procesos administrativos, que garanticen el desarrollo de los resultados propuestos en los programas operativos.

Cuadro No.3
Ejecución de Egresos por Programas Administrativos
(Cifras en Lempiras)

Aprobado	Vigente	Ejecutado al IV Trimestre	Ejecutado Acumulado	Disponible	% del Trimestre	% Acumulado
91,897,923	85,979,478	21,452,919	79,391,209	6,588,269	25.0	92.3

Observaciones sobre la Ejecución Trimestral

Durante este trimestre, se ha registrado una ejecución de 18,811,050 Lempiras, representando el 25.0% del presupuesto vigente. Estos recursos están destinados a respaldar las actividades de coordinación y apoyo a los programas operativos que actualmente lleva a cabo la Universidad.

Observaciones sobre la Ejecución Acumulada

Al final del cuarto trimestre se presenta una ejecución acumulada de 79,391,209 Lempiras que representan el 92.3% del presupuesto vigente, la ejecución de este programa está destinada a las actividades de apoyo al resto de los programas operativos.

Respuesta de la Institución

No se requiere respuesta de la institución.

Programa: 99 Transferencias

El programa 99 Transferencias cuenta con una asignación de 91,000 Lempiras, equivalente al 0.04% del presupuesto vigente. Este programa está destinado exclusivamente a brindar apoyo al sector público, mediante la transferencia de recursos a instituciones específicas, entre las que se incluyen el Instituto Hondureño para la Prevención y Tratamiento del Alcoholismo, Drogadicción y Farmacodependencia (IHADFA), el Proyecto Entorno Ecológico Tripartita, así como la Municipalidad, la Comisión y la Cámara de Comercio (beneficiario 4880).

Cuadro No.4
Ejecución de Egresos por Programas Administrativos
(Cifras en Lempiras)

Aprobado	Vigente	Ejecutado al IV Trimestre	Ejecutado Acumulado	Disponible	% del Trimestre	% Acumulado
91,000	91,000	0	91,000	0	0.0	100.0

Observaciones sobre la Ejecución Trimestral

Durante el trimestre el programa no registró ejecución.

Observaciones sobre la Ejecución Acumulada

Al cuarto trimestre se presenta una ejecución acumulada de 91,000 Lempiras representando el 100.0% del presupuesto vigente del programa.

Respuesta de la Institución

No se requiere respuesta de la institución.

Modificaciones presupuestarias relevantes del programa

Durante el trimestre no se realizaron modificaciones presupuestarias en el programa.

b. Programas Operativos

Programa: 50 Formación y Promoción Universitaria

Este programa cuenta con una asignación de 135,168,222 Lempiras, equivalente al 52.3% del presupuesto vigente, constituyéndose en el programa de mayor relevancia dentro de la gestión operativa de la UNACIFOR. Este programa abarca las actividades de formación de profesionales universitarios, provenientes de diversos sectores del país, contribuyendo al desarrollo académico y la consolidación de competencias profesionales en el ámbito de la educación superior.

Secretaría de Finanzas
Gobierno de la República

Cuadro No.5
Ejecución de Egresos por Programa
(Cifras en Lempiras)

Información Financiera						
Presupuesto Aprobado	Presupuesto Vigente	Ejecutado al IV Trimestre	Ejecutado Acumulado	Disponible	% Trimestre	% Acumulado
96,144,551	135,168,222	23,766,570	101,961,494	33,206,728	17.6	75.4

Información Física			
Descripción del Producto	Personas graduadas/graduados a nivel de técnico universitario en las areas ambientales y de turismo que ofrece la UNACIFOR a la sociedad hondureña.	Unidad de Medida del Producto	Graduado

Trimestral					
Programado		Ejecutado		% Ejecutado	
Cantidad	Asignación Presupuestaria	Cantidad	Asignación Presupuestaria	Cantidad	Asignación Presupuestaria
196	135,168,222	46	23,766,570	23.5	17.6

Anual					
Programado		Ejecutado		% Ejecutado	
Cantidad	Asignación Presupuestaria	Cantidad	Asignación Presupuestaria	Cantidad	Asignación Presupuestaria
196	135,168,222	46	101,961,494	23.5	75.4

Observaciones sobre Ejecución Trimestral

Durante el cuarto trimestre, la ejecución financiera del programa asciende a 23,766,570 Lempiras, lo que representa el 17.6% del presupuesto vigente del programa. Cabe destacar que la medición de la meta física se realiza con periodicidad anual.

Observaciones sobre Ejecución Acumulada

Al cierre del cuarto trimestre, la ejecución acumulada del programa asciende a 101,961,494 Lempiras, lo que representa el 75.4% del presupuesto vigente del programa. Estos recursos se destinan íntegramente a la formación académica de los estudiantes, contribuyendo al cumplimiento de los objetivos estratégicos de la UNACIFOR en materia de educación superior y desarrollo profesional.

Respuesta de la Institución

No se requiere respuesta de la institución.

Programa: 51 Investigación Científica y Desarrollo Tecnológico

Este programa cuenta con un presupuesto vigente de 37,422,897 Lempiras, equivalente al 14.5% del presupuesto total de la institución. Este programa está orientado a la vinculación de las acciones internas y externas de la UNACIFOR con la sociedad, promoviendo la generación de conocimiento científico y tecnológico. Su objetivo principal es la elaboración y ejecución de anteproyectos de investigación en áreas forestales, agroforestales y ambientales, contribuyendo al desarrollo sostenible y al fortalecimiento de capacidades investigativas dentro de la Universidad.

Cuadro No.6
Ejecución de Egresos por Programa
(Cifras en Lempiras)

Información Financiera						
Presupuesto Aprobado	Presupuesto Vigente	Ejecutado al IV Trimestre	Ejecutado Acumulado	Disponible	% Trimestre	% Acumulado
35,276,127	37,422,897	10,998,955	33,374,463	4,048,434	29.4	89.2

Información Física			
Descripción del Producto	Investigaciones forestales, agroforestales y ambientales formulada , para impulsar su aplicación en procesos del sector forestal de Honduras con enfoque de desarrollo territorial e inclusión de genero.	Unidad de Medida del Producto	Documento

Trimestral					
Programado		Ejecutado		% Ejecutado	
Cantidad	Asignación Presupuestaria	Cantidad	Asignación Presupuestaria	Cantidad	Asignación Presupuestaria
100	37,422,897	108	10,998,955	108.0	29.4

Anual					
Programado		Ejecutado		% Ejecutado	
Cantidad	Asignación Presupuestaria	Cantidad	Asignación Presupuestaria	Cantidad	Asignación Presupuestaria
100	37,422,897	108	33,374,463	108.0	89.2

Observaciones sobre Ejecución Trimestral

Durante el cuarto trimestre, la ejecución financiera del programa ascendió a 10,998,955 Lempiras, lo que representa el 29.4% del presupuesto vigente del programa. Cabe destacar que la medición de la meta física se realiza con periodicidad anual.

Observaciones sobre Ejecución Acumulada

Se presenta una Ejecución Acumulada de 33,374,463 Lempiras que representan el 89.2% del presupuesto vigente del programa, este programa concentra su ejecución a realizar acciones para la vinculación de la Universidad dentro y fuera del país.

Respuesta de la Institución

No se requiere respuesta de la institución.

Modificaciones presupuestarias relevantes del programa

Durante el trimestre se realizaron nueve (9) modificaciones presupuestarias, de las cuales siete (7) correspondieron a readecuaciones internas autorizadas por la máxima autoridad institucional, y dos (2) fueron autorizadas por la Secretaría de Estado en el Despacho de Finanzas (SEFIN), con el propósito de realizar el pago de prestaciones laborales a seis (6) empleados.

IV. EJECUCION FISICA-FINANCIERA DE LA INVERSION PÚBLICA

a. Ejecución Física-Financiera de la Inversión Pública

Cuadro No. 01
Programa de Inversión Pública, al IV Trimestre del 2024
Cifras en Lempiras

Descripción	Monto
Presupuesto Aprobado	8,597,175
Inversión Productiva	0
Inversión Social	0
Formación Bruta de Capital	8,597,175
Presupuesto Vigente	78,230,729
Inversión Productiva	35,251,996
Inversión Social	0
Formación Bruta de Capital	42,978,733
Ejecutado IV Trimestre	3,887,528
Inversión Productiva	684,827
Inversión Social	0
Formación Bruta de Capital	3,202,701
% Ejecución (Devengado IV Trim-2024/Vigente)	5.0%
Ejecutado Anual	47,466,112
Inversión Productiva	33,353,014
Inversión Social	0
Formación Bruta de Capital	14,113,097
% Ejecución (Devengado anual/Vigente)	60.7%

Nota: SIAFI, 31/12/2025 (Preliminar)

La Universidad de Ciencias de Forestales (UNACIFOR) es el ente estatal especializado en la enseñanza del área forestal y la conservación de los recursos naturales orientados a mejorar las condiciones académicas y productivas en las diferentes áreas.

En el Plan de Gobierno para la Refundación de la Patria y Construcción del Estado Socialista y Democrático, en el Apartado 4.3 Educación, se manifiesta la prioridad de fortalecer la Educación Superior inclusiva con visión científica y humanista, comprometida con la transformación de la realidad nacional, garantizando competencia para integrarse a la vida laboral.

Al Cuarto Trimestre 2025, se contó con un presupuesto vigente de L78.2 millones de los cuales, L35.2 millones corresponden a inversión productiva para la ejecución de un proyecto y L42.9 para la ejecución de inversiones de Formación Bruta de Capital.

b. Financiamiento de la Inversión Pública

Actualmente la UNACIFOR tiene el 100% de sus recursos asignados al grupo 40000 (Bienes Capitalizables) financiados con recursos del tesoro nacional.

c. Comportamiento Histórico de la Ejecución al IV TRIMESTRE (2023-2025):

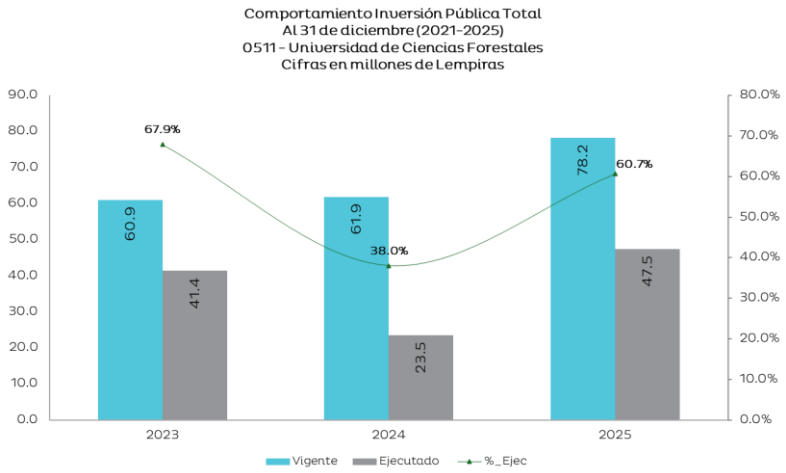

En el periodo 2023-2025 la UNACIFOR de acuerdo con lo indicado en el grafico de Comportamiento Inversión Pública, presenta un comportamiento fluctuante entre 2023 y 2025. En 2023 se observa un desempeño aceptable con un 67.9% de ejecución, reflejando una buena capacidad para transformar el presupuesto vigente en resultados. Sin embargo, en 2024 ocurre una fuerte caída hasta el 38%, pese a que el monto vigente aumenta ligeramente, lo que sugiere dificultades operativas, retrasos administrativos y limitaciones en la implementación de proyectos debido a la tardía incorporación de fondos ya que los mismos no fueron formulados por la institución. Para 2025, la institución muestra una recuperación importante, elevando la ejecución al 60.7% y gestionando un presupuesto mayor, aunque sin alcanzar aún los niveles de eficiencia logrados en 2023.

d. Principales Proyectos

1. **Construcción, Ampliación y Remodelación de Obras de Infraestructura en el Campus Central de la Universidad Nacional de Ciencias Forestales**

Con el proyecto se está realizando la remodelación de tres (5) edificios en el campus central de la UNACIFOR (Cabaña 21, Edificio de Enseñanza e Investigación, Edificio Ingeniero Forestal Oscar Washington Ferreira Rojas de la

UNACIFOR (DIFA), Clínica Estudiantil y el Laboratorio de Computación a los cuales se les realizarán cambios de estructura de techo, sistema eléctrico, sistema hidrosanitario y acabados, Ampliación de laboratorio de cómputo, Construcción de pórtico de Acceso por la CA-5, y Una Clínica Estudiantil.

El detalle de ejecución Presupuestaria se muestra a continuación:

Proyecto		Convenio	Costo Total del Proyecto	Fecha de Inicio - Fin
Construcción, ampliación y remodelación de obras de infraestructura en el campus central de la Universidad Nacional de Ciencias Forestales		FN-25715	35,251,996	20/6/2024 13/3/2026
	Financiera			
	Aprobado	Vigente	Devengado	% Ejecución
IV Trimestre 2025	0	35,251,996	684,827	1.9%
Acumulado 2025	0	35,251,996	33,353,014	94.6%
Acumulado Vida del Proyecto */	L35,251,996	35,251,996	33,353,014	94.6%

*/ Presupuesto Aprobado = Costo Total del Proyecto
Presupuesto Vigente = Costo Actual del Proyecto

La UNACIFOR en el informe correspondiente al IV Trimestre 2025, ha indicado que se cuenta con la ejecución de obras en 5 de los subproyectos teniendo un avance físico promedio del 30.71% dichas actividades se detallan a continuación:

- Proyecto Ampliación y Remodelación Clínica Estudiantil de la UNACIFOR (31.68% de avance)
- Ampliación y Remodelación Edificio Ingeniero Forestal Oscar Washington Ferreira Rojas de la UNACIFOR (DIFA) (26.73% de avance)
- Remodelación Cabaña No. 21 (45.41% de avance)
- Restauración Laboratorio de Computación (47.13% de avance) y Remodelación Edificio Enseñanza e Investigación (28.00% de avance).

e. Gestión de la Inversión

- Acompañamiento constante a la institución durante la ejecución del proyecto.
- Monitoreo de los Avances Financieros y Físicos del proyecto.

Conclusiones

- A pesar de que la incorporación presupuestaria por el orden de L35,251,996.00 para el proyecto de inversión se autorizó a finales del mes de abril, la UNACIFOR pudo realizar de manera ágil la adjudicación, contratación y emisión de ordenes de inicio de las obras. Sin embargo, es posible que la incorporación tardía de recursos halla impactado en los tiempos de ejecución de las obras, No obstante, las mismas finalizaran en el año 2026.

- La Universidad Nacional de Ciencias Forestales (UNACIFOR), en el III trimestre del 2025, se finalizó la obra física el proyecto Remodelación Edificio Banco de Semillas de la Universidad Nacional de Ciencias Forestales, 2022, el cual es un compromiso adquirido en 2024 y provisionados para ejecutarse en el 2025, del proyecto denominado "Proyecto denominado "Remodelación de obras de infraestructura y equipamiento para el campus central de la UNACIFOR" el presupuesto es financiado Fondos Nacionales, a través de la unidad ejecutora Fondos de Apoyo para la Inversión (BCH)

- La Universidad Nacional de Ciencias Forestales (UNACIFOR), en el III trimestre del 2025, tiene construcciones en proceso del proyecto "Construcción, ampliación y remodelación de obras de infraestructura en el campus central de la Universidad Nacional de Ciencias Forestales", con nota de Prioridad No. 25715-1-07-2024, de 18 meses, iniciando en el año 2024 y terminando en el año 2025. El avance físico total del componente 1, Construcción, ampliación y remodelación de obras de infraestructura en el campus central de la Universidad Nacional de Ciencias Forestales, es de 5.86%.

V. RECOMENDACIONES

- ✓ Continuar vigilando el cumplimiento de la normativa legal vigente para la ejecución del presupuesto, conforme a lo establecido en la Ley Orgánica del Presupuesto, las Normas Técnicas del Subsistema de Presupuesto y las Disposiciones Generales del Presupuesto.

- ✓ Conservar registros actualizados de la ejecución presupuestaria de Ingresos y Egresos en el Sistema de Información Financiera Integrada (SIAFI).

- ✓ Realizar una mejor programación del POA y Presupuesto para mejorar la ejecución de las metas físicas y financieras, con programación en base a costos reales.

- ✓ Mantener la congruencia entre las cifras generadas del sistema con los informes de autoevaluación realizados por la UNACIFOR y remitidos a esta Secretaría de Estado.

- ✓ Definir estrategias para ejecutar los proyectos en los plazos establecidos.

- ✓ Buscar alianzas estratégicas o financiamiento con instituciones para seguir fortaleciendo las capacidades y servicios que brinda.

- ✓ Definir estrategias para ejecutar los proyectos en los plazos establecidos.

- ✓ Buscar alianzas estratégicas o financiamiento con instituciones para seguir fortaleciendo las capacidades y servicios que brinda la UNACIFOR.

- ✓ Mejorar los tiempos de incorporaciones presupuestarias por parte de SEFIN.

VI. ANEXOS

1. Clasificación de los Recursos por Rubro.
2. Clasificación del Objeto Específico del Gastos

   2.1 Objetiva Clasificación del Gasto por Objeto Tesoro Nacional.

   2.2 Objetiva Clasificación del Gasto por Objeto Recursos Propios.
3. Gasto por Programa y Grupo.
4. Modificaciones Presupuestarias.
5. Programa de Inversión Pública, ejecución financiera al IV Trimestre, 2025.
6. Programa de Inversión Pública, ejecución física al IV Trimestre, 2025.

ANEXO No. 1
SECRETARÍA DE FINANZAS
ADMINISTRACIÓN PÚBLICA DESCENTRALIZADA
INSTITUCIÓN: 511 UNIVERSIDAD DE CIENCIAS FORESTALES (UNACIFOR)
CLASIFICACIÓN DE LOS INGRESOS POR RUBROS
CUARTO TRIMESTRE 2025
FONDOS TOTALES
(Cifras en Lempiras)

Rubro	Descripción	Aprobado	Vigente	Recaudado IV Trimestre	Recaudado Acumulado	Variación Trimestral		Variación Acumulada	
						Vig - Recaudado	% de Ejecución	Vig- Rec Acumulado	% de Ejecución
10000	**INGRESOS CORRIENTES**	**180,430,868**	**180,430,868**	**58,301,413**	**130,950,576**	**122,129,455**	**32.3**	**49,480,292**	**72.6**
15000	**VENTAS DE BIENES Y SERVICIOS DEL GOBIERNO GENERAL**	**23,154,236**	**23,154,236**	**3,916,518**	**23,365,623**	**19,237,718**	16.9	**-211,387**	**100.9**
15100	VENTA DE BIENES	5,545,600	5,545,600	825,615	2,817,472	4,719,985	14.9	2,728,128	50.8
15199	Venta de Bienes Varios	5,545,600	5,545,600	825,615	2,817,472	4,719,985	14.9	2,728,128	50.8
15200	VENTA DE SERVICIOS	17,608,636	17,608,636	3,090,903	20,548,151	14,517,733	17.6	-2,939,515	116.7
15299	Venta de Servicios Varios	17,608,636	17,608,636	3,090,903	20,548,151	14,517,733	17.6	-2,939,515	116.7
17000	**RENTAS DE LA PROPIEDAD**	**357,680**	**357,680**	**453,951**	**1,347,609**	**-96,271**	**126.9**	**-989,929**	**376.8**
17600	ALQUILERES	357,680	357,680	453,951	1,347,609	-96,271	126.9	-989,929	376.8
17605	Otros Alquileres	357,680	357,680	453,951	1,347,609	-96,271	126.9	-989,929	376.8
18000	**TRANSFERENCIAS Y DONACIONES CORRIENTES A INSTITUCIONES DEL SECTOR PÚBLICO**	**156,918,952**	**156,918,952**	**53,930,944**	**106,237,344**	**102,988,008**	**34.4**	**50,681,608**	**67.7**
18100	TRANSFERENCIAS Y DONACIONES CORRIENTES DEL GOBIERNO GENERAL	156,918,952	156,918,952	53,930,944	106,237,344	102,988,008	34.4	50,681,608	67.7
18101	Transferencias Corrientes de la Administración Central	156,918,952	156,918,952	53,930,944	106,237,344	102,988,008	34.4	50,681,608	67.7
20000	**INGRESOS DE CAPITAL**	**42,978,733**	**78,230,729**	**34,382,933**	**34,382,933**	**43,847,796**	**44.0**	**43,847,796**	**44.0**
22000	**TRANSFERENCIAS Y DONACIONES DE CAPITAL**	**42,978,733**	**42,978,733**	**34,382,933**	**34,382,933**	**8,595,800**	**80.0**	**8,595,800**	**0.0**
22100	TRANSFERENCIAS DE CAPITAL AL GOBIERNO GENERAL	42,978,733	42,978,733	34,382,933	34,382,933	8,595,800	80.0	8,595,800	0.0
22101	Transferencias de Capital de la Administración Central	42,978,733	42,978,733	34,382,933	34,382,933	8,595,800	80.0	8,595,800	0.0
23000	**ACTIVOS FINANCIEROS**	**0**	**35,251,996**	**0**	**0**	**35,251,996**	**0.0**	**35,251,996**	**0.0**
23900	DISMINUCIÓN DE OTROS ACTIVOS FINANCIEROS	0	35,251,996	0	0	35,251,996	0.0	35,251,996	0.0
23901	Disminución de Disponibilidades de Años Anteriores	0	35,251,996	0	0	35,251,996	0.0	35,251,996	0.0
	TOTAL	**223,409,601**	**258,661,597**	**92,684,346**	**165,333,509**	**165,977,251**	**35.8**	**93,328,088**	**63.9**

ANEXO No. 1
SECRETARÍA DE FINANZAS
ADMINISTRACIÓN PÚBLICA DESCENTRALIZADA
INSTITUCIÓN: 511 UNIVERSIDAD DE CIENCIAS FORESTALES (UNACIFOR)
CLASIFICACIÓN DE LOS INGRESOS POR RUBROS
CUARTO TRIMESTRE 2025

TESORO NACIONAL
(Cifras en Lempiras)

Rubro	Descripción	Aprobado	Vigente	Recaudado IV Trimestre	Recaudado Acumulado	Variación Trimestral		Variación Acumulada	
						Vig - Recaudado	% de Ejecución	Vig- Rec Acumulado	% de Ejecución
18000	**TRANSFERENCIAS Y DONACIONES CORRIENTES A INSTITUCIONES DEL SECTOR PÚBLICO**	**156,918,952**	**156,918,952**	**53930944**	**106,237,344**	**102,988,008**	**34.4**	**50,681,608**	**67.7**
18101	Transferencias Corrientes de la Administración Central	156,918,952	156,918,952	53,930,944	106,237,344	102,988,008	34.4	50,681,608	67.7
22000	**TRANSFERENCIAS Y DONACIONES DE CAPITAL**	**42,978,733**	**42,978,733**	**34382933**	**34382933**	**8,595,800**	**80.0**	**8,595,800**	**80.0**
22101	Transferencias de Capital de la Administración Central	42,978,733	42,978,733	34,382,933	34,382,933	8,595,800	80.0	8,595,800	80.0
23000	**ACTIVOS FINANCIEROS**	**0**	**35,251,996**	**0**	**0**	**35,251,996**	**0.0**	**35,251,996**	**0.0**
23900	DISMINUCIÓN DE OTROS ACTIVOS FINANCIEROS	0	35,251,996	0	0	35,251,996	0.0	35,251,996	0.0
23901	Disminución de Disponibilidades de Años Anteriores	0	35251996	0	0	35,251,996	0.0	35,251,996	0.0
	TOTAL	**199,897,685**	**235,149,681**	**88,313,877**	**140,620,277**	**146,835,804**	**37.6**	**94,529,404**	**59.8**

RECURSOS PROPIOS
(Cifras en Lempiras)

Rubro	Descripción	Aprobado	Vigente	Recaudado IV Trimestre	Recaudado Acumulado	Variación Trimestral		Variación Acumulada	
						Vig - Recaudado	% de Ejecución	Vig- Rec Acumulado	% de Ejecución
10000	**INGRESOS CORRIENTES**	**23,511,916**	**23,511,916**	**4,370,468**	**24,713,231**	**19,141,448**	**18.6**	**-1,201,315**	**105.1**
15000	**VENTAS DE BIENES Y SERVICIOS DEL GOBIERNO GENERAL**	**23,154,236**	**23,154,236**	**3,916,518**	**23,365,623**	**19,237,718**	**16.9**	**-211,387**	**100.9**
15100	VENTA DE BIENES	5,545,600	5,545,600	825,615	2,817,472	4,719,985	14.9	2,728,128	50.8
15199	Venta de Bienes Varios	5,545,600	5,545,600	825,615	2,817,472	4,719,985	14.9	2,728,128	50.8
15200	VENTA DE SERVICIOS	17,608,636	17,608,636	3,090,903	20,548,151	14,517,733	17.6	-2,939,515	116.7
15299	Venta de Servicios Varios	17,608,636	17,608,636	3,090,903	20,548,151	14,517,733	17.6	-2,939,515	116.7
17000	**RENTAS DE LA PROPIEDAD**	**357,680**	**357,680**	**453,951**	**1,347,609**	**-96,271**	**126.9**	**-989,929**	**376.8**
17600	ALQUILERES	357,680	357,680	453,951	1,347,609	-96,271	126.9	-989,929	376.8
17605	Otros Alquileres	357,680	357,680	453,951	1,347,609	**-96,271**	**126.9**	**-989,929**	**376.8**
	TOTAL	**23,511,916**	**23,511,916**	**4,370,468**	**24,713,231**	**19,141,448**	**18.6**	**-1,201,315**	**105.1**

ANEXO No. 2
SECRETARÍA DE FINANZAS
ADMINISTRACIÓN PÚBLICA DESCENTRALIZADA
INSTITUCIÓN: 511 UNIVERSIDAD DE CIENCIAS FORESTALES (UNACIFOR)
CLASIFICACIÓN DEL GASTO SEGÚN OBJETO
CUARTO TRIMESTRE 2025
FONDOS TOTALES
(Cifras en Lempiras)

Código	Descripción	Aprobado	Vigente	Ejecutado IV Trimestre	Ejecutado Acumulado	Variación Trimestral		Variación Acumulada	
						Vig - Ejecutado	% de Ejecución	Vig- Ejec Acumulado	% de Ejecución
10000	**SERVICIOS PERSONALES**	**127,524,637**	**133,666,168**	**40,347,904**	**121,423,629**	**93,318,264**	**30.2**	**12,242,539**	**90.8**
11100	Sueldos Básicos	78,071,703	76,434,298	17,928,729	72,242,264	58,505,569	23.5	4,192,034	94.5
11400	Adicionales	13,298,203	833,237	0	0	833,237	0.0	833,237	0.0
11510	Decimotercer Mes	6,505,979	7,286,083	5,847,523	5,902,446	1,438,560	80.3	1,383,637	81.0
11520	Decimocuarto Mes	6,505,979	6,858,642	96,059	5,872,532	6,762,583	1.4	986,110	85.6
11600	Complementos	5,730,741	6,040,073	1,526,663	5,304,630	4,513,410	25.3	735,443	87.8
11710	Contribuciones al Instituto Nacional de Jubilaciones y Pensiones de los Empleados y Funcionarios del Poder Ejecutivo	11,259,414	12,616,698	2,586,564	10,331,998	10,030,134	20.5	2,284,700	81.9
11750	Contribuciones para Seguro Social	1,838,935	2,074,557	455,826	1,769,227	1,618,731	22.0	305,330	85.3
11760	Contribuciones al Instituto Nacional de Formación Profesional	968,149	1,075,924	247,643	946,378	828,281	23.0	129,546	88.0
12100	Sueldos Básicos	2,033,249	2,033,249	109,598	1,797,388	1,923,651	5.4	235,861	88.4
12410	Decimotercer Mes	80,552	80,552	0	10,765	80,552	0.0	69,787	13.4
12420	Decimocuarto Mes	80,552	80,552	0	1,538	80,552	0.0	79,014	1.9
12550	Contribuciones para Seguro Social	156,482	156,482	2,904	122,917	153,578	1.9	33,565	78.6
12560	Contribuciones al Instituto Nacional de Formación Profesional	21,943	21,943	839	19,686	21,104	3.8	2,257	89.7
16200	Compensaciones	972,756	18,073,878	11,545,556	17,101,861	6,528,322	63.9	972,017	94.6
20000	**SERVICIOS NO PERSONALES**	**24,788,312**	**23,968,902**	**6,348,009**	**23,713,627**	**17,620,893**	**26.5**	**255,275**	**98.9**
21110	Suministro De Energía Eléctrica	3,600,000	4,024,478	917,202	3,938,089	3,107,276	22.8	86,389	97.9
21420	Telefonía Fija	20,000	4,689	0	3,688	4,689	0.0	1,001	78.7
23100	Mantenimiento y Reparación de Edificios y Locales	1,600,000	2,561,271	874,321	2,561,271	1,686,950	34.1	0	100.0
23200	Mantenimiento y Reparación de Equipos y Medios de Transporte	1,600,000	1,800,000	333,902	1,781,449	1,466,098	18.6	18,551	99.0
23310	Mantenimiento y Reparación de Equipos y Maquinarias de Producción	230,000	200,000	0	200,000	200,000	0.0	0	100.0
23340	Mantenimiento y Reparación de Equipo Educacional	60,000	50,450	0	50,450	50,450	0.0	0	100.0
23360	Mantenimiento y Reparación de Equipo de Oficina y Muebles	10,000	10,000	0	3,900	10,000	0.0	6,100	39.0
23370	Mantenimiento y Reparación de Equipos de Comunicación	50,000	0	0	0	0	0.0	0	0.0
23390	Mantenimiento y Reparación de Otros Equipos	110,000	110,000	11,000	108,929	99,000	10.0	1,071	99.0
23400	Mantenimiento y Reparación de Obras Civiles e Instalaciones Varias	600,000	830,000	235,308	828,625	594,692	28.4	1,375	99.8
23500	Limpieza, Aseo y Fumigación	3,200,000	3,231,845	1,055,355	3,230,948	2,176,490	32.7	897	100.0
23600	Mantenimiento de Sistemas Informáticos	100,000	0	0	0	0	0.0	0	0.0
24200	Estudios, Investigaciones y Análisis de Factibilidad	1,300,000	0	0	0	0	0.0	0	0.0
24300	Servicios Jurídicos	100,000	45,400	0	45,400	45,400	0.0	0	100.0
24500	Servicios de Capacitación	1,800,000	347,127	25,150	347,127	321,977	7.2	0	100.0
24600	Servicios de Informática y Sistemas Computarizados	145,000	0	0	0	0	0.0	0	0.0
24710	Servicios De Consultoría De Gestión Administrativa Y Financiera	500,000	0	-3,000	0	3,000	0.0	0	0.0

ANEXO No. 2
SECRETARÍA DE FINANZAS
ADMINISTRACIÓN PÚBLICA DESCENTRALIZADA
INSTITUCIÓN: 511 UNIVERSIDAD DE CIENCIAS FORESTALES (UNACIFOR)
CLASIFICACIÓN DEL GASTO SEGÚN OBJETO
CUARTO TRIMESTRE 2025
FONDOS TOTALES
(Cifras en Lempiras)

Código	Descripción	Aprobado	Vigente	Ejecutado IV Trimestre	Ejecutado Acumulado	Variación Trimestral		Variación Acumulada	
						Vig - Ejecutado	% de Ejecución	Vig- Ejec Acumulado	% de Ejecución
25300	Servicio de Imprenta, Publicaciones y Reproducciones	1,000,000	1,100,000	236,563	1,081,778	863,437	21.5	18,222	98.3
25400	Primas y Gastos de Seguro	1,040,000	1,263,197	914,593	1,226,460	348,604	72.4	36,737	97.1
25500	Comisiones y Gastos Bancarios	30,000	6,000	1,949	5,739	4,051	32.5	261	95.7
25600	Publicidad y Propaganda	200,000	490,000	161,205	458,585	328,795	32.9	31,415	93.6
25700	Servicio de Internet	500,000	484,000	136,870	475,561	347,130	28.3	8,439	98.3
25900	Otros Servicios Comerciales y Financieros	500,000	1,145,500	124,228	1,145,423	1,021,272	10.8	78	100.0
26120	Pasajes al Exterior	700,000	356,436	0	356,436	356,436	0.0	0	100.0
26210	Viáticos Nacionales	1,393,312	1,872,828	340,364	1,828,173	1,532,464	18.2	44,655	97.6
26220	Viáticos al Exterior	900,000	829,572	81,196	829,489	748,376	9.8	83	100.0
27210	Tasas	400,000	432,452	39,824	432,451	392,628	9.2	1	100.0
29100	Ceremonial y Protocolo	700,000	850,078	267,102	850,078	582,976	31.4	0	100.0
29200	Servicios de Vigilancia	2,200,000	1,883,854	594,878	1,883,854	1,288,976	31.6	0	100.0
29400	Actuaciones Artísticas	200,000	39,725	0	39,725	39,725	0.0	0	100.0
30000	**MATERIALES Y SUMINISTROS**	**26,199,919**	**20,860,878**	**4,328,299**	**20,650,176**	**16,532,579**	**20.7**	**210,702**	**99.0**
31110	Productos Alimenticios Y Bebidas	13,750,000	10,094,700	2,363,011	10,053,610	7,731,689	23.4	41,090	99.6
31200	Alimentos para Animales	100,000	100,000	33,600	98,875	66,400	33.6	1,125	98.9
31420	Productos Forestales	2,640,000	393,275	0	393,275	393,275	0.0	0	100.0
31500	Madera, Corcho y sus Manufacturas	115,000	45,994	0	45,993	45,994	0.0	1	100.0
32100	Hilados y Telas	71,500	48,788	0	36,787	48,788	0.0	12,001	75.4
32200	Confecciones Textiles	82,800	457,800	30,590	444,184	427,210	6.7	13616	97.0
32310	Prendas de Vestir	1,100,000	1,354,382	394,900	1,320,571	959,482	29.2	33,811	97.5
33100	Productos De Papel Y Cartón	240,000	220,000	10,420	220,000	209,580	4.7	0	100.0
33300	Productos de Artes Gráficas	225,000	390,264	132,361	373,096	257,903	33.9	17,168	95.6
33500	Libros, Revistas y Periódicos	580,000	104,504	0	104,504	104,504	0.0	0	100.0
34400	Llantas y Cámaras de Aire	500,000	306,024	216,400	304,322	89,624	70.7	1,702	99.4
35100	Productos Químicos	300,000	336,833	0	336,833	336,833	0.0	0	100.0
35210	Productos Farmacéuticos y Medicinales Varios	550,000	438,222	0	438,220	438,222	0.0	2	100.0
35300	Abonos y Fertilizantes	160,000	46,617	14,949	46,531	31,668	32.1	86	99.8
35400	Insecticidas, Fumigantes y Otros	100,000	100,000	0	97,070	100,000	0.0	2,930	97.1
35500	Tintas, Pinturas y Colorantes	410,000	219,020	652	219,018	218,368	0.3	2	100.0
35610	Gasolina	220,000	220,000	43,820	219,779	176,180	19.9	221	99.9
35620	Diesel	1,500,000	947,741	243,876	947,741	703,865	25.7	0	100.0
35640	Gas LPG	25,000	25,000	20,000	20,000	5,000	80.0	5,000	80.0
35650	Aceites y Grasas Lubricantes	220,000	210,000	113,741	203,342	96,259	54.2	6,658	96.8
35700	Específicos Veterinarios y Productos Varios para Animales	20,000	830	0	830	830	0.0	0	100.0
35800	Productos de Material Plástico	110,000	154,480	2,295	142,275	152,185	1.5	12,205	92.1

ANEXO No. 2
SECRETARÍA DE FINANZAS
ADMINISTRACIÓN PÚBLICA DESCENTRALIZADA
INSTITUCIÓN: 511 UNIVERSIDAD DE CIENCIAS FORESTALES (UNACIFOR)
CLASIFICACIÓN DEL GASTO SEGÚN OBJETO
CUARTO TRIMESTRE 2025
FONDOS TOTALES
(Cifras en Lempiras)

Código	Descripción	Aprobado	Vigente	Ejecutado IV Trimestre	Ejecutado Acumulado	Variación Trimestral		Variación Acumulada	
						Vig - Ejecutado	% de Ejecución	Vig- Ejec Acumulado	% de Ejecución
35910	Productos Explosivos y de Pirotecnia	20,000	5,520	0	5,520	5,520	0.0	0	100.0
36400	Herramientas Menores	200,000	405,527	277,492	402,647	128,035	68.4	2,880	99.3
36930	Elementos de Ferretería	500,000	691,813	21,872	685,813	669,941	3.2	6,000	99.1
37100	Productos De Cemento, Asbesto, Yeso Y Otros	70,000	47,877	973	47,851	46,904	2.0	26	99.9
37200	Productos de Vidrio	30,000	11,147	0	10,600	11,147	0.0	547	95.1
37500	Minerales Metalíferos	0	79,979	1,920	79,978	78,059	2.4	1	100.0
37800	Piedra, Arcilla Y Arena	70,000	63,500	3,500	62,690	60,000	5.5	810	98.7
38100	Material De Defensa Y Seguridad	70,000	0	0	0	0	0.0	0	0.0
39100	Elementos de Limpieza y Aseo Personal	525,000	635,000	74,087	617,231	560,913	11.7	17,769	97.2
39200	Útiles de Escritorio, Oficina y Enseñanza	500,000	678,175	80,653	672,353	597,522	11.9	5,822	99.1
39300	Útiles y Materiales Eléctricos	300,000	268,585	12,410	265,262	256,175	4.6	3,323	98.8
39400	Utensilios de Cocina y Comedor	20,000	18,305	294	17,305	18,012	1.6	1,000	94.5
39510	Instrumental Médico Quirúrgico Menor	50,000	50,000		49,054	50,000	0.0	946	98.1
39600	Repuestos y Accesorios	825,619	1,690,976	234,484	1,667,014	1,456,492	13.9	23,962	98.6
40000	**BIENES CAPITALIZABLES**	**42,978,733**	**78,230,729**	**3,887,528**	**47,466,112**	**74,343,201**	**5.0**	**30,764,617**	**60.7**
42120	Equipos Varios de Oficina	2,000,000	2,176,666	165,675	1,754,180	2,010,991	7.6	422,486	80.6
42130	Muebles para Alojamiento Colectivo	1,000,000	453,257	0	453,257	453,257	0.0	0	100.0
42140	Electrodomésticos	800,000	261,127	0	261,125	261,127	0.0	2	100.0
42220	Maquinaria y Equipo de Producción Agropecuaria y Forestal	1,500,000	1,300,000	200,958	1,046,081	1,099,042	15.5	253,919	80.5
42310	Equipo de Transporte Terrestre para Personas	12,000,000	13,040,000	0	4,790,000	13,040,000	0.0	8,250,000	36.7
42420	Equipo de Laboratorio Médico	500,000	221,088	-11,023	206,856	232,111	-5.0	14,232	93.6
42510	Equipo de Comunicación	500,000	429,128	0	429,127	429,128	0.0	1	100.0
42600	Equipos para Computación	700,000	1,050,000	170,907	1,048,683	879,093	16.3	1,317	99.9
42710	Muebles y Equipos Educacionales	1,000,000	757,647	0	757,647	757,647	0.0	0	100.0
42720	Equipos Recreativos y Deportivos	100,000	0	0	0	0	0.0	0	0.0
42800	Herramientas Mayores	1,200,000	942,924	298,966	886,026	643,959	31.7	56,898	94.0
45100	Aplicaciones Informáticas	0	668,163	565,264	668,162	102,899	84.6	1	100.0
47110	Construcciones y Mejoras de Bienes en Dominio Privado	21,678,733	56,450,729	2,485,447	34,893,635	53,965,282	4.4	21,557,094	61.8
47120	Supervisión de Construcciones y Mejoras de Bienes en Dominio Privado	0	480,000	11,333	271,333	468,667	2.4	208,667	56.5
50000	**TRANSFERENCIAS Y DONACIONES**	**1,918,000**	**1,934,920**	**1,306,704**	**1,564,623**	**628,216**	**67.5**	**370,297**	**80.9**
51211	Becas Nacionales	0	0	0	0	0	0.0	0	0.0
51240	Beneficios Especiales	150,000	166,920	0	166,919	166,920	0.0	1	100.0
52120	Transferencias Corrientes a Instituciones Descentralizadas	1,768,000	1,768,000	1,306,704	1,397,704	461,296	73.9	370,296	79.1
	Total	**223,409,601**	**258,661,597**	**56,218,444**	**214,818,167**	**202,443,153**	**21.7**	**43,843,430**	**83.0**

ANEXO No. 2.1
SECRETARÍA DE FINANZAS
ADMINISTRACIÓN PÚBLICA DESCENTRALIZADA
INSTITUCIÓN: 511 UNIVERSIDAD DE CIENCIAS FORESTALES (UNACIFOR)
CLASIFICACIÓN DEL GASTO SEGÚN OBJETO
CUARTO TRIMESTRE 2025
TESORO NACIONAL
(Cifras en Lempiras)

Código	Descripción	Aprobado	Vigente	Ejecutado IV Trimestre	Ejecutado Acumulado	Variación Trimestral		Variación Acumulada	
						Vig - Ejecutado	% de Ejecución	Vig- Ejec Acumulado	% de Ejecución
10000	**SERVICIOS PERSONALES**	**127,524,637**	**132,248,187**	**40,101,702**	**120,005,648**	**92,146,485**	**30.3**	**12,242,539**	**90.7**
11100	Sueldos Básicos	78,071,703	76,434,298	17,928,729	72,242,264	58,505,569	23.5	4,192,034	94.5
11400	Adicionales	13,298,203	833,237	0	0	833,237	0.0	833,237	0.0
11510	Decimotercer Mes	6,505,979	7,286,083	5,847,523	5,902,446	1,438,560	80.3	1,383,637	81.0
11520	Decimocuarto Mes	6,505,979	6,858,642	96,059	5,872,532	6,762,583	1.4	986,110	85.6
11600	Complementos	5,730,741	6,040,073	1,526,663	5,304,630	4,513,410	25.3	735,443	87.8
11710	Contribuciones al Instituto Nacional de Jubilaciones y Pensiones de los Empleados y Funcionarios del Poder Ejecutivo	11,259,414	12,616,698	2,586,564	10,331,998	10,030,134	20.5	2,284,700	81.9
11750	Contribuciones para Seguro Social	1,838,935	2,074,557	455,826	1,769,227	1,618,731	22.0	305,330	85.3
11760	Contribuciones al Instituto Nacional de Formación Profesional	968,149	1,075,924	247,643	946,378	828,281	23.0	129,546	88.0
12100	Sueldos Básicos	2,033,249	2,033,249	109,598	1,797,388	1,923,651	5.4	235,861	88.4
12410	Decimotercer Mes	80,552	80,552	0	10,765	80,552	0.0	69,787	13.4
12420	Decimocuarto Mes	80,552	80,552	0	1,538	80,552	0.0	79,014	1.9
12550	Contribuciones para Seguro Social	156,482	156,482	2,904	122,917	153,578	1.9	33,565	78.6
12560	Contribuciones al Instituto Nacional de Formación Profesional	21,943	21,943	839	19,686	21,104	3.8	2,257	89.7
16200	Compensaciones	972,756	16,655,897	11,299,355	15,683,880	5,356,542	67.8	972,017	94.2
20000	**SERVICIOS NO PERSONALES**	**9,318,490**	**7,475,123**	**1,888,622**	**7,338,298**	**5,586,501**	**25.3**	**136,825**	**98.2**
21110	Suministro De EnergíA EléCtrica	0	95,308	8,919	8,919	86,389	9.4	86,389	9.4
23100	Mantenimiento y Reparación de Edificios y Locales	1,000,000	1,691,947	590,875	1,691,947	1,101,072	34.9	0	100.0
23200	Mantenimiento y Reparación de Equipos y Medios de Transporte	1,000,000	1,000,000	135,601	984,775	864,399	13.6	15,225	98.5
23310	Mantenimiento y Reparación de Equipos y Maquinarias de Producción	80,000	50,000	0	50,000	50,000	0.0	0	100.0
23340	Mantenimiento y Reparación de Equipo Educacional	60,000	50,450	0	50,450	50,450	0.0	0	100.0
23360	Mantenimiento y Reparación de Equipo de Oficina y Muebles	5,000	5,000	0	3,900	5,000	0.0	1,100	78.0
23370	Mantenimiento y Reparación de Equipos de Comunicación	50,000	0	0	0	0	0.0	0	0.0
23390	Mantenimiento y Reparación de Otros Equipos	110,000	110,000	11,000	108,929	99,000	10.0	1,071	99.0
23400	Mantenimiento y Reparación de Obras Civiles e Instalaciones Varias	200,000	430,000	219,910	428,625	210,090	51.1	1,375	99.7
23500	Limpieza, Aseo y Fumigación	200,000	80,601	79,704	79,704	897	0.0	897	98.9
23600	Mantenimiento de Sistemas Informáticos	100,000	0	0	0	0	0.0	0	0.0
24200	Estudios, Investigaciones y Análisis de Factibilidad	1,200,000	0	0	0	0	0.0	0	0.0
24500	Servicios de Capacitación	1,700,000	312,027	25,150	312,027	286,877	8.1	0	100.0
24600	Servicios de Informática y Sistemas Computarizados	95,000	0	0	0	0	0.0	0	0.0
24710	Servicios De ConsultoríA De GestióN Administrativa Y Financiera	300,000	0	0	0	0	0.0	0	0.0
25300	Servicio de Imprenta, Publicaciones y Reproducciones	800,000	950,000	191,780	940,554	758,220	20.2	9,446	99.0
25400	Primas y Gastos de Seguro	240,000	113,197	35,700	113,196	77,497	31.5	1	100.0

ANEXO No. 2.1
SECRETARÍA DE FINANZAS
ADMINISTRACIÓN PÚBLICA DESCENTRALIZADA
INSTITUCIÓN: 511 UNIVERSIDAD DE CIENCIAS FORESTALES (UNACIFOR)
CLASIFICACIÓN DEL GASTO SEGÚN OBJETO
CUARTO TRIMESTRE 2025
TESORO NACIONAL
(Cifras en Lempiras)

Código	Descripción	Aprobado	Vigente	Ejecutado IV Trimestre	Ejecutado Acumulado	Variación Trimestral		Variación Acumulada	
						Vig - Ejecutado	% de Ejecución	Vig- Ejec Acumulado	% de Ejecución
25600	Publicidad y Propaganda	0	100,000	0	100,000	100,000	0.0	0	100.0
25700	Servicio de Internet	100,000	100,000	3,215	99,690	96,785	3.2	310	99.7
25900	Otros Servicios Comerciales y Financieros	500,000	500,000	124,228	500,000	375,772	24.8	0	100.0
26120	Pasajes al Exterior	400,000	189,750	0	189,750	189,750	0.0	0	100.0
26210	Viáticos Nacionales	678,490	1,157,040	262,543	1,136,112	894,497	22.7	20,928	98.2
26220	Viáticos al Exterior	300,000	350,000	49,917	349,917	300,083	14.3	83	100.0
29100	Ceremonial y Protocolo	0	150,078	150,078	150,078	0	100.0	0	100.0
29400	Actuaciones Artísticas	200,000	39,725	0	39,725	0	0.0	0	100.0
30000	**MATERIALES Y SUMINISTROS**	**18,157,825**	**15,260,722**	**2,438,343**	**15,190,253**	**12,822,379**	**16.0**	**70,469**	**99.5**
31110	Productos Alimenticios Y Bebidas	11,933,706	8,498,406	1,040,910	8,497,907	7,457,496	12.2	499	100.0
31200	Alimentos para Animales	50,000	50,000	4,600	50,000	45,400	9.2	0	100.0
31420	Productos Forestales	140,000	25,580	0	25,580	25,580	0.0	0	100.0
31500	Madera, Corcho y sus Manufacturas	115,000	45,994	0	45,993	45,994	0.0	1	100.0
32100	Hilados y Telas	59,500	36,788	0	36,787	36,788	0.0	1	100.0
32200	Confecciones Textiles	62,000	122,000	0	121,858	122,000	0.0	143	99.9
32310	Prendas de Vestir	300,000	476,300	240,413	476,299	235,887	50.5	1	100.0
33100	Productos De Papel Y CartóN	100,000	100,000	3,945	100,000	96,055	3.9	0	100.0
33300	Productos de Artes Gráficas	100,000	262,642	134,776	252,199	127,866	51.3	10,443	96.0
33500	Libros, Revistas y Periódicos	580,000	104,504	0	104,504	104,504	0.0	0	100.0
34400	Llantas y Cámaras de Aire	300,000	200,000	170,200	198,300	29,800	85.1	1,700	99.1
35100	Productos Químicos	300,000	300,000	0	300,000	300,000	0.0	0	100.0
35210	Productos Farmacéuticos y Medicinales Varios	400,000	371,988	0	371,987	371,988	0.0	1	100.0
35300	Abonos y Fertilizantes	90,000	42,509	12,024	42,509	30,485	28.3	0	100.0
35400	Insecticidas, Fumigantes y Otros	75,000	75,000	0	75,000	75,000	0.0	0	100.0
35500	Tintas, Pinturas y Colorantes	160,000	85,023	652	85,022	84,371	0.8	1	100.0
35610	Gasolina	150,000	150,000	38,329	149,857	111,671	25.6	143	99.9
35620	Diesel	1,000,000	500,000	101,583	500,000	398,417	20.3	0	100.0
35640	Gas LPG	25,000	25,000	20,000	20,000	5,000	80.0	5,000	80.0
35650	Aceites y Grasas Lubricantes	130,000	130,000	64,968	127,167	65,032	50.0	2,833	97.8
35700	Específicos Veterinarios y Productos Varios para Animales	10,000	0	0	0	0	0.0	0	0.0
35800	Productos de Material Plástico	60,000	90,000	984	88,590	89,016	1.1	1,410	98.4
36400	Herramientas Menores	150,000	377,191	267,458	374,311	109,733	70.9	2880	99.2
36930	Elementos de Ferretería	250,000	441,813	21,872	435,813	419,941	5.0	6,000	98.6
37100	Productos De Cemento, Asbesto, Yeso Y Otros	60,000	46,903	0	46,878	46,903	0.0	25	99.9

ANEXO No. 2.1
SECRETARÍA DE FINANZAS
ADMINISTRACIÓN PÚBLICA DESCENTRALIZADA
INSTITUCIÓN: 511 UNIVERSIDAD DE CIENCIAS FORESTALES (UNACIFOR)
CLASIFICACIÓN DEL GASTO SEGÚN OBJETO
CUARTO TRIMESTRE 2025
TESORO NACIONAL
(Cifras en Lempiras)

Código	Descripción	Aprobado	Vigente	Ejecutado IV Trimestre	Ejecutado Acumulado	Variación Trimestral		Variación Acumulada	
						Vig - Ejecutado	% de Ejecución	Vig- Ejec Acumulado	% de Ejecución
37200	Productos de Vidrio	20,000	1,147	0	1,147	1,147	0.0	0	100.0
37500	Minerales MetalíFeros	0	79,979	1,920	79,978	78,059	2.4	1	100.0
37800	Piedra, Arcilla Y Arena	40,000	33,500	3,500	32,940	30,000	10.4	560	98.3
38100	Material De Defensa Y Seguridad	30,000	0	0	0	0	0.0	0	0.0
39100	Elementos de Limpieza y Aseo Personal	400,000	510,000	43,642	498,442	466,358	8.6	11,558	97.7
39200	Utiles de Escritorio, Oficina y Enseñanza	200,000	313,275	19,410	311,556	293,865	6.2	1719	99.5
39300	Utiles y Materiales Eléctricos	200,000	178,899	12,379	177,131	166,520	6.9	1,768	99.0
39400	Utensilios de Cocina y Comedor	12,000	10,305	294	9,305	10,012	2.8	1,000	90.3
39510	Instrumental Médico Quirúrgico Menor	50,000	50,000	0	49,054	50,000	0.0	946	98.1
39600	Repuestos y Accesorios	605,619	1,525,976	234,484	1,504,139	1,291,492	15.4	21,837	98.6
40000	**BIENES CAPITALIZABLES**	**42,978,733**	**78,230,729**	**3,887,528**	**47,466,112**	**74,343,201**	**5.0**	**30,764,617**	**60.7**
42120	Equipos Varios de Oficina	2,000,000	2,176,666	165,675	1,754,180	2,010,991	7.6	422,486	80.6
42130	Muebles para Alojamiento Colectivo	1,000,000	453,257	0	453,257	453,257	0.0	0	100.0
42140	Electrodomésticos	800,000	261,127	0	261,125	261,127	0.0	2	100.0
42220	Maquinaria y Equipo de Producción Agropecuaria y Forestal	1,500,000	1,300,000	200,958	1,046,081	1,099,042	15.5	253,919	80.5
42310	Equipo de Transporte Terrestre para Personas	12,000,000	13,040,000	0	4,790,000	13,040,000	0.0	8,250,000	36.7
42420	Equipo de Laboratorio Médico	500,000	221,088	-11,023	206,856	232,111	-5.0	14,232	93.6
42510	Equipo de Comunicación	500,000	429,128	0	429,127	429,128	0.0	1	100.0
42600	Equipos para Computación	700,000	1,050,000	170,907	1,048,683	879,093	16.3	1,317	99.9
42710	Muebles y Equipos Educacionales	1,000,000	757,647	0	757,647	757,647	0.0	0	100.0
42720	Equipos Recreativos y Deportivos	100,000	0	0	0	0	0.0	0	0.0
42800	Herramientas Mayores	1,200,000	942,924	298,966	886,026	643,959	31.7	56,898	94.0
45100	Aplicaciones Informáticas	0	668,163	565,264	668,162	102,899	84.6	1	100.0
47110	Construcciones y Mejoras de Bienes en Dominio Privado	21,678,733	56,450,729	2,485,447	34,893,635	53,965,282	4.4	21,557,094	61.8
47120	Supervisión de Construcciones y Mejoras de Bienes en Dominio Privado	0	480,000	11,333	271,333	468,667	2.4	208,667	56.5
50000	**TRANSFERENCIAS Y DONACIONES**	**1,918,000**	**1,934,920**	**1,306,704**	**1,564,623**	**628,216**	**67.5**	**370,297**	**80.9**
51211	Becas Nacionales	0	0	0	0	0	0.0	0	0.0
51240	Beneficios Especiales	150,000	166,920	0	166,919	166,920	0.0	1	100.0
52120	Transferencias Corrientes a Instituciones Descentralizadas	1,768,000	1,768,000	1,306,704	1,397,704	461,296	73.9	370,296	79.1
	Total	**199,897,685**	**235,149,681**	**49,622,900**	**191,564,933**	**185,526,782**	**21.1**	**43,584,748**	**81.5**

ANEXO No. 2.2
SECRETARÍA DE FINANZAS
ADMINISTRACIÓN PÚBLICA DESCENTRALIZADA
INSTITUCIÓN: 511 UNIVERSIDAD DE CIENCIAS FORESTALES (UNACIFOR)
CLASIFICACIÓN DEL GASTO SEGÚN OBJETO
CUARTO TRIMESTRE 2025
RECURSOS PROPIOS
(Cifras en Lempiras)

Código	Descripción	Aprobado	Vigente	Ejecutado IV Trimestre	Ejecutado Acumulado	Variación Trimestral		Variación Acumulada	
						Vig - Ejecutado	% de Ejecución	Vig- Ejec Acumulado	% de Ejecución
10000	**SERVICIOS PERSONALES**	**0**	**1,417,981**	**246,202**	**1,417,981**	**1,171,779**	**17.4**	**0**	**100.0**
16200	Compensaciones	0	1,417,981	246,202	1,417,981	1,171,779	17.4	0	100.0
20000	**SERVICIOS NO PERSONALES**	**15,469,822**	**16,493,779**	**4,459,387**	**16,375,329**	**12,034,392**	**27.0**	**118,450**	**99.3**
21110	Suministro De Energía Eléctrica	3,600,000	3,929,170	908,283	3,929,170	3,020,887	23.1	0	100.0
21420	Telefonía Fija	20,000	4,689	0	3,688	4,689	0.0	1,001	78.7
23100	Mantenimiento y Reparación de Edificios y Locales	600,000	869,324	283,446	869,324	585,878	32.6	0	100.0
23200	Mantenimiento y Reparación de Equipos y Medios de Transporte	600,000	800,000	198,301	796,674	601,699	24.8	3,326	99.6
23310	Mantenimiento y Reparación de Equipos y Maquinarias de Producción	150,000	150,000	0	150,000	150,000	0.0	0	100.0
23360	Mantenimiento y Reparación de Equipo de Oficina y Muebles	5,000	5,000	0	0	5,000	0.0	5,000	0.0
23400	Mantenimiento y Reparación de Obras Civiles e Instalaciones Varias	400,000	400,000	15,398	400,000	384,602	3.8	0	100.0
23500	Limpieza, Aseo y Fumigación	3,000,000	3,151,244	975,651	3,151,244	2,175,593	31.0	0	100.0
24200	Estudios, Investigaciones y Análisis de Factibilidad	100,000	0	0	0	0	0.0	0	0.0
24300	Servicios Jurídicos	100,000	45,400	0	45,400	45,400	0.0	0	100.0
24500	Servicios de Capacitación	100,000	35,100	0	35,100	35,100	0.0	0	100.0
24600	Servicios de Informática y Sistemas Computarizados	50,000	0	0	0	0	0.0	0	0.0
24710	Servicios De Consultoría De Gestión Administrativa Y Financiera	200,000	0	-3,000	0	3,000	0.0	0	0.0
25300	Servicio de Imprenta, Publicaciones y Reproducciones	200,000	150,000	44,782	141,224	105,218	29.9	8,776	94.1
25400	Primas y Gastos de Seguro	800,000	1,150,000	878,893	1,113,264	271,107	76.4	36,736	96.8
25500	Comisiones y Gastos Bancarios	30,000	6,000	1,949	5,739	4,051	32.5	261	95.7
25600	Publicidad y Propaganda	200,000	390,000	161,205	358,585	228,795	41.3	31,415	91.9
25700	Servicio de Internet	400,000	384,000	133,655	375,872	250,345	34.8	8,128	97.9
25900	Otros Servicios Comerciales y Financieros	0	645,500	0	645,423	645,500	0.0	78	100.0
26120	Pasajes al Exterior	300,000	166,686	0	166,686	166,686	0.0	0	100.0
26210	Viáticos Nacionales	714,822	715,788	77,821	692,061	637,967	10.9	23,727	96.7
26220	Viáticos al Exterior	600,000	479,572	31,278	479,572	448,294	6.5	0	100.0
27210	Tasas	400,000	432,452	39,824	432,451	392,628	9.2	1	100.0
29100	Ceremonial y Protocolo	700,000	700,000	117,024	700,000	582,976	16.7	0	100.0
29200	Servicios de Vigilancia	2,200,000	1,883,854	594,878	1,883,854	1,288,976	31.6	0	100.0

ANEXO No. 2.2
SECRETARÍA DE FINANZAS
ADMINISTRACIÓN PÚBLICA DESCENTRALIZADA
INSTITUCIÓN: 511 UNIVERSIDAD DE CIENCIAS FORESTALES (UNACIFOR)
CLASIFICACIÓN DEL GASTO SEGÚN OBJETO
CUARTO TRIMESTRE 2025
RECURSOS PROPIOS
(Cifras en Lempiras)

Código	Descripción	Aprobado	Vigente	Ejecutado IV Trimestre	Ejecutado Acumulado	Variación Trimestral		Variación Acumulada	
						Vig - Ejecutado	% de Ejecución	Vig- Ejec Acumulado	% de Ejecución
30000	**MATERIALES Y SUMINISTROS**	**8,042,094**	**5,600,156**	**1,889,956**	**5,459,923**	**3,710,200**	**33.7**	**140,233**	**97.5**
31110	Productos Alimenticios Y Bebidas	1,816,294	1,596,294	1,322,101	1,555,703	274,193	82.8	40,591	97.5
31200	Alimentos para Animales	50,000	50,000	29,000	48,875	21,000	58.0	1,125	97.8
31420	Productos Forestales	2,500,000	367,695	0	367,695	367,695	0.0	0	100.0
32100	Hilados y Telas	12,000	12,000	0	0	12,000	0.0	12,000	0.0
32200	Confecciones Textiles	20,800	335,800	30,590	322,326	305,210	9.1	13,474	96.0
32310	Prendas de Vestir	800,000	878,082	154,487	844,272	723,595	17.6	33,810	96.1
33100	Productos De Papel Y Cartón	140,000	120,000	6,475	120,000	113,525	5.4	0	100.0
33300	Productos de Artes Gráficas	125,000	127,622	-2,415	120,898	130,037	-1.9	6,725	94.7
34400	Llantas y Cámaras de Aire	200,000	106,024	46,200	106,023	59,824	43.6	2	100.0
35100	Productos Químicos	0	36,833	0	36,833	36,833	0.0	0	100.0
35210	Productos Farmacéuticos y Medicinales Varios	150,000	66,234	0	66,234	66,234	0.0	0	100.0
35300	Abonos y Fertilizantes	70,000	4,108	2,925	4,022	1,183	71.2	86	97.9
35400	Insecticidas, Fumigantes y Otros	25,000	25,000	0	22,071	25,000	0.0	2,930	88.3
35500	Tintas, Pinturas y Colorantes	250,000	133,997	0	133,996	133,997	0.0	1	100.0
35610	Gasolina	70,000	70,000	5,491	69,921	64,509	7.8	79	99.9
35620	Diesel	500,000	447,741	142,292	447,741	305,449	31.8	0	100.0
35650	Aceites y Grasas Lubricantes	90,000	80,000	48,773	76,174	31,227	61.0	3,826	95.2
35700	Específicos Veterinarios y Productos Varios para Animales	10,000	830	0	830	830	0.0	0	100.0
35800	Productos de Material Plástico	50,000	64,480	1,311	53,686	63,169	2.0	10,794	83.3
35910	Productos Explosivos y de Pirotecnia	20,000	5,520	0	5,520	5,520	0.0	0	100.0
36400	Herramientas Menores	50,000	28,336	10,034	28,336	18,302	35.4	0	100.0
36930	Elementos de Ferretería	250,000	250,000	0	250,000	250,000	0.0	0	100.0
37100	Productos De Cemento, Asbesto, Yeso Y Otros	10,000	974	973	973	1	99.9	1	99.9
37200	Productos de Vidrio	10,000	10,000	0	9,453	10,000	0.0	547	94.5
37800	Piedra, Arcilla Y Arena	30,000	30,000	0	29,750	30,000	0.0	250	99.2
38100	Material De Defensa Y Seguridad	40,000	0	0	0	0	0.0	0	0.0
39100	Elementos de Limpieza y Aseo Personal	125,000	125,000	30,445	118,789	94,555	24.4	6,211	95.0
39200	Útiles de Escritorio, Oficina y Enseñanza	300,000	364,900	61,243	360,797	303,657	16.8	4,103	98.9
39300	Útiles y Materiales Eléctricos	100,000	89,686	31	88,131	89,655	0.0	1,555	98.3
39400	Utensilios de Cocina y Comedor	8,000	8,000	0	8,000	8,000	0.0	0	100.0
39600	Repuestos y Accesorios	220,000	165,000	0	162,875	165,000	0.0	2,125	98.7
	Total	**23,511,916**	**23,511,916**	**6,595,544**	**23,253,234**	**16,916,372**	**28.1**	**258,682**	**98.9**

ANEXO No. 3
SECRETARÍA DE FINANZAS
ADMINISTRACIÓN PÚBLICA DESCENTRALIZADA
INSTITUCIÓN: 511 UNIVERSIDAD DE CIENCIAS FORESTALES (UNACIFOR)
GASTO POR PROGRAMA Y GRUPO
CUARTO TRIMESTRE 2025
(Cifras en Lempiras)

Programa	Grupo de Gasto	Descripción	Aprobado	Vigente	Ejecutado IV Trimestre	Ejecutado Acumulado	Variación Trimestral		Variación Acumulada	
							Vig - Ejecutado	% de Ejecución	Vig- Ejec Acumulado	% de Ejecución
11		**ACTIVIDADES CENTRALES**	**91,897,923**	**85,979,478**	**21,452,919**	**79,391,209**	**64,526,559**	**25.0**	**6,588,269**	**92.3**
	10000	SERVICIOS PERSONALES	67,002,301	62,501,837	16,122,558	56,497,196	46,379,279	25.8	6,004,641	90.4
	20000	SERVICIOS NO PERSONALES	15,469,822	16,273,779	4,239,387	16,155,329	12,034,392	26.1	118,450	99.3
	30000	MATERIALES Y SUMINISTROS	6,475,800	4,253,862	617,579	4,142,950	3,636,283	14.5	110,912	97.4
	40000	BIENES CAPITALIZABLES	2,800,000	2,800,000	473,395	2,445,733	2,326,605	16.9	354,267	87.3
	50000	TRANSFERENCIAS Y DONACIONES	150,000	150,000	0	150,000	150000	0.0	0	100.0
50		**FORMACIÓN Y PROMOCIÓN UNIVERSITARIA**	**96,144,551**	**135,168,222**	**23,766,570**	**101,961,494**	**111,401,652**	**17.6**	**33,206,728**	**75.4**
	10000	SERVICIOS PERSONALES	36,490,021	44,155,246	16,061,460	40,673,235	28,093,786	36.4	3,482,011	92.1
	20000	SERVICIOS NO PERSONALES	5,755,178	5,094,648	1,771,546	4,964,391	3,323,102	34.8	130,257	97.4
	30000	MATERIALES Y SUMINISTROS	17,020,619	13,770,679	3,244,833	13,702,686	10,525,846	23.6	67,993	99.5
	40000	BIENES CAPITALIZABLES	36,878,733	72,130,729	2,688,731	42,604,264	69,441,998	3.7	29,526,465	59.1
	50000	TRANSFERENCIAS Y DONACIONES	0	16,920	0	16,919	16,920	0.0	1	100.0
51		**INVESTIGACIÓN CIENTÍFICA Y DESARROLLO TECNOLÓGICO**	**35,276,127**	**37,422,897**	**10,998,955**	**33,374,463**	**26,423,942**	**29.4**	**4,048,434**	**89.2**
	10000	SERVICIOS PERSONALES	24,032,315	27,009,085	8,163,885	24,253,198	18,845,200	30.2	2,755,887	89.8
	20000	SERVICIOS NO PERSONALES	3,563,312	2,600,475	337,076	2,593,907	2,263,399	13.0	6,568	99.7
	30000	MATERIALES Y SUMINISTROS	2,703,500	2,836,337	465,887	2,804,540	2,370,450	16.4	31,797	98.9
	40000	BIENES CAPITALIZABLES	3,300,000	3,300,000	725,403	2,416,114	2,574,597	22.0	883,886	73.2
	50000	TRANSFERENCIAS Y DONACIONES	1,677,000	1,677,000	1,306,704	1,306,704	370,296	77.9	370,296	77.9
99		**TRANSFERENCIAS**	**91,000**	**91,000**	**0**	**91,000**	**91,000**	**0.0**	**0**	**100.0**
	50000	TRANSFERENCIAS Y DONACIONES	91,000	91,000	0	91,000	91,000	0.0	0	100.0
		Total	**223,409,601**	**258,661,597**	**56,218,444**	**214,818,167**	**202,443,153**	**21.7**	**43,843,430**	**83.0**

ANEXO No. 4
SECRETARÍA DE FINANZAS
ADMINISTRACIÓN PÚBLICA DESCENTRALIZADA
INSTITUCIÓN: 511 UNIVERSIDAD DE CIENCIAS FORESTALES (UNACIFOR)
MODIFICACIONES PRESUPUESTARIAS
CUARTO TRIMESTRE 2025
(Cifras en Lempiras)

Tipo de Modificación	Descripción	Aumentos		Disminuciones		Numero de Documento FP - 05
		Nacionales	Total	Nacionales	Total	
403	Traslados ID entre grupos objetos de gasto 20000,30000 (excepto 21100, 21200, 21300, 21420) entre categorias	1,438,156	1,438,156	1,438,156	1,438,156	17
403	Traslados ID entre grupos objetos de gasto 20000,30000 (excepto 21100, 21200, 21300, 21420) entre categorias	558,529	558,529	558,529	558,529	19
403	Traslados ID entre grupos objetos de gasto 20000,30000 (excepto 21100, 21200, 21300, 21420) entre categorias	1,233,982	1,233,982	1,233,982	1,233,982	20
403	Traslados ID entre grupos objetos de gasto 20000,30000 (excepto 21100, 21200, 21300, 21420) entre categorias	591,860	591,860	591,860	591,860	25
428	Traslados entre Grupos objetos de gasto 20000, 30000, 40000 (excepto 21100, 21200, 21300 y 21420) entre categorías	618,163	618,163	618,163	618,163	18
428	Traslados entre Grupos objetos de gasto 20000, 30000, 40000 (excepto 21100, 21200, 21300 y 21420) entre categorías	1,016,666	1,016,666	1,016,666	1,016,666	21
428	Traslados entre Grupos objetos de gasto 20000, 30000, 40000 (excepto 21100, 21200, 21300 y 21420) entre categorías	250,000	250,000	250,000	250,000	24
491	Traslados entre Objetos del Gasto de la Administración Central y/o Descentralizadas, SS,U, EPF,EPNF	892,554	892,554	892,554	892,554	16
491	Traslados entre Objetos del Gasto de la Administración Central y/o Descentralizadas, SS,U, EPF,EPNF	2,757,854	2,757,854	2,757,854	2,757,854	23
	Total	**9,357,764**	**9,357,764**	**9,357,764**	**9,357,764**	

ANEXO No. 5
SECRETARÍA DE FINANZAS
SUBSECRETARÍA DE CRÉDITO E INVERSIÓN PÚBLICA - DIRECCIÓN GENERAL DE INVERSIÓN PÚBLICA
PLAN DE INVERSIÓN PÚBLICA, EJECUCIÓN FINANCIERA AL IV TRIMESTRE, 2025
Cifras en Lempiras

No. Proy.	Institución / Programa o Proyecto	Convenio	Presupuesto Aprobado			Presupuesto Vigente			Ejecutado IV Trimestre				Ejecutado Anual (Devengado)			
			Fondos Nacionales	Fondos Externos	Total	Fondos Nacionales	Fondos Externos	Total	Fondos Nacionales	Fondos Externos	Total	% Ejecución (Dev./Vig.)	Fondos Nacionales	Fondos Externos	Total	% Ejecución (Dev./Vig.)
	I. Inversión Productiva		**0**	**0**	**0**	**35,251,996.0**	**0**	**35,251,996.0**	**684,826.9**	**0**	**684,826.9**	**1.9**	**33,353,014.3**	**0**	**33,353,014.3**	**94.6**
	0511 - Universidad de Ciencias Forestales		**0**	**0**	**0**	**35,251,996.0**	**0**	**35,251,996.0**	**684,826.9**	**0**	**684,826.9**	**1.9**	**33,353,014.3**	**0**	**33,353,014.3**	**94.6**
	Construcción, ampliación y remodelación de obras de infraestructura en el campus central de la Universidad Nacional de Ciencias Forestales.	FN-25715	0	0	0	35,251,996.0	0	35,251,996.0	684,826.9	0	684,826.9	1.9	33,353,014.3	0	33,353,014.3	94.6
	Total Construcción, ampliación y remodelación de obras de infraestructura en el campus central de la Universidad Nacional de Ciencias Forestales.		**0**	**0**	**0**	**35,251,996.0**	**0**	**35,251,996.0**	**684,826.9**	**0**	**684,826.9**	**1.9**	**33,353,014.3**	**0**	**33,353,014.3**	**94.6**
	II. Formación Bruta de Capital		**8,597,175.0**	**0**	**8,597,175.0**	**42,978,733.0**	**0**	**42,978,733.0**	**3,202,701.1**	**0**	**3,202,701.1**	**7.5**	**14,113,097.4**	**0**	**14,113,097.4**	**32.8**
	0511 - Universidad de Ciencias Forestales		**8,597,175.0**	**0**	**8,597,175.0**	**42,978,733.0**	**0**	**42,978,733.0**	**3,202,701.1**	**0**	**3,202,701.1**	**7.5**	**14,113,097.4**	**0**	**14,113,097.4**	**32.8**
	DIRECCION SUPERIOR Y COORDINACION		250,000.0	0	250,000.0	300,000.0	0	300,000.0	- 25,135.6	0	- 25,135.6	- 8.4	264,653.6	0	264,653.6	88.2
	Total DIRECCION SUPERIOR Y COORDINACION		**250,000.0**	**0**	**250,000.0**	**300,000.0**	**0**	**300,000.0**	**- 25,135.6**	**0**	**- 25,135.6**	**- 8.4**	**264,653.6**	**0**	**264,653.6**	**88.2**
	DIRECCION Y COORDINACION		6,500,000.0	0	6,500,000.0	40,178,733.0	0	40,178,733.0	2,729,306.6	0	2,729,306.6	6.8	11,667,364.0	0	11,667,364.0	29.0
	Total DIRECCION Y COORDINACION		**6,500,000.0**	**0**	**6,500,000.0**	**40,178,733.0**	**0**	**40,178,733.0**	**2,729,306.6**	**0**	**2,729,306.6**	**6.8**	**11,667,364.0**	**0**	**11,667,364.0**	**29.0**
	GESTION DE LA COOPERACION INTERNACIONAL		397,175.0	0	397,175.0	400,000.0	0	400,000.0	91,662.0	0	91,662.0	22.9	384,193.9	0	384,193.9	96.0
	Total GESTION DE LA COOPERACION INTERNACIONAL		**397,175.0**	**0**	**397,175.0**	**400,000.0**	**0**	**400,000.0**	**91,662.0**	**0**	**91,662.0**	**22.9**	**384,193.9**	**0**	**384,193.9**	**96.0**
	SERVICIOS DE ADMINISTRACION Y FINANZAS		1,450,000.0	0	1,450,000.0	2,100,000.0	0	2,100,000.0	406,868.1	0	406,868.1	19.4	1,796,885.9	0	1,796,885.9	85.6
	Total SERVICIOS DE ADMINISTRACION Y FINANZAS		**1,450,000.0**	**0**	**1,450,000.0**	**2,100,000.0**	**0**	**2,100,000.0**	**406,868.1**	**0**	**406,868.1**	**19.4**	**1,796,885.9**	**0**	**1,796,885.9**	**85.6**
	Total general		**8,597,175.0**	**0**	**8,597,175.0**	**78,230,729.0**	**0**	**78,230,729.0**	**3,887,528.1**	**0**	**3,887,528.1**	**5.0**	**47,466,111.7**	**0**	**47,466,111.7**	**60.7**

Fuente: SIAFI, 31/12/2025 (Preliminar)

ANEXO No. 6
SECRETARÍA DE FINANZAS
SUBSECRETARÍA DE CRÉDITO E INVERSIÓN PÚBLICA - DIRECCIÓN GENERAL DE INVERSIÓN PÚBLICA
PROGRAMA DE INVERSIÓN PÚBLICA, EJECUCIÓN FÍSICA AL IV TRIMESTRE, 2025

Institución	Proyecto	Resultado	Unidad de Medida	Anual			IV Trimestre 2025		
				Programación	Ejecución	% Ejecución	Programación	Ejecución	% Ejecución
Universidad de Ciencias Forestales	002 - Construcción, ampliación y remodelación de obras de infraestructura en el campus central de la Universidad Nacional de Ciencias Forestales	Proyecto Ampliación y Remodelación Clínica Estudiantil de la UNACIFOR	Porcentaje	100%	32%	32%	0	17%	0
		Ampliación y Remodelación Edificio Ingeniero Forestal Oscar Washington Ferreira Rojas de la UNACIFOR (DIFA)	Porcentaje	100%	27%	27%	0	11%	0
		Remodelación Cabaña No. 21	Porcentaje	100%	45%	45%	0	18%	0
		Restauración Laboratorio de Computación	Porcentaje	100%	47%	47%	0	16%	0
		Remodelación Edificio Enseñanza e Investigación	Porcentaje	100%	28%	28%	0	19%	0