



Secretaría de  
**Finanzas**  
Gobierno de la República

# Informe de Seguimiento y Evaluación de la Ejecución Presupuestaria Física y Financiera al Cuarto Trimestre 2025

809 Empresa de Correos de Honduras  
**(HONDUCOR)**



Tegucigalpa, M.D.C. Febrero 2026



## **SEGUIMIENTO Y EVALUACIÓN DE LA GESTIÓN PRESUPUESTARIA CUARTO TRIMESTRE 2025**

809: EMPRESA DE CORREOS DE HONDURAS (HONDUCOR)

### **I. ANTECEDENTES**

La Secretaría de Estado en el Despacho de Finanzas realiza el Informe de la Ejecución del Presupuesto de Ingresos y Egresos, con base a los artículos 45 y 46 Capítulo VII “Del Seguimiento y Evaluación de la Ejecución Presupuestaria” del Decreto Legislativo N° 83-2004, contentivo de la Ley Orgánica del Presupuesto, Acuerdo N° 1341 de la Secretaría de Finanzas, publicado en el Diario Oficial La Gaceta el 12 de febrero 2009, que aprueba las Normas Técnicas del Subsistema de Presupuesto y artículo 262 Capítulo VI “Monitoreo, Seguimiento y Evaluación” del Decreto Legislativo N° 4-2025 publicado en el Diario Oficial La Gaceta el 06 de febrero 2025, correspondiente a la Ley del Presupuesto del Ejercicio Fiscal 2025 y sus Disposiciones Generales, Aprobadas por Congreso Nacional.

#### **a. Autoridad Legislativa**

Según el Decreto No.120-93 se crea la Empresa de Correos de Honduras (HONDUCOR), como una institución pública con personería jurídica y patrimonio propio, con independencia funcional y administrativa, de duración indefinida, cuya organización se regirá por la presente Ley.

La Empresa tiene como fin desarrollar, administrar y explotar los servicios confiados actualmente al correo y aquellos otros que en el futuro podrán ser establecidos, y prestar los servicios correlativos y afines que estime oportuno.

#### **b. Misión**

Somos la Empresa Postal y de Logística Pública que garantiza los derechos de comunicación, con servicios básicos, expresos y logísticos innovadores de calidad, con entrega rápida, segura y confiable, para contribuir al crecimiento y desarrollo socioeconómico de la población hondureña.



### **c. Funciones**

1. Dirigir, administrar y modernizar los servicios de correos del país.
2. Ofrecer servicios de calidad a la población hondureña.
3. Reglamentar y autorizar la instalación y funcionamiento de las agencias y sucursales de correos.
4. Representar los intereses del Estado en todo lo concerniente a correos en el ámbito nacional e internacional.
5. Cobrar tasas y derechos por los servicios que preste, de conformidad con los procedimientos establecidos en nuestras leyes vigentes.
6. Imponer sanciones de acuerdo con su Ley orgánica y reglamentos.

## **II. RESUMEN DE LA COMPOSICIÓN DEL PRESUPUESTO VIGENTE**

El presente Informe contiene el análisis de la Ejecución Física y Financiera del Plan Operativo Anual y del Presupuesto de Ingresos y Egresos de la Empresa de Correos de Honduras (HONDUCOR) correspondiente al cuarto trimestre de 2025.

HONDUCOR cuenta con un presupuesto aprobado de Ciento Noventa y Un Millones Trescientos Nueve Mil Trecientos Noventa y Nueve Lempiras Exactos (191,309,399 Lempiras), representando el 0.04% del Presupuesto General de Ingresos y Egresos de la República y de las Instituciones Descentralizadas, que asciende a Cuatrocientos Treinta Mil Novecientos Siete Millones Ochocientos Veintiún Mil Doscientos Ochenta y Seis Lempiras Exactos (430,907,821,286 Lempiras).

La siguiente sección del informe provee un análisis de la composición del presupuesto vigente:

### **a. Fuente de Presupuesto Vigente**

El presupuesto vigente asciende a 207,076,415 Lempiras, financiado en su totalidad con Fondos Nacionales. De este total, 131,255,277 Lempiras corresponden a las transferencias de la Administración Central, las cuales



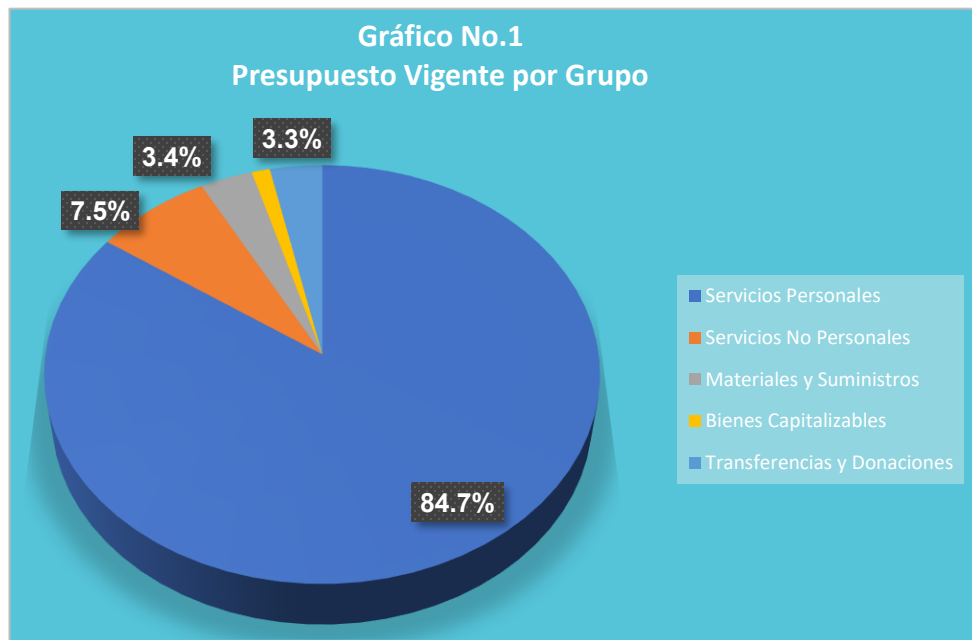
representan el 63.4% del presupuesto vigente. Los restantes 75,821,138 Lempiras equivalentes al 36.6%, proviene de ingresos propios, generados a través de la prestación de servicios de sellos postales, apartado postal, servicio EMS el cual comprende la entrega de medicamentos en el marco del convenio suscrito con el Instituto Hondureño de Seguridad Social (IHSS).

### **b. Presupuesto Vigente por Grupo**

Como se muestra en la gráfica siguiente, el mayor porcentaje de asignación corresponde al Grupo de Servicios Personales, con un 84.7%, equivalente a 175,397,449 Lempiras, destinados principalmente al pago de sueldos, colaterales y aportaciones patronales.

En segundo lugar, se encuentra el Grupo de Servicios No Personales, con una asignación de 15,429,890 Lempiras, que representa el 7.5% del total. Asimismo, el rubro de Materiales y Suministros asciende a 6,937,559 lempiras, equivalentes al 3.4%.

Las asignaciones destinadas a bienes y servicios están orientadas al cumplimiento de la finalidad institucional, específicamente al Servicio de Transporte, el cual permite la adecuada movilización y entrega de los paquetes postales.



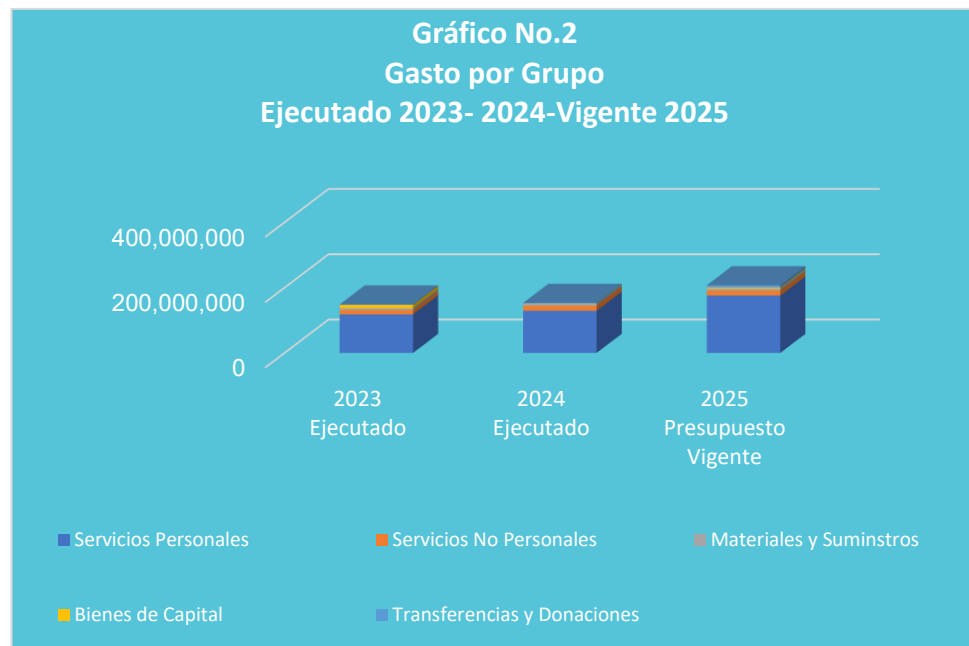


### c. Gasto por Grupo Ejecutado 2023-2024-Vigente 2025

La gráfica siguiente presenta la distribución del gasto por grupo, así como la asignación del presupuesto ejecutado de los últimos dos años y el presupuesto vigente 2025.

Se observa un incremento del 3.2%, equivalente a 4,763,225 lempiras, en el año 2024 con respecto al presupuesto ejecutado en 2023, aumento que obedece a la mejora continua en la captación de recursos propios.

Por otra parte, el presupuesto vigente continúa reflejando un incremento del 35.3%, equivalente a 54,076,724 lempiras, en comparación con el presupuesto ejecutado en 2024. Este aumento está influenciado principalmente por la asignación del grupo de gasto de Servicios Personales, que asciende a 175,397,449 lempiras, destinados al pago de sueldos, beneficios y contribuciones patronales del personal permanente y por contrato.



### d. Presupuesto Vigente por Programa

La Estructura Programática de la Empresa de Correos de Honduras (HONDUCOR) está conformada por dos (2) programas, definidos de la siguiente manera:



El Programa 11 “Operador Postal Estatal” tiene como propósito fortalecer el servicio postal, buscando optimizar la calidad de los envíos, garantizar costos competitivos, rapidez y seguridad, a fin de satisfacer de manera eficiente las necesidades de todos los clientes. Durante el año 2025 este programa cuenta con una asignación presupuestaria de 207,066,415 Lempiras.

El programa 99 “Transferencias” es un programa de apoyo, por medio del cual se asignan recursos a otras instituciones públicas. Este programa cuenta con una asignación de 10,000 Lempiras, los cuales corresponden a la transferencia que por Ley se realiza al Instituto Hondureño para la Prevención del Alcoholismo, Drogadicción y Farmacodependencia (IHADFA).



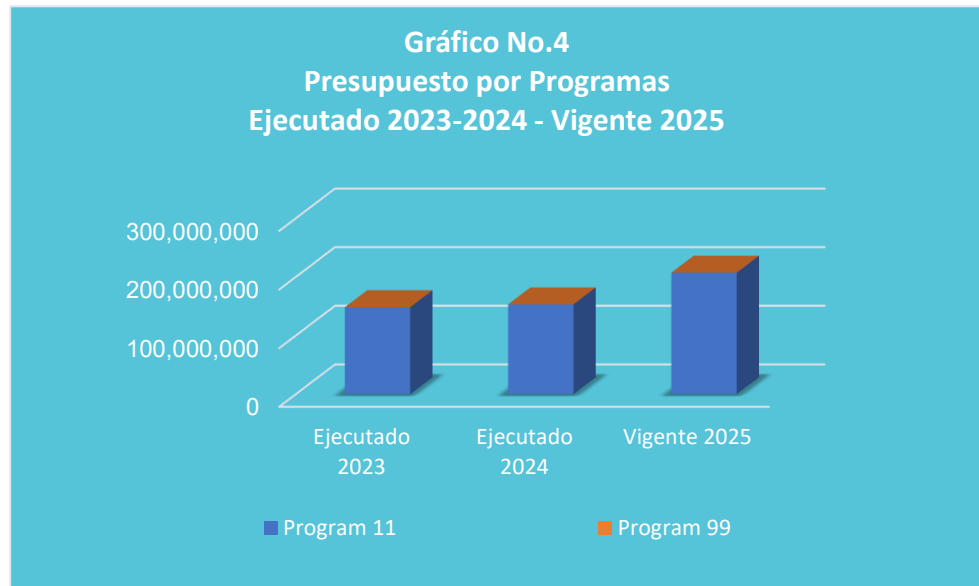
### **Gasto por Programa Ejecutado 2023-2024 Vigente 2025**

En este apartado se presenta el comportamiento del gasto del Programa 11 “Operador Postal Estatal” y el programa 99 Transferencias durante los ejercicios fiscales 2023 y 2024, en comparación con el presupuesto vigente 2025.

Durante el ejercicio 2023, la ejecución presupuestaria del programa ascendió a 148,226,466 Lempiras, incidiendo mayormente la ejecución del grupo Servicios Personales por lo relacionado al pago de los sueldos de la planta laboral. La ejecución del año 2024 ascendió a 152,989,691 Lempiras que representa un incremento del 3.2% (4,763,225 Lempiras) con relación a lo ejecutado el año anterior, evidenciando una proyección de crecimiento moderado en las asignaciones del programa. En cuanto al presupuesto vigente 2025 de 207,066,415 Lempiras, refleja un incremento de 54,076,724 Lempiras equivalente al 35.3% con relación al presupuesto ejecutado en 2024.



En cuanto al Programa 99 “Transferencias”, los ejercicios 2023 y 2024 muestran una ejecución constante y conforme a lo presupuestado, sin variaciones significativas. Para el ejercicio fiscal 2025, el presupuesto vigente asignado a este programa asciende a 10,000 Lempiras, destinados al cumplimiento de la transferencia establecida por Ley al Instituto Hondureño de Alcoholismo, Drogadicción y Farmacodependencia (IHADFA).



### III. ANÁLISIS DE LA EJECUCIÓN PRESUPUESTARIA

#### a. Asuntos Relevantes

Se identificó una diferencia en la recaudación del trimestre en comparación con lo reportado por la institución en su informe trimestral. Se solicitó la justificación correspondiente vía correo electrónico, sin recibir respuesta.

#### b. Análisis de los Objetivos

La Empresa de Correos de Honduras (HONDUCOR) cuenta con un Objetivo Operativo, el cual se describe a continuación:

1. Recepción y Distribución de Piezas Postales a Nivel Nacional e Internacional.



### c. Análisis de los Ingresos

El presupuesto de ingresos vigente de la Empresa de Correos de Honduras (HONDUCOR), asciende a 207,076,415 Lempiras, compuesto por fondos nacionales, de los cuales los cuales 131,255,277 Lempiras (60.4%) corresponden a recursos que brinda la Administración Central y 75,821,138 Lempiras (36.6%) a Recursos Propios generados por los bienes y servicios que presta la Institución, recursos destinados al desarrollo de las actividades operativas y administrativas, con el fin de alcanzar los objetivos institucionales. Ver Anexo No.1 Clasificación de Ingresos Por Rubros.

Cuadro No. 1  
**Ingresos por Tipo de Rubro**  
(Cifras en Lempira)

Descripción	Aprobado	Vigente	Recaudación del IV Trimestre	Recaudación Acumulada	% al Trim.	% Acum.
<b>INGRESOS CORRIENTES</b>	<b>191,309,399</b>	<b>207,076,415</b>	<b>28,072,060</b>	<b>151,980,377</b>	<b>13.6</b>	<b>73.4</b>
INGRESOS DE OPERACIÓN	191,309,399	206,309,399	28,072,060	151,980,377	13.6	73.7
Venta Bruta de Bienes Varios	9,334,655	9,334,655	746,240	1,827,545	8.0	19.6
Venta Bruta de Servicios Varios	64,551,967	64,551,967	4,030,830	33,005,055	6.2	51.1
Ingresos Varios de No Operación	1,167,500	1,167,500	97,373	892,500	8.3	76.4
<b>TRANSFERENCIAS Y DONACIONES CORRIENTES</b>	<b>116,255,277</b>	<b>131,255,277</b>	<b>23,197,617</b>	<b>116,255,277</b>	<b>17.7</b>	<b>88.6</b>
Transferencias Corrientes de la Administración Central	116,255,277	131,255,277	46,395,234	116,255,277	35.3	88.6
Transferencias Corrientes de Universidades	0	0	-23,197,617	0	0.0	0.0
<b>ACTIVOS FINANCIEROS</b>	<b>0</b>	<b>767,016</b>	<b>0</b>	<b>0</b>	<b>0.0</b>	<b>0.0</b>
Disminución de disponibilidades de años anteriores	0	767,016	0	0	0.0	0.0
<b>Totales</b>	<b>191,309,399</b>	<b>207,076,415</b>	<b>28,072,060</b>	<b>151,980,377</b>	<b>13.6</b>	<b>73.4</b>

### Observaciones sobre Ejecución Trimestral

Al cierre del cuarto trimestre de 2025, los ingresos percibidos ascienden a 28,072,060 Lempiras, lo que representa el 13.6% del presupuesto vigente. Cifras tomadas del Reporte de Clasificación de los Ingresos por Rubros en el Sistema de Administración Financiera SIAFI II.

Es importante señalar que se identificó un valor negativo, motivo por el cual se solicitó la debida justificación a la institución; sin embargo, no se recibió respuesta alguna.





## Observaciones sobre la Ejecución Acumulada

Al cierre del ejercicio fiscal 2025, la recaudación acumulada de ingresos asciende a 151,980,377 Lempiras, lo que representa el 73.4% del presupuesto vigente. En este bajo desempeño influye principalmente la caída en la recaudación de los ingresos de operación de HONDUCOR específicamente los rubros donde se captan las recaudaciones por la venta de bienes y servicios que brinda la institución.

### Respuesta de la Institución

No se requiere respuesta por parte de la institución.

#### d. Análisis de los Gastos

##### 1. Gastos por Grupo

La clasificación por objeto del gasto se conceptúa como una ordenación sistemática y homogénea de los bienes, servicios y las transferencias que el Sector Público aplica en el desarrollo de su gestión. Lo anterior permite identificar claramente y con transparencia los bienes y servicios que se adquieren, así como las transferencias que se ejecutan.

La tabla abajo brinda un resumen de los Gastos por grupo total fuentes. Para más detalles a nivel de Fuentes Nacionales vea Anexo 2.1 Objetiva Clasificación del Gasto por Objeto Tesoro Nacional.

Cuadro No. 2  
**Ejecución de Egresos por Grupo de Gasto**  
(Cifras en Lempiras)

Grupo	Aprobado	Vigente	Ejecutado del IV Trimestre	Ejecutado Acumulado	Disponible	% del Trim.	% Acum.
Servicios Personales	155,041,679	175,397,449	51,330,469	161,957,755	13,439,694	29.3	92.3
Servicios No Personales	20,939,854	15,429,890	2,888,319	11,941,253	12,541,571	18.7	77.4
Materiales y Suministros	8,194,288	6,937,559	1,411,615	5,703,804	5,525,944	20.3	82.2
Bienes Capitalizables	229,433	2,407,372	1,111,611	2,220,076	1,295,761	46.2	92.2
Transferencias y Donaciones	6,904,145	6,904,145	0	1,297,996	6,904,145	0.0	18.8
<b>Totales</b>	<b>191,309,399</b>	<b>207,076,415</b>	<b>56,742,014</b>	<b>183,120,884</b>	<b>150,334,401</b>	<b>27.4</b>	<b>88.4</b>



## **Observaciones sobre Ejecución Trimestral**

Para el cuarto trimestre los gastos ejecutados por HONDUCOR ascienden a un monto de 56,742,014 Lempiras equivalente a 27.4% del presupuesto vigente, siendo el grupo del gasto Servicios Personales el de mayor representatividad en cuanto a la ejecución presupuestaria con 51,330,469 Lempiras equivalente a 90.5% del total ejecutado del trimestre y al 29.3% con relación al total del presupuesto vigente, en el cual se contempla el pago de sueldos y salarios, aportaciones patronales y beneficios al personal de la institución, en cumplimiento con lo programado.

En el cuarto trimestre de 2025, la ejecución presupuestaria registrada en el Sistema de Administración Financiera Integrada (SIAFI) asciende a 56,742,014 Lempiras, equivalente al 27.4% del presupuesto vigente. Dentro de esta ejecución, destaca el grupo Servicios Personales, con un monto de 51,330,469 Lempiras, lo que representa el 29.3% del presupuesto vigente del grupo y el 90.5% del total ejecutado en el trimestre, correspondiendo principalmente al pago de salarios, colaterales, aportaciones patronales y otros beneficios laborales; Seguido del grupo Servicios No Personales mismo que refleja una ejecución de 2,888,319 Lempiras, equivalente al 18.7% del presupuesto vigente del grupo y al 5.1% del total ejecutado, derivada de pagos por bienes y servicios para el normal desarrollo institucional.

El grupo Materiales y Suministros muestra una ejecución de 1,411,615 Lempiras, equivalente al 20.3% del presupuesto vigente del grupo y al 2.5% del total ejecutado, siendo erogaciones orientadas a las adquisiciones de suministros necesarios para el normal funcionamiento institucional.

Finalmente, el grupo Bienes Capitalizables registra una ejecución de 1,111,611 Lempiras, que representan el 2.0% del total ejecutado y el 46.2% del presupuesto vigente del grupo, comprendiendo erogaciones por adquisiciones de equipo para computación.

## **Observaciones sobre la Ejecución Acumulada**

La recaudación acumulada para el cuarto trimestre de la Empresa HONDUCOR fue de 183,120,884 lempiras equivalente a un 88.4% del presupuesto vigente, siendo el grupo del gasto con mayor representatividad en cuanto a nivel de ejecución los Servicios Personales con 161,957,755 lempiras, equivalente a un 88.4% del total ejecutado y 92.3% del presupuesto vigente comprendiendo las erogaciones por el pago de sueldos y salarios, aportaciones patronales y



beneficios al personal de la institución, en cumplimiento con la programación anual de estos gastos; seguido de los Servicios No Personales con 11,941,253 Lempiras equivalente al 6.5% del total ejecutado y 77.4% del presupuesto vigente de dicho grupo, siendo principalmente erogaciones en servicios de transporte, mantenimiento y reparación de equipos y medios de transporte y servicios de internet y otros servicios necesarios para el normal funcionamiento institucional.

### Respuesta de la Institución

No se requiere respuesta por parte de la institución.

## 2. Gastos por Programa

Esta sección brinda una descripción general tanto del desempeño financiero como el físico de cada programa para el trimestre, así como también a la fecha. Algunos programas administrativos no tienen productos identificados. La información financiera ha sido consolidada. Para información detallada ver Anexo 3 Ejecución por Programa y Grupo de Gasto.

### a. Programas Administrativos Programa: 99 Transferencias

Este programa cuenta con una asignación presupuestaria de 10,000 Lempiras para el presente Ejercicio Fiscal 2025, recursos orientados en su totalidad a la transferencia que se establece en la Ley Especial para el Control del Tabaco al Instituto Hondureño para la Prevención del Alcoholismo, Drogadicción y Farmacodependencia (IHADFA).

Cuadro No. 3  
**Ejecución de Egresos por programa administrativo**  
(Cifras en Lempiras)

Aprobado	Vigente	Ejecutado del IV Trimestre	Ejecutado Acumulado	Disponible	% del Trimestre	% Acumulado
10,000	10,000	0	10,000	0	0	100.0

### Observaciones sobre Ejecución Trimestral

En el cuarto trimestre no se registró ejecución del programa.

### Observaciones sobre la Ejecución Acumulada

Al cuarto trimestre, se registra una ejecución acumulada.



## Respuesta de la Institución

No se requiere respuesta por parte de la institución.

## Modificaciones Presupuestarias Relevantes del Programa

Para este trimestre no se registran Modificaciones Presupuestarias en el programa.

### b. Programas Operativos

#### Programa: 11 Operador Postal Estatal

Este programa es el encargado de mejorar el servicio postal para el pueblo hondureño a nivel nacional e internacional, optimizando la calidad de los envíos a los más bajos costos, con rapidez y seguridad para satisfacer las necesidades de todos los clientes, con un presupuesto aprobado de 191,299,399 Lempiras, que representa el 99.9% del total del presupuesto. Durante el cuarto trimestre el programa cuenta con un presupuesto vigente de 207,076,415 Lempiras, orientados a cumplir con todas las actividades de HONDUCOR.

Cuadro No. 4  
**Ejecución de Egresos por Programa**  
(Cifras en Lempiras)

Información Financiera						
Presupuesto Aprobado	Presupuesto Vigente	Ejecutado del IV Trimestre	Ejecutado Acumulado	Disponibles	% Trimestre	% Acumulado
191,299,399	207,076,415	56,742,014	183,120,884	23,955,531	27.4	88.4
Información Física						
Descripción del Producto	Recepcionadas, expedidas piezas postales Brindados a la población hondureña.			Unidad de Medida del Producto	Pieza Postal	
Trimestral						
Programado		Ejecutado		% Ejecutado		
Cantidad	Asignación Presupuestaria	Cantidad	Asignación Presupuestaria	Cantidad	Asignación Presupuestaria	
83900	63,591,865	73,945	56,742,014	88.1	89.2	
Anual						
Programado		Ejecutado		% Ejecutado		
Cantidad	Asignación Presupuestaria	Cantidad	Asignación Presupuestaria	Cantidad	Asignación Presupuestaria	
83,900	207,076,415	111,218	183,120,884	132.6	88.4	



### **Observaciones sobre Ejecución Trimestral**

Este programa en el cuarto trimestre alcanzó el 88.1% de la meta física, logrando entregar 73,945 Piezas Postales inferior a lo programado en 9,955. En cuanto a la ejecución financiera ascendió a 56,742,014 Lempiras, representando un porcentaje de ejecución de 89.2% con relación a la asignación presupuestada.

### **Observaciones sobre la Ejecución Acumulada**

La Ejecución Acumulada según la información registrada en el Sistema de Administración Financiera Integrada (SIAFI), de este programa refleja una sobre ejecución acumulada para la meta física de un 32.6%, equivalente a 27,318 piezas postales más de las programadas para el año, destinadas a la entregas y envíos postales a nivel nacional e internacional. Por otro lado, la ejecución financiera acumulada asciende a 183,120,884 Lempiras, lo que representa el 88.4% de la asignación presupuestaria planificada.

### **Respuesta de la Institución**

No se requiere respuesta por parte de la institución.

### **Modificaciones Presupuestarias Relevantes del Programa**

En el cuarto trimestre se realizó 11 modificaciones por un total de 36,742,258 Lempiras, de las cuales seis (6) fueron realizadas y autorizadas por la Secretaría de Finanzas y cinco (5) autorizadas por la máxima autoridad institucional, en el marco de sus competencias, para realizar ajustes en la distribución de recursos según las necesidades operativas; mismas que involucran el programa operativo 11 Operador Postal Estatal (Ver anexo No. 4).



#### **IV. RECOMENDACIONES**

- ✓ Establecer mecanismos de comunicación y coordinación entre las unidades que registran la información en el SIAFI, tanto financiera como física con el fin de reflejar una ejecución real y consistente en cada uno de los formularios e informes correspondientes.
  
- ✓ Continuar observando la normativa legal vigente para la ejecución del presupuesto contenida en la Ley Orgánica del Presupuesto, Normas Técnicas del Subsistema de Presupuesto y de las Disposiciones Generales del Presupuesto.



## **V. ANEXOS**

1. Clasificación de los Recursos por Rubro
2. Clasificación del Objeto Específico del Gastos y Tipos de Fondos
  - 2.1 Objetiva Clasificación del Gasto por Objeto Tesoro Nacional.
  - 2.2 Objetiva Clasificación del Gasto por Objeto Recursos Propios.
3. Ejecución por Programa y Grupo de Gasto
4. Modificaciones Presupuestarias.

**ANEXO No. 1**  
**SECRETARÍA DE FINANZAS**  
**ADMINISTRACIÓN PÚBLICA DESCENTRALIZADA**  
**INSTITUCIÓN: 809 EMPRESA DE CORREOS DE HONDURAS (HONDUCOR)**  
**CLASIFICACIÓN DE LOS INGRESOS POR RUBROS**  
**CUARTO TRIMESTRE 2025**  
**FONDOS TOTALES**  
(Cifras en Lempiras)

Rubro	Descripción	Aprobado	Vigente	Recaudado IV Trimestre	Recaudado Acumulado	Variación Trimestral		Variación Acumulada	
						Vig - Recaudado	% de Ejecución	Vig- Rec Acumulado	% de Ejecución
<b>10000</b>	<b>INGRESOS CORRIENTES</b>	<b>191,309,399</b>	<b>206,309,399</b>	<b>28,072,060</b>	<b>151,980,377</b>	<b>178,237,339</b>	<b>13.6</b>	<b>54,329,022</b>	<b>73.7</b>
<b>16000</b>	<b>INGRESOS DE OPERACIÓN</b>	<b>75,054,122</b>	<b>75,054,122</b>	<b>4,874,443</b>	<b>35,725,100</b>	<b>70,179,679</b>	<b>6.5</b>	<b>39,329,022</b>	<b>47.6</b>
16100	VENTA BRUTA DE BIENES	9,334,655	9,334,655	746,240	1,827,545	8,588,415	8.0	7,507,110	19.6
16199	Venta Bruta de Bienes Varios	9,334,655	9,334,655	746,240	1,827,545	8,588,415	8.0	7,507,110	19.6
16200	VENTA BRUTA DE SERVICIOS	64,551,967	64,551,967	4,030,830	33,005,055	60,521,137	6.2	31,546,912	51.1
16299	Venta Bruta de Servicios Varios	64,551,967	64,551,967	4,030,830	33,005,055	60,521,137	6.2	31,546,912	51.1
16900	INGRESOS DE NO OPERACIÓN	1,167,500	1,167,500	97,373	892,500	1,070,127	8.3	275,000	76.4
16999	Ingresos Varios de No Operación	1,167,500	1,167,500	97,373	892,500	1,070,127	8.3	275,000	76.4
<b>18000</b>	<b>TRANSFERENCIAS Y DONACIONES CORRIENTES A INSTITUCIONES DEL SECTOR PÚBLICO</b>	<b>116,255,277</b>	<b>131,255,277</b>	<b>23,197,617</b>	<b>116,255,277</b>	<b>108,057,660</b>	<b>17.7</b>	<b>15,000,000</b>	<b>88.6</b>
18100	TRANSFERENCIAS Y DONACIONES CORRIENTES DEL GOBIERNO GENERAL	116,255,277	131,255,277	23,197,617	116,255,277	108,057,660	17.7	15,000,000	88.6
18101	Transferencias Corrientes de la Administración Central	116,255,277	131,255,277	46,395,234	116,255,277	84,860,043	35.3	15,000,000	88.6
18104	Transferencias Corrientes de Universidades	0	0	-23,197,617	0	23,197,617	0.0	0	0.0
<b>239</b>	<b>DISMINUCIÓN DE OTROS ACTIVOS FINANCIEROS</b>	<b>0</b>	<b>767,016</b>	<b>0</b>	<b>0</b>	<b>767,016</b>	<b>0.0</b>	<b>767,016</b>	<b>0.0</b>
23901	Disminución de Disponibilidades de años anteriores	0	767,016	0	0	767,016	0.0	767,016	0.0
	<b>TOTAL</b>	<b>191,309,399</b>	<b>207,076,415</b>	<b>28,072,060</b>	<b>151,980,377</b>	<b>179,004,355</b>	<b>13.6</b>	<b>55,096,038</b>	<b>73.4</b>

**TESORO NACIONAL**  
(Cifras en Lempiras)

Rubro	Descripción	Aprobado	Vigente	Recaudado IV Trimestre	Recaudado Acumulado	Variación Trimestral		Variación Acumulada	
						Vig - Recaudado	% de Ejecución	Vig- Rec Acumulado	% de Ejecución
<b>10000</b>	<b>INGRESOS CORRIENTES</b>	<b>116,255,277</b>	<b>131,255,277</b>	<b>23,197,617</b>	<b>116,255,277</b>	<b>108,057,660</b>	<b>17.7</b>	<b>15,000,000</b>	<b>88.6</b>
<b>18000</b>	<b>TRANSFERENCIAS Y DONACIONES CORRIENTES A INSTITUCIONES DEL SECTOR PÚBLICO</b>	<b>116,255,277</b>	<b>131,255,277</b>	<b>23,197,617</b>	<b>116,255,277</b>	<b>108,057,660</b>	<b>17.7</b>	<b>15,000,000</b>	<b>88.6</b>
18100	TRANSFERENCIAS Y DONACIONES CORRIENTES DEL GOBIERNO GENERAL	116,255,277	131,255,277	23,197,617	116,255,277	108,057,660	17.7	15,000,000	88.6
18101	Transferencias Corrientes de la Administración Central	116,255,277	131,255,277	46,395,234	116,255,277	84,860,043	35.3	15,000,000	88.6
18104	Transferencias Corrientes de Universidades	0	0	-23,197,617	0	23,197,617	0.0	0	0.0
	<b>TOTAL</b>	<b>116,255,277</b>	<b>131,255,277</b>	<b>23,197,617</b>	<b>116,255,277</b>	<b>108,057,660</b>	<b>17.7</b>	<b>15,000,000</b>	<b>88.6</b>

**RECURSOS PROPIOS**  
(Cifras en Lempiras)

Rubro	Descripción	Aprobado	Vigente	Recaudado IV Trimestre	Recaudado Acumulado	Variación Trimestral		Variación Acumulada	
						Vig - Recaudado	% de Ejecución	Vig- Rec Acumulado	% de Ejecución
<b>10000</b>	<b>INGRESOS CORRIENTES</b>	<b>75,054,122</b>	<b>75,054,122</b>	<b>4,874,443</b>	<b>35,725,100</b>	<b>70,179,679</b>	<b>6.5</b>	<b>39,329,022</b>	<b>47.6</b>
<b>16000</b>	<b>INGRESOS DE OPERACIÓN</b>	<b>75,054,122</b>	<b>75,054,122</b>	<b>4,874,443</b>	<b>35,725,100</b>	<b>70,179,679</b>	<b>6.5</b>	<b>39,329,022</b>	<b>47.6</b>
16100	VENTA BRUTA DE BIENES	9,334,655	9,334,655	746,240	1,827,545	8,588,415	8.0	7,507,110	19.6
16199	Venta Bruta de Bienes Varios	9,334,655	9,334,655	746,240	1,827,545	8,588,415	8.0	7,507,110	19.6
16200	VENTA BRUTA DE SERVICIOS	64,551,967	64,551,967	4,030,830	33,005,055	60,521,137	6.2	31,546,912	51.1
16299	Venta Bruta de Servicios Varios	64,551,967	64,551,967	4,030,830	33,005,055	60,521,137	6.2	31,546,912	51.1
16900	INGRESOS DE NO OPERACIÓN	1,167,500	1,167,500	97,373	892,500	1,070,127	8.3	275,000	76.4
16999	Ingresos Varios de No Operación	1,167,500	1,167,500	97,373	892,500	1,070,127	8.3	275,000	76.4
	<b>TOTAL</b>	<b>75,054,122</b>	<b>75,821,138</b>	<b>4,874,443</b>	<b>35,725,100</b>	<b>70,946,695</b>	<b>6.4</b>	<b>40,096,038</b>	<b>47.1</b>



**ANEXO No. 2**  
**SECRETARÍA DE FINANZAS**  
**ADMINISTRACIÓN PÚBLICA DESCENTRALIZADA**  
**INSTITUCIÓN: 809 EMPRESA DE CORREOS DE HONDURAS (HONDUCOR)**  
**CLASIFICACIÓN DEL GASTO SEGÚN OBJETO**  
**CUARTO TRIMESTRE 2025**  
**FONDOS TOTALES**  
(Cifras en Lempiras)

Código	Descripción	Aprobado	Vigente	Ejecutado IV Trimestre	Ejecutado Acumulado	Variación Trimestral		Variación Acumulada	
						Vig - Ejecutado	% de Ejecución	Vig- Ejec Acumulado	% de Ejecución
<b>10000</b>	<b>SERVICIOS PERSONALES</b>	<b>155,041,679</b>	<b>175,397,449</b>	<b>51,330,469</b>	<b>161,957,756</b>	<b>124,066,980</b>	<b>29.3</b>	<b>13,439,693</b>	<b>92.3</b>
11100	Sueldos Básicos	86,255,277	92,385,178	24,972,289	92,385,178	67,412,889	27.0	0	100.0
11400	Adicionales	6,535,200	405,299	0	0	405,299	0.0	405,299	0.0
11510	Decimotercer Mes	7,034,735	15,255,744	7,581,139	7624842.96	7,674,605	49.7	7,630,901	50.0
11520	Decimocuarto Mes	7,034,735	7,478,735	1,491,011	7,455,759	5,987,724	19.9	22,976	99.7
11600	Complementos	7,768,929	18,160,997	8,399,789	13,024,388	9,761,208	46.3	5,136,609	71.7
11710	Contribuciones al Instituto Nacional de Jubilaciones y Pensiones de los Empleados y Funcionarios del Poder Ejecutivo	12,022,072	13,114,180	3,481,535	13,023,701	9,632,645	26.5	90,479	99.3
11750	Contribuciones para Seguro Social	2,897,649	3,817,649	880,002	3,717,548	2,937,647	23.1	100,101	97.4
11760	Contribuciones al Instituto Nacional de Formación Profesional	829,109	915,694	240,807	899,539	674,887	26.3	16,155	98.2
12910	Contratos Especiales	800,000	0	0	0	0	0.0	0	0.0
14300	Gastos de Representacion en el Pais	180,000	180,000	45,000	180,000	135,000	25.0	0	100.0
15900	Otras Asistencia Social al Personal	219,173	219,173	52,000	182,000	167,173	23.7	37,173	83.0
16200	Compensaciones	23,464,800	23,464,800	4,186,897	23,464,800	19,277,903	17.8	0	100.0
<b>20000</b>	<b>SERVICIOS NO PERSONALES</b>	<b>20,939,854</b>	<b>15,429,890</b>	<b>2,888,319</b>	<b>11,941,253</b>	<b>12,541,571</b>	<b>18.7</b>	<b>3,488,637</b>	<b>77.4</b>
21110	Suministro de Energía Eléctrica	873,762	873,762	230,939	669,664	642,823	26.4	204,098	76.6
21200	Agua	345,131	345,131	75,248	236,393	269,883	21.8	108,738	68.5
21420	Telefonía Fija	229,646	229,646	60,130	178,122	169,516	26.2	51,524	77.6
22100	Alquiler de Edificios, Viviendas y Locales	814,712	925,900	292,300	925,900	633,600	31.6	0	100.0
22260	Alquiler de Equipo de Oficina y Muebles	250,000	165,550	36,218	145,840	129,332	21.9	19,710	88.1
23100	Mantenimiento y Reparación de Edificios y Locales	100,000	18,600	6,632	11,052	11,968	35.7	7,548	59.4
23200	Mantenimiento y Reparación de Equipos y Medios de Transporte	713,934	1,351,934	562,305	1,159,980	789,629	41.6	191,954	85.8
23350	Mantenimiento y Reparación de Equipo para Computación	0	5,000	0	2,500	5,000	0.0	2,500	50.0
23360	Mantenimiento y Reparación de Equipo de Oficina y Muebles	10,000	35,000	0	30,015	35,000	0.0	4,985	85.8
23500	Limpieza, Aseo y Fumigación	50,000	0	0	0	0	0.0	0	0.0
24710	Servicios de Consultoría De Gestión Administrativa Y Financiera	500,000	0	0	0	0	0.0	0	0.0
25100	Servicio de Transporte	12,316,205	6,730,257	384,829	5,101,738	6,345,428	5.7	1,628,519	75.8
25300	Servicio de Imprenta, Publicaciones y Reproducciones	65,195	135,195	3,686	93,109	131,509	2.7	42,086	68.9
25400	Primas y Gastos de Seguro	681,761	566,690	0	437,504	566,690	0.0	129,186	77.2
25500	Comisiones y Gastos Bancarios	0	50,000	0	0	50,000	0.0	50,000	0.0
25600	Publicidad y Propaganda	295,132	95,132	0	22,301	95,132	0.0	72,831	23.4
25700	Servicio de Internet	905,050	1,105,050	420,551	1,088,437	684,499	38.1	16,613	98.5
26210	Viáticos Nacionales	287,086	554,102	149,997	435,263	404,105	27.1	118,839	78.6
27210	Tasas	275,895	275,895	97,369	265,006	178,526	0.0	10,889	0.0

**ANEXO No. 2**  
**SECRETARÍA DE FINANZAS**  
**ADMINISTRACIÓN PÚBLICA DESCENTRALIZADA**  
**INSTITUCIÓN: 809 EMPRESA DE CORREOS DE HONDURAS (HONDUCOR)**  
**CLASIFICACIÓN DEL GASTO SEGÚN OBJETO**  
**CUARTO TRIMESTRE 2025**  
**FONDOS TOTALES**  
(Cifras en Lempiras)

Código	Descripción	Aprobado	Vigente	Ejecutado IV Trimestre	Ejecutado Acumulado	Variación Trimestral		Variación Acumulada	
						Vig - Ejecutado	% de Ejecución	Vig- Ejec Acumulado	% de Ejecución
27220	Derechos	901,669	742,370	383,922	559,301	358,448	51.7	183,069	75.3
27300	Multas y Recargos	295,658	295,658	5,561	137,656	290,097	1.9	158,002	46.6
27500	Gastos Judiciales	700,000	700,000	0	233,755	700,000	0.0	466,245	33.4
29100	Ceremonial y Protocolo	329,018	229,018	178,630	207,717	50,388	78.0	21,301	90.7
<b>30000</b>	<b>MATERIALES Y SUMINISTROS</b>	<b>8,194,288</b>	<b>6,937,559</b>	<b>1,411,615</b>	<b>5,703,804</b>	<b>5,525,944</b>	<b>20.3</b>	<b>1,233,755</b>	<b>82.2</b>
31110	Productos Alimenticios y Bebidas	993,911	1,093,911	387,243	829,273	706,668	35.4	264,638	75.8
31500	Madera, Corcho y sus Manufacturas	97,166	97,166	28,095	85,366	69,071	28.9	11,800	87.9
32100	Hilados y Telas	0	1,456	1,455	1,455	1	100.0	1	100.0
32310	Prendas de Vestir	201,164	333,664	125,580	333,581	208,084	37.6	84	100.0
32400	Calzados	0	17,940	0	17,940	17,940	0.0	0	100.0
33100	Productos de Papel y Cartón	220,298	220,298	66,792	166,406	153,506	30.3	53,892	75.5
33300	Productos de Artes Gráficas	557,107	557,107	7,658	384,991	549,450	1.4	172,116	69.1
33500	Libros, Revistas y Periódicos	5000	0	0	0	0	0.0	0	0.0
34100	Cueros y Pieles	0	380	0	380	380	0.0	0	100.0
34400	Llantas y Cámaras de Aire	150,332	150,332	10,681	123,254	139,651	7.1	27,078	82.0
35500	Tintas, Pinturas y Colorantes	354,763	237,063	0	231,792	237,063	0.0	5,271	97.8
35610	Gasolina	902,137	902,137	203,088	499,691	699,049	22.5	402,446	55.4
35620	Diesel	1,568,354	1,659,644	452,403	1,659,642	1,207,241	27.3	2	100.0
35650	Aceites y Grasas Lubricantes	151,846	151,846	18,518	78,290	133,328	12.2	73,556	51.6
35800	Productos de Material Plástico	1,000,000	200,000	13,602	151,774	186,398	6.8	48,226	75.9
36100	Productos Ferrosos	56,148	66,148	0	63,885	66,148	0.0	2,263	96.6
36400	Herramientas Menores	50,000	10,000	0	7,916	10,000	0.0	2,084	79.2
36930	Elementos de Ferretería	613,296	378,296	55,751	323,602	322,545	14.7	54,694	85.5
37100	Productos de Cemento, Asbesto, Yeso y Otros	62,192	29,548	3,150	27,767	26,398	10.7	1,781	94.0
37200	Productos de Vidrio	100,000	47,631	345	38,176	47,286	0.0	9,455	0.0
37800	Piedra, Arcilla Y Arena	0	2,700	0	2,700	0	0.0	0.0	0.0
38100	Material de Defensa y Seguridad	133,198	131,236	0	131,236	131,236	0.0	0	100.0
39100	Elementos de Limpieza y Aseo Personal	71,736	41,736	148	35,579	41,588	0.4	6,157	85.2
39200	Utiles de Escritorio, Oficina y Enseñanza	530,771	207,451	2,711	180,436	204,741	1.3	27,015	87.0
39300	Utiles y Materiales Eléctricos	65,318	40,318	6,386	38,939	33,932	15.8	1,379	96.6
39540	Otro Instrumental, Accesorios y Material Médico	26,751	76,751	0	44,267	76,751	0.0	32,484	57.7
39600	Repuestos y Accesorios	282,800	282,800	28,009	245,464	254,791	9.9	37,336	86.8
<b>40000</b>	<b>BIENES CAPITALIZABLES</b>	<b>229,433</b>	<b>2,407,372</b>	<b>1,111,611</b>	<b>2,220,076</b>	<b>1,295,761</b>	<b>46.2</b>	<b>187,296</b>	<b>92.2</b>
42110	Muebles Varios de Oficina	50,000	60,000	0	54,921	60,000	0.0	5,079	91.5
42120	Equipos Varios de Oficina	50,433	90,433	0	84,525	90,433	0.0	5,908	93.5
42310	Equipo de Transporte Terrestre para Personas	0	900,000	0	752,691	900,000	0.0	147,309	83.6
42600	Equipos para Computación	100,000	1,327,939	1,111,611	1,327,939	216,328	83.7	0	100.0
42800	Herramientas Mayores	29,000	29,000	0	0	29,000	0.0	29,000	0.0

**ANEXO No. 2**  
**SECRETARÍA DE FINANZAS**  
**ADMINISTRACIÓN PÚBLICA DESCENTRALIZADA**  
**INSTITUCIÓN: 809 EMPRESA DE CORREOS DE HONDURAS (HONDUCOR)**  
**CLASIFICACIÓN DEL GASTO SEGÚN OBJETO**  
**CUARTO TRIMESTRE 2025**  
**FONDOS TOTALES**  
(Cifras en Lempiras)

Código	Descripción	Aprobado	Vigente	Ejecutado IV Trimestre	Ejecutado Acumulado	Variación Trimestral		Variación Acumulada	
						Vig - Ejecutado	% de Ejecución	Vig- Ejec Acumulado	% de Ejecución
<b>50000</b>	<b>TRANSFERENCIAS Y DONACIONES</b>	<b>6,904,145</b>	<b>6,904,145</b>	<b>0</b>	<b>1,297,996</b>	<b>6,904,145</b>	<b>0.0</b>	<b>5,606,149</b>	<b>18.8</b>
52120	Transferencias Corrientes a Instituciones Descentralizadas	10,000	10,000	0	10,000	10,000	0.0	0.0	100.0
53310	Transferencias a Organismos Internacionales - Cuotas Ordinarias	6,894,145	6,894,145	0	1,287,996	6,894,145	0.0	5,606,149	18.7
	<b>Total</b>	<b>191,309,399</b>	<b>207,076,415</b>	<b>56,742,014</b>	<b>183,120,884</b>	<b>150,334,401</b>	<b>27.4</b>	<b>23,955,531</b>	<b>88.4</b>

**ANEXO No. 2.1**  
**SECRETARÍA DE FINANZAS**  
**ADMINISTRACIÓN PÚBLICA DESCENTRALIZADA**  
**INSTITUCIÓN: 809 EMPRESA DE CORREOS DE HONDURAS (HONDUCOR)**  
**CLASIFICACIÓN DEL GASTO SEGÚN OBJETO**  
**CUARTO TRIMESTRE 2025**  
**TESORO NACIONAL**  
(Cifras en Lempiras)

Código	Descripción	Aprobado	Vigente	Ejecutado IV Trimestre	Ejecutado Acumulado	Variación Trimestral		Variación Acumulada	
						Vig - Ejecutado	% de Ejecución	Vig- Ejec Acumulado	% de Ejecución
<b>10000</b>	<b>SERVICIOS PERSONALES</b>	<b>116,255,277</b>	<b>131,255,277</b>	<b>44,154,137</b>	<b>130,844,929</b>	<b>87,101,140</b>	<b>33.6</b>	<b>410,348</b>	<b>99.7</b>
11100	Sueldos Básicos	86,255,277	92,385,178	24,972,289	92,385,178	67,412,889	27.0	0	100.0
11400	Adicionales	6,535,200	405,299	0	0	405,299	0.0	405,299	0.0
11510	Decimotercer Mes	0	7,530,006	7,530,006	7,530,006	0	100.0	0	100.0
11600	Complementos	0	7,469,994	7464945	7464945	5,049	99.9	5,049	99.9
16200	Compensaciones	23,464,800	23,464,800	4,186,897	23,464,800	19,277,903	17.8	0	100.0
	<b>Total</b>	<b>116,255,277</b>	<b>131,255,277</b>	<b>44,154,137</b>	<b>130,844,929</b>	<b>87,101,140</b>	<b>33.6</b>	<b>410,348</b>	<b>99.7</b>

**ANEXO No. 2.2**  
**SECRETARÍA DE FINANZAS**  
**ADMINISTRACIÓN PÚBLICA DESCENTRALIZADA**  
**INSTITUCIÓN: 809 EMPRESA DE CORREOS DE HONDURAS (HONDUCOR)**  
**CLASIFICACIÓN DEL GASTO SEGÚN OBJETO**  
**CUARTO TRIMESTRE 2025**  
**RECURSOS PROPIOS**  
(Cifras en Lempiras)

Código	Descripción	Aprobado	Vigente	Ejecutado IV Trimestre	Ejecutado Acumulado	Variación Trimestral		Variación Acumulada	
						Vig - Ejecutado	% de Ejecución	Vig- Ejec Acumulado	% de Ejecución
<b>10000</b>	<b>SERVICIOS PERSONALES</b>	<b>38,786,402</b>	<b>44,142,172</b>	<b>7,176,331</b>	<b>31,112,827</b>	<b>36,965,841</b>	<b>16.3</b>	<b>13,029,345</b>	<b>70.5</b>
11510	Decimotercer Mes	7,034,735	7,725,738	51,133	94,837	7,674,605	0.7	7,630,901	1.2
11520	Decimocuarto Mes	7,034,735	7,478,735	1,491,011	7,455,759	5,987,724	19.9	22,976	99.7
11600	Complementos	7,768,929	10,691,003	934,843	5,559,442	9,756,160	8.7	5,131,561	52.0
11710	Contribuciones al Instituto Nacional de Jubilaciones y Pensiones de los Empleados y Funcionarios del Poder Ejecutivo	12,022,072	13,114,180	3,481,535	13,023,701	9,632,645	26.5	90,479	99.3
11750	Contribuciones para Seguro Social	2,897,649	3,817,649	880,002	3,717,548	2,937,647	23.1	100,101	97.4
11760	Contribuciones al Instituto Nacional de Formación Profesional	829,109	915,694	240,807	899,539	674,887	26.3	16,155	98.2
12910	Contratos Especiales	800,000	0	0	0	0	0.0	0	0.0
14300	Gastos de Representacion en el Pais	180,000	180,000	45,000	180,000	135,000	25.0	0	100.0
15900	Otras Asistencia Social al Personal	219,173	219,173	52,000	182,000	167,173	23.7	37,173	83.0
<b>20000</b>	<b>SERVICIOS NO PERSONALES</b>	<b>20,939,854</b>	<b>14,762,874</b>	<b>2,789,099</b>	<b>11,842,033</b>	<b>11,973,775</b>	<b>18.9</b>	<b>2,920,841</b>	<b>80.2</b>
21110	Suministro de Energía Eléctrica	873,762	873,762	230,939	669,664	642,823	26.4	204,098	76.6
21200	Agua	345,131	345,131	75,248	236,393	269,883	21.8	108,738	68.5
21420	Telefonía Fija	229,646	229,646	60,130	178,122	169,516	26.2	51,524	77.6
22100	Alquiler de Edificios, Viviendas y Locales	814,712	925,900	292,300	925,900	633,600	31.6	0	100.0
22260	Alquiler de Equipo de Oficina y Muebles	250,000	165,550	36,218	145,840	129,332	21.9	19,710	88.1
23100	Mantenimiento y Reparación de Edificios y Locales	100,000	18,600	6,632	11,052	11,968	35.7	7,548	59.4
23200	Mantenimiento y Reparación de Equipos y Medios de Transporte	713,934	1,351,934	562,305	1,159,980	789,629	41.6	191,954	85.8
23350	Mantenimiento y Reparación de Equipo para Computación	0	5,000	0	2,500	5,000	0.0	2,500	50.0
23360	Mantenimiento y Reparación de Equipo de Oficina y Muebles	10,000	35,000	0	30,015	35,000	0.0	4,985	85.8
23500	Limpieza, Aseo y Fumigación	50,000	0	0	0	0	0.0	0	0.0
24710	Servicios de Consultoría de Gestión Administrativa Y Financiera	500,000	0	0	0	0	0.0	0	0.0
25100	Servicio de Transporte	12,316,205	6,230,257	335,029	5,051,938	5,895,228	5.4	1,178,319	81.1
25300	Servicio de Imprenta, Publicaciones y Reproducciones	65,195	135,195	3,686	93,109	131,509	2.7	42,086	68.9
25400	Primas y Gastos de Seguro	681,761	566,690	0	437,504	566,690	0.0	129,186	77.2
25500	Comisiones y Gastos Bancarios	0	50,000	0	0	50,000	0.0	50,000	0.0
25600	Publicidad y Propaganda	295,132	95,132	0	22,301	95,132	0.0	72,831	23.4
25700	Servicio de Internet	905,050	1,105,050	420,551	1,088,437	684,499	38.1	16,613	98.5
26210	Viáticos Nacionales	287,086	387,086	100,577	385,843	286,509	0.0	1,243	0.0
27210	Tasas	275,895	275,895	97,369	265,006	178,526	35.3	10,889	96.1
27220	Derechos	901,669	742,370	383,922	559,301	358,448	51.7	183,069	75.3
27300	Multas y Recargos	295,658	295,658	5,561	137,656	290,097	1.9	158,002	46.6
27500	Gastos Judiciales	700,000	700,000	0	233,755	700,000	0.0	466,245	33.4
29100	Ceremonial y Protocolo	329,018	229,018	178,630	207,717	50,388	78.0	21,301	90.7

**ANEXO No. 2.2**  
**SECRETARÍA DE FINANZAS**  
**ADMINISTRACIÓN PÚBLICA DESCENTRALIZADA**  
**INSTITUCIÓN: 809 EMPRESA DE CORREOS DE HONDURAS (HONDUCOR)**  
**CLASIFICACIÓN DEL GASTO SEGÚN OBJETO**  
**CUARTO TRIMESTRE 2025**  
**RECURSOS PROPIOS**  
(Cifras en Lempiras)

Código	Descripción	Aprobado	Vigente	Ejecutado IV Trimestre	Ejecutado Acumulado	Variación Trimestral		Variación Acumulada	
						Vig - Ejecutado	% de Ejecución	Vig- Ejec Acumulado	% de Ejecución
<b>30000</b>	<b>MATERIALES Y SUMINISTROS</b>	<b>8,194,288</b>	<b>6,837,559</b>	<b>1,311,615</b>	<b>5,603,804</b>	<b>5,525,944</b>	<b>19.2</b>	<b>1,233,755</b>	<b>82.0</b>
31110	Productos Alimenticios Y Bebidas	993,911	993,911	287,243	729,273	706,668	28.9	264,638	73.4
31500	Madera, Corcho y sus Manufacturas	97,166	97,166	28,095	85,366	69,071	28.9	11,800	87.9
32100	Hilados y Telas	0	1,456	1,455	1,455	1	100.0	1	100.0
32310	Prendas de Vestir	201,164	333,664	125,580	333,581	208084	37.6	83.5	100.0
32400	Calzados	0	17,940	0	17,940	17,940	0.0	0	100.0
33100	Productos De Papel Y Cartón	220,298	220,298	66,792	166,406	153,506	30.3	53,892	75.5
33300	Productos de Artes Gráficas	557,107	557,107	7658	384991	549,450	1.4	172,116	69.1
33500	Libros, Revistas y Periódicos	5,000	0	0	0	0	0.0	0	0.0
34100	Cueros y Pieles	0	380	0	380	380	0.0	0	100.0
34400	Llantas y Cámaras de Aire	150,332	150,332	10,681	123,254	139,651	7.1	27,078	0.0
35500	Tintas, Pinturas y Colorantes	354,763	237,063		231,792	237,063	0.0	5,271	97.8
35610	Gasolina	902,137	902,137	203,088	499,691	699,049	22.5	402,446	55.4
35620	Diesel	1,568,354	1,659,644	452,403	1,659,642	1,207,241	27.3	2	100.0
35650	Aceites y Grasas Lubricantes	151,846	151,846	18,518	78,290	133,328	12.2	73,556	51.6
35800	Productos de Material Plástico	1,000,000	200,000	13,602	151,774	186,398	6.8	48,226	75.9
36100	Productos Ferrosos	56,148	66,148	0	63,885	66,148	0.0	2,263	96.6
36400	Herramientas Menores	50,000	10,000	0	7,916	10,000	0.0	2,084	79.2
36930	Elementos de Ferretería	613,296	378,296	55,751	323,602	322,545	14.7	54,694	85.5
37100	Productos De Cemento, Asbesto, Yeso Y Otros	62,192	29,548	3,150	27,767	26,398	0.0	1,781	94.0
37200	Productos de Vidrio	100,000	47,631	345	38,176	47,286	0.0	9,455	80.1
37800	Piedra, Arcilla Y Arena	0	2,700	0	2,700	2,700	0.0	0	100.0
38100	Material De Defensa Y Seguridad	133,198	131,236	0	131,236	131,236	0.0	0	100.0
39100	Elementos de Limpieza y Aseo Personal	71,736	41,736	148	35,579	41,588	0.4	6,157	85.2
39200	Útiles de Escritorio, Oficina y Enseñanza	530,771	207,451	2,711	180,436	204,741	1.3	27,015	87.0
39300	Útiles y Materiales Eléctricos	65,318	40,318	6,386	38,939	33,932	15.8	1,379	96.6
39540	Otro Instrumental, Accesorios y Material Médico	26,751	76,751	0	44,267	76,751	0.0	32,484	57.7
39600	Repuestos y Accesorios	282,800	282,800	28,009	245,464	254,791	9.9	37,336	86.8
<b>40000</b>	<b>BIENES CAPITALIZABLES</b>	<b>229,433</b>	<b>2,407,372</b>	<b>1,111,611</b>	<b>2,220,076</b>	<b>1,295,761</b>	<b>46.2</b>	<b>187,296</b>	<b>92.2</b>
42110	Muebles Varios de Oficina	50,000	60,000	0	54,921	60,000	0.0	5,079	91.5
42120	Equipos Varios de Oficina	50,433	90,433	0	84,525	90,433	0.0	5,908	93.5
42310	Equipo de Transporte Terrestre para Personas	0	900,000	0	752,691	900,000	0.0	147,309	83.6
42600	Equipos para Computación	100,000	1,327,939	1,111,611	1,327,939	216,328	83.7	0	100.0
42800	Herramientas Mayores	29,000	29,000	0	0	29,000	0.0	29,000	0.0
<b>50000</b>	<b>TRANSFERENCIAS Y DONACIONES</b>	<b>6,904,145</b>	<b>6,904,145</b>	<b>0</b>	<b>1,297,996</b>	<b>6,904,145</b>	<b>0.0</b>	<b>5,606,149</b>	<b>18.8</b>
52120	Transferencias Corrientes a Instituciones Descentralizadas	10,000	10,000	0	10,000	10000.0	0.0	0	100.0
53310	Transferencias a Organismos Internacionales - Cuotas Ordinarias	6,894,145	6,894,145	0	1,287,996	6,894,145	0.0	5,606,149	18.7
	<b>Total</b>	<b>75,054,122</b>	<b>75,054,122</b>	<b>12,388,656</b>	<b>52,076,735</b>	<b>62,665,466</b>	<b>16.5</b>	<b>22,977,387</b>	<b>69.4</b>

**ANEXO No. 3**  
**SECRETARÍA DE FINANZAS**  
**ADMINISTRACIÓN PÚBLICA DESCENTRALIZADA**  
**INSTITUCIÓN: 809 EMPRESA DE CORREOS DE HONDURAS (HONDUCOR)**  
**GASTO POR PROGRAMA Y GRUPO**  
**CUARTO TRIMESTRE 2025**

(Cifras en Lempiras)

Programa	Grupo de Gasto	Descripción	Aprobado	Vigente	Ejecutado IV Trimestre	Ejecutado Acumulado	Variación Trimestral		Variación Acumulada	
							Vig - Ejecutado	% de Ejecución	Vig- Ejec Acumulado	% de Ejecución
<b>11</b>		<b>OPERADOR POSTAL ESTATAL</b>	<b>191,299,399</b>	<b>207,066,415</b>	<b>56,742,014</b>	<b>183,110,884</b>	<b>150,324,401</b>	<b>27.4</b>	<b>23,955,531</b>	<b>88.4</b>
	10000	SERVICIOS PERSONALES	155,041,679	175,397,449	51,330,469	161,957,756	124,066,980	29.3	13,439,693	92.3
	20000	SERVICIOS NO PERSONALES	20,939,854	15,429,890	2,888,319	11,941,253	12,541,571	18.7	3,488,637	77.4
	30000	MATERIALES Y SUMINISTROS	8,194,288	6,937,559	1,411,615	5,703,804	5,525,944	20.3	1,233,755	82.2
	40000	BIENES CAPITALIZABLES	229,433	2,407,372	1,111,611	2,220,076	1,295,761	46.2	187,296	92.2
	50000	TRANSFERENCIAS Y DONACIONES	6,894,145	6,894,145		1,287,996	6,894,145	0.0	5,606,149	18.7
<b>99</b>		<b>TRANSFERENCIAS</b>	<b>10,000</b>	<b>10,000</b>	<b>0</b>	<b>10,000</b>	<b>10,000</b>	<b>0.0</b>	<b>0</b>	<b>100.0</b>
	50000	TRANSFERENCIAS Y DONACIONES	10,000	10,000	0	10,000	10,000	0.0	0	100.0
		<b>Total</b>	<b>191,309,399</b>	<b>207,076,415</b>	<b>56,742,014</b>	<b>183,120,884</b>	<b>150,334,401</b>	<b>27.4</b>	<b>23,955,531</b>	<b>88.4</b>

**ANEXO No. 4**  
**SECRETARÍA DE FINANZAS**  
**ADMINISTRACIÓN PÚBLICA DESCENTRALIZADA**  
**INSTITUCIÓN: 809 EMPRESA DE CORREOS DE HONDURAS (HONDUCOR)**  
**MODIFICACIONES PRESUPUESTARIAS**  
**CUARTO TRIMESTRE 2025**  
(Cifras en Lempiras)

Tipo de Modificación	Descripción	Aumentos		Disminuciones		Recursos Propios	Monto		Numero de Documento FMP-05
		Nacionales	Total	Nacionales	Total		Nacionales	Total	
104	Ampliación por donaciones internas	767,016	767,016	0	0	0	767,016	767,016	13
108	Ampliación de Presupuesto por el Ejecutivo	15,000,000	15,000,000	0	0	0	15,000,000	15,000,000	18
403	Traslados ID entre grupos objetos de gasto 20000,30000 (excepto 21100, 21200, 21300, 21420) entre categorías	362,644	362,644	362,644	362,644	0	0	0	9
403	Traslados ID entre grupos objetos de gasto 20000,30000 (excepto 21100, 21200, 21300, 21420) entre categorías	200,000	200,000	200,000	200,000	0	0	0	12
428	Traslados entre Grupos objetos de gasto 20000, 30000, 40000 (excepto 21100, 21200, 21300 y 21420) entre categorías	544,331	544,331	544,331	544,331	0	0	0	7
428	Traslados entre Grupos objetos de gasto 20000, 30000, 40000 (excepto 21100, 21200, 21300 y 21420) entre categorías	1,385,948	1,385,948	1,385,948	1,385,948	0	0	0	16
428	Traslados entre Grupos objetos de gasto 20000, 30000, 40000 (excepto 21100, 21200, 21300 y 21420) entre categorías	134,450	134,450	134,450	134,450	0	0	0	17
491	Traslados entre Objetos del Gasto de la Administración Central y/o Descentralizadas, SS,U, EPF,EPNF	9,254,572	9,254,572	9,254,572	9,254,572	0	0	0	8
491	Traslados entre Objetos del Gasto de la Administración Central y/o Descentralizadas, SS,U, EPF,EPNF	3,031,099	3,031,099	3,031,099	3,031,099	0	0	0	10
491	Traslados entre Objetos del Gasto de la Administración Central y/o Descentralizadas, SS,U, EPF,EPNF	3,031,099	3,031,099	3,031,099	3,031,099	0	0	0	14
491	Traslados entre Objetos del Gasto de la Administración Central y/o Descentralizadas, SS,U, EPF,EPNF	3,031,099	3,031,099	3,031,099	3,031,099	0	0	0	15
	<b>Total</b>	<b>36,742,258</b>	<b>36,742,258</b>	<b>20,975,242</b>	<b>20,975,242</b>	<b>0</b>	<b>15,767,016</b>	<b>15,767,016</b>	