



Secretaría de  
**Finanzas**  
Gobierno de la República

# Informe de Seguimiento y Evaluación de la Ejecución Presupuestaria Física y Financiera al Cuarto Trimestre 2025

## Informe General de la Inversión Pública

### Tomo I Volumen III



Tegucigalpa, M.D.C. Febrero 2026



Secretaría de  
**Finanzas**  
Gobierno de la República

# Informe de Seguimiento y Evaluación de la Ejecución Presupuestaria Física y Financiera al Cuarto Trimestre 2025

## Informe General de la Inversión Pública

### Tomo I Volumen III

Tegucigalpa, M.D.C. Febrero 2026



# Informe General Inversión Pública

## IV TRIMESTRE, 2025



Secretaría de  
**Finanzas**  
Gobierno de la República



[www.sefin.gob.hn](http://www.sefin.gob.hn)



Barrio El Jazmin, Ave.  
Miguel Cervantes

## Tabla de contenido

<b>PLAN DE INVERSIÓN PÚBLICA AL CUARTO TRIMESTRE DEL 2025 .....</b>	<b>3</b>
<b>PRESENTACIÓN.....</b>	<b>3</b>
<b>I. ANALISIS GLOBAL DE LA INVERSIÓN PÚBLICA AL CUARTO TRIMESTRE 2025.....</b>	<b>3</b>
<b>1.1 INVERSIÓN PÚBLICA GLOBAL 2025 .....</b>	<b>3</b>
<b>1.3 INVERSIÓN PÚBLICA POR ESTRUCTURA DEL SECTOR PÚBLICO .....</b>	<b>8</b>
<b>1.4 LA INVERSIÓN PÚBLICA A NIVEL DE SECTOR (PRODUCTIVA Y SOCIAL) .....</b>	<b>9</b>
<b>1.5 FINANCIAMIENTO DE LA INVERSIÓN PUBLICA GLOBAL.....</b>	<b>11</b>
<b>1.6 PROGRAMAS SOCIALES.....</b>	<b>11</b>
<b>1.7 EJECUCIÓN HISTÓRICA PERÍODO 2021 - 2025:.....</b>	<b>12</b>
<b>1.8 EJECUCIÓN FÍSICA A NIVEL DE SECTORES: .....</b>	<b>14</b>
<b>1.8.1 Sector Carreteras:.....</b>	<b>14</b>
<b>1.8.2 Sector de Protección Social:.....</b>	<b>16</b>
<b>1.8.3 Sector Energía:.....</b>	<b>18</b>
<b>1.8.4 Sector Educación: .....</b>	<b>20</b>
<b>1.8.5 Sector Salud: .....</b>	<b>22</b>
<b>1.8.6 Sector Seguridad Alimentaria.....</b>	<b>25</b>
<b>1.8.7 Sector Recursos Forestales y Ambiente: .....</b>	<b>27</b>
<b>1.8.8 Transporte y Obras Públicas: .....</b>	<b>27</b>
<b>1.9 ANÁLISIS DE IMPACTO SOCIAL QUE OBSTACULIZARON LA EJECUCIÓN DE LA INVERSIÓN PÚBLICA.....</b>	<b>28</b>
<b>1.10 FACTORES QUE HAN INCIDIDO EN LA EJECUCIÓN DE LA INVERSIÓN PÚBLICA, EN EL CUARTO TRIMESTRE DEL AÑO 2025.....</b>	<b>29</b>

## PLAN DE INVERSIÓN PÚBLICA AL CUARTO TRIMESTRE DEL 2025

### PRESENTACIÓN

El presente informe, muestra el análisis del comportamiento de la ejecución física y financiera de la Inversión Pública correspondiente al Cuarto Trimestre del ejercicio fiscal 2025. Este documento es elaborado por la Dirección General de Inversiones Públicas (DGIP), en el marco de sus competencias como ente rector de la Inversión Pública y técnico coordinador del Programa de Inversión Pública (PIP).

El Plan de Inversión Pública para el año 2025 aprobado por el Congreso Nacional asciende a L97,650.1 millones (Inversión Productiva L28,816.67 millones, Inversión Social L58,830.29 millones y Formación Bruta de Capital Fijo L10,003.14 millones), representando 9.5% del Producto Interno Bruto (PIB)<sup>1</sup> y 22.7% del Presupuesto General de la República 2025<sup>2</sup>, destinados para la ejecución de 72 proyectos de arrastre y 12 nuevos, totalizando 84 proyectos registrados en el Sistema Nacional de Inversión Pública (SNIPH), además de Programas Sociales y Bienes de Formación Bruta de Capital Fijo.

EL informe analiza detalladamente la distribución y ejecución de la inversión pública correspondiente al Cuarto Trimestre del 2025, por tipo de inversión, institucional, estructura del sector público, sectorial y fuente de financiamiento, destacando los avances en la ejecución de proyectos prioritarios y la problemática que aún persiste en la gestión de la inversión pública en el país.

### I. ANALISIS GLOBAL DE LA INVERSIÓN PÚBLICA AL CUARTO TRIMESTRE 2025

#### 1.1 INVERSIÓN PÚBLICA GLOBAL 2025

El monto global de la inversión pública aprobado para el año 2025, asciende a **L97,650.1** millones de los cuales 29.5% **L28,816.67** millones, corresponden a los proyectos para Inversiones Productivas, registrados en el Sistema Nacional de Inversiones Públicas (SNIPH), para la ejecución de **84 proyectos** de Inversión Pública, un 60.2% **L58,830.3** millones, corresponden a Inversiones Sociales y un 10.2% **L10,003.1** millones para la Formación Bruta de Capital Fijo tal como lo indica el cuadro No. 1.

El Plan de Inversión Pública al cuarto trimestre 2025 alcanzó un presupuesto vigente de **L83,962.4** millones; y una ejecución de **L69,603.1** millones, (**82.9%** en relación al presupuesto vigente). Es importante mencionar que el presupuesto vigente es menor al aprobado debido a valores reservados en programas institucionales para crear espacio presupuestario a nuevas iniciativas de proyectos que se encuentran sin financiamiento identificado, que en efecto no lograron concretarse por lo que no fueron trasladadas al Plan de Inversiones Públicas; además parte de la Inversión Pública de proyectos en grupo del gasto de bienes capitalizables, fue trasladado mediante Notas Técnicas de aprovechamiento de espacio presupuestario a gasto corriente por parte del Comité de Incorporaciones Presupuestarias de la SEFIN.

---

<sup>1</sup> PIB proyectado año 2025, L1,029,434.9 millones, Cifras DPMF

<sup>2</sup> Presupuesto General de la República 2025, L430,907.8 millones

Del total de la Inversión Pública, **La Inversión Productiva** para el año 2025 según lo reportado en el Sistema de Administración Financiera Integrado (SIAFI) muestra un presupuesto vigente al cuarto trimestre de **L22,781.4** millones y una ejecución de **L17,336.8** millones, (**76.1%**), para la ejecución de 92 proyectos en los diferentes sectores prioritarios del país.

El incremento del número de proyectos en el presupuesto vigente respecto al presupuesto aprobado obedece en algunos casos a proyectos que se programaron terminar en el año 2024 y no lo lograron, por lo que se incluyeron en el presupuesto 2025 mediante modificaciones presupuestarias producto de reformulaciones internas de proyectos sin incrementar el presupuesto vigente, tal es el caso de la Secretaría de Infraestructura y Servicios Públicos (SIT), priorizando proyectos no considerados en la formulación inicial y otras instituciones que incluyeron nuevas iniciativas de proyectos priorizadas por el gobierno, posterior a la formulación presupuestaria.

Respecto al presupuesto vigente para la **Inversión Social** cuenta con un monto de **L43,420.2** millones, y un ejecutado de **L40,542.1 millones (93.4%)**. Asimismo, se adiciona la **Formación Bruta de Capital Fijo** con un vigente de **L17,760.8** millones y una ejecución de **L11,724.2** millones (**66.0%**), ejecución que contempla Bienes Capitalizables (Grupo 40000) para las instituciones del sector público, representando incremento de los activos fijos financieros del país, como reparaciones menores, compra de maquinaria y equipo. **Ver cuadro No.1.**

**Cuadro No. 1**

**Plan de Inversión Pública, Ejecución Financiera Acumulada al IV Trimestre 2025**

Cifras en Millones de Lempiras

<b>Tipo de Inversión</b>	<b>Presupuesto Aprobado</b>	<b>Presupuesto Vigente</b>	<b>Devengado Aprobado</b>	<b>% Ejecución (Dev./ Vig.)</b>
Inversión Productiva	28,816.7	22,781.4	17,336.8	76.1%
Inversión Social	58,830.3	43,420.2	40,542.1	93.4%
Formación Bruta de Capital	10,003.1	17,760.8	11,724.2	66.0%
<b>Total general</b>	<b>97,650.1</b>	<b>83,962.4</b>	<b>69,603.1</b>	<b>82.9%</b>

*Fuente: Sistema de Administración Financiera Integrada (SIAFI), 31/12/2025*

## **1.2 INVERSIÓN INSTITUCIONAL**

**La Inversión Productiva** Institucional con mayores montos de ejecución a nivel de devengado, en términos monetarios, la lidera la Secretaría de Infraestructura y Transporte (SIT), con una ejecución de L5.839.9 millones, absorbiendo el 33.7% del total del monto ejecutado (L17,336.8 millones) lo que indica una fuerte concentración de inversión en infraestructura especialmente en carreteras; le sigue la el Programa de la Red Solidaria con una ejecución de L2,401.9 millones que representan el 13.9% del total ejecutado; en cuarto lugar, la Empresa Nacional de Energía Eléctrica con L1,725.1 millones ocupando el 10.0% del total de la inversión ejecutada; en cuarto lugar la Secretaría de Salud con una ejecución de L657.8 millones representando el 7.6% de la ejecución total; la Secretaría de Agricultura y Ganadería es la quinta institución con mayor ejecución con L1,045.0 millones (6.0% de participación); siguiendo en el orden descendente el Fondo Hondureño de Inversión Social (FHIS) con una ejecución de L892.6 millones que representan el 5.1% de la ejecución.

Estas instituciones en su conjunto absorbieron el 76.2% del total de la ejecución de la inversión pública productiva al cierre del 2025. La institución con menor participación en la ejecución

productiva fue la Secretaría de Recursos Naturales y Ambiente apenas el 0.003% de participación, que representan un monto ejecutado de L0.6 millones

En el **Cuadro No.2** se puede observar a detalle el presupuesto vigente de la inversión productiva, su ejecución a nivel de devengado, y el porcentaje de ejecución.

**Cuadro No. 2**  
**Inversión Pública Productiva al 31 de Diciembre del 2025**  
**Cifras en Millones de Lempiras**

Institución / Programa o Proyecto	Presupuesto Aprobado	Presupuesto Vigente	Ejecutado Anual (Devengado)	% Ejecución (Dev./Vig.)
0411 - Secretaría de Infraestructura y Transporte	10,269.7	7,458.2	5,839.9	78.3%
0415 - Programa de la Red Solidaria	1,758.1	3,078.1	2,401.9	78.0%
0801 - Empresa Nacional de Energía Eléctrica	1,686.7	2,210.1	1,725.1	78.1%
0060 - Secretaría de Salud	3,276.1	2,114.6	1,310.9	62.0%
0140 - Secretaría de Agricultura y Ganadería	2,297.1	1,620.9	1,045.0	64.5%
0022 - Fondo Hondureño de Inversión Social	1,657.0	1,378.1	892.6	64.8%
0413 - Comisión Nacional de Deportes, Educación Física y Recreación	913.2	930.5	867.0	93.2%
0050 - Secretaría de Educación	210.3	449.9	408.9	90.9%
0180 - Registro Nacional de las Personas	392.3	392.3	329.8	84.1%
0416 - Secretaría de Desarrollo Comunitario, Agua y Saneamiento	351.0	400.8	312.7	78.0%
0028 - Instituto Nacional de Conservación y Desarrollo Forestal	298.2	314.2	297.2	94.6%
0414 - Dirección de Gestión por Resultados	471.9	389.4	288.6	74.1%
0101 - Comisión Nacional de Telecomunicaciones	36.2	250.0	239.9	95.9%
0070 - Secretaría de Seguridad	141.0	252.2	211.1	83.7%
1801 - Alcaldía Municipal del Distrito Central	485.6	204.9	199.4	97.3%
0513 - Instituto Nacional de Estadísticas	372.5	260.6	180.0	69.0%
0400 - Administración Aduanera de Honduras	382.1	172.5	145.4	84.3%
0515 - Instituto Hondureño de Ciencia, Tecnología e Innovación	125.2	125.2	114.4	91.4%
0803 - Empresa Nacional Portuaria	-	106.8	106.8	100.0%
0044 - Instituto Nacional Penitenciario	1,800.0	104.4	104.4	100.0%
0243 - Dirección Nacional de Parques y Recreación	-	90.7	90.7	100.0%
0410 - Secretaría de las Culturas, las Artes y los Patrimonios de los Pueblos de Honduras	129.9	62.0	61.7	99.5%
0507 - Inst. Hondureño para Prev. y Trat. del Alcohol., Drog. y Farm.	62.9	62.9	46.9	74.6%
0511 - Universidad de Ciencias Forestales	-	35.3	33.4	94.6%
0406 - Secretaría de Asuntos de la Mujer	-	26.0	26.0	100.0%
0505 - Instituto Hondureño de Antropología e Historia	18.1	18.1	18.0	99.3%
0100 - Secretaría de Finanzas	70.2	20.5	12.6	61.3%
0703 - Universidad Nacional de Agricultura	50.0	62.4	11.0	17.7%
0244 - Dirección Nacional del Programa Ciudad Mujer	5.7	7.7	7.6	99.2%
0130 - Secretaría de Trabajo y Seguridad Social	25.0	20.3	3.7	18.3%
0418 - Administración Nacional de Servicio Civil	3.0	3.5	3.5	100.0%
0150 - Secretaría de Recursos Naturales y Ambiente	158.0	158.0	0.6	0.4%
0701 - Universidad Nacional Autónoma de Honduras	1,169.0	-	-	0.0%
Varias Instituciones	200.5	-	-	-
<b>Inversión Productiva</b>	<b>28,816.7</b>	<b>22,781.4</b>	<b>17,336.8</b>	<b>76.1%</b>

Fuente: Sistema de Administración Financiera Integrada (SIAFI), 31/12/2025

**Inversión Social:** En cuanto a la ejecución a nivel de devengado de la **Inversión Social**, la misma asciende a **L40,542.1 millones**, mostrando un porcentaje de ejecución del **93.4%** de un presupuesto **vigente de L43,420.2 millones**.

La institución que reporta mayor monto de ejecución es el Instituto Nacional de Previsión del Magisterio (INPREMA), con una ejecución de L8,887.5 millones, absorbiendo el 21.9% del monto total ejecutado; en segundo lugar, se encuentra el Instituto Nacional de Jubilados y Pensionados de los Empleados y Funcionarios del Poder Ejecutivo (INJUPEMP) con un monto de L7,479.8 millones, que representan el 18.4% del monto total ejecutado; en tercer lugar se encuentra la Secretaría de Salud con un monto de ejecución de L6,096.8 millones que absorben el 15% de la ejecución total;

asimismo la Secretaría de Energía (SEN) con un monto de L5,041.5 millones es la cuarta institución con mayor ejecución en comparación con la inversión total con un 13.3% de participación; el quinto mayor aportante en la ejecución de la inversión social es la Secretaría de Seguridad con un monto ejecutado de L2,610.4 millones que representan el 6.4% del total de la ejecución de esta inversión. Asimismo, la Secretaría de Agricultura y Ganadería con una ejecución de L2.450.0 millones, abarca el 6.0% del total de la ejecución; finalmente se resalta al Instituto de Previsión Militar quien es la séptima institución que mas aporta a la ejecución total de la inversión social con un monto ejecutado de L2,224.3 millones representativos del 3.3% del monto total ejecutado de la inversión social.

En su conjunto estas 7 instituciones abarcan el 86.7% del monto total ejecutado, alcanzando L35,150.4 millones; el restante 13.3% es ejecutado por el resto de las instituciones que ejecutan inversión social, entre las cuales se encuentra y la Secretaría de Desarrollo Social, el Instituto Nacional Penitenciario, la Secretaría de educación, Secretaría de Defensa entre otras. El detalle de la ejecución social se muestra en el **Cuadro No. 3**.

**Cuadro No. 3**  
**Inversión Pública Social al 30 de Diciembre del 2025**  
Cifras en Millones de Lempiras

Institución / Programa o Proyecto	Presupuesto Aprobado	Presupuesto Vigente	Ejecutado Anual (Devengado)	% Ejecución (Dev./Vig.)
0603 - Instituto Nacional de Previsión del Magisterio	10,321.9	10,321.9	8,887.5	86.1%
0602 - Inst. Nal. de Jubi.y Pen. de los Emp. y Fun. del Poder Ejec.	7,693.0	8,393.0	7,479.8	89.1%
0060 - Secretaría de Salud	7,376.6	6,121.7	6,096.8	99.6%
0310 - Secretaría de Energía	6,815.9	5,427.0	5,401.5	99.5%
0070 - Secretaría de Seguridad	2,835.0	2,610.4	2,610.4	100.0%
0140 - Secretaría de Agricultura y Ganadería	2,488.1	2,450.0	2,450.0	100.0%
0604 - Instituto de Previsión Militar	2,481.6	2,501.4	2,224.3	88.9%
0417 - Programa de Acción Solidaria	1,480.9	1,356.7	1,356.7	100.0%
0412 - Secretaría de Desarrollo Social	590.0	1,043.9	1,043.9	100.0%
0090 - Secretaría de Defensa Nacional	894.3	574.6	574.6	100.0%
0044 - Instituto Nacional Penitenciario	697.5	526.5	526.5	100.0%
0415 - Programa de la Red Solidaria	636.8	467.4	467.4	100.0%
0050 - Secretaría de Educación	1,156.4	309.4	309.4	100.0%
0080 - Secretaría de Relaciones Exteriores y Cooperación Internacional	258.0	220.1	220.1	100.0%
0030 - Secretaría de la Presidencia	-	214.6	214.6	100.0%
0701 - Universidad Nacional Autónoma de Honduras	-	247.5	199.1	80.4%
0028 - Instituto Nacional de Conservación y Desarrollo Forestal	100.0	100.1	100.1	100.0%
0806 - Instituto Hondureño de Mercadeo Agrícola	250.0	235.3	96.8	41.2%
0039 - Servicio Nacional de Emprendimiento y de Pequeños Negocios	192.4	86.3	79.6	92.2%
0040 - Secretaría de Gobernación, Justicia y Descentralización	498.6	64.5	64.5	100.0%
0406 - Secretaría de Asuntos de la Mujer	70.7	40.0	40.0	100.0%
0410 - Secretaría de las Culturas, las Artes y los Patrimonios de los Pueblos de Honduras	73.1	32.0	32.0	100.0%
0803 - Empresa Nacional Portuaria	29.0	27.4	26.5	96.6%
0300 - Secretaria de Derechos Humanos	20.0	18.4	18.4	100.0%
0010 - Poder Judicial	8.5	8.5	8.5	100.0%
0500 - Instituto Nacional Agrario	-	7.2	7.2	100.0%
0130 - Secretaría de Trabajo y Seguridad Social	2.3	2.6	2.6	100.0%
0703 - Universidad Nacional de Agricultura	-	1.9	1.9	100.0%
0507 - Inst. Hondureño para Prev. y Trat. del Alcohol.,Drog.y Farm.	0.8	1.4	0.9	63.2%
0506 - Consejo Nacional Supervisor de Cooperativas	0.1	0.1	0.1	97.9%
0141 - Direccion de Ciencia y Tecnología Agropecuaria	-	0.1	0.1	100.0%
0003 - Comisionado Nacional de Derechos Humanos	-	0.1	0.1	100.0%
0501 - Instituto Hondureño de Turismo	0.0	0.0	0.0	100.0%
Otras Intituciones	11,858.6	8.1	-	0.0%
<b>II. Inversión Social</b>	<b>58,830,293,500.0</b>	<b>43,420,196,022.0</b>	<b>40,542,099,802.4</b>	<b>93.4%</b>

Fuente: Sistema de Administración Financiera Integrada (SIAFI), 31/12/2025

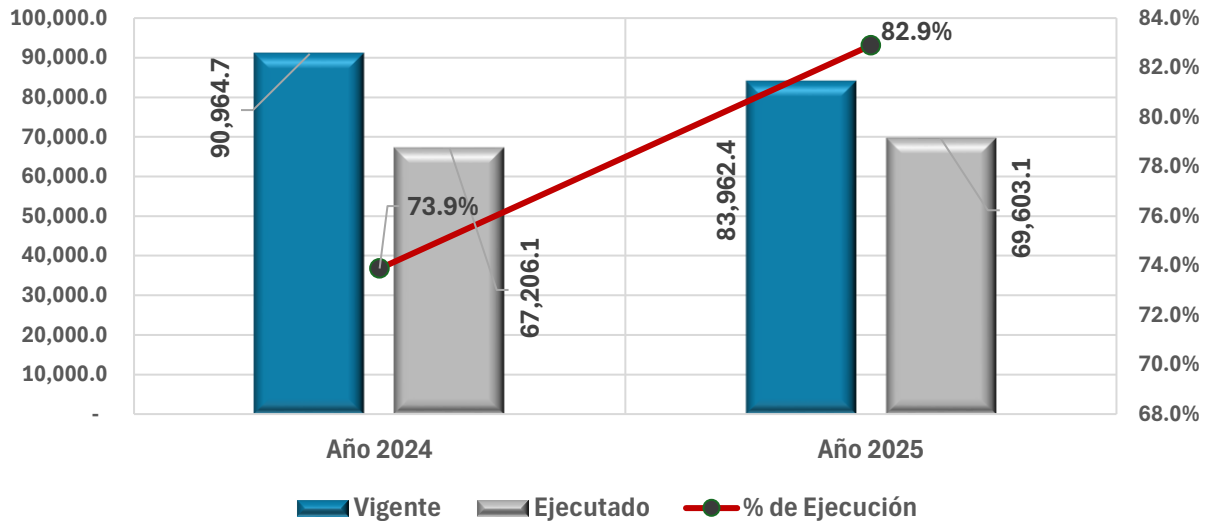
## Dirección General de Inversiones Públicas

Al cuarto trimestre del 2025, la ejecución global de la Inversión Pública muestra un incremento del 3.6%, al pasar de L67,206.8 millones en 2024 a L69,603.1 millones en 2025, lo que representa un aumento absoluto de L2,397.0 millones. Este crecimiento refleja un mayor dinamismo en la inversión pública, impulsado por una mayor capacidad de gasto del gobierno, el avance en proyectos prioritarios y una mejora en la gestión administrativa.

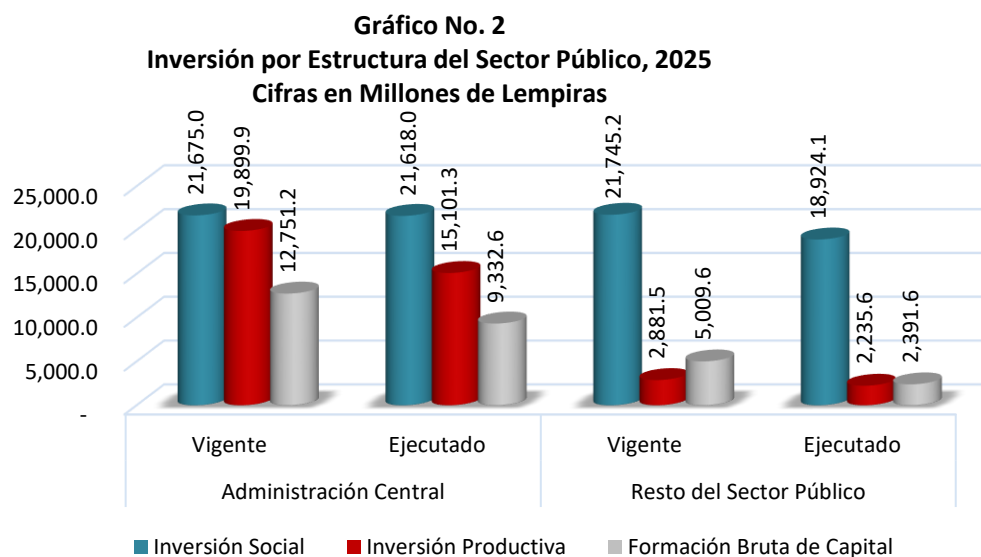
Al comparar el presupuesto vigente al cierre del 2025 (L83,962.4 millones) con el 2024 (L90,964.7 millones), se observa una reducción del 7.7%, lo que equivale a L7,002.3 millones en términos nominales. Esta contracción responde a ajustes fiscales, priorización estratégica de gastos o restricciones en los ingresos públicos. A pesar de ello, la ejecución mostró mayor eficiencia (82.9% en 2025 vs. 73.9% en 2024), asumiendo una gestión más ágil de los recursos disponibles. No obstante, la sostenibilidad de este modelo dependerá de que la reducción presupuestaria no comprometa proyectos esenciales o el crecimiento económico a mediano plazo.

En general se observa eficiencia mejorada con una ejecución presupuestaria en el 2025 y una mejor priorización en la ejecución de proyectos carreteros, salud, Protección Social y energía con relación al 2024.

**Gráfico No.1**  
**Comparativo Inversión Pública 2024 - 2025**  
**Vigente / Ejecutado**  
**Cifras en Millones de Lempiras**



### 1.3 INVERSIÓN PÚBLICA POR ESTRUCTURA DEL SECTOR PÚBLICO



Fuente: SIAFI al 31/12/2025

De acuerdo con la Clasificación del Sector Público, la distribución del PIP al cuarto trimestre 2025, muestra un presupuesto vigente de **L83,962.4 millones**, según lo reportado en SIAFI, reflejando una ejecución de **L69,603.1 millones; 82.9%** respecto al presupuesto vigente.

En donde **L54,326.1 millones**, corresponden a la Administración Central, mientras que **L29,636.3 millones** corresponden al Resto del Sector Público. En cuanto a la ejecución presupuestaria se refleja un monto de **L46,051.8 millones** en la Administración Central que representan el **84.8%** de ejecución y **L23,551.3 millones** en el Resto del Sector Público que representan el **79.5%** de ejecución presupuestaria. En el **Gráfico No.2** y el **Cuadro No. 4** se detalla la Inversión por estructura del Sector Público.

**Cuadro No.4**  
**Plan de Inversión Pública, al Cuarto Trimestre 2025**  
**Estructura del Sector Público**  
**Cifras en millones de Lempiras**

Estructura del Sector Público	Presupuesto Vigente	Devengado Aprobado	% de Ejecución
<b>Administración Central</b>	<b>54,326.1</b>	<b>46,051.8</b>	<b>84.8%</b>
Inversión Productiva	19,900.0	15,101.3	75.9%
Inversión Social	21,675.0	21,618.0	99.7%
Formación Bruta de Capital	12,751.2	9,332.6	73.2%
<b>Resto del Sector Público</b>	<b>29,636.3</b>	<b>23,551.3</b>	<b>79.5%</b>
Inversión Productiva	2,881.5	2,235.6	77.6%
Inversión Social	21,745.2	18,924.1	87.0%
Formación Bruta de Capital	5,009.6	2,391.6	47.7%
<b>Total General</b>	<b>83,962.4</b>	<b>69,603.1</b>	<b>82.9%</b>

Fuente: SIAFI al 31/12/2025

#### **1.4 LA INVERSIÓN PÚBLICA A NIVEL DE SECTOR (PRODUCTIVA Y SOCIAL)**

En cuanto a la Inversión Sectorial, El Sector Protección Social con **L24,469.7 millones** fue el sector con mayor inversión con el **33.5%**, de participación de la inversión total del 2025 y una ejecución de **L24,469.7 millones (87.0%)**, incluye los aportes en Transferencias Monetarias Condicionadas de la Red Solidaria, así como programas sociales, que incluye; merienda escolar, otras inversiones con la intervención en Acceso y mejoramiento de vivienda, Generación de Empleo, acceso a créditos a emprendedores, ayuda a grupos vulnerables, apoyo a los centros de atención a adultos mayores y algunos proyectos ejecutados por el Fondo Hondureño de Inversión Social.

El segundo sector con mayor inversión es el Carretero con **L13,228.5 millones** absorbiendo el 15.8% de la inversión total y una ejecución de **L9,725.4 millones**, con un porcentaje de ejecución del 73.5%, para la construcción, rehabilitación y pavimentación de varios Tramos Carreteros del país como ser: El Corredor de Occidente (Naco – La Entrada), Anillo Agrícola, Siguatepeque - La Esperanza, entre otros.

En esta secuencia, El **Sector Salud**, con una inversión de **L11,962.9 millones** representa el **14.2%** de la inversión total para el 2025 y una ejecución de **L9,467.3 millones**, que significan el **79.1%** de ejecución, para la cobertura de los servicios de salud y la red hospitalaria del País, a través de la contratación de gestores en el primer nivel y segundo nivel de atención y para la ejecución de los proyectos como la iniciativa regional de eliminación de la malaria, así como, el diseño y construcción de hospitales, además del fortalecimiento de la red hospitalaria del país y la adquisición de medicamentos.

El **Sector Energía**, reporta un monto de inversión de **L9,374.8 millones**, representando el **11.2%** de participación, con una ejecución de **L8,434.7 millones**. Es decir, **el 90%** del presupuesto vigente, para la ejecución de los proyectos de: Rehabilitación y Repotenciación del Complejo Hidroeléctrico Cañaveral-Río Lindo, Renovación de la Central Hidroeléctrica Francisco Morazán y Apoyo al Programa Nacional de Transmisión de Energía Eléctrica, así como, Subsidios focalizados hasta 75 y 150 KW, Subsidio de Combustibles e Inversión en generación de energía.

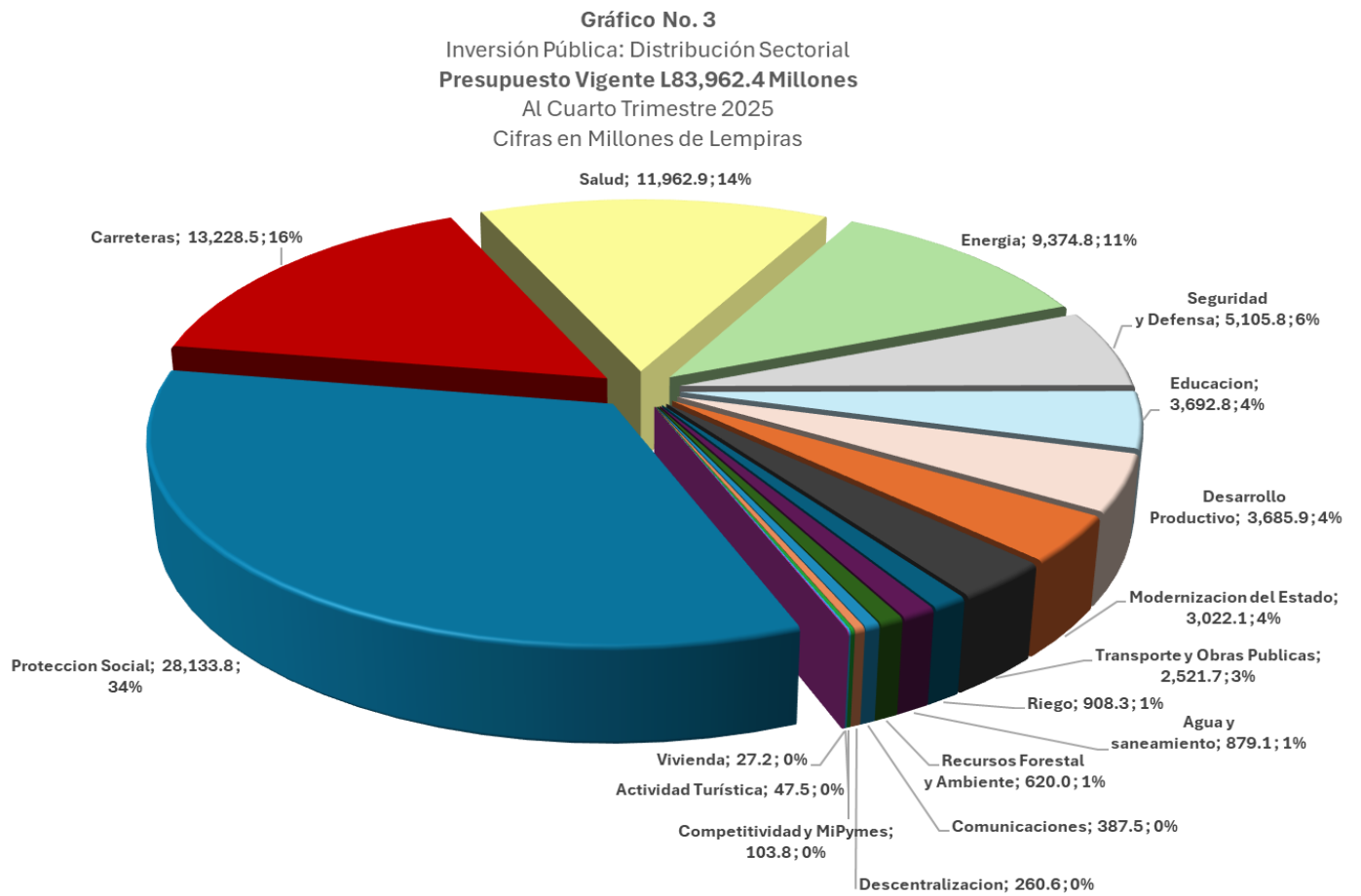
Por su parte, el **Sector Seguridad y Defensa** con una inversión de **L5,105.8 millones** representa el **6.1%** de la inversión total con una ejecución de **L4,693.3 millones** que representan el **91.9%** de ejecución, estos recursos fueron ejecutados en su mayoría por la Secretaría de Seguridad, Secretaría de Defensa y el Fondo Hondureño de Inversión Social.

Así mismo el **Sector Educación** con una inversión de **L3,692.8 millones** que representan el **4.4%** de la inversión total y un ejecutado de **L3,048.0 millones** que representan el **82.5%** de cumplimiento, para la ejecución del Programa Modernización de la Infraestructura Educativa y su Gestión Local (PROMINE), Mejora de la Calidad Educativa para el Desarrollo de Habilidades para el Empleo (Proyecto Joven), Mejoramiento de la Calidad en la Educación Prebásica En Honduras, asimismo, incluye becas y matrícula gratis.

El **Sector Desarrollo Productivo** con una inversión de **L3,685.9 millones** aglomera el **4.4%** de la inversión total con una ejecución de **L3,166.8 millones (85.9%)**, para la ejecución de inversiones orientadas a mejorar el acceso a los mercados y a las prácticas agrícolas climáticamente inteligentes y contribuir a la inclusión económica de los productores beneficiarios y sus familias en el marco de cadenas de valor agrícolas seleccionadas y priorizadas por el gobierno, a través del programa COMRURAL, asimismo apoyando en los Bonos Cafetalero, Tecnológico, Ganadero y Productivo.

El **Sector Modernización del Estado** presenta una inversión de **L3,022.1 millones**. Es decir, el 3.6% de la inversión total, de los cuales logró ejecutar a nivel de devengado **L2,038.1 millones (67.4%)**, inversiones que fueron ejecutadas en los proyectos de Conectividad en sitios públicos, fortalecimiento a la modernización de aduanas, asistencia técnica y fortalecimiento institucional, Infraestructura tecnológica y equipamiento.

El **Sector Transporte y Obras Públicas**, presenta una inversión de **L2,521.7 millones** que significan el **3%** de la inversión total, de los cuales logró ejecutar a nivel de devengado **L2,190.8 millones (86.9%)**, para la ejecución de proyectos de recuperación de emergencia a causa de los ciclones tropicales Eta e Iota en honduras, la construcción del Complejo Científico Industrial de Honduras Proyecto Laboratorio Nacional de Moléculas Biológicas, Genética y Prototipos de Salud (COCINH LAB-HONDURAS), Construcción y Mejoramiento de Instalaciones Deportivas, entre otros. La Inversión Sectorial se detalla en el Gráfico No. 3:



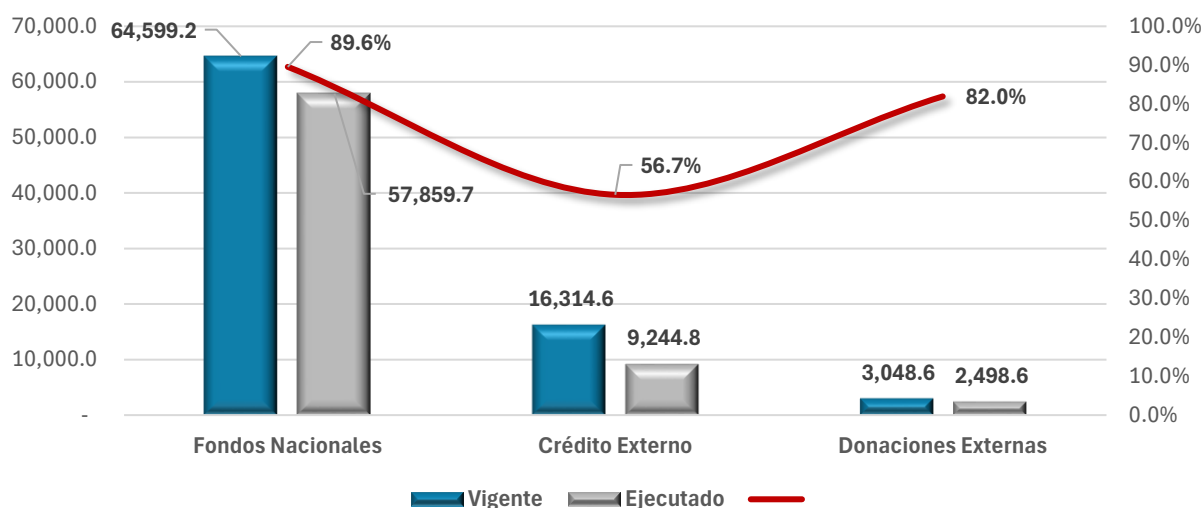
Fuente: SIAFI al 31/12/2025

## 1.5 FINANCIAMIENTO DE LA INVERSIÓN PÚBLICA GLOBAL

El **76.9%** del Presupuesto Vigente de la Inversión Pública Global es financiado por fondos del Tesoro Nacional y Recursos Propios generados por las instituciones del Sector Público alcanzando un monto de Fondos Nacionales por el orden de **L64,599.2 millones**; mientras que el restante **23.1%** es financiado por fondos externos otorgados por la cooperación internacional a través de préstamos y donaciones externas, que en su conjunto alcanzan un total vigente de recursos externos de **L16,314.6 millones**, principalmente con recursos provenientes del BID, BCIE, BM, JICA, el Gobierno de España y el Gobierno Alemán.

En cuanto a la ejecución presupuestaria por fuente, el **83.1%** corresponde a Fondos Nacionales con un cumplimiento de ejecución del 89.6%; los créditos externos absorben el **13.3%** del total ejecutado con un porcentaje de cumplimiento del 56.7% y el **3.6% restantes en cuanto al porcentaje de participación respecto al presupuesto vigente** lo asumen las Donaciones externas con un cumplimiento del 82.0%. Ver Gráfico No. 4.

**Gráfico No. 4**  
**Inversión Pública por Fuente de Financiamiento**  
**al IV Trimestre 2025**  
**Cifras en millones de Lempiras**



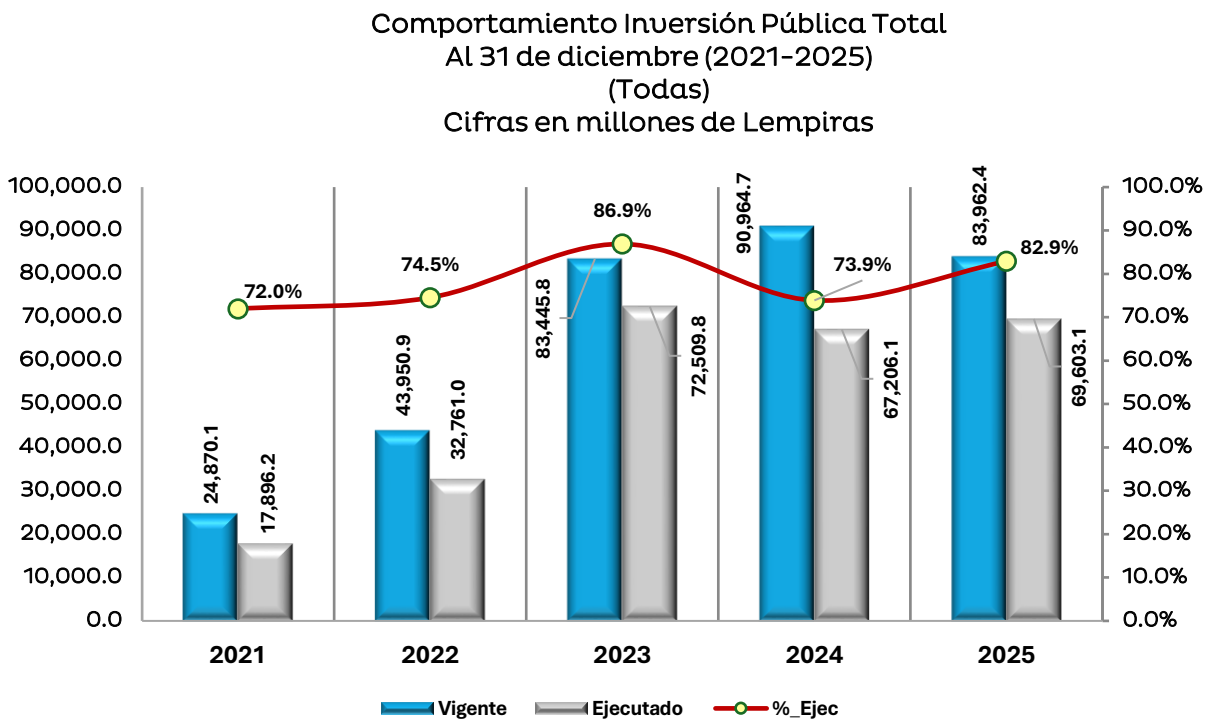
## 1.6 PROGRAMAS SOCIALES

Intervenciones diseñadas e implementadas por instituciones públicas, orientadas a promover el Desarrollo Humano y mejorar las condiciones de vida de la población beneficiaria. Estos programas se enmarcan en políticas sociales específicas, pero no están registradas SNIPH (Sistema Nacional de Inversión Pública de Honduras) por lo que no cuenta con un código BIP asignado.

Al cierre de la gestión 2025, se alcanzó una ejecución de **L40,542.1 millones** que representan el **93.4%** de los recursos asignados. La inversión en los Programas Sociales se concentra en 8 instituciones quienes, en su conjunto ascienden a **L41,493.1 millones** que corresponden al **95.6%** de la asignación social, siendo el Instituto Nacional de Previsión del Magisterio (INPREMA), el que presenta el mayor monto de inversión con **L10,321.9 millones** y una ejecución de **L8,887.5 millones** que representan el **86.1%** de cumplimiento y el 23.8% de participación del total de este

tipo de inversión; el Instituto Nacional de Jubilaciones y Pensiones de los Empleados y Funcionarios del Poder Ejecutivo (INJUPEMP) reporta un monto de inversión significativo de **L8,393.0 millones** con un porcentaje de participación del **19.3%** de la inversión social para el año 2025, de los cuales se alcanzó una ejecución a nivel de devengado de **L7,479.8 millones (89.1%)**; de igual forma la Secretaría de Salud reporta un monto de inversión considerable de **L6,121.7 millones**, con un porcentaje del 14.1% de la inversión social 2025, de los cuales se alcanzó una ejecución a nivel de devengado al cierre del año de **L6,096.8 millones (99.6%)**; Finalmente, se destaca la inversión de la Secretaría de Energía que absorbió el 12.5% de la inversión social, con una ejecución de L5.401 millones que representan el 99.5% de cumplimiento, para la ejecución de los programas relacionados con la regulación y control de la actividad de comercialización de hidrocarburos en atención al pago de las empresas privadas no financieras, el cual consiste en apoyar a la sociedad en general en el consumo de los combustibles con un aporte de L10.0 por cada galón consumido. Así como, subsidio focalizado de 75 hasta 150 KW y el Subsidio de combustibles e inversión en generación de energía.

### 1.7 EJECUCIÓN HISTÓRICA PERÍODO 2021 - 2025:



El comportamiento histórico de la ejecución de la inversión pública denota un promedio de ejecución del 78%. Lo cual genera un desafío para mejorar la forma en que se invierten los recursos públicos en pro de mejorar los niveles de vida de los y las hondureñas; por lo cual, es fundamental fortalecer los mecanismos de planificación, seguimiento y ejecución para asegurar que los recursos asignados se traduzcan en bienes para la población.

Para el año **2021** aunque el presupuesto fue moderado, la ejecución fue relativamente baja, reflejando restricciones operativas o problemas de gestión en la ejecución de proyectos. En el **2022** producto de las nuevas iniciativas de inversión impulsadas por el Gobierno entrante, muestra un incremento significativo de inversión de **L19,080.8 millones** en valores absolutos, en este año se sientan las bases para la incorporación de la inversión Social y la Formación Bruta de Capital Fijo como parte del Plan de Inversiones Públicas y se alcanzó un porcentaje de ejecución del 74.5% y se

## *Dirección General de Inversiones Públicas*

formula el presupuesto de Inversiones Públicas 2023 con la inclusión de estos dos tipos de inversión.

En el año 2023 en el Marco del Plan de Gobierno para Refundar Honduras 2022-2026 existe un incremento sustancial de la Inversión Pública debido a la priorización de la Inversión Social y la Formación Bruta de Capital Fijo. Lo anterior, producto de la Reforma del Presupuesto General de Ingresos y Egresos de la República del Ejercicio Fiscal 2022 (Decreto 30-2022). Se observa un aumento considerable en el presupuesto alcanzando un presupuesto de inversión de L83,445.8 millones, asimismo se evidencia un incremento de L39,494.9 millones respecto al presupuesto del 2022. Asimismo, se evidencia una ejecución de L72,509.8 millones que representan el 86.9% de cumplimiento.

Respecto al año **2024** El presupuesto alcanza su punto más alto de la inversión histórica con un monto de L90,964.7 millones, ejecutando el 73.9% de dicho presupuesto (L67,206.1 millones). Finalmente, el año **2025** aunque el presupuesto disminuye a L83,962.4 millones respecto al año 2024, la ejecución mejora notablemente alcanzando el 82.9% de cumplimiento respecto al presupuesto vigente. Es decir, L69,603.1 millones, (57.4%); Estos datos indican una recuperación gradual del ritmo de ejecución, asumiendo una continuidad en el rol estratégico dentro de la política económica del Gobierno.

Asimismo, es importante mencionar que durante el período 2022–2025, las principales variables económicas de Honduras mostraron un desempeño positivo impulsado por la inversión pública histórica. La participación de la inversión sobre el PIB pasó de 4.3% en 2022 a 8.6% en 2023, evidenciando un fuerte impulso al crecimiento económico. Esta dinámica contribuyó a la generación de empleo y al aumento de ingresos en hogares y pequeños productores, mientras los programas de protección social y productivos mejoraron el bienestar y la inclusión de millones de personas. Estas acciones reflejaron un impacto favorable en la economía nacional, fortaleciendo la productividad, la infraestructura y la calidad de vida, y sentando sólidos cimientos para que el próximo gobierno continúe con un desarrollo más equilibrado y sostenible.

En 2024, la inversión pública alcanzó su mayor nivel en términos de monto vigente, con L90,964.7 millones, de los cuales se ejecutaron L67,206.1 millones, lo que representó una ejecución del 73.9%, y la inversión pública representó alrededor del 7.3% del PIB. Si bien el porcentaje fue inferior al registrado en 2023, el volumen absoluto de inversión ejecutada se mantuvo elevado, reflejando la continuidad de proyectos de gran envergadura y la ampliación de la cobertura territorial de la inversión pública, particularmente en infraestructura vial, centros educativos, hospitales y electrificación rural.

Para 2025, con cifras preliminares, la inversión pública presenta un monto vigente de L84,630.9 millones, con una ejecución acumulada estimada de L69,642.6 millones, equivalente a un 82.3%, se proyecta que esta inversión representará aproximadamente el 6.8 % del PIB. Estos datos indican una recuperación gradual del ritmo de ejecución, sugiriendo que, al cierre del ejercicio fiscal, la inversión pública podría alcanzar niveles similares a los años previos.

## **1.8 EJECUCIÓN FÍSICA A NIVEL DE SECTORES:**

Los avances al Cuarto Trimestre de la ejecución física respecto al Plan de Inversión Pública y a Nivel de Sectores se muestran a continuación:

### **1.8.1 Sector Carreteras:**

Al cierre del cuarto trimestre de 2025, la Secretaría de Infraestructura y Transporte (SIT) construyó y rehabilitó **186.9** kilómetros de carreteras con concreto hidráulico a nivel nacional. Asimismo, se ejecutó el mantenimiento de **194.8** kilómetros en la red vial pavimentada y **228.5** kilómetros en la red vial no pavimentada a nivel nacional. A continuación, se presentan los principales proyectos ejecutados por dicha institución:

#### **Proyectos ejecutados por la Secretaría de Infraestructura y Transporte (SIT):**

Se detallan los avances físicos al cuarto trimestre del 2025 de los principales proyectos:

- **Construcción y Rehabilitación Vial con Concreto Hidráulico del Corredor de Occidente, Tramo Carretero: "Naco - La Entrada" (79.1 km), Localizado en los Departamentos de Santa Bárbara y Copán; Fondos Nacionales.**

#### **Avances Físicos:**

El proyecto cuenta con una ejecución física acumulada del **100%** equivalente a **79.10 kilómetros** de carretera construidos y rehabilitados con concreto hidráulico. Los principales avances físicos al 30 de septiembre de 2025 en los subtramos son los siguientes:

- Naco – Quimistán: finalizado; inaugurado el 17-oct-2024.
- Quimistán – Sula: finalizado; se ejecutaron subsanaciones según inspección final de la supervisión.
- Sula – La Entrada: 100% ejecutado; inspección de supervisión y subsanaciones atendidas por el contratista. (Pendiente cierre administrativo/pago final en 2026).
- **Pavimentación con Concreto Hidráulico del Tramo Carretero: "San Juan de Flores – Talanga", (R73), con una longitud de 18.46 kilómetros, ubicado en el departamento de Francisco Morazán**

#### **Avances Físicos:**

Este proyecto cuenta con una ejecución física del **100%** que corresponde a la pavimentación con concreto hidráulico de **18.46 kilómetros** de carretera. Este proyecto une a Talanga con Cantarranas, Valle de Ángeles y el Distrito central, facilitando el tránsito de personas, bienes y servicios, también mejora la comunicación hacia Olancho, brindando una vía más directa, segura y duradera.

- **Rehabilitación Sobre la Carpeta Asfáltica Existente del Tramo Carretero: "Siguatepeque - La Esperanza"**

#### **Avances Físicos:**

Los principales avances físicos al 31 de diciembre de 2025 son los siguientes:

- El sub tramo Siguatepeque – Jesús de Otoro finalizó su ejecución física, equivalente a 32 km, sub tramo que fue visitado el 19 de marzo de 2025 por parte de la Presidenta Xiomara Castro con el propósito de supervisar la calidad de las obras realizadas.
- El sub tramo Jesús de Otoro – La Esperanza presenta un avance físico del 94% equivalente a la construcción y rehabilitación con concreto hidráulico de **32.74 km** de carretera del total de 35 km de longitud. En este tramo, se realizará una reducción al alcance de la empresa contratista debido a que al inicio se consideraba una rehabilitación mediante Whitetopping, sin embargo, el estado de la estructura de pavimento se encontraba en muy mal estado. Se priorizo este tramo con concreto hidráulico con un espesor de 20 centímetros.
- **Rehabilitación con Concreto Hidráulico de la Carretera CA-6, Tramo: "Tegucigalpa (Posta de Villa Vieja) - Empalme Concreto Hidráulico Neteapa (Desvío a Morocelí)", con una Longitud de 50.5 Km, Ubicado**

El proyecto esta ejecutado por sub tramos, los cuales tienen un avance físico del **87%** equivalente a **36.6 kilómetros** de carretera rehabilitada con concreto hidráulico de acuerdo con el siguiente detalle:

- Sub tramo Desvío a Tatumbula – Desvío a Pinares de Uyuca y ampliación a 4 carriles del puente peatonal de villa Nueva a Posta Villa Vieja (6.8 km): el sub tramo tiene un avance del 97%, correspondiente a 6.8 km de carretera construida.
- Sub tramo Desvío a Pinares de Uyuca – El Zamorano (desvío a Guinope) (14.9 km): El sub tramo tiene un avance del 64% correspondiente a 9,5 km de carretera construida.
- Sub tramo El Zamorano (desvío a Guinope) – Las Mesas (desvío al Batallón): El tramo finalizó su ejecución en el mes de enero de 2025, entregando un total de 9.44 km de carretera construida.
- Sub tramo Las Mesas (Desvío al Batallón) – Ojo de Agua (Desvío a Villa de San Francisco): El tramo finalizó su ejecución en el mes de febrero de 2025, entregando un total de 11.1 km de carretera construida.
- **Rehabilitación con Concreto Hidráulico de la Carretera de Occidente, Tramo: Cucuyagua - Ocotepeque - El Poy - Ocotepeque - Agua Caliente (CA-4, CA-10), con una Longitud de 93.6 Km, ubicado en los Departamentos de Copán y Ocotepeque**

El proyecto se está ejecutando por sub tramos, los cuales tienen un avance físico global del **85%** equivalente a **81.6 kilómetros** de carretera rehabilitada con concreto hidráulico de acuerdo con el siguiente detalle:

- Sub tramo Desvío Sensenti – Cucuyagua (21.8km): el sub tramo tiene un avance del 100%, correspondiente a 21.8 km de carretera construida.
- Sub tramo El Portillo - Desvío Sensenti (21.8 km): El sub tramo tiene un avance del 99% correspondiente a 21.5 km de carretera construida.
- Sub tramo Ocotepeque – El Portillo (20.0 km): el sub tramo tiene un avance del 42% correspondiente a 8.30 km de carretera construida.
- Sub tramo Ocotepeque – El Poy (8.0 km): el sub tramo tiene un avance del 100.0% el cual conecta la zona occidental del país con la Aduana El Poy.
- Sub tramo Ocotepeque – Agua Caliente (22.0 km): el sub tramo tiene un avance del 100% correspondiente a 22.0 km de carretera construida.

- **Programa Caminos Productivos:**

El Programa de Caminos Productivos ejecutado por la SIT tiene objetivo atender 6,500 km de la red terciaria del país, mediante intervenciones puntuales que garanticen la circulación de las personas y productos, por medio de la implementación de acciones conjuntas y complementarias dirigidas a atender las necesidades de los municipios del país, mejorando las condiciones de vida de la población hondureña a través del fortalecimiento de la red vial terciaria y vecinal, incorporando políticas de mitigación y adaptación al cambio climático, así como medidas de gestión de riesgos de desastres naturales en el desarrollo de la infraestructura productiva del país que permita que los sectores productivos puedan continuar con sus procesos de producción y distribución durante todo el año, dinamizando la economía local con el apoyo de las municipalidades a nivel nacional.

Al cierre del cuarto trimestre de 2025, el Programa Caminos Productivos dispone de un presupuesto vigente de L **7,393.0 millones**, presentando una ejecución presupuestaria de **L5,390.0 millones (72.9%)**, que corresponde a transferencias para la construcción por parte de las municipalidades para la conservación e intervención de caminos productivos.

Tipos de proyectos que se ejecutan por medio del programa Caminos Productivos:

- Caminos: Huellas de concreto, adoquinado, pavimento con empedrado.
- Cajas Puente.
- Vados.
- Alcantarillado: Drenaje pluvial, Cunetas, Tubería para drenaje.

### **1.8.2 Sector de Protección Social:**

Los principales rubros de inversión están destinadas a inversión en desarrollo humano en las poblaciones más vulnerables; las distintas Instituciones del Sector, registran los siguientes avances físicos:

#### **Proyectos Ejecutados por el Programa de la Red Solidaria (PRS):**

Se detallan los avances físicos al cuarto trimestre del 2025 de los principales proyectos:

- **Proyecto de Integración de la Protección Social (IDA 6401-HN).**

#### **Avances físicos:**

Se generó una planilla de pago para 48,216 hogares correspondiente a Transferencias Monetarias Condicionadas (TMC) Urbano, cuyo operativo concluyó el 30 de diciembre de 2025; no obstante, las entregas fueron postergadas desde mayo debido al levantamiento de información en campo y, a la fecha del informe, no se cuenta con la liquidación para confirmar los hogares beneficiados. Asimismo, se ejecutó el censo urbano, finalizado en agosto de 2025, alcanzando 79,151 encuestas en Tegucigalpa, Choloma y San Pedro Sula, junto con acciones de fortalecimiento institucional del PRS. La estrategia activa de empleabilidad no se implementó por no concretarse la contratación de la ONG prevista.

- **Programa de Apoyo al Sistema Integral de Protección Social (5008/BL-HO).**

**Avances físicos:**

En el Subcomponente 1.2 se encuentra en fase final la contratación de siete ONG's para la implementación de la estrategia de capital semilla, con firma prevista en enero de 2026 e inicio de operaciones en el primer trimestre del año, contando todas con la No Objeción del BID; mientras tanto, se han financiado actividades complementarias en territorio, incluyendo gestores sociales y gastos operativos. En el Componente 2 se completó la adquisición y entrega de mochilas y textos escolares para el Tercer Ciclo en nueve departamentos priorizados, beneficiando a los educandos con kits que incluyen materiales académicos esenciales. En el Componente 4 se fortaleció el Piso de Protección Social mediante consultorías, bienes y gastos administrativos en apoyo al ODS/SIRBHO, Atención al Usuario, la Rectoría de Políticas, CHEPES y la UTP. Asimismo, se financiaron consultorías fiduciarias para la administración, auditoría y evaluación del proyecto, cuyos recursos están orientados al fortalecimiento institucional de la Red Solidaria, SEDESOL y la UTP.

- **Financiamiento Adicional al Proyecto de Integración de la Protección Social (IDA 6918-HN).**

**Avances físicos:**

- La entrega de las Transferencias Monetarias Condicionadas está sujeta a la aprobación de la auditoría del préstamo IDA 6401-HN y hasta que se subsane el informe y se cumpla con el plan de acción, se autorizará el pago de estas. Se cuenta con una planilla de pago de TMC generada con **87,013 hogares** planificados bajo esta fuente de financiamiento.
- Se adquirió el equipo tecnológico para apoyar las actividades del censo, cumpliendo el indicador primario del componente. Adicionalmente se fortaleció a SEDESOL, ODS-SEDESOL y la Unidad Técnica Presidencial con personal e insumos para su operatividad.

- **Programas Sociales**

La ejecución financiera de los programas sociales del Programa de la Red Solidaria, por un monto de **L447.6 millones**, detalla algunas metas logradas en el presente trimestre, ejecución que se encuentra contemplada en los ejes de Educación, Salud, Protección social, Infraestructura y Ambiente, Fortalecimiento Humano y Eje de Generación de Oportunidades de Ingreso.

Por parte del Programa de la Red Solidaria (PRS), se realizó acciones en los siguientes ejes:

- **2,487 entregas de calzado escolar** (par de calzado) a educandos matriculados en centros educativos gubernamentales.
- **60** de 250 cajas rurales programadas en 2025, financiando emprendimientos productivos con igualdad y equidad de género, generando empleos e ingresos para los participantes focalizados.
- **35,051 kits** escolares entregados a educandos matriculados en centros educativos gubernamentales.
- **22,400 participantes** recibiendo Transferencias Monetarias Condicionadas entregada a beneficiarios inscritos como facilitadores (as) comunitarios (as) en los consejos comunales (mesas solidarias).
- **57 cajas** de ahorro y crédito rural que recibieron capital productivo con asistencia técnica y seguimiento. Con una inversión de 100 mil a cada caja.

- Con SEDESOL se entregaron **3587 Becas**, al mismo número de beneficiarios, con un monto de L71.9 millones, las cuales corresponden a Becas Universitarias de postgrado.

### **1.8.3 Sector Energía:**

La inversión del sector está orientada a mejorar la capacidad de transmisión y transformación del actual Sistema Interconectado Nacional; lo cual conlleva la finalización de obras de infraestructura para la ampliación de (6) subestaciones eléctricas, la construcción de (4) subestaciones eléctricas, construcción de (2) líneas de transmisión entre subestaciones eléctricas y adicionalmente la instalación de 298 bancos de compensación capacitiva en 243.0 MVAR en las subestaciones de Suyapa, Bermejo, Bella Vista, Choloma, Circunvalación, La Puerta, Villanueva y San Pedro Sula Sur a través del Programa Nacional de Transmisión de Energía Eléctrica; asimismo, se estima la adquisición e instalación del equipo generador, el reemplazo de las grúas puente y la supervisión de las obras civiles de las Centrales Hidroeléctricas de Cañaverl y Río Lindo; también se contempla la elaboración del Plan de Manejo Integral de la zona forestal protegida del embalse, el diseño de la Estrategia de Turismo con enfoque de participación comunitaria, la supervisión de las obras civiles e instalación de transformadores de potencia y sellos de turbinas para la modernización de la central hidroeléctrica Francisco Morazán.

Los avances al cuarto trimestre 2025 se presentan a continuación.

#### **Proyectos ejecutados por la Empresa Nacional de Energía Eléctrica (ENEE):**

##### **Avances físicos:**

Se detallan los avances físicos al cuarto trimestre del 2025 de los principales proyectos:

- **Renovación de la Central Hidroeléctrica Francisco Morazán para Facilitar la Integración de Energías Renovable (BID 5132/BL-HO; BID 5133/SX-HO y Fondos Propios):**
  - Se efectuó el pago del anticipo (20%) del Contrato No.19/2025 para la adquisición de reguladores de velocidad y válvulas de admisión para 4 turbinas Francis de 75 MW y 3 turbinas Francis de 1.7 MW.
  - Se efectuó el pago del anticipo (10%) del Contrato No.20/2025 destinado a la modernización del sistema de protección eléctrica de las unidades principales de la central hidroeléctrica.
  - Se firmó el Contrato No.143/2025 con la empresa Electroval Telecomunicaciones y Energía S.A., Cía. Ltda., por un monto de USD 10,350,752.25, para la modernización de los bobinados del estator de dos unidades principales; asimismo se efectuó el pago del anticipo (30%) correspondiente.
  - Se recibieron ofertas, actualmente en evaluación, para la adquisición de 12 grúas (05 para descarga de turbina y 07 para bocatomas), como parte del fortalecimiento de la infraestructura mecánica de la CHFM.
  - Se finalizaron los estudios de batimetría y topografía LIDAR, insumos fundamentales para el análisis técnico del embalse y la planificación operativa de la central.

- **Rehabilitación y Repotenciación del Complejo Hidroeléctrico Cañaverál - Río Lindo, (BID 3435/BL-HO y JICA HO-P6):**

Al finalizar el cuarto trimestre se reportan los siguientes logros:

- Se avanzó en la Rehabilitación y Repotenciación de la Central Hidroeléctrica Cañaverál Lote 1 (Contrato No.122/2021), con avances en: ingeniería de detalle (diseño): 81%
- Suministros (fabricación y pruebas de fábrica): 85% .
- Se avanzó en la Rehabilitación y Repotenciación de la Central Hidroeléctrica Río Lindo Lote 2 (Contrato No.77/2022), con avances en: ingeniería de detalle: 95%, suministros (fabricación y pruebas): 92% ,instalación: 8%.
- En el Lote III – Obras Civiles (paquete 1 y 2) se reportan los siguientes avances:
- Contrato No.53/2023 – Reemplazo de grúas puente:
- se recepcionaron 2 grúas en noviembre 2025, con características técnicas verificadas.
- Contrato No.23/2025 – Instalación de sistemas de limpia rejillas:
- en ejecución, con vigencia 11 dic 2025 – 11 nov 2026.
- Se mantiene la supervisión de los contratos de obra y consultoría vinculados a la rehabilitación y repotenciación del complejo hidroeléctrico.
- Se avanza en procesos de contratación de obras y bienes complementarios financiados con fondos propios (contraparte) bajo el préstamo HO-P6, incluyendo herramientas, equipos operativos, equipos de medición, protección personal y materiales especializados.

- **Apoyo al Programa Nacional de Transmisión de Energía Eléctrica (BID 4598/BL-HO 4599/SX-HO):**

Al finalizar el cuarto trimestre se reportan los siguientes logros:

El proyecto de expansión de la infraestructura de transmisión registra avances sustanciales: de siete contratos de obra, tres han finalizado y cuatro continúan en ejecución, mientras que de dos contratos de supervisión uno concluyó y otro sigue vigente. Se encuentran en operación comercial ocho subestaciones ampliadas (de diez) y dos nuevas subestaciones construidas (de cuatro). Asimismo, se reportan altos niveles de avance en la construcción y ampliación de cinco subestaciones adicionales, con progresos entre 41% y 92%. En la red de transmisión, se han incorporado 123 MVAR de 198 MVAR previstos mediante bancos de compensación capacitiva, varios de ellos prácticamente concluidos. En cuanto a líneas de transmisión, dos están finalizadas al 100% y dos presentan avances del 90% y 47%, estas últimas con retrasos por oposición social y permisos. Adicionalmente, se ha logrado la constitución de servidumbres en 10.55 km (45.5%) de la ruta de la línea San Pedro Sula Sur-Progreso, permitiendo avanzar y concluir tramos de obra con autorización de los propietarios.

#### **1.8.4 Sector Educación:**

Se destaca la intervención integral en 580 Centros de Educación Básica.

##### **Proyectos Ejecutados por la Secretaría de Educación:**

- **Mejoramiento de la Calidad de la Educación Prebásica IDA 6560-HN:**

Con un vigente 2025 de L442.93 millones, devengado anual de L420.35 millones 94.9% y devengado del cuarto trimestre de L130.91 millones 29.6% del vigente del proyecto.

Dentro de los avances físicos destacados al cuarto trimestre se resumen así:

- Modelo de Calidad para la Educación Prebásica (MCEP): impresión y entrega de 2,940 ejemplares 100% de la meta anual y del trimestre.
- Se produjeron 454,000 de textos educativas ejemplares 100% de la meta anual.
- Materiales educativos para espacios de aprendizaje (prebásica): distribución de 6,200 kits a las 18 Direcciones Departamentales de Educación 100% de la meta anual y trimestral.

Estos logros físicos reflejan el cumplimiento total de las metas del proyecto “Mejoramiento de la Calidad de la Educación Prebásica en Honduras (IDA 6560-HN)” durante el período, con enfoque en dotación de materiales y fortalecimiento pedagógico para el nivel prebásico.

##### **Proyectos Ejecutados por el Fondo Hondureño de Inversión Social:**

###### **Avances físicos:**

- **Programa de Mejora de la Infraestructura Escolar” (PROMINE KFW Fase V),**

Actualmente, el programa cuenta con nueve (9) obras en ejecución; de ellas, tres (3) están finalizadas (100%) y las seis (6) restantes registran un avance físico promedio de 40.4% al cuarto trimestre de 2025—con frentes que van desde el inicio de obra hasta etapas cercanas a la culminación. Cabe señalar que el proyecto es co-ejecutado con la Secretaría de Educación, a quien corresponde supervisar que las escuelas se construyan cumpliendo los requerimientos técnicos y normativos establecidos.

- **Mejoramiento Integral de la Infraestructura y Formación Educativa en Honduras (MIFE); BCIE 2239:**

Los principales logros físicos en el cuarto trimestre 2025 son:

De los centros de educación en ejecución, se finalizaron nueve (9) de trece (13) programadas, en los departamentos de Cortés, El Paraíso, Santa Bárbara, Atlántida, y Copán.

**Proyecto Ejecutado por el Programa de la Red Solidaria:**

**Avances físicos:**

- **Proyecto Mejora de la Calidad Educativa para el Desarrollo de Habilidades para el Empleo: Proyecto Joven, (BID 4449/BL-HO):**

Durante el período, se concluyó el convenio con IHER y se avanzó en la revisión de bases de datos para indicadores finales del Tercer Ciclo de Educación Básica, mientras que en infraestructura se recibieron seis CEB's (cinco completos y uno en rehabilitación) y se avanzó en la construcción y rehabilitación de 14 CEB's restantes en Copán, Intibucá, La Paz, Lempira y Ocotepeque, con techos instalados y pendientes menores de terminación. En cuanto a la calidad educativa, se completó el análisis de nuevas pedagogías en 28 Centros evaluados con TEACH-digital, se entregaron 7,000 mochilas, kits escolares, libros y guías docentes, se finalizó el uso de plataformas adaptativas y se completó el Pilotaje de Mejora del Clima Escolar beneficiando a 3,763 jóvenes, incluyendo la evaluación de impacto junto a otras intervenciones de aceleración de aprendizajes. Finalmente, se consolidó la modernización de la gestión administrativa y pedagógica mediante la aprobación y entrega formal del sistema SIATH por parte de SEDUC, incluyendo manuales, ajustes y solicitudes finales para su operatividad institucional.

- **Programas Sociales**

Referente a los programas sociales el presupuesto asignado asciende a **(L576.1 millones)** y al cuarto trimestre, se avanzó en las siguientes actividades:

- Entrega de **25, 000 Becas** a educandos de Primaria y Media.
- Matrícula gratis, para **10,500** centros educativos a nivel nacional
- Merienda Escolar, **1,229,849 niñas y niños reciben Remesas de Alimentación Escolar** para atender **20,649** Centros Educativos gubernamentales de los niveles de básica y prebásica a nivel nacional, con un monto ejecutado de L1,022.9 millones.

En el programa social de servicios educativos de prebásica, la Secretaría de Educación ejecuta mediante las 18 direcciones departamentales de educación, la atención en el nivel de educación prebásica mediante el pago de capacitadores voluntarias de Centros Comunitarios de educación prebásica, y Centros de Educación Prebásica (Universalización de la Educación Prebásica).

Asimismo, al cuarto trimestre en el sector se cuenta con un presupuesto asignado a la Formación Bruta de Capital Fijo por la cantidad de (L259.2 millones) y al cuarto trimestre se realizaron las siguientes adquisiciones: Pupitres, mobiliario, archivadores, equipo de transporte para asistir a los centros educativos, construcción y readecuación de centros educativos.

**Proyecto Ejecutado por el Programa de la Red Solidaria:**

**Avances físicos:**

- **Proyecto Mejora de la Calidad Educativa para el Desarrollo de Habilidades para el Empleo: Proyecto Joven, (BID 4449/BL-HO):**

Durante el período, se concluyó el convenio con IHER y se avanzó en la revisión de bases de datos para indicadores finales del Tercer Ciclo de Educación Básica, mientras que en infraestructura se

recibieron seis CEB's (cinco completos y uno en rehabilitación) y se avanzó en la construcción y rehabilitación de 14 CEB's restantes en Copán, Intibucá, La Paz, Lempira y Ocotepeque, con techos instalados y pendientes menores de terminación. En cuanto a la calidad educativa, se completó el análisis de nuevas pedagogías en 28 Centros evaluados con TEACH-digital, se entregaron 7,000 mochilas, kits escolares, libros y guías docentes, se finalizó el uso de plataformas adaptativas y se completó el Pilotaje de Mejora del Clima Escolar beneficiando a 3,763 jóvenes, incluyendo la evaluación de impacto junto a otras intervenciones de aceleración de aprendizajes. Finalmente, se consolidó la modernización de la gestión administrativa y pedagógica mediante la aprobación y entrega formal del sistema SIATH por parte de SEDUC, incluyendo manuales, ajustes y solicitudes finales para su operatividad institucional.

- **Programas Sociales**

Referente a los programas sociales el presupuesto asignado asciende a (L576.1 millones) y al cuarto trimestre, se avanzó en las siguientes actividades:

Entrega de 25, 000 Becas a educandos de Primaria y Media.

Matrícula gratis, para 10,500 centros educativos a nivel nacional

Merienda Escolar, 1,229,849 niñas y niños reciben Remesas de Alimentación Escolar para atender 20,649 Centros Educativos gubernamentales de los niveles de básica y prebásica a nivel nacional, con un monto ejecutado de L1,022.9 millones.

En el programa social de servicios educativos de prebásica, la Secretaría de Educación ejecuta mediante las 18 direcciones departamentales de educación, la atención en el nivel de educación prebásica mediante el pago de capacitadores voluntarias de Centros Comunitarios de educación prebásica, y Centros de Educación Prebásica (Universalización de la Educación Prebásica).

Asimismo, al cuarto trimestre en el sector se cuenta con un presupuesto asignado a la Formación Bruta de Capital Fijo por la cantidad de (L259.2 millones) y al cuarto trimestre se realizaron las siguientes adquisiciones: Pupitres, mobiliario, archivadores, equipo de transporte para asistir a los centros educativos, construcción y readecuación de centros educativos.

### **1.8.5 Sector Salud:**

#### **Proyectos Ejecutados por Secretaría de Salud (SESAL):**

Los principales avances físicos al 31 de diciembre del 2025 y de acuerdo con la Matriz de Resultados de los Proyectos son los siguientes:

- **Programa de Construcción y Equipamiento de Tres Hospitales (Tegucigalpa, San Pedro Sula y Roatán) para el Fortalecimiento de la Red Hospitalaria en Honduras**

#### **Avances Físicos:**

Al cuarto trimestre del 2025, la Unidad Ejecutora de Proyectos BID (GESALUD) reporta un avance global físico de 3% y financiero de 7%, con relación a las actividades realizadas en el marco del reporte de monitoreo del proyecto (PMR):

- En el Hospital de Roatán, Se reporta un avance físico del 29% y un avance financiero del 91.6% (US\$7,568,951.1), debido al pago de anticipos de obra. Se ejecutaron trabajos

estructurales clave como colocación de chapa, fundición de contrapisos, armado de castillos e instalación de estructura metálica. El proyecto avanza en múltiples frentes constructivos con progresos verificables en obra.

- Asimismo los diseños de los Hospitales de Traumatología de Tegucigalpa y San Pedro Sula, alcanzaron 100% de avance, desarrollados por el Consorcio PLANHO/TASH. Permanecen listos para su fase constructiva, aunque el BID pausó temporalmente el proceso de supervisión por desfase de cronogramas.
- **Programa Respuesta Inmediata de Salud para Contener y Controlar El Coronavirus (COVID-19) y Mitigar su Efecto en la Prestación del Servicio, en Honduras (RISP-HO-2) (BID 4713/BL-HO):**

Al cuarto trimestre del año, la Unidad Ejecutora reporta un avance global físico de 92% y financiero de 91.5%, de acuerdo con el reporte de monitoreo del proyecto (PMR).

#### **Avances Físicos:**

- Adecuación del Centro de Datos de la SESAL: se cuenta con No Objeción a las especificaciones técnicas; el Documento de Licitación y el Aviso fueron cargados en el portal del cliente y se encuentran a la espera de recepción de ofertas, con un avance del 50%.
- Adquisiciones de apoyo tecnológico: se adquirieron 19 discos externos y 4 impresoras para fortalecer la operatividad de áreas técnicas de la SESAL.
- Subestación eléctrica del Hospital Escuela: se efectuaron los pagos de estimación de obra No. 3, 5 y 6, correspondientes a los meses de octubre, noviembre y diciembre.
- Diseños de Hospitales de Trauma: se procesaron pagos por la presentación del 5.º Informe de Diseños de los Hospitales de Trauma de Tegucigalpa y San Pedro Sula.
- Equipo No Médico para Salas Neonatales: el proceso de adquisición recibió No Objeción del BID; el documento de licitación fue cargado al portal del cliente y se encuentra a la espera de ofertas (50%).
- Auditoría del TSC: se realizó la transferencia al Tribunal Superior de Cuentas para la auditoría al 31 de diciembre de 2025, conforme a la Enmienda 1 del convenio

- **Programas Sociales:**

Al cuarto trimestre del 2025, la SESAL cuenta con L7,091.4 millones asignados para Inversiones Sociales, integrados por Programas Sociales (L6,121.7 millones) y Formación Bruta de Capital (Bienes capitalizables) (L969.7 millones). En su conjunto, se registró una ejecución financiera de L6,663.9 millones (94%), destinada principalmente a la atención de enfermedades transmisibles y no transmisibles, atención a grupos priorizados, gestión de riesgo poblacional, acciones de prevención y promoción de la salud, así como la prevención, atención y control de emergencias epidemiológicas; además, incluye adquisiciones como ambulancias para el sistema de salud pública y otros bienes e insumos estratégicos.

**Proyectos Ejecutados por el Programa de la Red Solidaria (PRS):**

Los principales avances físicos al 31 de diciembre del 2025 reportados por la unidad coordinadora son los siguientes:

- **Programa de Mejora de la Gestión y la Calidad de los Servicios Materno-Neonatales (4619/BL-HO)**

**Avances Físicos**

- En construcción la obra hospitalaria del Bloque Obstétrico Neonatal del Hospital de Occidente, el avance de obra de construcción es del 21.96%; persiste desfase significativo pese a ampliaciones de plazo y mecanismos de anticipo; se mantiene vigilancia técnica e institucional.
- Sala de Neonatología y Unidad de Cuidados Intensivos Neonatal (UCIN) del Hospital San Francisco: El avance de obra de construcción es del 100%; pendiente liquidación financiera final.
- Sala de Neonatología y Hogar Materno Hospital Dr. Roberto Suazo Córdova: El avance construcción de la obra es del 100%, en revisión la estimación No. 12 para cierre financiero.
- Remodelación de la Unidad de Neonatología (5.º piso) y construcción de la Unidad de Cuidados Intensivos Neonatales (UCIN) en el 6.º piso del Bloque Materno Infantil del Hospital Escuela: La obra presenta un avance físico del 90%. Conforme a la nueva programación, la recepción de la UCIN (Nivel 6) está prevista para el 19 de enero de 2026, mientras que la recepción de los trabajos de refuerzo estructural del bloque materno-infantil se ha calendarizado para el 18 de febrero de 2026.

**Proyectos Ejecutados por la Secretaría de Infraestructura y Transporte (SIT):**

**Avances Físicos**

- **Diseño, Construcción y Equipamiento de Hospital General ubicado en Santa Bárbara, municipio de Santa Bárbara, Aldea Inguaya**

- Se adjudicó la Etapa III (construcción y puesta en marcha) y se inició el proceso de arranque de obras
- Se avanzó en cerramiento de fachadas y terminación de estructuras; se dejó listo el frente para iniciar sistemas especializados (eléctrico, HVAC, contraincendios, hidrosanitario y acabados).
- Se alcanzó un avance físico global del 22.23% del proyecto. En 2025 se ejecutaron 20,604.83 m<sup>2</sup> de 38,364.37 m<sup>2</sup> programados (48.17% de la meta anual) y, en el IV trimestre, 3,285 m<sup>2</sup> de 10,695 m<sup>2</sup> programados (30.7% de la meta trimestral).

- **Diseño, construcción y equipamiento de un Hospital Básico en el Municipio de Salamá, Olancho**

Los principales avances al 31 de diciembre de 2025 son los siguientes:

- Se adjudicaron los procesos de pavimentos y sistemas exteriores, así como los de climatización (HVAC) y sistema eléctrico, habilitando el inicio de frentes de instalación.
- Se avanzó en cerramiento de fachadas y terminación de estructuras; se dejó listo el frente para iniciar sistemas especializados (eléctrico, HVAC, contra incendios, hidrosanitario y acabados).
- Se alcanzó avance físico global: 38.38%. Ejecución anual 2025: 7,658.43 m<sup>2</sup> de 26,882.81 m<sup>2</sup> programados (28.49%). Ejecución del IV trimestre: 1,685 m<sup>2</sup> de 7,879 m<sup>2</sup> programados (21.4%).

- **Diseño, construcción y equipamiento del Hospital Básico de Ocotepeque, ubicado la Ciudad de Ocotepeque, Municipio de Ocotepeque, Departamento de Ocotepeque**

Los principales avances al 31 de diciembre de 2025 son los siguientes:

- Se adjudicaron los procesos de pavimentos y sistemas exteriores, así como los de climatización (HVAC) y sistema eléctrico, habilitando frentes para instalaciones. Se recibieron expedientes para equipamiento médico y no médico, los cuales se encuentran en evaluación (procesos en curso).
- Se alcanzó un avance físico global de 38.63% del proyecto.

### **1.8.6 Sector Seguridad Alimentaria**

Los principales rubros de inversión están enfocados en la ejecución de Planes de Negocios, implementación de Sistemas de Riego, el incremento de los ingresos de las poblaciones rurales en el Corredor Seco a fin de prepararse para los efectos del cambio climático y abordar la inseguridad alimentaria. La Secretaría de Agricultura y Ganadería reporta los siguientes avances físicos:

#### **Proyectos Ejecutados por Secretaría de Agricultura y Ganadería (SAG):**

##### **Avances Físicos:**

- **Proyecto Integral de Desarrollo Rural y Productividad [PRO-OCCIDENTE]. BID 4940/BL-HO (HO-L1211) y 4936/BL-HO (HO-L1201).**

Los principales avances al 31 de diciembre de 2025 son los siguientes:

- Se benefició a 487 productores (19 grupos) con Tecnologías Climáticamente Inteligentes (TCI) en 6 departamentos, cerrando además la Etapa 1A con 1,002 productores beneficiados y asistencia técnica integral concluida.
- Se aprobó e inició la Etapa 1B, con 25 planes de inversión listos para implementación; en 2025 se elaboraron y aprobaron 134 planes de inversión (128 para grupos, 3 MiPymes y 3 emprendimientos de jóvenes).

## *Dirección General de Inversiones Públicas*

- Se intervinieron 5 microcuencas priorizadas, ejecutando acciones de manejo y conservación e instalando capacidades en las UAM de mancomunidades.
- Se aceleró el componente financiero: 64 productores accedieron a créditos inclusivos vía BANHPROVI y se desembolsaron > L12.5 millones por intermediarias financieras.
- **Integrando la Innovación para la Competitividad Rural (COMRURAL II) IDA-6448-HN.**

En el cuarto trimestre 2025 presenta avances físicos significativos como ser:

- Se implementaron Planes de Negocio (PNs) en Ventana 1 y se firmaron 41 acuerdos tripartitos con SWISSCONTACT, ampliando alcance y cobertura de asistencia técnica a Organizaciones de Productores Rurales (OPRs); continúa el seguimiento post-cierre y la adopción de Buenas Prácticas Agrícolas.
- Se mantuvo la implementación en Ventana 2, con ajustes por renuncia de 6 OPRs (75→68 PNs) y cierre progresivo de Transferencias No Reembolsables a no se reportan nuevas TNR en V2 por fase de cierre.
- Se reforzó la gestión del conocimiento: encuesta de satisfacción, consultoría de evaluación de cierre y consultoría de adopción de BPA post-planes; además, se ejecutaron talleres de capacitación a OPRs.

- **Inversión Social:**

Actualmente la SAG posee un presupuesto vigente de **L2,450.0 millones**, de los cuales al cuartotrimestre se ha ejecutado el 99.5% equivalente a **L2,437.50 millones** para el desarrollo tres programas sociales de gran importancia:

Al IV trimestre de 2025, la SAG registró un presupuesto vigente para programas sociales de L2,450.00 millones, con una ejecución del 99.5% equivalente a L2,437.50 millones.

Los resultados físicos por programa son los siguientes:

- **Bono Cafetalero:** 187,528 productores de café atendidos; 300 secadoras entregadas; 3,000 kits fitosanitarios distribuidos; y 41,200 asistencias técnicas realizadas para fortalecer la producción (fertilización, renovación de áreas, asistencia técnica y agregación de valor en finca).
- **Bono Ganadero:** 51,901 familias atendidas; instalación de 750 cercas eléctricas; distribución de 188,200 kg de semilla de pasto (equivalente a ~94,100 manzanas establecidas), con foco en incremento sostenible de producción de carne y leche a través de sus cuatro componentes (alimento, industrialización, extensión y cadenas pecuarias).
- **Bono Tecnológico Productivo:** 1,411,728 bonos entregados (primera y postrera) orientados a productos de canasta básica para pequeños productores de subsistencia en pobreza y pobreza extrema.

Vale la pena mencionar que la SAG no proporcionó a la DGIP el informe correspondiente a la ejecución de la Inversión Social. Las cifras detalladas fueron generadas del SIAFI al cierre del cuarto trimestre del ejercicio fiscal vigente.

### **1.8.7 Sector Recursos Forestales y Ambiente:**

#### **Proyectos Ejecutados por el Instituto de Conservación Forestal (ICF):**

Los principales avances físicos al 31 de diciembre del 2025 son los siguientes

- **Rehabilitación y Reforestación Tecnificada de Fincas de Café en Agrobosques Sostenibles y Productivos en Varias Regiones Cafetaleras de Honduras- AGROBOSQUE/ Fondos Nacionales**
  - Se realizaron 37 visitas de campo, alcanzando el 93% de la meta trimestral. Estas visitas permitieron brindar acompañamiento directo a los productores en prácticas agroforestales, manejo de viveros y aplicación de tecnologías regenerativas.
  - Se desarrollaron 23 eventos formativos, representando el 58% de la meta trimestral. Las capacitaciones abordaron temas como preparación de sustratos, uso de maquinaria Ellepot, manejo de fertirriego y fortalecimiento organizativo para cajas rurales.
  - Se identificaron 1,236 hectáreas aptas para sistemas agroforestales, lo que representa el 39% de la meta trimestral. Estas áreas fueron georreferenciadas y validadas técnicamente para su incorporación en procesos de rehabilitación y conservación de suelos.
  
- **Fortalecimiento del Sistema Nacional de Áreas Protegidas de Honduras- SINAPH (LIFEWEB) (BMZ NO201165984).**
  - Fortalecimiento de la vigilancia territorial mediante operativos focalizados en zonas de alta vulnerabilidad.
  - Socialización y uso de protocolos ambientales y sociales en campo.
  - Talleres técnicos sobre género, conservación y ordenamiento participativo en cinco áreas protegidas.
  - Implementación parcial con 50% de avance en mecanismo de sugerencias y reclamos.
  - 37% de avance físico y 32% de ejecución financiera en planes de acción en apoyo al fortalecimiento de las áreas protegidas del grupo B (Segmentación operativa que el proyecto utiliza para organizar las áreas protegidas en grupos para el seguimiento y estado de implementación del Marco de Gestión Ambiental y Social).

### **1.8.8 Transporte y Obras Públicas:**

Los principales avances físicos al 31 de diciembre del 2025 son los siguientes

#### **Proyecto Ejecutado por el Fondo Hondureño de Inversión Social (FHIS):**

- **Proyecto Recuperación de emergencia a causa de Ciclones Tropicales ETA e IOTA en Honduras (PRE) (IDA 6822-HN).**

Al cierre del cuarto Trimestre de 2025 se finalizaron siete (7) proyectos:

- Reposición Escuela Lempira y JN Elvis Omar Isaula (Yoro).
- Reparación CEBG Éxitos de ANACH y CEPB Eugenia Madrid de Badia (Cortés).
- Reposición CEPB Argelia Barrientos (Colón).
- Reposición CEB Perla del Aguán (Colón).

## *Dirección General de Inversiones Públicas*

- Reposición Instituto José Simón Azcona Hoyo (Yoro).
- Reposición CEB Francisco Morazán (Cortés).
- Reparación CEB Miguel Paz Barahona (Cortés).

### **Proyectos Ejecutados por la Comisión Nacional de Deportes, Educación Física y Recreación (CONDEPOR) Fondos Nacionales**

Al cierre del cuarto Trimestre de 2025 los proyectos de la institución presentan los siguientes avances físicos:

- Remodelación de tres (3) estadios nacionales, (Estadio Francisco Morazán en Cortés finalizado); (José de la Paz Herrera en ejecución y el Estadio de la Villa Olímpica finalizado) ambos en el departamento de Francisco Morazán
- Elaboración del estudio para sistema estructural del Estadio Roberto Suazo Córdoba en La Paz. Actualmente en proceso de adjudicación.
- Construcción de 49 canchas deportivas y recreativas, para uso de la población a Nivel Nacional, menos en Atlántida.

### **Proyecto Ejecutado por la Alcaldía Municipal del Distrito Central (AMDC):**

- **Proyecto para Fortalecer los Servicios de Agua Potable de Tegucigalpa/ BM 6460.**

Al cuarto trimestre se contrataron y ejecutaron las obras de las mejoras de la Planta de Tratamiento de Agua Potable (PTAP) El Picacho; a la fecha se cuenta con un avance físico del 100% de lo cual se resaltan los siguientes procesos:

- Informe Final aprobado.
- Plan de mantenimiento, manuales de operación y planos "As Built" aprobados.
- Finalizado el acompañamiento técnico para operar la PTAP.
- Certificación de Finalización de Obras Firmada.
- Obras finalizadas a satisfacción.
- PTAP Operando al 97% de eficiencia.
- Garantías de anticipo, suministro y cumplimiento devueltas al contratista.

## **1.9 ANÁLISIS DE IMPACTO SOCIAL QUE OBSTACULIZARON LA EJECUCIÓN DE LA INVERSIÓN PÚBLICA.**

La baja gestión técnica-institucional en la ejecución de proyectos dificulta la planificación, supervisión y ejecución eficiente de los proyectos. Esta limitación se traduce en errores técnicos, baja calidad en los estudios que viene desde la preinversión, provocando demoras en la ejecución de los proyectos.

La prolongación en la ejecución de los proyectos genera un aumento en los costos a largo plazo, incluyendo mayores gastos administrativos para las unidades ejecutoras, incrementos en los precios de materiales y equipos, así como la necesidad de realizar ajustes contractuales en los convenios de crédito, entre otros impactos como: la afectación a la seguridad alimentaria y producción agrícola, el Impacto directo en la calidad de vida de la población, que no recibe los beneficios esperados de los proyectos anunciados.

La falta de capacidad técnica no solo retrasa la ejecución presupuestaria, sino que también profundizan las brechas sociales y económicas, afectando el desarrollo sostenible del país.

La inversión pública en Honduras no solo enfrenta desafíos técnicos y administrativos, sino también problemas sociales que retrasan o paralizan los proyectos, afectando el beneficio para la población, Fenómenos naturales afectando la continuidad de proyectos.

Para solventar las situaciones antes planteadas, la Secretaría de Finanzas a través de la Dirección General de Inversiones Públicas, realiza acciones tales como seguimiento físico y financiero con las máximas autoridades y técnicos de las instituciones ejecutoras de proyectos, a fin de revisar proyecciones de ejecución, solicitudes de cuotas de compromisos de pagos, avances de los procesos de licitaciones, seguimiento a los principales procesos que impactan en la ejecución de la inversión pública, acciones clave en la gestión eficiente de los recursos y el logro de resultados, permitiendo identificar riesgos y problemas en la ejecución, optimizar los desembolsos de fondos, verificar que los proyectos generen los impactos esperados, fortalecer la capacidad institucional.

#### **1.10 FACTORES QUE HAN INCIDIDO EN LA EJECUCIÓN DE LA INVERSIÓN PÚBLICA, EN EL CUARTO TRIMESTRE DEL AÑO 2025.**

Durante la ejecución de programas y proyectos, se presenta una serie de obstáculos que limitan la normal ejecución de estos, en términos físicos y financieros, sin cumplir el objetivo esperado, y por ende la ausencia de impacto en la población meta. Entre los problemas relevantes sobresalen:

<b>Área</b>	<b>Problemas</b>	<b>Acciones</b>
<b>Técnica</b>	Planificación deficiente en las unidades ejecutoras, que provoca reprogramaciones, ampliaciones de plazo y retrasos en la entrega de beneficios.  Falta de estudios técnicos sólidos en la fase de preinversión, lo que genera ajustes frecuentes, errores de diseño, sobrecostos y demoras.	Brindar asistencia técnica desde la Secretaría de Planificación, Secretaría de Finanzas y organismos financiadores para la identificación, formulación y evaluación de proyectos.  Cumplir con estándares mínimos de preinversión: perfil técnico, estudio de factibilidad y diseño final antes de emitir la Nota de Prioridad.

Área	Problemas	Acciones
Administrativa-Financiera	<p>Persiste en el periodo evaluado:</p> <ul style="list-style-type: none"> <li>• Escasez de personal clave en unidades ejecutoras.</li> <li>• Procesos lentos en licitaciones, contrataciones y aprobaciones.</li> <li>• Debilidad institucional y asignación insuficiente de fondos.</li> <li>• Demoras en pagos por parte de la Tesorería General.</li> <li>• Sobrecostos y variaciones contractuales por mala planificación.</li> </ul>	<p>Revisar procesos internos para agilizar adquisiciones y contratación de personal.</p> <p>Simplificar trámites y reducir pasos para aprobaciones.</p> <p>Implementar presupuestos por resultados, vinculando fondos a metas verificables.</p>
Legal	<p>Los proyectos de construcción y rehabilitación de carreteras requieren de la emisión de licencias ambientales para el inicio de obras lo cual ha generado atrasos por su tardía aprobación.</p> <p>Conflictos de tierras y demoras en las expropiaciones.</p>	<p>La Unidad ejecutora deberá revisar cuales han sido los puntos críticos para que las licencias no sean aprobadas a la brevedad posible, con ello abordar las debilidades en la documentación presentada. Así mismo, se deberá tener un acercamiento con la Secretaría de Recursos Naturales y Ambiente (SERNA).</p> <p>Analizar simplificar leyes de contratación y expropiación.</p>