



**SECRETARÍA
DE FINANZAS**



**RENDICIÓN DE CUENTAS
SOBRE LA GESTIÓN DE LA HACIENDA
PÚBLICA**

2025

**ESTADOS
FINANCIEROS
CONSOLIDADOS DEL
SECTOR PÚBLICO Y
ADMINISTRACIÓN
CENTRAL**



Tegucigalpa . M.D.C. Abril, 2026

AUTORIDADES

**NASRY JUAN ASFURA ZABLAH
PRESIDENTE DE LA REPÚBLICA**

**EMILIO HERNÁNDEZ HÉRCULES
SECRETARIO DE ESTADO EN EL DESPACHO DE FINANZAS**

**ROBERTO ENRIQUE CHAN LÓPEZ
SUBSECRETARIO DE FINANZAS Y PRESUPUESTO**

**LILIAM RIVERA OCHOA
SUBSECRETARIA DE CRÉDITO E INVERSIÓN PÚBLICA**

**GILMA LIZZETH ISCOA LICONA
CONTADORA GENERAL DE LA REPÚBLICA**

**ÁNGEL JOSUÉ MONCADA MÉNDEZ
SUBCONTADOR GENERAL DE LA REPÚBLICA**



INTRODUCCIÓN

La Contaduría General de la República ha elaborado el presente informe con el propósito de proporcionar información financiera que permita a las autoridades superiores, así como a los usuarios internos y externos, tomar decisiones informadas. Este informe se ha elaborado en cumplimiento del artículo 100 de la Ley Orgánica del Presupuesto aprobada mediante Decreto Legislativo 83-2004, que establece la centralización de la información financiera para la Rendición de Cuentas de la gestión de la Hacienda Pública. El numeral 3 del artículo 100 de la citada Ley, en la cual establece la elaboración del Informe sobre la Situación Financiera Consolidada del Sector Público.

Adicionalmente, cumpliendo con el artículo 1, numeral 2 del Reglamento de la Ley Orgánica del Presupuesto y al Acuerdo No. 279-2025 publicado en el diario oficial La Gaceta el 11 de septiembre de 2025 que contiene las Normas para el Cierre Contable del Ejercicio Fiscal 2025, Capítulo XIV, artículo 46, se prepara el presente Informe del Ejercicio Fiscal que concluyó el 31 de diciembre de 2025; así mismo, se toma como fuente de información los Estados Financieros, sus notas y anexos correspondientes, que presentaron las instituciones del Sector Público a la Contaduría General de la República.

El proceso de Consolidación por sectores se agrupa de acuerdo con el clasificador Institucional vigente para el periodo que se informa, de la siguiente forma:

- Sector Administración Central
- Sector Instituciones Descentralizadas
- Sector Instituciones de Seguridad Social
- Sector Universidades Nacionales
- Sector Empresas Públicas Nacionales
- Sector Empresas Públicas Financieras Bancarias
- Sector Empresas Públicas Financieras no Bancarias
- Sector Gobiernos Locales o Municipalidades

El Informe sobre la Situación Financiera Consolidada del Sector Público al 31 de diciembre de 2025 consta de 10 capítulos, separados los sectores antes descritos, a su vez, cada capítulo cuenta con un Estado de Situación Financiera Consolidado y un Estado de Rendimiento Financiero Consolidado correspondiente a su sector.



**GOBIERNO DE LA
REPÚBLICA DE HONDURAS**



**SECRETARÍA
DE FINANZAS**

Toda la documentación soporte del presente informe, contiene los estados financieros, sus notas y anexos debidamente firmados y sellados por los funcionarios responsables de cada ente contable que remitió la información, la cual se encuentra en custodia en la Contaduría General de la República.

ÍNDICE

I. ESTADOS FINANCIEROS CONSOLIDADOS DEL SECTOR PÚBLICO	6
– ESTADO DE SITUACIÓN FINANCIERA	7
– ESTADO DE RENDIMIENTO FINANCIERO	12
– NOTAS A LOS ESTADOS FINANCIEROS	17
– ANÁLISIS FINANCIERO	84
II. ESTADOS FINANCIEROS DE LA ADMINISTRACIÓN CENTRAL	95
– ESTADO DE SITUACIÓN FINANCIERA	96
– ESTADO DE RENDIMIENTO FINANCIERO	100

CAPÍTULO II.
ESTADOS FINANCIEROS
CONSOLIDADOS DEL SECTOR
PÚBLICO

ESTADO DE SITUACIÓN FINANCIERA



Secretaría de Finanzas

REPÚBLICA DE HONDURAS
SECTOR PÚBLICO
ESTADO DE SITUACIÓN FINANCIERA CONSOLIDADO
AL 31 DE DICIEMBRE DE 2025-2024



(Valores en Lempiras)

Cuenta Contable	Ejercicio Actual 31/12/2025	Ejercicio Anterior 31/12/2024	Nota
1 ACTIVO			
11 Activo Corriente			
111 Efectivo y Equivalentes	164,168,100,198.02	141,926,487,358.12	1
112 Inversiones Financieras Corrientes	206,244,927,433.25	183,608,192,124.32	2
113 Cuentas a Cobrar Corrientes	76,173,049,302.05	67,686,381,810.71	3
114 Fondos en Fideicomiso	22,532,069,816.64	26,029,394,318.56	4
115 Inventarios	33,043,460,041.07	25,524,664,829.96	5
116 Otros Activos Corrientes	1,951,634,091.33	841,280,430.22	6
117 Fondos por Reintegrar	155,000,000.00	155,000,000.00	7
Total Activo Corriente	<u>504,268,240,882.36</u>	<u>445,771,400,871.89</u>	
12 Activo no Corriente			
121 Inversiones Financieras no Corrientes	95,090,788,355.07	85,733,894,920.13	8
122 Otros Fondos	66,182,128.37	66,182,128.37	9
123 Propiedad, Planta y Equipo No Concesionada	32,868,965,308.53	32,999,724,949.94	10
124 Maquinaria y Equipo	49,889,467,643.60	48,252,570,845.17	11
125 Activos Biológicos	86,084,654.85	37,143,034.95	12
126 Otros Bienes	1,929,982,499.05	1,938,371,125.73	13
127 Bienes de Dominio Público	38,107,331,452.35	30,021,112,823.61	14
128 Construcciones	194,245,681,411.89	175,358,416,482.86	15
129 Activos Inmateriales	5,250,118,391.30	5,370,432,795.18	16
Total Activo no Corriente	<u>417,534,601,845.01</u>	<u>379,777,849,105.94</u>	
13 Activos en Concesión			
131 Propiedad, Planta y Equipo en Concesión	162,820,836.77	38,074,355.50	17
134 Otros Bienes En concesión	268,925.20	268,925.20	18
135 Bienes de Dominio Público en Concesión	6,873,226,179.03	6,873,226,179.03	19
137 Construcciones en Concesion	9,486,164,119.49	9,624,926,848.26	20
Total Activos en Concesion	<u>16,522,480,060.49</u>	<u>16,536,496,307.99</u>	
15 Propiedades de Inversión			
151 Propiedades de Inversión	870,439,669.11	915,974,002.10	21
Total Propiedades de Inversión	<u>870,439,669.11</u>	<u>915,974,002.10</u>	
TOTAL ACTIVO	<u>939,195,762,456.97</u>	<u>843,001,720,287.92</u>	
2 PASIVO			
21 Pasivo Corriente			
211 Cuentas por Pagar	180,831,185,306.78	130,141,901,737.07	22
212 Endeudamiento de Corto Plazo	3,061,327,239.92	3,375,426,234.75	23
213 Fondos de Terceros	129,628,293,821.86	133,940,119,250.56	24
214 Cuentas por Pagar Ejercicios Anteriores	28,408,230,234.98	26,963,903,467.73	25
216 Fondos en Fideicomiso por Pagar	912,785.52	212,810,683.86	26
217 Otros Pasivos Corrientes	89,485,701,129.98	76,513,500,672.47	27
218 Fideicomiso por Pagar de Ejercicios Anteriores	551,843,253.92	587,616,066.92	
Total Pasivo Corriente	<u>431,967,493,772.96</u>	<u>371,735,278,113.36</u>	
22 Pasivo no Corriente			
221 Deudas de Largo Plazo	7,313,310,795.67	8,494,882,569.10	28
222 Endeudamiento de Largo Plazo	403,219,216,603.51	345,464,634,596.92	29
223 Otros Pasivos no Corrientes	82,530,190,030.63	74,942,907,832.18	30
226 Alivios	28,463,311,933.41	28,804,238,973.24	31
Total Pasivo no Corriente	<u>521,526,029,363.22</u>	<u>457,706,663,971.44</u>	
23 Provisiones			
231 Provisiones para Pasivos	9,233,470,774.16	5,237,224,009.76	32
Total Provisiones	<u>9,233,470,774.16</u>	<u>5,237,224,009.76</u>	
TOTAL PASIVO	<u>962,726,993,910.34</u>	<u>834,679,166,094.56</u>	
3 PATRIMONIO			
31 Hacienda Pública			
311 Capital	45,528,955,071.88	44,052,271,436.40	33
312 Reservas	101,121,056,499.25	121,950,351,938.70	34
313 Revaluos	4,732,571,795.24	6,929,636,634.98	35



Secretaría de Finanzas

REPÚBLICA DE HONDURAS
SECTOR PÚBLICO
ESTADO DE SITUACIÓN FINANCIERA CONSOLIDADO
AL 31 DE DICIEMBRE DE 2025-2024



(Valores en Lempiras)

Cuenta Contable	Ejercicio Actual 31/12/2025	Ejercicio Anterior 31/12/2024	Nota
314 Resultados	-177,447,088,883.97	-167,285,007,565.55	36
315 Otros Resultados	2,533,274,064.23	2,675,301,748.83	37
TOTAL PATRIMONIO	-23,531,231,453.37	8,322,554,193.36	
TOTAL PASIVO Y PATRIMONIO	939,195,762,456.97	843,001,720,287.92	

TEGUCIGALPA M.D.C, 16 DE ABRIL DEL 2026

FIRMA:

NOMBRE



 CONTADOR GENERAL DE LA REPÚBLICA

ESTADO DE SITUACIÓN FINANCIERA CONSOLIDADA
DEL SECTOR PÚBLICO
AL 31 DE DICIEMBRE DEL 2025
(Valores en lempiras)

Cta.	Descripción	ADMINISTRACIÓN CENTRAL	INSTITUCIONES DESCENTRALIZADAS	EMPRESAS PÚBLICAS NACIONALES	INSTITUCIONES DE SEGURIDAD SOCIAL	UNIVERSIDADES NACIONALES	EMPRESAS PÚBLICAS FINANCIERAS NO BANCARIAS	EMPRESAS PÚBLICAS FINANCIERAS BANCARIAS	GOBIERNOS LOCALES	SUBTOTAL	ELIMINACIONES	TOTAL CONSOLIDADO
1	ACTIVO											
11	Activo Corriente											
111	Efectivo y Equivalentes	16,942,133,523.60	2,963,234,582.90	2,759,766,999.76	12,933,290,518.49	898,439,303.25	1,382,356,440.06	125,142,025,192.28	2,739,998,552.08	165,761,245,112.42	1,593,144,914.40	164,168,100,198.02
1111	Caja	0.00	3,512,370.71	190,459.63	0.00	3,507,569.44	0.00	256,400.00	6,734,980.47	14,201,780.25	0.00	14,201,780.25
1112	Bancos	16,942,133,523.60	2,959,722,211.19	2,759,576,540.13	12,933,290,518.49	894,931,733.81	1,382,356,440.06	495,079,406.40	2,733,263,571.61	41,100,353,946.39	1,593,144,914.40	39,507,203,891.89
1113	Tenencias de Unidades Internacionales de Cuenta	0.00	0.00	0.00	0.00	0.00	0.00	2,950,906,734.41	0.00	2,950,906,734.41	0.00	2,950,906,734.41
1114	Billetes y Monedas Extranjeras	0.00	0.00	0.00	0.00	0.00	0.00	1,920,846,944.77	0.00	1,920,846,944.77	0.00	1,920,846,944.77
1115	Depósitos en el exterior	0.00	0.00	0.00	0.00	0.00	0.00	119,774,935,706.70	0.00	119,774,935,706.70	0.00	119,774,935,706.70
112	Inversiones Financieras Corrientes	368,843,500.00	374,732,549.03	179,334,360.00	52,450,610,897.99	351,478,454.23	15,009.66	152,519,242,718.54	569,943.80	206,244,927,433.25	0.00	206,244,927,433.25
1121	Títulos y Valores de Corto Plazo	0.00	0.00	179,334,360.00	8,003,953,956.77	0.00	0.00	142,526,532,775.59	569,943.80	150,710,391,236.16	0.00	150,710,391,236.16
1122	Otras Inversiones de Corto Plazo	0.00	374,732,549.03	0.00	35,292,275,756.35	301,548,454.23	0.00	586,209,742.95	0.00	36,554,966,819.61	0.00	36,554,966,819.61
1123	Préstamos al Sector Privado de Corto Plazo	368,843,500.00	0.00	0.00	9,154,381,184.87	49,929,691.65	15,009.66	9,406,600,000.00	0.00	18,979,769,386.18	0.00	18,979,769,386.18
113	Cuentas a Cobrar Corrientes	13,630,186,465.48	324,298,560.40	19,060,795,454.88	24,473,416,319.88	1,877,592,810.60	42,006.91	1,198,861,345.73	15,607,879,317.20	76,173,409,302.05	0.00	76,173,409,302.05
1131	Cuentas a Cobrar Corrientes	12,807,229,493.06	45,279,100.17	17,910,425,561.33	13,166,498,938.13	1,876,498,938.13	41,105.91	1,198,480,915.71	15,487,977,073.24	59,365,992,234.30	0.00	59,365,992,234.30
1132	Transferencias y Otras Cuentas por Cobrar	0.00	129,755,485.74	1,040,969,551.99	2,079,613,846.78	1,793,567,923.41	801.00	0.00	774,724,125.41	5,818,631,734.33	0.00	5,818,631,734.33
1133	Documentos y Efectos por Cobrar	51,064,071.03	2,271,408.75	2,156,310.48	1,356,829,225.43	-6,771,614.69	0.00	0.00	225,183,986.41	1,630,733,387.41	0.00	1,630,733,387.41
1134	Aportaciones y Cotizaciones por Cobrar a Instituciones de Seguridad Social	0.00	0.00	0.00	7,787,461,206.48	0.00	0.00	0.00	0.00	7,787,461,206.48	0.00	7,787,461,206.48
1135	Anticipos a Instituciones	119,028,890.81	0.00	0.00	0.00	0.00	0.00	0.00	119,028,890.81	0.00	0.00	119,028,890.81
1136	Otros Anticipos	10,252,820.17	145,836,568.86	99,365,069.79	81,649,229.07	40,579,266.99	0.00	27,330.64	419,885,920.00	887,596,205.52	0.00	887,596,205.52
1137	Deudores por Avales	59,797,872.68	0.00	0.00	0.00	0.00	0.00	0.00	0.00	59,797,872.68	0.00	59,797,872.68
1138	Garantías	492,790,338.70	1,155,996.88	7,878,961.29	1,363,873.99	157,187.94	100.00	353,099.58	108,212.14	503,807,770.52	0.00	503,807,770.52
114	Fondos en Fideicomiso	20,933,354,412.84	39,936,490.00	0.00	1,517,804,780.51	7,532,360.96	33,441,772.33	0.00	0.00	22,532,069,816.64	0.00	22,532,069,816.64
1141	Fondos en Fideicomiso	20,933,354,412.84	39,936,490.00	0.00	1,517,804,780.51	7,532,360.96	33,441,772.33	0.00	0.00	22,532,069,816.64	0.00	22,532,069,816.64
115	Inventarios	26,081,766,999.45	1,585,632,945.63	3,708,074,603.93	1,591,170,040.39	40,552,381.16	9,207,469.86	2,068,079.70	63,987,521.75	33,043,460,041.07	0.00	33,043,460,041.07
1151	Bienes Inventariables	23,226,027,031.20	1,581,354,402.00	3,763,646,600.25	1,591,170,040.39	39,958,382.96	9,207,469.86	2,068,079.70	63,987,521.75	30,277,419,527.31	0.00	30,277,419,527.31
1152	Inventarios de Bienes en Producción	0.00	4,278,543.63	0.00	0.00	0.00	0.00	0.00	0.00	4,886,856.26	0.00	4,886,856.26
1153	Valores y Documentos	2,816,739,968.25	0.00	0.00	0.00	0.00	0.00	0.00	0.00	2,816,739,968.25	0.00	2,816,739,968.25
1154	Previsiones para inventarios	0.00	0.00	-55,571,996.32	0.00	-14,314.43	0.00	0.00	0.00	-55,586,310.75	0.00	-55,586,310.75
116	Otros Activos Corrientes	0.00	8,453,904.83	71,083,091.46	208,518,614.93	21,797,400.60	3,884,400.55	26,905,129.42	1,610,991,549.54	1,951,634,091.33	0.00	1,951,634,091.33
1161	Otros Activos Corrientes	0.00	8,453,904.83	71,083,091.46	205,249,494.36	21,797,400.60	3,884,400.55	10,180,391.10	251,136.29	320,899,819.19	0.00	320,899,819.19
1162	Activos pendientes de liquidar	0.00	0.00	0.00	3,269,120.57	0.00	0.00	15,567,213.12	1,610,740,413.25	1,629,576,746.94	0.00	1,629,576,746.94
1163	Costos y Valores Diferidos	0.00	0.00	0.00	0.00	0.00	0.00	1,157,525.20	0.00	1,157,525.20	0.00	1,157,525.20
117	Fondos por Reintegrar	170,000,000.00	0.00	0.00	0.00	0.00	0.00	0.00	0.00	170,000,000.00	15,000,000.00	155,000,000.00
1171	Fondos por Reintegrar	170,000,000.00	0.00	0.00	0.00	0.00	0.00	0.00	0.00	170,000,000.00	15,000,000.00	155,000,000.00
	TOTAL DEL ACTIVO CORRIENTE	78,087,261,922.34	5,296,289,032.79	25,779,054,510.03	93,174,811,172.19	3,197,392,710.80	1,428,947,098.57	278,889,202,465.67	20,023,426,884.37	505,876,385,796.76	1,608,144,914.40	504,268,240,882.36
12	Activo no Corriente											
121	Inversiones Financieras no Corrientes	224,544,522,545.93	1,250,357,599.84	10,105,154.45	107,608,271,464.64	348,865,077.47	0.00	129,839,568,141.63	897,100.00	463,602,587,083.96	368,511,798,728.89	595,090,788,355.07
1211	Títulos y Valores a Largo Plazo	3,875,876,531.30	545,749,727.62	0.00	65,911,355,046.46	0.00	0.00	31,367,024,072.03	897,100.00	101,700,902,477.41	0.00	101,700,902,477.41
1212	Patrimonio Neto de Instituciones Descentralizadas y Empresas Públicas	171,606,550,343.74	0.00	0.00	0.00	0.00	0.00	0.00	0.00	171,606,550,343.74	0.00	171,606,550,343.74
1213	Depósitos a Largo Plazo	0.00	0.00	0.00	12,946,811,812.86	0.00	0.00	0.00	0.00	12,946,811,812.86	0.00	12,946,811,812.86
1214	Préstamos al Sector Privado de Largo Plazo	2,758,042,791.84	0.00	0.00	28,408,264,310.12	0.00	0.00	11,038,512,876.57	0.00	42,204,819,978.53	0.00	42,204,819,978.53
1215	Préstamos a Instituciones del Sector Público de largo Plazo	45,009,116,115.76	0.00	0.00	205,249,494.36	40,552,381.16	0.00	51,900,118,077.52	0.00	96,909,234,193.28	95,204,345,907.74	1,704,888,285.54
1216	Cuentas a Cobrar a Largo Plazo	0.00	474,893,138.11	10,105,154.45	341,840,295.20	0.00	0.00	0.00	0.00	889,092,531.13	0.00	889,092,531.13
1217	Documentos a Cobrar a Largo Plazo	0.00	229,714,734.11	0.00	0.00	0.00	0.00	0.00	0.00	516,325,868.21	0.00	516,325,868.21
1218	Inversiones Financieras por Contratos de Administración de Fondos	1,294,936,763.29	0.00	0.00	0.00	0.00	0.00	35,533,913,115.51	0.00	36,828,849,878.80	0.00	36,828,849,878.80
122	Otros Fondos	66,182,128.37	0.00	0.00	0.00	0.00	0.00	0.00	0.00	66,182,128.37	0.00	66,182,128.37
1221	Fondos de Conversión de deuda	66,182,128.37	0.00	0.00	0.00	0.00	0.00	0.00	0.00	66,182,128.37	0.00	66,182,128.37
123	Propiedad, Planta y Equipo no Concesionado	6,079,256,800.95	486,935,140.60	1,759,067,628.53	1,534,280,099.54	5,062,852,400.00	0.00	2,667,804,900.43	15,278,766,338.48	32,868,965,308.53	0.00	32,868,965,308.53
1231	Tierras y Terrenos	3,062,603,510.55	207,862,412.08	912,433,796.16	446,942,504.67	1,682,739,801.95	0.00	492,213,542.23	11,274,425,582.35	16,564,862,249.99	0.00	16,564,862,249.99
1232	Edificios	2,314,201,137.38	277,382,129.99	279,189,090.32	1,037,486,983.42	4,870,181,388.39	0.00	2,168,172,737.20	3,944,446,586.96	14,891,060,053.66	0.00	14,891,060,053.66
1233	Viviendas para el Personal	10,914,189.04	0.00	0.00	35,774,121.69	1,110,696.91	0.00	3,091,381.40	21,946,478.95	72,836,867.99	0.00	72,836,867.99
1235	Instalaciones	661,577,955.08	1,690,598.53	454,164,483.04	14,076,489.76	23,280,512.55	0.00	4,227,139.60	37,946,690.22	1,196,963,868.98	0.00	1,196,963,868.98
1236	Muelles	6,228,119.78	0.00	70,180,687.05	0.00	0.00	0.00	0.00	0.00	76,409,406.83	0.00	76,409,406.83
1237	Equipo de Navegación	0.00	0.00	43,099,571.96	0.00	0.00	0.00	0.00	0.00	43,099,571.96	0.00	43,099,571.96
1238	Viviendas Populares	23,732,289.12	0.00	0.00	0.00	0.00	0.00	0.00	0.00	23,732,289.12	0.00	23,732,289.12
124	Maquinaria y Equipo	38,996,809,966.96	532,972,159.63	4,862,670,858.68	352,492,103.14	1,640,072,303.22	32,771,614.09	462,393,799.53	3,009,284,838.32	49,889,467,643.60	0.00	49,889,467,643.60
1241	Equipo de Oficina	2,448,989,289.50	142,797,607.00	61,704,805.88	58,549,213.57	465,477,378.91	2,274,966.10	47,022,677.39	678,814,754.37	3,905,630,692.72	0.00	3,905,630,692.72
1242	Equipos Médicos y Sanitarios	6,779,635,442.57	1,888,929.37	4,128,462.31	192,434,256.30	354,571,714.						

ESTADO DE RENDIMIENTO FINANCIERO



Secretaría de Finanzas

REPÚBLICA DE HONDURAS
SECTOR PÚBLICO
ESTADO DE RENDIMIENTO FINANCIERO CONSOLIDADO
DEL 01 DE ENERO AL 31 DE DICIEMBRE DE 2025-2024



(Valores en Lempiras)

Cuenta Contable	Ejercicio Actual 31/12/2025	Ejercicio Anterior 31/12/2024	Nota
5 INGRESOS			
51 Ingresos Tributarios			
511 Impuestos Directos	176,357,467,994.54	162,412,804,398.42	1
512 Impuestos Gobiernos Locales	7,643,573,633.05	6,126,608,701.91	2
Total Ingresos Tributarios	184,001,041,627.59	168,539,413,100.33	
52 Ingresos no Tributarios			
521 Impuestos Indirectos	8,667,905,370.51	7,041,663,462.43	3
522 Contribuciones a la Seguridad Social	24,772,065,795.55	14,889,004,629.26	4
523 Ingresos no Tributarios de Gobiernos Locales	2,197,036,926.82	2,271,922,882.24	5
Total Ingresos no Tributarios	35,637,008,092.88	24,202,590,973.93	
53 Ingresos de Operación			
531 Ingresos por Ventas	595,390,269.14	569,336,358.28	6
532 Venta de Servicios	38,610,667,485.25	1,934,390,172.39	7
533 Venta Bruta de Bienes y Servicios de Empresas Públicas	1,525,244,026.95	42,012,694,251.58	8
534 Ingresos Financieros	3,249,858,979.70	7,304,000,880.33	9
Total Ingresos de Operacion	43,981,160,761.04	51,820,421,662.58	
54 Ingresos de No Operación			
541 Intereses	19,060,925,884.49	8,906,094,597.60	10
542 Alquileres	341,899,924.64	325,623,109.41	11
543 Derechos sobre Bienes	360,074,598.17	320,248,937.36	12
544 Ingresos Varios de No Operación	3,435,412,153.32	2,866,684,961.24	13
Total Ingresos de no Operacion	23,198,312,560.62	14,627,158,149.64	
55 Donaciones y Transferencias			
551 Donaciones Corrientes	131,146,803.31	102,411,381.57	14
552 Donaciones de Capital	3,153,031,544.81	3,048,747,479.16	15
553 Transferencias Corrientes	1,329,576,993.74	1,392,820,707.00	16
554 Transferencias de Capital	81,123,082.28	128,712,906.70	17
Total Donaciones y Transferencias	4,694,878,424.14	4,672,692,474.43	
56 Otros Ingresos			
561 Otros Ingresos	15,231,351,512.65	13,643,619,862.07	18
Total Otros Ingresos	15,231,351,512.65	13,643,619,862.07	
57 Ingresos de Inversion			
571 Ingresos de Actividades de Inversion	814,967,247.72	771,904,896.30	19
Total Ingresos de Inversion	814,967,247.72	771,904,896.30	
TOTAL INGRESOS	307,558,720,226.64	278,277,801,119.28	
6 GASTOS			
61 Gastos de Consumo			
611 Servicios Personales	110,332,213,562.55	88,164,722,434.79	20
612 Servicios no Personales	57,323,875,527.05	57,719,458,365.81	21
613 Materiales y Suministros	10,275,799,924.76	9,214,334,964.81	22
614 Costos de Producción y Ventas	232,414,788.69	1,030,925,018.90	23
615 Depreciación, Amortización y Agotamiento de Activos No Concesionados	1,109,034,120.11	1,506,522,013.98	24
616 Deterioros	83,863,569.90	35,565,764.67	25
617 Pérdidas Contingenciales	27,066,117,206.42	18,775,767,803.44	26
619 Baja de Activos	42,467,665.22	44,035,470.21	27
Total Gastos de Consumo	206,465,786,364.70	176,491,331,836.61	
62 Gastos Financieros de Corto Plazo			
621 Gastos Financieros de Corto Plazo	9,073,841,058.43	5,429,774,839.33	28
622 Intereses de Préstamos Interno de Corto Plazo	608,693,582.19	471,518,124.46	29
623 Intereses, Comisiones y Gastos de Deuda Pública Externa de C/P	233,380,816.37	326,918,400.31	30
624 Intereses de Instituciones Publicas financieras	1,208,934.04	1,460,266.42	31
Total Gastos Financieros de Corto Plazo	9,917,124,391.03	6,229,671,630.52	



Secretaría de Finanzas

REPÚBLICA DE HONDURAS
SECTOR PÚBLICO
ESTADO DE RENDIMIENTO FINANCIERO CONSOLIDADO
DEL 01 DE ENERO AL 31 DE DICIEMBRE DE 2025-2024



(Valores en Lempiras)

Cuenta Contable	Ejercicio Actual 31/12/2025	Ejercicio Anterior 31/12/2024	Nota
63 Gastos Financieros de Largo Plazo			
632 Intereses de Préstamos Internos de Largo Plazo	16,371,146,867.17	16,021,947,574.09	32
Total Gastos Financieros de Largo Plazo	16,371,146,867.17	16,021,947,574.09	
64 Donaciones, Transferencias y Subsidios			
641 Donaciones Corrientes	91,465,347.78	71,036,719.95	33
642 Donaciones de Capital	15,542,586.50	9,468,242.18	34
643 Transferencias Corrientes	23,847,924,887.86	26,747,846,884.49	35
644 Transferencias de Capital	7,610,953,029.77	7,174,043,454.26	36
645 Subsidios Corrientes	10,438,079,487.82	11,370,657,464.40	37
646 Subsidios de Capital	98,191,323.08	135,757,496.30	38
Total Donaciones, Transferencias y Subsidios	42,102,156,662.81	45,508,810,261.58	
65 Otros Gastos			
651 Otros Gastos	12,370,235,822.94	11,141,252,947.99	39
Total Otros Gastos	12,370,235,822.94	11,141,252,947.99	
TOTAL GASTOS	287,226,450,108.65	255,393,014,250.79	
3142 Resultados del Ejercicio	20,332,270,117.99	22,884,786,868.49	

TEGUCIGALPA M.D.C, 16 DE ABRIL DEL 2026

FIRMA:

El sello circular contiene el texto: SECRETARÍA DE FINANZAS Y CONTADOR GENERAL DE LA REPÚBLICA, TEGUCIGALPA, M.D.C., HONDURAS. En el centro del sello se encuentra el escudo nacional de Honduras.

NOMBRE

CONTADOR GENERAL DE LA REPÚBLICA

ESTADO DE RENDIMIENTO FINANCIERO CONSOLIDADO
DEL SECTOR PÚBLICO
DEL 01 DE ENERO AL 31 DE DICIEMBRE DEL 2025
(Valores en tembras)

Cta.	Descripción	ADMINISTRACIÓN CENTRAL	INSTITUCIONES DESCENTRALIZADAS	EMPRESAS PÚBLICAS NACIONALES	INSTITUCIONES DE SEGURIDAD SOCIAL	UNIVERSIDADES NACIONALES	EMPRESAS PÚBLICAS FINANCIERAS NO BANCARIAS	EMPRESAS PÚBLICAS FINANCIERAS BANCARIAS	GOBIERNOS LOCALES	SUBTOTAL	ELIMINACIONES	TOTAL CONSOLIDADO
5	INGRESOS											
51	Ingresos Tributarios	176,357,467,994.54	0.00	0.00	0.00	0.00	0.00	0.00	7,643,573,633.05	184,001,041,627.59		184,001,041,627.59
511	Impuestos Directos	176,357,467,994.54	0.00	0.00	0.00	0.00	0.00	0.00	0.00	176,357,467,994.54		176,357,467,994.54
5111	Impuestos sobre la Renta	57,531,066,096.37	0.00	0.00	0.00	0.00	0.00	0.00	0.00	57,531,066,096.37		57,531,066,096.37
5112	Impuestos sobre la Propiedad	1,040,659,282.12	0.00	0.00	0.00	0.00	0.00	0.00	0.00	1,040,659,282.12		1,040,659,282.12
5114	Impuestos sobre la Riqueza Neta	509,512,085.20	0.00	0.00	0.00	0.00	0.00	0.00	0.00	509,512,085.20		509,512,085.20
5115	Impuestos sobre la Producción, Consumo y Ventas	95,074,895,238.25	0.00	0.00	0.00	0.00	0.00	0.00	0.00	95,074,895,238.25		95,074,895,238.25
5116	Impuestos de Servicios y Actividades Específicas	12,096,643,791.11	0.00	0.00	0.00	0.00	0.00	0.00	0.00	12,096,643,791.11		12,096,643,791.11
5117	Impuestos a las Importaciones	8,916,286,668.39	0.00	0.00	0.00	0.00	0.00	0.00	0.00	8,916,286,668.39		8,916,286,668.39
5119	Impuestos Clasifican	1,188,404,863.13	0.00	0.00	0.00	0.00	0.00	0.00	0.00	1,188,404,863.13		1,188,404,863.13
512	Impuestos Gubernos Locales	0.00	0.00	0.00	0.00	0.00	0.00	0.00	7,643,573,633.05	7,643,573,633.05		7,643,573,633.05
5121	Impuestos Municipales	0.00	0.00	0.00	0.00	0.00	0.00	0.00	6,025,073,311.62	6,025,073,311.62		6,025,073,311.62
5122	Ingresos por Multas, Recargos e Intereses moratorios municipales	0.00	0.00	0.00	0.00	0.00	0.00	0.00	1,618,500,321.43	1,618,500,321.43		1,618,500,321.43
52	Ingresos no Tributarios	6,192,078,130.81	2,391,609,301.10	0.00	28,005,211,488.65	0.00	0.00	0.00	3,895,923,012.64	40,484,821,933.20	4,847,813,840.32	35,637,008,092.88
521	Ingresos Indirectos	6,192,078,130.81	749,701,938.99	0.00	27,239,214.89	0.00	0.00	0.00	1,698,886,085.82	8,667,905,370.51	0.00	8,667,905,370.51
5211	Tasas	2,354,344,078.17	517,250,799.75	0.00	5,817,310,925.15	0.00	0.00	0.00	1,633,120,243.22	4,010,291,508.39	0.00	4,010,291,508.39
5212	Derechos	1,334,084,787.79	0.00	0.00	0.00	0.00	0.00	0.00	0.00	1,334,084,787.79	0.00	1,334,084,787.79
5213	Cánones y Regalías	855,646,216.14	0.00	0.00	0.00	0.00	0.00	0.00	0.00	855,646,216.14	0.00	855,646,216.14
5214	Multas	1,164,734,184.00	3,346,696.17	0.00	2,219,526.30	0.00	0.00	0.00	0.00	1,170,300,406.47	0.00	1,170,300,406.47
5216	Otros no Tributarios	483,268,864.00	0.00	0.00	25,019,688.59	0.00	0.00	0.00	0.00	574,054,395.90	0.00	574,054,395.90
522	Contribuciones a la Seguridad Social	0.00	1,641,907,362.11	0.00	27,977,972,273.76	0.00	0.00	0.00	0.00	29,619,899,635.87	4,847,813,840.32	24,772,085,795.55
5221	Contribuciones del Sector Privado al Sistema de Jubilaciones y Pensiones	0.00	0.00	0.00	0.00	0.00	0.00	0.00	0.00	5,817,310,925.15	0.00	5,817,310,925.15
5222	Contribuciones del Sector Público al Sistema de Jubilaciones y Pensiones	0.00	0.00	0.00	0.00	0.00	0.00	0.00	0.00	10,735,654,141.94	0.00	10,735,654,141.94
5223	Contribuciones del Sector Privado al Sistema de Seguridad Social	0.00	0.00	0.00	0.00	0.00	0.00	0.00	0.00	6,677,640,599.63	0.00	6,677,640,599.63
5224	Contribuciones del Sector Público al Sistema de Seguridad Social	0.00	0.00	0.00	0.00	0.00	0.00	0.00	0.00	4,747,366,607.04	0.00	4,747,366,607.04
5225	Aportes al Sistema de Formación Profesional	0.00	1,566,985,390.64	0.00	0.00	0.00	0.00	0.00	0.00	1,566,985,390.64	100,447,233.28	1,466,538,157.36
5226	Contribuciones al Sistema Cooperativo	0.00	74,921,971.47	0.00	0.00	0.00	0.00	0.00	0.00	74,921,971.47	0.00	74,921,971.47
523	Ingresos no Tributarios de Gobiernos Locales	0.00	0.00	0.00	0.00	0.00	0.00	0.00	2,197,036,326.82	2,197,036,326.82	0.00	2,197,036,326.82
5231	Tasas	0.00	0.00	0.00	0.00	0.00	0.00	0.00	0.00	506,812,129.60	0.00	506,812,129.60
5232	Derechos	0.00	0.00	0.00	0.00	0.00	0.00	0.00	0.00	1,318,095,417.29	0.00	1,318,095,417.29
5233	Contribuciones	0.00	0.00	0.00	0.00	0.00	0.00	0.00	0.00	55,957,145.47	0.00	55,957,145.47
5234	Ingresos por Multas, Recargos e Intereses moratorios municipales	0.00	0.00	0.00	0.00	0.00	0.00	0.00	0.00	145,486,664.33	0.00	145,486,664.33
5235	Otros Ingresos No Tributarios de Gobiernos Locales	0.00	0.00	0.00	0.00	0.00	0.00	0.00	0.00	170,685,570.13	0.00	170,685,570.13
53	Ingresos de Operación	1,111,979,188.42	575,774,397.73	39,976,302,653.89	137,533,000.39	340,583,383.63	0.00	3,249,749,946.21	458,927,578.94	4,848,849,749.18	1,867,688,988.14	43,981,160,761.04
531	Ingresos por Ventas	19,263,279.38	517,350,799.75	0.00	0.00	44,216,588.51	0.00	14,559,601.50	595,390,269.14	595,390,269.14	0.00	595,390,269.14
5311		19,263,279.38	517,350,799.75	0.00	0.00	44,216,588.51	0.00	14,559,601.50	595,390,269.14	595,390,269.14	0.00	595,390,269.14
532	Venta de Bienes y Servicios de Empresas Públicas	1,092,606,875.55	56,423,597.98	38,451,058,535.61	137,533,000.39	296,366,995.12	0.00	444,367,468.74	40,478,356,473.39	1,867,688,988.14	1,867,688,988.14	38,610,667,485.25
5321	Venta de Servicios	1,092,606,875.55	56,423,597.98	38,451,058,535.61	137,533,000.39	296,366,995.12	0.00	444,367,468.74	40,478,356,473.39	1,867,688,988.14	1,867,688,988.14	38,610,667,485.25
533	Venta Bruta de Bienes y Servicios de Empresas Públicas	0.00	1,525,243,518.25	0.00	0.00	0.00	0.00	0.00	0.00	1,525,243,518.25	0.00	1,525,243,518.25
5331	Venta Bruta de Bienes de Empresas Públicas	0.00	0.00	0.00	0.00	0.00	0.00	0.00	0.00	2,147,936.43	0.00	2,147,936.43
5332	Venta Bruta de Servicios de Empresas Públicas	0.00	0.00	0.00	0.00	0.00	0.00	0.00	0.00	1,523,096,609.12	0.00	1,523,096,609.12
534	Ingresos Financieros	109,033.49	0.00	0.00	0.00	0.00	0.00	3,249,749,946.21	0.00	3,249,749,946.21	0.00	3,249,749,946.21
5342	Comisiones	109,033.49	0.00	0.00	0.00	0.00	0.00	3,249,749,946.21	0.00	3,249,749,946.21	0.00	3,249,749,946.21
54	Ingresos de No Operación	1,087,441,318.51	69,397,167.73	3,761,044,417.53	17,731,268,647.33	154,625,660.13	11,253,591.25	15,358,754,579.53	251,644,282.07	38,425,456,564.08	15,227,144,003.46	23,198,312,560.62
541	Intereses	1,041,019,566.38	66,620,525.14	1,217,562.06	17,619,823,112.26	139,329,239.32	11,253,591.25	15,358,754,579.53	50,375,076.91	34,288,069,887.95	15,227,144,003.46	19,060,925,884.49
5411	Intereses por Préstamos	29,364,792.47	0.00	0.00	4,853,055,881.98	4,095,109.66	0.00	4,526,796,047.68	0.00	9,409,626,322.89	0.00	9,409,626,322.89
5412	Intereses por Depósitos	24,093,437.98	1,217,562.06	0.00	583,697,224.59	75,234,937.77	0.00	4,770,772,044.63	50,375,076.91	5,627,867,144.24	0.00	5,627,867,144.24
5413	Intereses por Títulos y Valores	899,656,913.40	42,528,087.36	0.00	12,183,070,005.69	63,694,790.59	0.00	11,253,591.25	0.00	19,251,065,510.00	15,227,144,003.46	4,029,912,507.36
542	Alquileres	36,174,974.00	2,637,563.63	100,694,851.55	111,445,535.07	12,783,001.08	0.00	323,364.90	77,840,634.41	341,899,924.64	0.00	341,899,924.64
5421	Alquileres	36,174,974.00	2,637,563.63	100,694,851.55	111,445,535.07	12,783,001.08	0.00	323,364.90	77,840,634.41	341,899,924.64	0.00	341,899,924.64
543	Derechos sobre Bienes	0.00	269,054,043.61	0.00	0.00	0.00	0.00	0.00	91,020,554.56	360,074,598.17	0.00	360,074,598.17
5431	Derechos sobre Bienes	0.00	269,054,043.61	0.00	0.00	0.00	0.00	0.00	91,020,554.56	360,074,598.17	0.00	360,074,598.17
544	Ingresos Varios de No Operación	10,340,776.13	139,078.96	3,940,077,960.31	0.00	2,540,319.73	0.00	32,408,016.19	3,455,412,153.32	3,455,412,153.32	0.00	3,455,412,153.32
5441	Ingresos Varios de No Operación	10,340,776.13	139,078.96	3,940,077,960.31	0.00	2,540,319.73	0.00	32,408,016.19	3,455,412,153.32	3,455,412,153.32	0.00	3,455,412,153.32
55	Donaciones y Transferencias	8,961,942,812.51	1,779,378,367.50	550,791,489.76	67,458,323.26	7,918,170,268.28	1,171,372,063.00	0.00	7,005,330,312.12	27,454,443,636.43	22,759,565,212.29	4,694,878,424.14
551	Donaciones Corrientes	123,290,252.66	1,240,306.88	0.00	0.00	0.00	0.00	0.00	135,517,065.29	135,517,065.29	0.00	135,517,065.29
5511	Donaciones Corrientes del Sector Público	123,290,252.66	1,240,306.88	0.00	0.00	0.00	0.00	0.00	4,370,261.98	4,370,261.98	0.00	4,370,261.98
5512	Donaciones Corrientes del Sector Externo	0.00	0.00	0.00	0.00	0.00	0.00	0.00	0.00	0.00	0.00	0.00
5513	Donaciones Corrientes del Sector Privado	0.00	0.00	0.00	0.00	0.00	0.00	0.00	0.00	0.00	0.00	0.00
552	Donaciones de Capital	2,730,471,653.92	183,301,625.42	1,831,301,625.42	0.00	0.00	0.00	0.0				

**ESTADO DE RENDIMIENTO FINANCIERO CONSOLIDADO
DEL SECTOR PÚBLICO
DEL 01 DE ENERO AL 31 DE DICIEMBRE DEL 2025
(Valores en lempiras)**

613	Materiales y Suministros	5,479,525,002.27	160,321,754.38	1,659,527,751.94	2,265,859,099.66	239,959,079.64	4,622,218.89	38,058,791.12	427,924,226.86	10,275,799,924.76	10,275,799,924.76
6131	Materiales y Suministros	5,358,247,232.84	118,500,222.61	94,873,205.84	2,026,850,795.16	199,546,441.79	3,255,928.99	23,678,889.26	316,679,774.75	8,141,637,493.34	8,141,637,493.34
6132	Materiales y Suministros Diversos	121,277,769.43	41,818,531.77	1,564,554,546.80	239,008,304.50	40,412,637.85	1,366,289.90	14,379,901.86	111,244,452.11	2,134,162,431.42	2,134,162,431.42
614	Costos de Producción y Ventas	196,717,651.70	21,254,742.97	196,717,651.70	3,070,848.20	11,371,545.82	0.00	0.00	0.00	232,414,788.69	232,414,788.69
6141	Costos de Producción y Ventas	0.00	21,254,742.97	196,717,651.70	3,070,848.20	11,371,545.82	0.00	0.00	0.00	232,414,788.69	232,414,788.69
615	Gastos por Depreciación, Amortización y Agotamiento de Activos No Concesionados	44,727,363.19	562,319,416.45	164,222,602.17	137,793,177.83	6,903,253.58	170,398,076.26	22,670,236.63	1,109,034,120.11	1,109,034,120.11	1,109,034,120.11
6151	Gastos por Depreciación de la Propiedad	0.00	5,730,984.25	56,373,411.62	506,676.37	0.00	0.00	0.00	49,912,163.91	161,553,776.57	161,553,776.57
6152	Gastos por Depreciación Maquinaria y Equipo	0.00	33,979,527.41	71,222,494.91	172,299,185.53	131,928,011.77	6,827,120.21	94,008,158.45	18,533,945.95	429,398,444.23	429,398,444.23
6153	Agotamiento de Activos Biológicos	0.00	0.00	0.00	0.00	0.00	0.00	0.00	0.00	0.00	0.00
6154	Gasto por Depreciación de Censos Bienes	0.00	0.00	7,929.46	0.00	0.00	0.00	0.00	0.00	67,928.46	67,928.46
6155	Gastos por Depreciación Bienes de Dominio Público	0.00	0.00	179,571.03	2,615,564.84	4,978,144.05	76,133.37	10,868,838.61	26,517,893.59	26,517,893.59	26,517,893.59
6156	Amortización Activos Inmateriales	0.00	0.00	437,666,702.09	0.00	0.00	0.00	0.00	0.00	437,805,222.05	437,805,222.05
616	Deterioros	1,305,109.46	0.00	0.00	32,934,440.18	380,345.64	0.00	15,608,909.29	3,997,770.72	53,690,816.87	53,690,816.87
6161	Deterioros de la Propiedad	0.00	0.00	0.00	6,059,591.03	0.00	0.00	0.00	0.00	6,059,591.03	6,059,591.03
6162	Deterioro Maquinaria y Equipo	0.00	0.00	0.00	0.00	0.00	0.00	75,796.53	401,522.87	477,319.40	477,319.40
6165	Deterioros Bienes Inmateriales	0.00	0.00	0.00	0.00	0.00	0.00	0.00	980,021.18	980,021.18	980,021.18
6167	Deterioro de Inversiones	1,305,109.46	0.00	0.00	0.00	0.00	0.00	0.00	0.00	1,305,109.46	1,305,109.46
6169	Deterioro de Inversiones	0.00	0.00	0.00	0.00	0.00	0.00	0.00	0.00	0.00	0.00
617	Pérdidas Contingenciales	15,673,828,584.80	24,224,348.74	4,303,869,990.53	1,352,128,326.17	36,274,704.38	579.23	5,675,790,672.57	0.00	27,066,117,206.42	27,066,117,206.42
6171	Pérdidas	15,673,828,584.80	24,224,348.74	4,303,869,990.53	1,352,128,326.17	36,274,704.38	579.23	5,106,648,569.85	0.00	21,900,975,103.70	21,900,975,103.70
6172	Otras Pérdidas	0.00	0.00	0.00	0.00	0.00	0.00	5,165,142,102.72	0.00	5,165,142,102.72	5,165,142,102.72
619	Baja de Activos	40,945,522.08	1,247,143.07	0.00	234,586.43	0.00	0.00	50,413.64	0.00	42,467,665.22	42,467,665.22
6191	Baja de Activos	40,945,522.08	1,247,143.07	0.00	234,586.43	0.00	0.00	50,413.64	0.00	42,467,665.22	42,467,665.22
62	Gastos Financieros de Corto Plazo	3,729,562,984.63	587,096.47	412,887,434.25	7,307,359.88	0.00	0.00	4,299,854,947.02	1,466,924,568.78	9,917,124,391.03	9,917,124,391.03
621	Gastos Financieros de Corto Plazo	3,729,562,984.63	0.00	0.00	0.00	0.00	0.00	4,295,838,271.40	1,048,439,802.40	9,073,841,058.43	9,073,841,058.43
6211	Intereses de Títulos y Valores de Corto Plazo	0.00	0.00	0.00	0.00	0.00	0.00	4,276,632,491.26	1,048,439,802.40	5,325,072,293.66	5,325,072,293.66
6212	Pérdidas en Venta de Títulos y valores	2,829,614,427.70	0.00	0.00	0.00	0.00	0.00	19,205,780.14	0.00	2,848,820,207.84	2,848,820,207.84
6213	Documento en Venta de Bonos	899,948,556.93	0.00	0.00	0.00	0.00	0.00	0.00	0.00	899,948,556.93	899,948,556.93
622	Intereses de Préstamos Interno de Corto Plazo	0.00	587,096.47	184,386,936.46	1,218,107.26	0.00	0.00	4,016,675.62	418,484,766.38	608,693,582.19	608,693,582.19
6221	Intereses de Préstamos del Sector Privado de Corto Plazo	0.00	587,096.47	184,386,936.46	1,218,107.26	0.00	0.00	4,016,675.62	418,484,766.38	608,693,582.19	608,693,582.19
6224	Comisiones y Gastos de Endeudamiento Público de Corto Plazo	0.00	0.00	184,386,936.46	0.00	0.00	0.00	4,016,675.62	18,361,033.56	206,764,645.64	206,764,645.64
6225	Intereses por Mora y Multas de Deuda Pública Interna de Corto Plazo	0.00	0.00	0.00	0.00	0.00	0.00	0.00	0.00	200.51	200.51
623	Intereses, Comisiones y Gastos de Deuda Pública Externa de Corto Plazo	0.00	0.00	228,500,497.79	4,880,318.58	0.00	0.00	0.00	0.00	233,380,816.37	233,380,816.37
6231	Intereses, Comisiones y Gastos de Deuda Pública Externa de Corto Plazo	0.00	0.00	228,500,497.79	4,880,318.58	0.00	0.00	0.00	0.00	233,380,816.37	233,380,816.37
624	Intereses de Instituciones Públicas Financieras	0.00	0.00	0.00	1,208,934.04	0.00	0.00	0.00	0.00	1,208,934.04	1,208,934.04
6241	Intereses de Instituciones Públicas Financieras	0.00	0.00	0.00	1,208,934.04	0.00	0.00	0.00	0.00	1,208,934.04	1,208,934.04
63	Gastos Financieros de Largo Plazo	27,124,721,076.60	339,909.02	3,266,179,652.77	42,987,043.61	0.00	1,076,006,353.47	88,056,835.16	31,598,290,870.63	15,227,144,003.46	16,371,146,867.17
6311	Intereses por Títulos y Valores de Largo Plazo	13,614,831,735.72	1,609,539,003.86	0.00	0.00	0.00	0.00	2,773,263.88	0.00	15,227,144,003.46	15,227,144,003.46
632	Intereses de Préstamos Internos de Largo Plazo	13,509,889,340.88	339,909.02	1,656,640,648.91	42,987,043.61	0.00	1,073,233,089.59	88,056,835.16	16,371,146,867.17	16,371,146,867.17	16,371,146,867.17
6321	Intereses de Préstamos del Sector Privado de Largo Plazo	705,510,966.19	0.00	381,595,738.79	0.00	0.00	0.00	80,790,888.57	66,789,593.55	667,897,593.55	667,897,593.55
6322	Intereses de Préstamos del Sector Público de Largo Plazo	2,030,447,333.43	339,909.02	1,275,044,910.12	41,048,067.51	0.00	0.00	3,296,002.15	6,711,308.38	3,356,887,546.61	3,356,887,546.61
6323	Comisiones y Gastos de Endeudamiento Público de Largo Plazo	658,760,726.15	0.00	0.00	0.00	0.00	0.00	554,640.21	659,315,366.36	659,315,366.36	659,315,366.36
6325	Intereses, Comisiones y Otros Gastos de Deuda Pública Externa de Largo Plazo	10,615,170,315.11	0.00	1,538,976.10	0.00	0.00	1,069,937,069.44	11,687,046,360.65	0.00	11,687,046,360.65	11,687,046,360.65
64	Donaciones, Transferencias y Subsidios	43,943,295,675.18	669,530,761.90	1,809,834,217.91	14,594,622,792.58	103,171,740.13	7,006,373.52	3,588,278,049.49	64,861,721,875.10	22,759,565,212.29	42,102,156,662.81
641	Donaciones Corrientes	0.00	24,025,761.23	5,778,414.97	31,808,961.35	4,760,582.07	3,942,435.39	25,519,454.75	95,835,609.76	4,370,261.98	91,465,347.78
6411	Donaciones Corrientes al Sector Público	0.00	0.00	400,000.00	2,017,133.21	20,000.00	0.00	25,369,454.75	27,806,587.96	4,370,261.98	24,436,325.98
6412	Donaciones Corrientes al Sector Externo	0.00	185,150.25	0.00	2,622,000.00	0.00	0.00	0.00	28,777,332.32	0.00	28,777,332.32
6413	Donaciones Corrientes al Sector Privado	0.00	21,840,610.98	5,378,414.97	29,791,828.14	2,048,000.00	0.00	150,000.00	65,151,289.48	0.00	65,151,289.48
642	Donaciones de Capital	0.00	0.00	4,607,219.00	0.00	0.00	0.00	15,694,986.50	20,302,205.50	4,759,619.00	15,542,586.50
6421	Donaciones de Capital al Sector Público	0.00	0.00	4,607,219.00	0.00	0.00	0.00	15,400.00	4,759,619.00	4,759,619.00	4,759,619.00
6423	Donaciones de Capital al Sector Privado	0.00	0.00	0.00	0.00	0.00	0.00	15,542,586.50	0.00	0.00	15,542,586.50
643	Transferencias Corrientes	22,189,227,057.16	638,945,832.05	1,690,539,416.94	10,251,028,371.81	98,411,158.06	7,006,373.52	142,039,829.00	222,393,288.44	35,239,591,326.98	11,391,666,439.12
6431	Transferencias Corrientes al Sector Público	11,691,390,317.79	575,542,148.05	1,681,891,855.32	8,537,723.00	151,000.00	100,000.00	111,129,710.00	188,431,767.41	14,257,745,225.57	3,865,808,083.45
6432	Transferencias Corrientes al Sector Externo	532,169,767.64	4,334,821.97	5,894,498.14	7,340,447.10	913,281.93	5,694,007.46	846,390.99	0.00	556,792,215.23	556,792,215.23
6433	Transferencias Corrientes al Sector Privado	9,965,666,971.73	58,966,861.03	3,163,063.48	10,235,141,201.71	97,346,876.13	1,212,366.06	30,063,728.01	33,961,521.03	20,425,524,589.18	20,425,524,589.18
644	Transferencias de Capital	15,977,403,768.03	6,559,168.62	113,516,386.00	48,624,118.00	0.00	0.00	2,823,618,480.41	18,969,721,921.96	7,610,953,029.77	11,358,768,892.19
6441	Transferencias de Capital al Sector Público	15,286,922,078.14	0.00	0.00	48,624,118.00	0.00	0.00	1,148,232,330.09	16,483,778,526.23	11,358,768,892.19	5,125,009,634.04
6442	Transferencias de Capital al Sector Externo	0.00	0.00	113,516,386.00	0.00	0.00	0.00	0.00	0.00	113,516,386.00	113,516,386.00
6443	Transferencias de Capital al Sector Privado	690,481,690.79	6,559,168.62	0.00	0.00	0.00	0.00	1,675,386,150.32	2,372,427,009.73	2,372,427,009.73	2,372,427,009.73
645	Subsidios Corrientes	5,277,555,618.26	0.00	4,258,554,122.42	0.00	0.00	0.00	452,369,747.14	10,438,079,487.82	10,438,079,487.82	10,438,079,487.82
6451	Subsidios Corrientes al Sector Público	4,160,405,814.81	0.00	3,818,145,171.36	0.00	0.00	0.00	367,771,710.63	8,346,324,696.80	8,346,324,696.80	8,346,324,696.80
6452	Subsidios Corrientes al Sector Privado	1,566,749,803.45	0.00	0.00	440,408,951.06	0.00	0.00	84,596,036.51	2,091,754,791.02	2,091,754,791.02	2,091,754,791.02
646	Subsidios de Capital	49,509,230.83	0.00	0.00	0.00	0.00	0.00	48,682,092.25	98,191,323.08	98,191,323.08	98,191,323.08
6461	Subsidios de Capital al Sector Público	49,509,230.83	0.00	0.00	0.00	0.00	0.00	46,313,578.05	95,822,808.88	95,822,808.88	95,822,808.88
6462	Subsidios de Capital al Sector Privado	0.00	0.00	0.00	0.00	0.00	0.00	2,368,514.20	2,368,514.20	2,368,514.20	2,368,514.20
65	Otros Gastos	10,119,604,285.63	298,732,109.79	10,253,091.43	129,320,638.91	0.00	0.00	1,732,893,603.88	79,432,093.30	12,370,235,822.94	12,370,235,822.94
651	Otros Gastos	10,119,604,285.63	298,732,109.79	10,253,091.43	129,320,638.91	0.00	0.00	1,732,893,603.88	79,432,093.30	12,370,235,822.94	12,370,235,822.94
6511	Sentencias Judiciales	0.00	0.00	31,192,744.12	0.00	0.00	0.00	0.00	0.00	31,192,744.12	31,192,744.12
6512	Costos por Emisión Monetaria	0.00	0.00	0.00	0.00	0.00	0.00	532,619,434.71	0.00	532,619,434.71	532,619,434.71
6513	Otros Gastos Corrientes	8,786,252,293.25	298,732,109.79	0.00	98,127,894.79	0.00	0				

***NOTAS A LOS ESTADOS
FINANCIEROS***



NOTAS AL ESTADO DE SITUACION FINANCIERA CONSOLIDADO DEL
SECTOR PÚBLICO
AL 31 DE DICIEMBRE DEL 2025

NOTA 1

111 Efectivo y Equivalentes

El saldo representa los montos acumulados por las entidades del sector Público en caja chica, cuentas en moneda nacional, cuentas en moneda extranjera, billetes y monedas, depósitos en el exterior y otros equivalentes de efectivo para fines específicos y plenamente justificados.

Código	Descripción	2025	2024	Variación
1111	Caja	14,201,780.25	115,053,064.89	-100,851,284.64
1112	Bancos	39,507,209,031.89	42,214,934,362.28	-2,707,725,330.39
1113	Tenencias de Unidades Internacionales de Cuenta	2,950,906,734.41	1,708,338,672.27	1,242,568,062.14
1114	Billetes y Monedas Extranjeras	1,920,846,944.77	2,171,607,543.54	-250,760,598.77
1115	Depósitos en el exterior	119,774,935,706.70	95,716,553,715.14	24,058,381,991.56
Totales		164,168,100,198.02	141,926,487,358.12	22,241,612,839.90

Las variaciones se deben a:

Aumento:

- En la cuenta 1113 Tenencias de Unidades Internacionales de Cuenta, muestra un aumento en el sector de Instituciones de las Empresas Públicas Financieras Bancarias, específicamente en el Banco Central de Honduras.
- En la cuenta 1115 Depósitos en el exterior, un aumento en el sector de Instituciones de las Empresas Públicas Financieras Bancarias, específicamente en el Banco Central de Honduras por un aumento en los intereses sobre inversiones en bancos del exterior.

Disminución:

- En la cuenta 1111 Caja, muestra una disminución significativa en el sector empresas Públicas Financieras Bancarias.
- En la cuenta 1112 Bancos aumento en el sector de Instituciones de seguridad social, instituciones descentralizadas y empresas públicas.
- En la cuenta 1114 Billetes y Monedas Extranjeras, una disminución con relación al año 2024, se refleja en el sector de las Empresas Públicas Financieras Bancarias.

NOTA 2

112 Inversiones Financieras Corrientes

El saldo representa las inversiones en Títulos y Valores a corto plazo y Préstamos a corto plazo por parte de las entidades que conforman el Sector Público.



Código	Descripción	2025	2024	Variación
1121	Títulos y Valores de Corto Plazo	150,710,391,236.16	118,040,616,229.50	32,669,775,006.66
1122	Otras Inversiones de Corto Plazo	36,554,766,810.91	37,281,545,161.17	-726,778,350.26
1123	Préstamos al Sector Privado de Corto Plazo	18,979,769,386.18	28,286,030,733.65	-9,306,261,347.47
Totales		206,244,927,433.25	183,608,192,124.32	22,636,735,308.93

Las variaciones se deben a:

Aumento:

- En la cuenta 1121 Títulos y Valores de Corto Plazo, refleja un aumento en las Empresas Públicas Financieras Bancarias, en el Banco Central de Honduras (BCH), y en las instituciones de seguridad social incremento en inversiones en INJUPEMP e INPREMA.

Disminución

- En la cuenta 1122 Otras Inversiones de Corto Plazo, la Administración Central y en el Sector de Instituciones de Seguridad Social
- En la cuenta 1123 Préstamos del sector privado de corto Plazo refleja un aumento en las Empresas Públicas Financieras Bancarias, específicamente en el Banco Central de Honduras (BCH).

NOTA 3

113 Cuentas a Cobrar Corrientes

El saldo refleja los derechos de cobro a terceros, de las entidades que conforman el Sector Público, con vencimiento dentro de los doce meses de su suscripción.

Código	Descripción	2025	2024	Variación
1131	Cuentas a Cobrar Corrientes	59,365,992,234.30	56,351,260,963.74	3,014,731,270.56
1132	Transferencias y otras cuentas por Cobrar	5,818,631,734.33	2,322,167,079.12	3,496,464,655.21
1133	Documentos y Efectos por Cobrar	1,630,733,387.41	2,097,079,682.51	-466,346,295.10
1134	Aportaciones y Cotizaciones por Cobrar a Instituciones de Seguridad Social	7,787,461,206.48	6,095,278,802.51	1,692,182,403.97
1135	Anticipos a Instituciones	119,028,890.81	119,028,890.81	0.00
1136	Otros Anticipos	887,596,205.52	635,310,178.43	252,286,027.09
1137	Deudores por Avales	59,797,872.68	59,797,872.68	0.00
1138	Garantías	503,807,770.52	6,458,340.91	497,349,429.61
Totales		76,173,049,302.05	67,686,381,810.71	8,486,667,491.34

Las variaciones se deben a:

Aumento:



- En la cuenta 1131 el saldo está integrado por embargos aplicados en la Cuenta Única de Tesorería por demandas laborales interpuestas a las instituciones del Sector Público.
- En la cuenta 1132 Transferencias y otras cuentas por Cobrar, en el Sector de Empresas Públicas Nacionales, y los gobiernos Locales.
- En la cuenta 1134 Aportaciones y Cotizaciones por Cobrar a Instituciones de Seguridad Social, refleja un aumento en el sector de las Instituciones de Seguridad Social, por la recuperación de aportes y cotizaciones patronales por cobrar.
- En la cuenta 1136 Otros Anticipos, el aumento corresponde al sector de los Gobiernos Locales.
- 1138 Garantías, registra los depósitos efectuados a terceros, realizados por las instituciones gubernamentales, en concepto de respaldo para el cumplimiento de contratos de alquileres y otras operaciones. La variación se da en el sector Administración Central, corresponde al registro del Contrato de Administración de Garantía Soberana y Fiduciaria, otorgada por el Gobierno de Honduras (FOGASO), en cumplimiento del Contrato suscrito en septiembre de 2011.

Disminución:

- En la cuenta 1133 Documentos y Efectos por Cobrar, en la Administración Central corresponde a los convenios de pago suscritos por los obligados tributarios con el Servicio de Administración de Rentas (SAR) y la Administración Aduanera de Honduras y Gobiernos Locales.

NOTA 4

114 Fondos en Fideicomiso

El Fideicomiso es un negocio jurídico en virtud del cual se atribuye al Banco autorizado para operar como Fiduciario la titularidad dominical sobre ciertos bienes, con la limitación, de carácter obligatorio, de realizar sólo aquellos actos exigidos para cumplimiento del fin lícito y determinado al que se destinen.

El Gobierno de Honduras utiliza fideicomisos para administrar diferentes programas y proyectos de inversión y no inversión, cuyos resultados estén acordes a los objetivos y metas planeados en el Plan de Nación y Visión de País, esta cuenta refleja los montos invertidos en cada uno de los proyectos.

El saldo refleja los montos invertidos en fideicomisos en los distintos Bancos, por parte de las Entidades que conforman el Sector Público.

Código	Descripción	2025	2024	Variación
1141	Fondos en Fideicomiso	22,532,069,816.64	26,029,394,318.56	-3,497,324,501.92
Totales		22,532,069,816.64	26,029,394,318.56	-3,497,324,501.92

El saldo contable no representa la disponibilidad financiera de los fideicomisos, los cuales están en proceso de depuración con base en el Decreto Ejecutivo PCM-009-2022, Decreto Legislativo No.66-2022 y en el Acuerdo Ejecutivo No.395-2022 que contiene el Reglamento para la Regulación de la Ejecución del Decreto Legislativo No-66-2022 Relativo a la Rescisión y Liquidación de los Contratos o Convenios de Fideicomisos.



Del total de L 22,9532,069,816.64, está integrado por los valores que corresponden a la Administración Central, Instituciones Descentralizadas, Instituciones de Seguridad Social, Universidades Nacionales y Empresas Públicas Financieras no Bancarias.

En la Administración Central se encuentra como devengado a pagar de años anteriores el monto de L 551,843,253.92 el cual está integrado por: L 410,833,333.67 saldo que la institución fideicomisaria deberá realizar la reversión de los documentos F01 que integran el saldo, como parte de proceso de liquidación de los fideicomisos y L 141,009,920.25 que está pendiente de pago al Fideicomiso Centro Cívico Gubernamental.

En los reportes de ejecución hay un valor de L883,702,041.20 que corresponde a documentos de Ejecución de Gastos (F-01) de Operación Contable de varios fideicomisos que quedaron pendientes de regularizar al 31 de diciembre de 2025, por parte de las instituciones fideicomitentes/fideicomisarias, los que deben ser regularizados como parte del proceso de liquidación de los Fideicomisos, con base en el Decreto Ejecutivo PCM 009-2022, Decreto Legislativo No.66-2022 y Acuerdo No.395-2022 que contiene el Reglamento para la Regulación de la Ejecución del Decreto Legislativo No-66-2022 Relativo a la Rescisión y Liquidación de los Contratos o Convenios de Fideicomisos.

Como parte del proceso de conciliación las variaciones reflejadas en los saldos corresponden a reclasificaciones contables realizadas producto de la liquidación de los fideicomisos y/o devolución de fondos a la Cuenta Única de Tesorería (CUT).

NOTA 5

115 Inventarios

El saldo refleja los inventarios que mantienen las Instituciones del sector público con el propósito de llevar a cabo sus actividades operativas para el logro de los objetivos definidos.

Código	Descripción	2025	2024	Variación
1151	Bienes Inventariables	30,277,419,527.31	22,758,691,409.48	7,518,728,117.83
1152	Inventarios de Bienes en Producción	4,886,856.26	4,036,710.99	850,145.27
1153	Valores y Documentos	2,816,739,968.25	2,816,739,968.25	0.00
1154	Previsiones para Inventarios	- 55,586,310.75	- 54,803,258.76	-783,051.99
Totales		33,043,460,041.07	25,524,664,829.96	7,518,795,211.11

Las variaciones se deben a:

Aumentos:

- En la cuenta 1151 Bienes Inventariables, refleja un incremento significativo en la Administración Central; por las compras de bienes inventariables registradas mediante documentos del gasto y se resguardan en su almacén para su control, compra de medicamentos por la Secretaría de Salud, para su consumo durante la gestión.



- En la cuenta 1152 Inventario de Bienes en Producción, refleja un incremento en el sector instituciones descentralizadas específicamente en el Patronato Nacional de la Infancia (PANI), por las compras de materias primas, costos fijos y variables que generan las loterías, mayor cantidad de sorteos para la distribución y venta de Lotería.
- En la cuenta 1154 Provisiones para Inventarios, la variación se da en las empresas Públicas Nacionales específicamente en la Empresa Nacional de Energía Eléctrica (ENEE).

NOTA 6

116 Otros Activos Corrientes

El saldo refleja los gastos pagados por adelantado que realizan las diferentes Instituciones del Sector público, así como el registro de activos eventuales que aún no son propiedad de la Institución.

Código	Descripción	2025	2024	Variación
1161	Otros Activos Corrientes	320,899,819.19	831,024,245.73	-510,124,426.54
1162	Activos pendientes de Liquidar	1,629,576,746.94	9,092,118.20	1,620,484,628.74
1163	Costos y Valores Diferidos	1,157,525.20	1,164,066.29	-6,541.09
Totales		1,951,634,091.33	841,280,430.22	1,110,353,661.11

Las variaciones se deben a:

Aumentos:

- En la cuenta 1162 Activos pendientes de Liquidar, la disminución se muestra en el sector Instituciones de Seguridad Social.

Disminuciones:

- En la cuenta 1161 Otros Activos Corrientes, refleja un incremento significativo a nivel de detalle en el Sector de las Empresas Públicas Nacionales en la Empresa Nacional de Energía Eléctrica y Hondutel que no se incorporaron al informe de Situación Financiera consolidada.

NOTA 7

117 Fondos por Reintegrar

El saldo refleja el monto total de la obligación que contraen las instituciones de la Administración Central por los préstamos otorgados, que la Secretaría de Finanzas les otorga mediante Decretos o Acuerdos Legales; para ser restituidos en un plazo de doce meses, con la disponibilidad de los recursos presupuestados y/o los desembolsos que recibirá de los organismos externos, montos que no han sido restituidos por las instituciones, a pesar de haber vencido su plazo.

Código	Descripción	2025	2024	Variación
1171	Fondos por Reintegrar	155,000,000.00	155,000,000.00	0.00
Totales		155,000,000.00	155,000,000.00	0.00



- El saldo reflejado en la Administración Central corresponde a que se aprobó el préstamo por L. 170,000,000.00 al Instituto Nacional Penitenciario mediante Acuerdo Ejecutivo No 254-2017 del 22 de mayo de 2017 con fondos del Tesoro Nacional, el cual se cancelará con los fondos provenientes del Fideicomiso de Inversiones y Asignaciones (FINA); otorgado mediante Transferencia Bancaria (TRB).
- El préstamo por L. 15,000,000.00 de la Secretaría de Agricultura y Ganadería (SAG), no está registrado en esta cuenta por corresponder a un préstamo otorgado con fondos del patrimonio del Fideicomiso Administración e Inversión para el Programa Nacional para la Reactivación del Sector Agroalimentario de Honduras (FIRSA); los que se transfirieron a la Secretaría directamente de la cuenta bancaria del fideicomiso.

NOTA 8

121 Inversiones Financieras No Corrientes

El Saldo representa las inversiones en Títulos y Valores a largo plazo y Préstamos a largo plazo por parte de las Entidades que conforman el Sector Público.

Código	Descripción	2025	2024	Variación
1213	Depósitos a Largo Plazo	12,946,811,812.86	8,984,758,698.61	3,962,053,114.25
1214	Préstamos al Sector Privado de Largo Plazo	42,204,819,978.53	37,805,307,568.52	4,399,512,410.01
1215	Préstamos a Instituciones del Sector Público de Largo Plazo	1,704,888,285.54	38,167,151,070.98	-36,462,262,785.44
1216	Cuentas a Cobrar a Largo Plazo	889,092,531.13	527,466,301.97	361,626,229.16
1217	Documentos a Cobrar a Largo Plazo	516,325,868.21	249,211,280.05	267,114,588.16
1218	Inversiones Financieras por Contratos de Administración de Fondos	36,828,849,878.80	0.00	36,828,849,878.80
Totales		95,090,788,355.07	85,733,894,920.13	9,356,893,434.94

Las variaciones se deben a:

Aumento:

- En la cuenta 1213 Depósitos a Largo Plazo, refleja un aumento en el sector de Instituciones de Seguridad Social, en el Instituto Hondureño de Seguridad Social.
- En la cuenta 1214 Préstamos al Sector Privado de Largo Plazo, refleja un aumento en el sector de las Empresas Públicas Financieras Bancarias, en el Banco Hondureño para la Producción y la Vivienda (BANHPROVI), en la Administración Central por Transferencia por parte de la red solidaria al Banco Nacional de Desarrollo Agrícola para utilizarse en el proyecto creación y fortalecimiento de cajas de ahorro y crédito rural a través de la gestión del eje de oportunidades de ingreso.
- En la cuenta 1216 Cuentas a Cobrar a Largo Plazo, refleja un aumento en el sector de Instituciones de Seguridad Social, y en el sector instituciones descentralizadas.



- En la cuenta 1217 Documentos a Cobrar a Largo Plazo refleja un aumento en las instituciones descentralizadas específicamente en el Instituto Nacional Agrario y en las Universidades Nacionales.
- En la cuenta 1218 Inversiones Financieras por Contratos de Administración de Fondos un incremento en la Administración Central y en las Empresas Públicas Financieras Bancarias, Las variaciones en la cuenta se deben a la reclasificación del saldo de los fideicomisos liquidados con base a lo establecido en los Decretos Legislativo No. 66-2022, Decreto Ejecutivo PCM-009-2022, y Acuerdo Ejecutivo 395-2022 Reglamento para la regulación de la ejecución del Decreto Legislativo No.66-2022, que ordena la rescisión y liquidación de los contratos o convenios de fideicomisos; los cuales pasaron a ser Contratos de Administración de Cartera.

Disminución:

- En la cuenta 1215 Préstamos a Instituciones del Sector Público de Largo Plazo, refleja una disminución en la Administración Central y en las Empresas Públicas Financieras Bancarias lo cual corresponde a:
 - Préstamo a BANHPROVI, amortización préstamo de Taiwán No. 6020125005 y registro de fluctuación en la tasa de cambio del lempira frente al dólar, de los prestamos otorgado con fondos del BCIE 2248/BL-HO-2020 y del BID 5082/BL-HO 2021 y a los abonos realizados por la institución.
 - Reversión parcial de asiento contable No.861296 libro diario No.865233 de la gestión 2023, en vista que el Banco Centroamericano de Integración Económica (BCIE) admitió la des obligación de los valores no comprometidos del préstamo No. 2248 tramo a, suscrito entre el BCIE y la República de Honduras.
 - Al cierre 2024 se registró la reclasificación del préstamo suscrito mediante contrato de préstamo BID- No. 5082/BL/HO, con base al convenio de transferencia de recursos financieros entre la Secretaría de Finanzas y BANHPROVI.
 - Registro de reclasificación del saldo del Préstamo suscrito mediante contrato de préstamo BCIE No. 2248 Tramo A, con base al convenio de transferencia de recursos financieros entre la Secretaría de Finanzas y BANHPROVI.
 - En la subcuenta 12158 Préstamos a Gobiernos Locales de Largo Plazo, corresponde a reclasificación del saldo con base a lo establecido en el artículo 353 del Decreto Legislativo No. 004-2025 contentivo de las Disposiciones Generales del Presupuesto para el Ejercicio Fiscal 2025 y artículo No. 74 de su Reglamento.

NOTA 9

122 Otros Fondos

Refleja los saldos de Fondos de conversión de deuda de la Administración Central, así como las tenencias de oro del Banco Central de Honduras.

Código	Descripción	2025	2024	Variación
1221	Fondos de conversión de Deuda	66,182,128.37	66,182,128.37	0.00
Totales		66,182,128.37	66,182,128.37	0.00



NOTA 10

123 Propiedad, Planta y Equipo No Concesionada

El saldo refleja el valor de los Bienes de Dominio Público que mantienen las entidades del Sector Público.

Código	Descripción	2025	2024	Variación
1231	Tierras y Terrenos	16,564,862,249.99	16,249,267,177.12	315,595,072.87
1232	Edificios	14,891,060,053.66	15,354,239,430.10	-463,179,376.44
1233	Viviendas para el Personal	72,836,867.99	99,187,009.19	-26,350,141.20
1235	Instalaciones	1,196,963,868.98	1,136,603,876.70	60,359,992.28
1236	Muelles	76,409,406.83	87,569,366.41	-11,159,959.58
1237	Equipo de Navegación	43,099,571.96	49,124,801.30	-6,025,229.34
1238	Viviendas Populares	23,733,289.12	23,733,289.12	0.00
Totales		32,868,965,308.53	32,999,724,949.94	-130,759,641.41

Las variaciones se deben a:

Aumento:

- En la cuenta 1231 Tierras y Terrenos refleja por la inversión en activos nuevos y reclasificaciones en la Administración Central, Instituciones Descentralizadas y empresas Públicas Nacionales específicamente en la ENP por la compra de terreno.
- En la cuenta 1235 Instalaciones refleja un aumento en el sector Administración Central que corresponde a la inversión en activos en las diferentes secretarías de estado que forman este sector como ser: en la Secretaría de Recursos Naturales y Ambiente, para ejecución del programa interinstitucional de reforestación y protección de cuencas.
Registro Nacional de las Personas, para la ejecución del Plan inicio del fortalecimiento institucional entre el PNUD y el RNP, Instituto Nacional Penitenciario, para reparaciones y construcciones en instalaciones penitenciarias, Dirección de Ciencia y Tecnología Agropecuaria traslado de Fondos para Fortalecer el Programa Nacional de Producción de Semilla (PRONASEM), Mediante la Construcción de una Planta de Acondicionamiento, Modernización de Estaciones Experimentales y Mejoras de Capacidades Técnicas, con el objeto de incrementar la Producción y la Calidad de la Semilla como Apoyo a la Seguridad Alimentaria.

Disminución:

- En la cuenta 1232 Edificios, refleja una disminución en la Administración Central y en el sector de las Empresas Públicas Nacionales, específicamente en la empresa de Telecomunicaciones HONDUTEL.
- En la cuenta 1233 viviendas para personal su disminución, en las instituciones de seguridad social y en el Sector de los Gobiernos Locales por reclasificación de saldos.



- En la cuenta 1236 Muelles, refleja una disminución significativa en el Sector de las Empresas Públicas Nacionales, específicamente en la Empresa Nacional Portuaria, corresponde a depreciación acumulada de los muelles.
- En la cuenta 1237 Equipo de Navegación, refleja una disminución en el Sector de las Empresas Públicas Nacionales, específicamente en la Empresa Nacional Portuaria, que corresponde a la depreciación acumulada de equipo de navegación.

NOTA 11

124 Maquinaria y Equipo

El saldo refleja el valor de la Maquinaria y Equipo que mantienen las entidades del Sector Público.

Código	Descripción	2025	2024	Variación
1241	Equipos de Oficina	3,905,630,692.72	3,695,654,906.04	209,975,786.68
1242	Equipos Médicos y Sanitarios	7,401,361,665.88	6,929,211,169.49	472,150,496.39
1243	Equipos Educativos y Recreativos	2,229,399,181.47	2,056,854,484.21	172,544,697.26
1244	Equipos de Transporte	10,702,604,463.04	10,192,476,854.78	510,127,608.26
1245	Equipos de Producción	8,452,640,027.48	8,167,176,922.49	285,463,104.99
1246	Equipos de Comunicaciones	3,520,667,918.09	4,894,378,136.18	-1,373,710,218.09
1247	Equipos de Informática	7,816,807,026.38	7,257,945,446.48	558,861,579.90
1248	Equipo de Seguridad	2,143,109,274.79	1,990,913,211.96	152,196,062.83
1249	Equipo de Uso Militar no Bélico	3,717,247,393.75	3,067,959,713.54	649,287,680.21
Totales		49,889,467,643.60	48,252,570,845.17	1,636,896,798.43

Las variaciones se deben a:

Aumentos:

- En la cuenta 1241 Equipos de Oficina, refleja un incremento por la compra de equipos inversión en activos nuevos de oficina en la Administración Central, Instituciones Descentralizadas, Empresas Públicas y Gobiernos Locales.
- En la cuenta 1242 Equipos Médicos y Sanitarios, refleja un incremento en el sector Administración Central por compra de equipo médico y sanitario para equipamiento de los diferentes Hospitales y centros de salud, así como donación recibida equipo médico y sanitario por parte del Organismo Internacional Regional de Sanidad Agropecuaria.
- En la cuenta 1243 Equipos Educativos y Recreativos, refleja un incremento en la Administración Central, adquisición de equipo educativo con un mayor incremento para la gestión 2025 en las instituciones; Secretaría de Educación, Comisión Nacional de Deportes, Educación Física y Recreación, Secretaría de Desarrollo Comunitario, Agua y Saneamiento y Programa de la Red Solidaria.



- En la cuenta 1244 Equipos de Transporte, la variación corresponde a la inversión en activos nuevos para el fortalecimiento de las diferentes instituciones del sector Administración Central, Instituciones Descentralizadas y Gobiernos Locales.
- En la cuenta 1245 Equipos de Producción, refleja un aumento en la Administración Central en el sector de Instituciones Descentralizadas y en el sector las Universidades Nacionales.
- En la cuenta 1247 Equipos de Informática, refleja un incremento significativo en la Administración Central por la compra de equipo de informática por las diferentes instituciones que conforman este ente contable.
- En la cuenta 1248 Equipo de Seguridad refleja un incremento en la Administración Central compra de equipo de seguridad para el Programa Nacional de Desarrollo Rural y Urbano Sostenible, compra de arma automática marca Glock calibre 40 G2, Comisión Nacional de Deportes, Educación Física y Recreación, compra de equipo de seguridad utilizadas en las diferentes instalaciones, compra de equipo en la secretaria de salud para el Hospital Escuela, Secretaría de Seguridad, compra de equipo de seguridad para uso de la DNVT y la compra de equipo táctico para el gabinete de prevención, seguridad y defensa (fuerza antimaras y pandillas), compra de mochilas de hidratación y equipamiento para policías con fondos de tasa de seguridad y el Instituto Nacional Penitenciario registro adquisición de equipo vario de seguridad necesario para el funcionamiento de centros penales a nivel nacional.
- En la cuenta 1249 Equipo de Uso Militar no Bélico refleja un incremento en la Administración Central en la Secretaría de Defensa Secretaría de Defensa, pago parcial de la adquisición de dos (02) aeronaves tipo helicópteros H145-D3, y suministro de equipo militar para la fuerza naval, pago por desembolso del plan de pagos según convenio entre las partes, según lo establecido en Decreto Legislativo No.139-2016, Compra de suministro de equipo militar para la fuerza naval de Honduras y pago para la adquisición de Equipo de Seguridad para ser utilizado por personal que brinda seguridad en SEDENA.

Disminuciones:

- En la cuenta 1246 Equipos de Comunicaciones, refleja una disminución en las Empresas Públicas Nacionales específicamente en la Empresa de Telecomunicaciones (HONDUTEL).

Nota 12

125 Activos Biológicos

El saldo refleja el valor de los Activos Biológicos que mantienen las Entidades del Sector Público, valorizadas de bosques mediante estudios técnicos y los montos correspondientes a especies animales destinadas al trabajo, investigaciones científicas y/o reproducción.



Código	Descripción	2025	2024	Variación
1251	Activos Biológicos	86,084,654.85	37,143,034.95	48,941,619.90
Totales		86,084,654.85	37,143,034.95	48,941,619.90

Las variaciones se deben al registro de reclasificaciones de las asignaciones del proyecto Manejo Sostenible de Bosques debido a que conforme la finalidad del proyecto, el mismo corresponde a Activos Biológicos en la institución Programa de la Red Solidaria en la Administración Central y en el sector Universidades Nacionales se debe al registro de activos biológicos por parte de la Universidad Nacional de Agricultura.

Nota 13

126 Otros Bienes

El saldo refleja el valor de Otros Bienes que mantienen las Entidades del Sector Público.

Código	Descripción	2025	2024	Variación
1261	Equipo de Hogar /Alojamiento	1,441,657,871.11	1,418,945,835.47	22,712,035.64
1262	Libros, Revistas y Otros Coleccionables	115,502,164.73	115,691,649.07	-189,484.34
1264	Bienes por Adquirir	42,353,031.75	60,219,588.88	-17,866,557.13
1265	Herramientas Mayores	232,128,585.19	253,481,983.50	-21,353,398.31
1266	Equipo para Laboratorio No Médico	98,340,846.27	90,032,068.81	8,308,777.46
Totales		1,929,982,499.05	1,938,371,125.73	-8,388,626.68

Las variaciones se deben a:

Aumentos:

- En la cuenta 1261 Equipo de Hogar /Alojamiento, refleja un incremento significativo en el sector Administración Central por la adquisición de activos nuevos.
- En la cuenta 1266 Equipo para laboratorio no médico, refleja un incremento en la ejecución de estos bienes en el sector Universidades Nacionales y el sector Administración Central.

Disminuciones

- En la cuenta 1262 libros revistas y otros coleccionables en el sector Administración Central por la baja de activos y Empresas Públicas.
- En la cuenta 1264 Bienes por Adquirir, en las instituciones descentralizadas y Empresas Públicas bancarias y no Bancarias.
- En la cuenta 1265 Herramientas mayores, refleja un incremento significativo en el sector Administración Central por la adquisición de nuevos activos.

NOTA 14

127 bienes de Dominio Público



El saldo refleja el valor de los Bienes de Dominio Público que mantienen las entidades del Sector Público.

Código	Descripción	2025	2024	Variación
1271	Aeropuertos	37,768,952.46	37,658,940.01	110,012.45
1272	Obras Urbanísticas	5,525,981,524.92	5,688,547,908.73	-162,566,383.81
1273	Obras Hidráulicas	5,006,319,401.55	5,306,511,551.50	-300,192,149.95
1274	Carreteras, Calles y Puentes	27,537,261,573.42	18,988,394,423.37	8,548,867,150.05
Totales		38,107,331,452.35	30,021,112,823.61	8,086,218,628.74

Las variaciones se deben a:

Aumento:

- En la cuenta 1271 Aeropuertos el saldo refleja el valor de aeropuertos que son los bienes de uso público, como ser de: Choluteca, Tela Atlántida, Trujillo Colon, Gracias a Dios, pista del Aguacate Catacamas, base de la Fuerza Aérea de Honduras.

Disminución:

- En la cuenta 1272 Obras Urbanísticas; refleja un aumento en la Administración Central por la capitalización de obras de mejoramiento, en la Comisión Administradora Zona Libre Turística Islas de la Bahía, por obras de construcción en el departamento de las Islas de la Bahía en la estación de Cuerpo de Bomberos en el municipio de Guanaja, Centro de Educación Básica en el Municipio de Útila y La Comisión Nacional de Deportes, Educación Física y Recreación por construcción de complejo para el desarrollo deportivo en el municipio de Talanga, departamento de Francisco Morazán.
- En la cuenta 1273 Obras Hidráulicas; refleja una disminución en el sector de las Empresas Públicas Nacionales.
- La Comisión Administradora Zona Libre Turística Islas de la Bahía, registro de la capitalización de obras de construcción de muro Perimetral de Centro Educativos Pre-Básico Ramon Amaya Amador en la Comunidad de Punta Gorda, en el Municipio de Santos Guardiola y Construcción de Remodelación del Centro de Salud en el Cayo Bonacca, en el Municipio de Guanaja, Islas de la Bahía.
- En la cuenta 1274 Carreteras, Calles y Puentes, la variación se debe específicamente en los Gobiernos Locales.

NOTA 15

128 Construcciones

El saldo refleja el valor de las Construcciones de Bienes de Dominio Privado y el de las Construcciones de Bienes de Dominio Público.



Código	Descripción	2025	2024	Variación
1281	Construcciones y Mejoras en Bienes de Dominio Privado	72,532,764,259.30	66,239,131,543.80	6,293,632,715.50
1282	Construcciones y Mejoras de Bienes de Dominio Público	121,712,917,152.59	109,119,284,939.06	12,593,632,213.53
Totales		194,245,681,411.89	175,358,416,482.86	18,887,264,929.03

Las variaciones se deben a:

- En la cuenta 1281 Construcciones y Mejoras en Bienes de Dominio Privado, refleja un aumento en la Administración Central y en el sector de las Empresa Públicas.
- En la cuenta 1282 Construcciones y Mejoras de Bienes de Dominio Público, refleja un aumento en la Administración Central y gobiernos locales por la inversión en nuevas obras de infraestructuras tales como:

Inversión en Activos Nuevos:

- El Fondo Hondureño de Inversión Social registró proyecto de construcción de albergue en el Hospital Básico Gabriela Alvarado, techado de cancha multiusos en el Jardín de Niños Doctor Armando Euceda.
- La Secretaría de Educación, registró proyecto de reparaciones varias y mejoras centros educativos en Francisco Morazán, Olancho, Yoro y Gracias a Dios.
- La Secretaría de Infraestructura y Transporte, registró la construcción y mejoras en el Hospital de Roatán, Hospital de Ocotepeque, Hospital de Salamá, y Laboratorio Nacional de Moléculas Biológicas.
- La Secretaría de Salud, registró el proyecto de Construcción, Equipamiento y puesta en marcha del nuevo Hospital San Isidro en Tocoa y nuevo Hospital Regional del Sur.

Capitalización de Activos:

- La Secretaría de Salud, registró la capitalización y equipamiento del Hospital de Roatán, morgue y albergue del Hospital Puerto Lempira, reconstrucción de centros de salud en Santa Maria del Carbon, municipio de San Esteban y la Venta municipio de Gualaco, Olancho.
- El Programa Nacional de Desarrollo Rural y Urbano Sostenible registró la capitalización de proyecto de caminos de zonas productivas, departamentos de Choluteca, Francisco Morazán, el Paraíso, Olancho, la Paz y Colón.
- EL Instituto Hondureño de Transporte Terrestre registró la capitalización de la obra realizada a la Escuela Nacional de Transporte ubicada en la ciudad de Comayagua.

Reclasificaciones:

Se registraron reclasificaciones por afectaciones erróneas en las cuentas contables a nivel de auxiliares de las siguientes instituciones:

- Secretaría de Defensa.
- Dirección de Gestión por Resultados.
- Cuerpo de Bomberos de Honduras.



- Inversión Estratégica de Honduras.
- Instituto Hondureño de Geología y Minas.
- Programa Nacional de Desarrollo Rural y Urbano Sostenible.
- Programa de la Red Solidaria.
- Servicio de Administración de Rentas.

NOTA 16

129 Activos Intangibles

El saldo refleja el monto total de la adquisición de derechos por el uso de activos de la propiedad industrial, comercial, intelectual, el conocimiento científico y tecnológico, diseños, licencias, concesiones y otros.

Código	Descripción	2025	2024	Variación
1291	Activos Intangibles	5,250,118,391.30	5,370,432,795.18	-120,314,403.88
Totales		5,250,118,391.30	5,370,432,795.18	-120,314,403.88

La variación:

- En la cuenta 1291 Activos Intangibles, en la Administración Central inversión en activos intangibles, bajas de activos en diferentes instituciones que conforman este sector, reclasificaciones por afectación errónea al momento de ejecutar el Gasto entre cuentas contables de Propiedad, Planta y Equipo y en las Empresas Públicas Nacionales específicamente en la Empresa Nacional de Energía Eléctrica.

NOTA 17

131 Propiedad, Planta y Equipo en Concesión

El saldo refleja el valor 12 manzanas de terrenos que el Gobierno ha otorgado en concesión ubicado en el Departamento de Comayagua para para la construcción del Aeropuerto Internacional de Palmerola, según Decreto Ejecutivo 016-2016 y Legislativo No. 71-2016.

Código	Descripción	2025	2024	Variación
1311	Tierras y Terrenos en Concesión	38,074,355.50	38,074,355.50	0.00
1312	Edificios en Concesión	124,746,481.27	0.00	124,746,481.27
Totales		162,820,836.77	38,074,355.50	124,746,481.27

Aumento:

En las empresas públicas financieras no bancarias específicamente en la CNBS, la variación positiva de L124,746,481.27 al 31 de diciembre de 2025, corresponde a la reclasificación de la cuenta por la transferencia para el fideicomiso de la administración del proyecto de construcción del edificio de la CNBS.



NOTA 18

134 Otros Bienes En concesión

El saldo refleja el valor Otros Bienes que el Gobierno ha otorgado en concesión.

Código	Descripción	2025	2024	Variación
1346	Equipo de Laboratorio No Medico en Concesión	268,925.20	268,925.20	0.00
Totales		268,925.20	268,925.20	0.00

El saldo refleja el valor de otros bienes en concesión se muestra en el sector instituciones descentralizadas, específicamente en el Instituto Hondureño de Turismo.

NOTA 19

135 Bienes de Dominio Público en Concesión

El saldo refleja el valor de los Activos en Concesión por parte del Gobierno.

Código	Descripción	2025	2024	Variación
1351	Aeropuertos en Concesión	1,512,999,743.61	1,512,999,743.61	0.00
1354	Carreteras, Calles y Puentes en Concesión	5,360,226,435.42	5,360,226,435.42	0.00
Totales		6,873,226,179.03	6,873,226,179.03	0.00

1351 Aeropuertos en Concesión

El saldo refleja el valor de los aeropuertos que el Gobierno ha otorgado en concesión

1354 Carreteras, Calles y Puentes en Concesión

El saldo refleja el valor de las Carreteras, Calles y Puentes que el Gobierno ha otorgado en concesión.

Carreteras Calles y Puentes Concesionadas

- Proyecto Corredor Logístico. - Carretera Goascorán - Villa de San Antonio y Tegucigalpa-San Pedro Sula- Cortes; mediante Decreto Legislativo No. 204-2012 adjudicado a Concesionaria Vial de Honduras S. A. de C. V., con una inversión ejecutada al 31 de diciembre de 2025 de L3,251,553,044.89
- Proyecto Corredor Turístico carretera El Progreso -Tela, San Pedro Sula - El Progreso y La Barca-El Progreso; mediante Decreto Legislativo No. 204-2012; adjudicado al concesionario Autopistas del Atlántico, S. A. de C.V. con una inversión ejecutada al 31 de diciembre de 2025 de L1,042,384,057.18; el Congreso Nacional aprobó Acuerdo de Terminación Anticipada de Contrato, mediante Decreto Legislativo No. 186-2018, publicado en el diario oficial La Gaceta.
- Red Vial de San Pedro Sula mediante Decreto Legislativo No. 369-2013, adjudicado al concesionario Consorcio SPS Siglo XXI, con una inversión ejecutada al 31 de diciembre de 2025 de L1,066,289,333.35



NOTA 20

137 Construcciones en Concesión

El saldo refleja el valor de las Construcciones en Concesión por parte del Gobierno.

Código	Descripción	2025	2024	Variación
1371	Construcciones en Concesión	9,486,164,119.49	9,624,926,848.26	- 138,762,728.77
Totales		9,486,164,119.49	9,624,926,848.26	-138,762,728.77

Disminución:

- En la cuenta 1371 Construcciones en Concesión, refleja una disminución en la Administración Central por las Inversiones Ejecutadas por la Concesionaria Desarrolladora y Operadora de Infraestructura de Honduras S. A. de C. V. al 31 de diciembre de 2025 del proyecto Centro Cívico Gubernamental José Cecilio del Valle.

NOTA 21

151 Propiedades de Inversión

El saldo refleja el valor en propiedades de inversión por parte del Gobierno.

Código	Descripción	2025	2024	Variación
1511	Tierras y Terrenos	592,709,789.02	654,998,623.62	- 62,288,834.60
1512	Edificios	277,729,880.09	260,975,378.48	16,754,501.61
Totales		870,439,669.11	915,974,002.10	-45,534,332.99

Las variaciones se deben a:

Aumento:

- En la cuenta 1512 Edificios muestra un aumento en el sector de Seguridad Social y Empresas Públicas Financieras Bancarias.

Disminución:

- En la cuenta 1511 Tierras y Terrenos muestra una disminución en el sector de Seguridad Social.

NOTA 22

211 Cuentas por Pagar

El saldo refleja el monto por deudas con proveedores, generadas por operaciones habituales de cada una de las Instituciones que conforman el Sector Público, con vencimiento dentro de los doce meses de su constitución, así como el monto adeudado por concepto de intereses de deuda pública interna y externa a pagar en el corto plazo.

Código	Descripción	31/12/2025	31/12/2024	Variación
2111	Cuentas por Pagar	34,536,642,006.74	30,397,928,988.81	4,138,713,017.93
2112	Remuneraciones por Pagar	3,157,860,714.89	1,556,860,580.03	1,601,000,134.86
2113	Aportes y Retenciones por Pagar	15,391,687,004.56	13,034,399,436.50	2,357,287,568.06
2114	Cargas Fiscales	156,314,297.83	376,634,083.42	-220,319,785.59



2115	Donaciones, Transferencias y Subsidios por Pagar	7,745,031,955.82	8,656,810,628.27	-911,778,672.45
2116	Deuda Pública Interna por Pagar	90,838,674,430.91	53,620,092,097.57	37,218,582,333.34
2117	Deuda Pública Externa por Pagar	230,673,987.49	576,418,884.21	-345,744,896.72
2118	Devoluciones Por Pagar	23,399,196,050.12	18,171,293,763.59	5,227,902,286.53
2119	Otras Cuentas por Pagar	5,375,104,858.42	3,751,463,274.67	1,623,641,583.75
Totales		180,831,185,306.78	130,141,901,737.07	50,689,283,569.71

Aumentos:

- En la subcuenta 21111 por obligaciones registradas por las instituciones de la Administración Central, con mayor impacto en la Secretaría de Salud, el Programa de Acción Solidaria, y el Consejo Nacional Electoral; que cerraron la gestión 2025 con un monto mayor de obligaciones pendientes de pago, así como en el sector Empresas Públicas Nacionales, específicamente en la Empresa Nacional de Energía Eléctrica (ENEE), por aumento en las cuentas por pagar a proveedores de energía, tanto térmica como renovable.
- En la Cuenta 2112 Remuneraciones por Pagar, en la Administración Central ya que la Secretaría de Educación cerró la gestión 2025 con un 103% más de obligaciones pendientes de pago.
- En la cuenta 2113 Aportes y Retenciones Por Pagar, en la Administración Central por el registro del aporte patronal a los Institutos de Previsión, que quedaron pendientes de pago al cierre de la gestión 2025, así como en el sector de Instituciones de Seguridad Social, específicamente en el Instituto Hondureño de Seguridad Social (IHSS), por la aportación del 14% de asistencia médica a los jubilados y pensionados y por la creación de reserva contable como provisión de ejecución del gasto en el periodo 2025 para el pago de indemnización a los beneficiarios de los empleados permanentes del IHSS fallecidos sin estar con cobertura del seguro de vida.
- En la cuenta 2116 Deuda Pública Interna por Pagar, en su mayoría en el sector Empresas Públicas Financieras Bancarias, específicamente en el Banco Central de Honduras (BCH), por incrementos en colocación de Letras del BCH en sector financiero bancos, entre otros, contrarrestado por el vencimiento de LBCH del Sector Público.
- En la cuenta 2118 Devoluciones por Pagar, en su mayoría en la Administración Central, la variación en la cuenta se debe a asientos manuales para contabilizar los impuestos tributarios y aduaneros pagados de más por los obligados tributarios, registrados por el Servicio de Administración de Rentas y Administración de Aduanas de Honduras conforme a su informe; con mayor impacto en el Servicio de Administración de Rentas que registró las declaraciones juradas de impuestos presentadas por los obligados tributarios.



- En la cuenta 2119 Otras Cuentas por Pagar, en comparación con el periodo 2024, muestra un incremento en el Gobiernos Locales, específicamente en la Alcaldía Municipal del Distrito Central (AMDC) por aumento de las cuentas por pagar de la UMAPS y proveedores.

Disminuciones:

- En la cuenta 2115 Donaciones, Transferencias y Subsidios por Pagar, en la Administración Central por el pago de transferencias registradas por la Secretaría de Gobernación, Justicia y Descentralización, la Secretaría de Educación, la Secretaría de Infraestructura y Transporte y la Secretaría de Salud pendientes de pago al cierre de la gestión 2025, así como transferencias registradas por la Secretaría de Energía para el pago de subsidios por compensación económica para pago de subsidio a favor de empresas distribuidoras de Gas LPG para los cilindros de uso doméstico.
- En la cuenta 2117 Deuda Pública Externa por Pagar, en el sector Empresas Públicas Nacionales, debido a que en la gestión 2025, no se incluye en el Consolidado General la Empresa Hondureña de Telecomunicaciones (HONDUTEL), en vista que no presentó de forma oportuna la información financiera al 31 de diciembre de 2025.

NOTA 23

212 Endeudamiento de Corto Plazo

El saldo de esta cuenta representa el endeudamiento de las entidades del Sector Público a corto plazo, originado por:

Código	Descripción	31/12/2025	31/12/2024	Variación
2121	Documentos Comerciales de Corto Plazo	123,979,962.85	140,511,043.02	-16,531,080.17
2123	Préstamos Internos del Sector Público de Corto Plazo	1,064,635,738.64	308,309,467.63	756,326,271.01
2124	Préstamos Internos del Sector Privado de Corto Plazo	1,072,278,390.51	1,367,074,053.03	-294,795,662.52
2125	Financiamientos del Sector Externo de Corto Plazo	800,433,147.92	1,559,531,671.07	-759,098,523.15
Totales		3,061,327,239.92	3,375,426,234.75	-314,098,994.83

Aumentos:

- En la cuenta 2123 préstamos Internos del Sector Público de Corto Plazo, con relación a la gestión 2024 se muestra en el sector Empresas Públicas Nacionales, en la Empresa Nacional de Energía Eléctrica (ENEE), por reclasificación de préstamos de corto plazo a largo plazo como ser préstamos BID y préstamo, IDA-Convenio Subsidiario.

Disminuciones:

- En la cuenta 2124 préstamos Internos del Sector Privado de Corto Plazo, con relación a la gestión 2024, se debe a que en la gestión 2025, en el sector Empresas Públicas Nacionales la Empresa Nacional de Energía Eléctrica (ENEE) realizo pago



del préstamo Sindicado II con banco Ficohsa, cuyo vencimiento estaba programado para diciembre 2025.

- En la cuenta 2125 Financiamiento del Sector Externo de Corto Plazo, con relación a la gestión 2023 se debe a que en la gestión 2024 en el sector Empresas Públicas Nacionales, debido a que en la gestión 2025 no se incluye en el Consolidado General la Empresa Hondureña de Telecomunicaciones (HONDUTEL), en vista que no presentó de forma oportuna información financiera al 31 de diciembre de 2025.

NOTA 24

213 Fondos de Terceros

El saldo refleja el monto total de los valores adeudados a terceros, por parte de las entidades del Sector Público, recibidos en custodia para su devolución posterior, fondos de las Instituciones Descentralizadas, Empresas Públicas, Universidades y Gobiernos Locales que operan con la CUT; y retenciones efectuadas a los productores para ser aplicado a los préstamos, que los mismos mantienen con los bancos fiduciarios.

Código	Descripción	31/12/2025	31/12/2024	Variación
2131	Fondos de Terceros en Custodia y Garantía	5,504,422,562.08	4,388,557,613.39	1,115,864,948.69
2132	Depósitos a la Vista	124,123,871,259.78	129,551,561,637.17	-5,427,690,377.39
Totales		129,628,293,821.86	133,940,119,250.56	-4,311,825,428.70

Aumentos:

- En la cuenta 2131 Fondos de Terceros en Custodia y Garantía, específicamente en el sector Empresa Públicas Financieras Bancarias, específicamente en el Banco Central de Honduras (BCH) producto de mayores depósitos para la cobertura de demandas dictadas por el Poder Judicial.

Disminuciones:

- En la cuenta 2132 Depósitos a la Vista la variación con respecto a la gestión 2024, específicamente en el sector Empresas Públicas Financieras Bancarias, específicamente en el Banco Central de Honduras, por depósitos en moneda nacional y extranjera principalmente por mayores depósitos en dólares en bancos y depósitos monetarios en euros del Sector Público.

NOTA 25

214 Cuentas Por Pagar Ejercicios Anteriores

El saldo refleja el monto total de las cuentas por pagar a proveedores, contratistas, empleados, docentes y otros, que no fueron cancelados en el año que fue devengado.

Está integrado por las siguientes cuentas:

Código	Descripción	31/12/2025	31/12/2024	Variación
2141	Cuentas por Pagar de Ejercicios Anteriores	14,076,964,323.84	12,991,871,670.59	1,085,092,653.25
2142	Sueldos por Pagar de Ejercicios Anteriores	147,484,326.18	143,166,961.09	4,317,365.09
2143	Contribuciones y Deducciones por Pagar de Ejercicios Anteriores	269,821,282.81	576,795,166.63	-306,973,883.82



2144	Cargas Fiscales por Pagar de Ejercicios Anteriores	74,827,478.83	80,919,905.05	-6,092,426.22
2145	Transferencias y Subsidios por Pagar de Ejercicios Anteriores	4,461,870,630.05	4,449,673,134.48	12,197,495.57
2147	Deuda Pública Interna por Pagar de Ejercicios Anteriores	9,332,844,743.81	8,558,322,376.05	774,522,367.76
2148	Deuda Pública Externa por Pagar de Ejercicios Anteriores	10,242,277.90	9,856,746.28	385,531.62
2149	Préstamos y Títulos por Pagar de Ejercicios Anteriores	34,175,171.56	153,297,507.56	-119,122,336.00
Totales		28,408,230,234.98	26,963,903,467.73	1,444,326,767.25

Aumentos:

- En la cuenta 2141 Cuentas Por Pagar de Ejercicios Anteriores, con respecto a la gestión 2024 en el Sector Seguridad Social específicamente en el Instituto Hondureño de Seguridad Social (IHSS), corresponde a valores facturados y no percibidos correspondientes al sector privado y sector municipalidades en aplicación al artículo 55-A de la Ley de Seguridad Social.
- En la cuenta 2145 Transferencias y Subsidios por Pagar de Ejercicios Anteriores, en la Administración Central por el registro de la conversión de documentos de ejecución del gasto, de la gestión 2024 a la gestión 2025 que al cierre de la gestión 2025 se encuentran pendientes de pago.
- En la cuenta 2147 Deuda Pública Interna Por Pagar de Ejercicios Anteriores, con respecto a la gestión 2024, se debe a que en la gestión 2025 la Empresa Nacional de Energía Eléctrica (ENEE), registro reclasificación de saldos de Corto Plazo a años anteriores (Largo Plazo) en el fondo ERP y en los préstamos IDA y BID, además muestra saldo de préstamos en mora, reflejando ajustes por acumulación de intereses pendientes, concentrado en obligaciones más antiguas o con condiciones de mora.

Disminuciones:

- En la cuenta 2143 Contribuciones y Deducciones por Pagar de Ejercicios Anteriores, con respecto a la gestión 2024 en el Sector Universidades Nacionales específicamente en la Universidad Nacional de Agricultura (UNAG) y corresponde a disminución en el registro de Prestaciones Sociales pendientes y del pago por concepto de deuda flotante de años anteriores.
- En la cuenta 2149 Préstamos y Títulos por Pagar de Ejercicios Anteriores, con respecto a la gestión 2024 en la Administración Central por el pago de los documentos convertidos de la gestión 2024 a la gestión 2025.

NOTA 26

216 Fondos en Fideicomiso por Pagar

El saldo de la cuenta refleja las obligaciones por los montos invertidos en cada uno de los proyectos, que se encuentran pendientes de pago y que corresponden a la gestión actual, bajo la figura de Fideicomiso.



Código	Descripción	31/12/2025	31/12/2024	Variación
2161	Fondos en Fideicomiso por Pagar	912,785.52	212,810,683.86	-211,897,898.34
Totales		912,785.52	212,810,683.86	-211,897,898.34

Disminución:

La variación con respecto a la gestión 2024, se debe a que en la Administración Central las obligaciones registradas a favor del Inversionista Operador Privado (IOP) del Proyecto "Centro Cívico Gubernamental (CCG)" para supervisión de obras adicionales al edificio Cuerpo Bajo "D", se cancelaron parcialmente quedando únicamente pendiente de pago la cantidad de L. 912,785.52

NOTA 27

217 Otros Pasivos corrientes

El saldo refleja los movimientos de fondos propiedad de terceros, recibidos de modo transitorio por diversas causas tales como adelantos o depósitos y que fueran ingresados de acuerdo con convenios.

Código	Descripción	31/12/2025	31/12/2024	Variación
2171	Otros Pasivos Corrientes	89,485,701,129.98	76,513,500,672.47	12,972,200,457.51
Totales		89,485,701,129.98	76,513,500,672.47	12,972,200,457.51

Aumento:

- La variación con respecto a la gestión 2024 se debe a un incremento en el sector Empresas Públicas Financieras Bancarias, siendo significativo en el Banco Central de Honduras (BCH), producto de la ejecución de operaciones de emisión de numerario lo que representa para el BCH un incremento en la cantidad de billetes y monedas de curso legal registrados a valor nominal, a consecuencia de la demanda por parte de los sectores económicos del país.

NOTA 28

221 Deuda a Largo Plazo

El saldo de esta cuenta representa el endeudamiento de las entidades del Sector Público a Largo Plazo, por concepto de documentos por pagar o acuerdos de concesión en el marco de las Alianza Público-Privada, bajo el modelo del pasivo financiero; donde el Gobierno de Honduras tiene una obligación de compensar al operador por la construcción, operación o actualización de un activo de servicio de concesión.

Código	Descripción	31/12/2025	31/12/2024	Variación
2211	Deudas de Largo Plazo	7,313,310,795.67	8,494,882,569.10	-1,181,571,773.43
Totales		7,313,310,795.67	8,494,882,569.10	-1,181,571,773.43



Disminución:

- La variación corresponde a una disminución de esta cuenta con relación a la gestión 2024, debido a que no se incluye en el Consolidado General el Instituto Nacional de Jubilaciones y Pensiones de los Empleados y Funcionarios del Poder ejecutivo

(INJUPEMP), en vista que no presentó de forma oportuna información financiera al 31 de diciembre de 2025.

NOTA 29

222 Endeudamiento de Largo Plazo

El saldo de esta cuenta representa el endeudamiento de las Entidades del Sector Público a Largo Plazo, originado por:

- Venta de Títulos y Valores (Bonos)
- Préstamos Internos
- Convenios de préstamos con los gobiernos y organismos internacionales

Código	Descripción	31/12/2025	31/12/2024	Variación
2221	Deuda Pública Interna	101,244,877,383.37	37,732,211,844.25	63,512,665,539.12
2222	Préstamos Internos del Sector Privado de Largo Plazo	11,704,188,814.99	25,619,906,391.35	-13,915,717,576.36
2224	Deuda Pública Externa	290,270,150,405.15	282,112,516,361.32	8,157,634,043.83
Totales		403,219,216,603.51	345,464,634,596.92	57,754,582,006.59

Aumentos:

- En la cuenta 2221 Deuda Pública Interna con respecto a la gestión 2024, en el sector Empresas Públicas Nacionales, específicamente en la Empresa Nacional de Energía Eléctrica (ENEE), por reclasificación de saldos por traslados de la cuenta Contable 22221 Préstamos Internos del Sector Privado de Largo Plazo a la cuenta contable 22211 Títulos y Valores de Deuda Pública Interna de Largo Plazo, por los desembolsos efectuados por los Bonos VGE 2025.
- En la cuenta 2224 Deuda Pública Externa, con respecto a la gestión 2024, muestra aumento en la Administración Central, por desembolsos en efectivo y Capitalización de pagos directos y ajustes por fluctuación en el tipo de cambio del dólar y otras monedas respecto al lempira, así mismo muestra aumento en el sector Empresas Públicas Financieras Bancarias, específicamente en el Banco Central de Honduras por los efectos del tipo de cambio del DEG por L 3.01996 (L36.11878 en diciembre 2025 con relación a L.33.09882 en diciembre 2024), en lo relacionado con el incremento en el préstamo de Servicio de Crédito Ampliado (SAF) del FMI, las obligaciones acumulativas netas en DEG que se mantienen con el FMI y el acuerdo del Pagaré que se mantiene con el FMI.



Disminuciones:

- En la cuenta 2222 Préstamos Internos del Sector Privado de Largo Plazo en relación a la gestión 2024, disminuyo considerablemente en el sector Empresas Públicas Nacionales, en la Empresa Nacional de Energía Eléctrica (ENEE), por reclasificación de saldos por traslados de la cuenta Contable 22211 Títulos y Valores de Deuda Pública Interna de Largo Plazo a la cuenta contable 22221 Préstamos Internos del Sector Privado de Largo Plazo.

NOTA 30

223 Otros Pasivos no Corrientes

El saldo que refleja la subcuenta 22311 Ingresos Cobrados por Adelantado de Largo Plazo, representa el registro de los Acuerdos de Concesión en el marco de las Alianza Público Privada, bajo el modelo de derecho de uso al operador; donde el Gobierno de Honduras concede al operador el derecho a obtener ingresos por el uso del activo por parte de terceros, y reconoce los ingresos que surgen del intercambio de activos entre el Gobierno de Honduras y el operador; también reconoce un pasivo como como la parte no devengada de ingresos que surgen de dicho intercambio, el cual se ira rebajando en la medida que se vayan devengando los ingresos.

Código	Descripción	31/12/2025	31/12/2024	Variación
2231	Otros Pasivos no Corrientes	82,530,190,030.63	74,942,907,832.18	7,587,282,198.45
Totales		82,530,190,030.63	74,942,907,832.18	7,587,282,198.45

Aumento:

- La variación con relación a la gestión 2024, se origina principalmente en la Administración Central por el proyecto Corredor Turístico. -Carretera El Progreso -Tela, San Pedro Sula - El Progreso y La Barca-El Progreso; mediante Decreto Legislativo No. 204-2012; adjudicado al concesionario Autopistas del Atlántico, S. A. de C.V. con una Inversión Ejecutada al 30 de junio 2018 de L1,042,384,057.18; el Congreso Nacional aprobó el Acuerdo de Terminación Anticipada de Contrato, mediante Decreto Legislativo No. 186-2018, publicado en el diario oficial la Gaceta el 28 de diciembre de 2018, al no poder operar las estaciones de peaje, no es posible contar con los fondos necesarios para la financiación de las obras. La no operación de las estaciones de peaje se debe a la destrucción de estas por los participantes de las manifestaciones sociales que las incendiaron en 2 ocasiones distintas.

NOTA 31

226 Alivios

El saldo refleja el monto de deuda que proviene del alivio de préstamos del sector externo de largo plazo y que los fondos de servicio de deuda serán destinados para la ejecución de proyectos, de acuerdo con convenios suscritos con los organismos internacionales.



Código	Descripción	31/12/2025	31/12/2024	Variación
2261	Alivios	28,463,311,933.41	28,804,238,973.24	-340,927,039.83
Totales		28,463,311,933.41	28,804,238,973.24	-340,927,039.83

Disminución:

- La disminución en la cuenta 2261 se debe registros efectuados por la Administración Central, correspondientes al pago de Servicio de Deuda por alivios externos y ajustes por fluctuación en el tipo cambio del dólar y otras monedas respecto al Lempira.

NOTA 32

231 Provisiones Para pasivo

El saldo muestra los montos basados en las estimaciones que debe considerar la institución pública para cubrir obligaciones, costos y gastos futuros no determinados y no consolidadas por la ocurrencia de hechos que pueden generar obligaciones justificables, cuantificables y confiables.

Código	Descripción	31/12/2025	31/12/2024	Variación
2311	Provisiones Para Demandas Legales	699,594,470.67	447,433,828.09	252,160,642.58
2312	Provisiones por Garantía en Cumplimiento de Contratos	3,452,737,602.79	86,806,043.26	3,365,931,559.53
2313	Provisiones por Beneficios de Empleados	5,081,138,700.70	4,702,984,138.41	378,154,562.29
Totales		9,233,470,774.16	5,237,224,009.76	3,996,246,764.40

Aumento:

- En la cuenta 2312 Provisiones por Garantía en Cumplimiento de Contratos, con respecto a la gestión 2024 presenta un aumento significativo en el Sector Empresas Públicas Nacionales, específicamente en la Empresa Nacional de Energía Eléctrica (ENEE), la variación se debe al traslado de provisiones por incumplimientos de contratos de la cuenta contable 22242 préstamos del Sector Externo de Largo Plazo a la cuenta 23121 Provisiones por incumplimiento de contratos.

NOTA 33

311 Capital

Código	Descripción	31/12/2025	31/12/2024	Variación
3111	Capital	45,528,955,071.88	44,052,271,436.40	1,476,683,635.48
Totales		45,528,955,071.88	44,052,271,436.40	1,476,683,635.48

La variación en relación con la gestión del año 2024 se debe a lo siguiente:

Aumentos:

- En la Administración Central, al registro del Patrimonio Neto de las Instituciones Descentralizadas y Empresas Públicas con base en los Estados Financieros al 31 de diciembre de 2025, remitidos a la Contaduría General de la República en cumplimiento del Acuerdo No. 279-2025 que contiene las Normas para el Cierre del ejercicio fiscal 2025.



- En el Sector Empresas Públicas Nacionales, significativamente en la Empresa Nacional de Energía eléctrica (ENEE) por transferencia para el desarrollo en la cartera de proyectos prioritarios de inversión y al registro contable por ajuste de reclasificación y corrección de saldos contables en las cuentas del Programa Nacional de Reducción de Perdidas.
- En el Sector Empresas Públicas Financieras Bancarias, específicamente en el Banco Hondureño para la Producción y La Vivienda (BANHPROVI), por capitalización de utilidades percibidas de acuerdo con las nuevas inversiones en la banca comercial.

NOTA 34

312 Reservas

Código	Descripción	31/12/2025	31/12/2024	Variación
3121	Reservas	101,121,056,499.25	121,950,351,938.70	-20,829,295,439.45
Totales		101,121,056,499.25	121,950,351,938.70	-20,829,295,439.45

La variación en relación con la gestión del año 2024 se debe a lo siguiente:

Disminución:

- En las Instituciones de Seguridad Social, presentan una disminución en sus Reservas de Capital debido a que en la gestión 2025, no se incluye en el Consolidado General el Instituto Nacional de Jubilaciones y Pensiones de los Empleados y Funcionarios del Poder ejecutivo (INJUPEMP), en vista que no presentó de forma oportuna información financiera al 31 de diciembre de 2025.

NOTA 35

313 Revalúos

Código	Descripción	31/12/2025	31/12/2024	Variación
3131	Revalúos	4,732,571,795.24	6,929,636,634.98	-2,197,064,839.74
Totales		4,732,571,795.24	6,929,636,634.98	-2,197,064,839.74

La variación de la cuenta con relacion a la gestión del año 2024 se debe a lo siguiente:

Disminución:

- En las entidades del Sector Público, disminuyó en el sector Empresas Públicas Nacionales, debido a que en la gestión 2025 no se incluye en el Consolidado General la Empresa Hondureña de Telecomunicaciones (HONDUTEL), en vista que no presentó de forma oportuna la información financiera al 31 de diciembre de 2025.



NOTA 36

314 Resultados

El saldo refleja el déficit o superávit generado por las diferencias entre los ingresos y gastos del periodo o resultados acumulados de periodos anteriores.

Código	Descripción	31/12/2025	31/12/2024	Variación
3141	Resultados acumulados de Ejercicios anteriores	-197,779,359,001.96	-190,169,794,434.04	-7,609,564,567.92
3142	Resultados del ejercicio	20,332,270,117.99	22,884,786,868.49	-2,552,516,750.50
Totales		-177,447,088,883.97	-167,285,007,565.55	-10,162,081,318.42

La variación con relación a la gestión 2024, se muestra de forma significativa un aumento en el saldo de la cuenta 3141 Resultados Acumulados de Ejercicios Anteriores en la Administración Central debido al registro de:

- Asientos manuales para contabilizar saldos a favor de obligados tributarios, realizados por el Servicio de Administración de Rentas y Administración de Aduanas de Honduras conforme a su informe.
- Documentos Ejecución de Gastos (F-01) para realizar devolución de impuesto sobre la renta y sobre la venta correspondiente a gestiones anteriores, con base a resoluciones emitidas por el Servicio de Administración de Rentas.
- Ajustes contables para dar cumplimiento el Adendum Número Uno del Convenio de Transferencia de Recursos Financieros entre la Secretaría de Finanzas y el Banco Hondureño para la Producción y la Vivienda (BANHPROVI) Relacionado con el “Programa Global de Crédito para la Defensa del Tejido Productivo y el Empleo”, Contrato de Préstamo BID No. 5082/BL-HO que en su Cláusula Cuarta establece que la Transferencia de recursos al BANHPROVI se realiza bajo la modalidad No Reembolsable.
- Registro del consumo del inventario de materiales y suministros, con base en el procedimiento aprobado.
- Asientos manuales para contabilizar ajustes a la subcuenta 11411 Fondos en Fideicomiso, con base en el proceso de liquidación de los Fideicomisos.
- En la cuenta 3142 la variación se debe a:
 - En el sector Instituciones de Seguridad Social, se debe a que en la gestión 2025 no se incluye en el Consolidado General el Instituto Nacional de Jubilaciones y Pensiones de Empleados del Poder Ejecutivo (INJUPEMP), en vista que no presentó de forma oportuna información financiera al 31 de diciembre de 2025.



- En el sector Empresas Públicas Nacionales, significativamente en la Empresa Nacional Portuaria (ENP), por incremento de las transferencias al Gobierno Central para la construcción de 3 hospitales en diferentes regiones del País.

NOTA 37

315 Otros Resultados

Código	Descripción	31/12/2025	31/12/2024	Variación
3151	Otros Resultados del Periodo	2,533,274,064.23	2,675,301,748.83	-142,027,684.60
Totales		2,533,274,064.23	2,675,301,748.83	-142,027,684.60

- La variación se muestra en el sector Empresas Públicas Financieras Bancarias, específicamente en el Banco Central de Honduras y representa los resultados no realizados de Instrumentos Financieros, misma que se compone por las cuentas patrimoniales de Otros Resultados Integrales que comprenden las Reservas de Aportes e Inversiones a Organismos Internacionales, Reserva por Revaluación de Oro Acuñado, Reserva BLADDEX para dividendos en acciones y las Ganancias o Pérdidas no Realizadas en Valoración de Instrumentos de Deuda en Portafolio Interno Tramo de Liquidez, Portafolio Banco Mundial y Portafolio Administrado por el BID así como deterioros en Instrumentos Financieros medidos al valor razonable en Otros Resultados Integrales.

Pasivos Contingentes

Los pasivos contingentes son:

1. Una obligación posible, surgida a raíz de sucesos pasados, cuya existencia ha de ser confirmada por eventos futuros que no están enteramente bajo el control del Gobierno;
2. La obligación presente que no es probable que requiera una salida de recursos, o que el importe de la obligación no puede medirse de forma fiable.

Los pasivos contingentes no se registran en los Estados Financieros, pero requieren de revelación; para identificar, describir y cuantificar aquellos riesgos fiscales que, de conformidad con los principios contables vigentes, no constituyen pasivos exigibles a la fecha de cierre por representar posibles obligaciones futuras del Estado.

La presentación de esta información se realiza conforme a los criterios establecidos en la Norma Internacional de Contabilidad del Sector Público – NICSP 19 (Provisiones, Pasivos Contingentes y Activos Contingentes) y el Manual de Estadísticas de Finanzas Públicas del FMI (MEFP 2014), que recomiendan la revelación de pasivos contingentes cuando existe una obligación posible cuya materialización depende de eventos futuros inciertos.

Los pasivos contingentes pueden ser clasificados en las siguientes categorías:

- 1. Pasivos que no son consecuencia de obligaciones contractuales tales como Demandas Judiciales, Desastres Naturales.**



Estimación del Pasivo contingente por demandas judiciales en contra del Estado de Honduras en millones de lempiras:

Detalle	Pasivo Contingente
Cortes Nacionales	L 84,000.00
Administración Central	L 21,000.00
Desconcentradas	L 8,000.00
Descentralizadas	L 9,000.00
Empresas Públicas No Financieras	L 43,000.00
Empresas Públicas Financieras	L -
En liquidación y/o suprimidas	L 2,000.00
Cortes Internacionales	L217,000.00
Centro Internacional de Arreglo de Diferencias Relativas a Inversiones (CIADI)	L217,000.00
Honduras Próspera Inc.	L 35,000.00
International Container Terminal Services In	L 50,000.00
Operadora Portuaria Centroamericana, S.A. de C.V	L 50,000.00
Resto en CIADI	L 83,000.00
Otras Cortes Internacionales	L -
Total (Cortes Nacionales + Internacionales)	L301,000.00

Fuente: Informe proporcionado por la UCF

Según la información actualizada a septiembre de 2025, el pasivo contingente por procesos judiciales representa el 30.1% del PIB, con un 8.4% correspondiente a procesos legales en cortes nacionales y un 21.7% a procesos legales en cortes internacionales, en donde Próspera Inc. tuvo una reducción bastante significativa donde pasó de reclamar 10,775 millones a 1,630 millones.

A septiembre del 2025, los principales riesgos fiscales en Honduras se concentran en distintas entidades del Sector público. La Administración Central sigue siendo la mayor fuente de compromisos fiscales, especialmente por demandas judiciales y avales otorgados. Las Empresas Públicas como ser el SANAA y HONDUTEL, presentan riesgos por su débil situación financiera y dependencia del apoyo estatal. Las entidades desconcentradas, aunque con mayor autonomía operativa, también generan obligaciones indirectas, especialmente en proyectos de inversión. Las empresas Públicas Financieras, como BANHPROVI e INPREMA, implican riesgos en la gestión de fondos públicos y cartera crediticia y finalmente, las instituciones suprimidas o en proceso de liquidación pueden generar pasivos laborales o legales que recaen sobre el Estado. Este contexto resalta la necesidad de fortalecer el monitoreo de pasivos contingentes en todo el sector público.

Procesos Judiciales sin Sentencia en Contra del Estado de Honduras

Detalle	2021		2022		2023		2024		2025 3er Trim	
	Cantidad	%	Cantidad	%	Cantidad	%	Cantidad	%	Cantidad	%
Administración Central	2,102	41	3,013	46	4,596	42	4,523	53	10,843	59
Desconcentradas	876	17	886	14	1,762	16	1,612	19	3,923	22
Descentralizadas	765	15	938	14	1,315	12	1,398	16	2,718	15
Empresas Públicas No Financieras	1,381	27	1,627	25	2,589	24	2,839	33	9,386	51
Empresas Públicas Financieras	41	1	57	1	162	1	164	2	112	1
Suprimidas y/o liquidadas					524	5	860	10	642	4
Otras (demandas a favor del Estado)					4	0	4	0	4	0
Cortes Internacionales									100	1
Total	5,165	73	6,521	75	10,952	76	8,561	100	18,242	100

Fuente: Informe proporcionado por la UCF.



Pasivo contingente asociado al endeudamiento Municipal

El pasivo contingente asociado a municipalidades deriva de la posibilidad de que el Gobierno Central deba intervenir financieramente ante situaciones de estrés fiscal severo en los gobiernos locales, aun cuando:

- La deuda municipal no cuente con garantía explícita del Estado, y
- No exista una obligación legal directa de rescate.

La experiencia nacional e internacional demuestra que, ante situaciones de insolvencia municipal, el Gobierno Central suele asumir responsabilidades financieras para:

- Garantizar la continuidad de servicios públicos esenciales,
- Atender embargos judiciales,
- Otorgar subsidios extraordinarios,
- O asumir compromisos derivados de proyectos municipales.

Los pasivos contingentes asociados endeudamiento Municipal representan riesgos fiscales relevantes que, si bien no cumplen con los criterios de reconocimiento como pasivos exigibles, deben ser revelados adecuadamente en los Estados Financieros del Sector Público, conforme a la normativa contable vigente y a las buenas prácticas internacionales recomendadas por el FMI.

Desastres Naturales

El pasivo contingente por desastres naturales corresponde a obligaciones fiscales potenciales que surgen de la exposición del Estado a eventos naturales tales como huracanes, inundaciones y sismos, los cuales históricamente han generado impactos significativos sobre la infraestructura pública, la provisión de servicios esenciales y la estabilidad macroeconómica del país.

Si bien estos eventos no generan una obligación legal inmediata, la experiencia histórica evidencia que el Estado asume de facto responsabilidades financieras asociadas a:

- Atención de emergencias,
- Reconstrucción de infraestructura pública,
- Programas asistenciales, y
- Financiamiento post desastre.

En diciembre de 2020, se emitió la “Estrategia de Gestión Financiera del Riesgo de Desastres (EGFRD)”, que tiene el objetivo de fortalecer la resiliencia fiscal y la capacidad de respuesta financiera ante el riesgo de desastres asociados a amenazas naturales, los efectos adversos del cambio climático, y emergencias de salud pública. La Estrategia plantea cinco líneas prioritarias de acción para la gestión financiera del riesgo de desastres:

1. Generación de conocimiento del riesgo, asociado a la identificación, valoración de pasivos contingentes y al potencial impacto fiscal ante el riesgo de desastres;
2. Financiamiento de la gestión del riesgo de desastres, asociado a una eficiente movilización de recursos principalmente para responder oportunamente ante desastres sin afectar la estabilidad fiscal del país;



3. Reducción del riesgo de desastres a través de inversión pública resiliente;
4. Eficiencia y transparencia en la ejecución del gasto público en gestión del riesgo de desastre; y
5. Fortalecimiento institucional y de capacidades técnicas en la Secretaría de Finanzas (SEFIN) para la gestión financiera del riesgo de desastres.

A través de la implementación de la Estrategia, la SEFIN contribuye al objetivo establecido en el Artículo 1 de la Ley de Responsabilidad Fiscal (Decreto No.25-2016): “...establecer lineamientos para una mejor gestión de las finanzas públicas asegurando la consistencia en el tiempo de la política presupuestaria y garantizar la consolidación fiscal, sostenibilidad de la deuda y reducción de la pobreza...”.

Con base en el Informe remitido por la Unidad de Contingencias Fiscales, dependencia de la Secretaría de Finanzas, se presenta el stock estimado del Pasivo Contingente por Amenazas Naturales con saldos expresados en lempiras, tasa de cambio de compra al 31 de diciembre 2025 de L26.3737 por un dólar, información correspondiente al tipo de cambio de referencia (TCR) diario emitido por el Banco Central de Honduras; el pasivo contingente total estimado por amenazas naturales asciende aproximadamente a:

Concepto	Monto
Daño físico activos por tormentas tropicales	26,242,738,755.28
Daño físico activos por exceso de lluvia	4,262,230,711.88
Daño físico activos por sismo	12,524,091,393.76
Atención a la emergencia	447,502,231.54
Impacto en otros Egresos e ingresos	4,733,196,679.77
Deuda post desastre	175,651,277.15
Totales	48,385,411,049.38

Fuente: Elaboración con base a metodología, utilizando modelo probabilístico de las PML por daño físico.

Este monto representa una estimación del impacto fiscal potencial, sujeta a variaciones según la severidad, frecuencia y localización de los eventos naturales. La estimación corresponde a una obligación contingente no exigible, cuya materialización depende de la ocurrencia de eventos futuros inciertos. Se presenta exclusivamente para efectos de revelación contable conforme a la NICSP 19.

2. Las obligaciones que resultan de los contratos u otras acciones legales del Estado, tales como Garantías Gubernamentales, Asociaciones Público - Privadas, Garantías de Sub - Nacionales y Empresas Públicas.

De conformidad con lo dispuesto en la Norma Internacional de Contabilidad del Sector Público (NICSP) 19, Provisiones, Pasivos Contingentes y Activos Contingentes, los compromisos contingentes derivados de los contratos de concesión se clasifican atendiendo al nivel de exposición al riesgo que asume el Estado.

En este sentido, se distinguen aquellos compromisos que se encuentran expresamente definidos y formalizados en los acuerdos contractuales, de aquellos que, aun cuando no están regulados de manera explícita, representan exposiciones potenciales para el Estado.



Los compromisos contingentes pueden dividirse en las siguientes categorías:

- a) Compromisos contingentes explícitos, es decir aquellos que se encuentran reconocidos y regulados dentro de los contratos de concesión y registrándose como un riesgo contingente, hasta que se produce el evento señalado en el contrato, con lo cual pasa a ser ya reconocido como un pasivo para el Estado, llevándose a cabo posteriormente su respectiva cuantificación de impacto.
- b) Compromisos Contingentes implícitos, los cuales no se encuentran regulados dentro de los contratos de concesión, pero representan riesgos al proyecto que derivan en erogaciones adicionales por parte del Inversionista Operador Privado y del Estado, al producirse eventos imprevistos en los contratos de concesión.

Con base en el análisis de riesgos realizado por la Unidad de Contingencias Fiscales al tercer trimestre de 2025, el valor total estimado de estos pasivos contingentes asciende a aproximadamente al 1.3% del PIB.

A continuación, se presenta un resumen de los principales proyectos bajo esquemas de Asociación Público-Privada (APP), los cuales generan compromisos contingentes explícitos e implícitos para la administración central, ya sea a través de garantías de ingresos mínimos (IMAG), garantías financieras o cláusulas de terminación anticipada de contrato.

Proyecto	Descripción del Proyecto	Tipo de Compromiso	Descripción de Términos
Corredor Logístico	Es un acuerdo adjudicado a la concesionaria Vial Honduras S.A. de CV para la construcción, operación y mantenimiento de un peaje en los tramos de Goascorán-Villa de San Antonio y Tegucigalpa-San Pedro Sula-Puerto Cortes. Este acuerdo es un modelo de la concesión de un derecho al operador	Ingresos Mínimos Anuales Garantizados (IMAG)	Garantiza ingresos de peajes al concesionario privado por 15 años en montos que varían de \$18,213,652 a \$33,225,280 iniciando en 2015 a 2029



Proyecto	Descripción del Proyecto	Tipo de Compromiso	Descripción de Términos
Carretera Obispo	Es un contrato de Servicios adjudicado a la Constructora William y Molina S.A. de C.V. para la construcción de la carretera el Obispo-Empalme con carretera a la Esperanza, Rehabilitación San Miguelito-San Juan, Bacheo San Juan-Gracias, Santa Rosa de Copan y mantenimiento de la Carretera desde la Esperanza hasta Santa Rosa de Copa.	Es una garantía financiera	Por medio del decreto 190-2014 que autoriza hasta un total de L205,000,00 en garantías soberanas, pero lo ejecutado es por la obligación que tiene el gobierno como aporte de L125,000,000
Siglo XXI	Es un contrato adjudicado al Consorcio S.P.S. SIGLO XXI para la Construcción, Administración, Financiamiento, Mantenimiento y Transferencias de las Obras de Infraestructura y Mejoramiento de la Red Vial de San Pedro Sula. Este acuerdo es un Modelo de Concesión del Derecho de Uso al Operador	Ingresos Mínimos Anuales Garantizados (IMAG)	Garantiza Ingresos de Peaje al Concesionario por 15 Años, con garantías a favor del Estado, con un Monto referencial de la inversión de L1,845,637,424.82, iniciando en 2015-2029
Aeropuerto Internacional de Palmerola	Es un contrato adjudicado a Palmerola Internacional Airport S.A. para el Diseño, Construcción, Financiamiento, Operación y, Mantenimiento del Aeropuerto. Este acuerdo es un Modelo de Concesión del Derecho de Uso al Operador	Contingentes Implícita por terminación de Contrato	Por medio del decreto ejecutivo 016-2016 tiene garantías de cumplimiento del contrato del 5% del Monto referencial de \$87,148,311.90; garantía de cumplimiento de construcción de obras 10% del monto referencial y garantía de expropiaciones
Centro Cívico Gubernamental	Es un Contrato adjudicado al Concesionario "Desarrolladora y Operadora de Infraestructura de Honduras S.A. de C.V.; para el Diseño y Construcción de las Obras, Conservación de los Edificios; bajo la modalidad de Fideicomiso administrado por Banco LAFISE	Contingentes Implícita por terminación de Contrato	Por medio del decreto ejecutivo PCM-062-2013 y Decreto Legislativo No 307-2013 tiene garantías de cumplimiento del contrato; con un Monto de Inversión referencial \$213,143,840.00



Pasivos contingentes de Empresas Públicas por déficit en sus Finanzas

El Manual de Estadísticas de Finanzas Públicas del Fondo Monetario Internacional define las sociedades públicas no financieras (empresas públicas), como aquellas sociedades cuya actividad principal consiste en producir bienes de mercado o servicios no financieros y que son controladas por unidades del Gobierno General. Según OCDE, las empresas propiedad del Estado son aquella que cumplan con los siguientes criterios:

- 1) Constituidas para ejercer una actividad primordialmente comercial o de manufactura,
- 2) Que se encuentre bajo el control del Estado y, 3) que reciba subsidios o transferencias directas del gobierno.

La Sector Público Hondureño cuenta con una gran variedad de empresas públicas, que en su mayoría cuentan con el monopolio en la prestación de los servicios. Estas empresas brindan servicios de energía eléctrica, servicios portuarios, agua, almacenamiento de granos, distribución de productos básicos y correos.

A continuación, se presentan las Empresas Públicas seleccionadas para la evaluación de Pasivos Contingentes, debido al significativo impacto fiscal que representan.

1. ENEE
2. ENP
3. HONDUTEL
4. SANAA

Pasivo Contingente Explicito de las EPs por Déficit en sus Finanzas Cifras expresadas en millones de lempiras

Empresa Pública	Pasivo Contingente	Rating	Probabilidad de Default año Actual	Año estimado de Default	Probabilidad de Default año 2027
Empresa Nacional de Energía Eléctrica (ENEE)	50,697,934,506.62	5	100.00%	2026	100.00%
Empresa Nacional Portuaria (ENP)	783,303,862.59	2	21.24%	2028	38.92%
Empresa Nacional Telecomunicaciones (HONDUTEL)	5,783,466,448.14	3	35.47%	2026	58.14%
Empresa Autónoma Nacional de Acueductos y Alcantarillado (SANAA)	4,831,708,690.56	3	35.47%	2026	58.14%

Fuente: Informe proporcionado por la UCF/SEFIN.

La tabla muestra los resultados del cálculo del pasivo contingente ante la posibilidad de requerir un salvataje por el déficit financiero para la ENEE, el SANAA, HONDUTEL y ENP; de acuerdo con los datos obtenidos, los pasivos totales para las tres empresas ascienden a un monto de L 62,096,413,507.91.

Por su parte, el modelo de estimación revela que existe una probabilidad del 35% que HONDUTEL y el SANAA entre en una situación de “default” para el año 2027 mientras que la ENP, muestra una baja probabilidad de ocurrencia menor al 21% para el mismo año.

Es importante señalar, que en los tres casos el cálculo del aporte requerido es efectivo que se deriva del análisis de la razón Activo Corriente / Deuda de Corto Plazo, por lo cual y con el propósito de mejorar dicho indicador y reducir la presión financiera a corto plazo, es necesario llevar a cabo medidas de mitigación dentro de las cuales podemos señalar:

- ✓ Readecuación de los pasivos de corto plazo para convertirlos a largo plazo.



- ✓ Generar un plan de acción que permita optimizar su posición financiera, promoviendo acciones orientadas a mejorar sus ingresos en el corto plazo.
- ✓ Explorar nuevos proyectos de inversión, para generar recursos frescos que mejoren su rentabilidad, por lo cual la elaboración de estudios precisos que evalúen adecuadamente la viabilidad técnica, legal y financiera es de alta prioridad para la correcta toma de decisiones.

El análisis realizado sobre los pasivos contingentes de las Empresas Públicas revela un nivel significativo de exposición fiscal para la Administración Central. La metodología aplicada permitió identificar los riesgos más relevantes y cuantificar los montos potenciales de salvataje requeridos según el desempeño financiero de cada empresa. Los resultados muestran que ENEE representa el mayor riesgo fiscal, con un pasivo contingente superior a cincuenta mil millones de lempiras y una probabilidad de default del 100% en el año actual. Otras empresas como HONDUTEL y SANAA también presentan riesgos significativos, mientras que la ENP muestra un riesgo relativamente menor. En conjunto, los pasivos contingentes ascienden a L62,096.41 millones de lempiras, evidenciando la magnitud de recursos que el Gobierno podría enfrentar en caso de materializarse estos riesgos. La situación financiera de las Empresas Públicas requiere atención prioritaria, fortalecimiento de la gobernanza, reestructuración de pasivos de corto plazo y mejora en la gestión operativa para reducir la exposición fiscal.

TEGUCIGALPA M.D.C. 16 DE ABRIL 2026

FIRMA: _____



NOMBRE:

CONTADOR GENERAL DE LA REPÚBLICA



**NOTAS AL ESTADO DE RENDIMIENTO FINANCIERO CONSOLIDADO DEL
SECTOR PÚBLICO
DEL 01 DE ENERO AL 31 DE DICIEMBRE DEL 2025**

NOTA 1

511 Impuestos Directos

Son ingresos sin contraprestación originados en la potestad soberana del Estado de establecer gravámenes, tales como: Impuesto sobre la Renta, Impuesto sobre la Propiedad, Impuesto Sobre Herencias, Legados y Donaciones, Impuesto sobre la Riqueza Neta, Impuesto sobre la Producción, Consumo y Ventas, Impuesto sobre Servicios y Actividades Específicas, Impuesto sobre las Importaciones, e Impuestos por Clasificar.

Código	Descripción	31/12/2025	31/12/2024	Variación
5111	Impuestos sobre la Renta	57,531,066,066.37	53,271,102,580.89	4,259,963,485.48
5112	Impuestos sobre la Propiedad	1,040,659,282.12	996,679,982.05	43,979,300.07
5114	Impuestos sobre la Riqueza Neta	509,512,085.20	417,959,202.20	91,552,883.00
5115	Impuestos sobre la Producción, Consumo y Ventas	95,074,895,238.25	87,963,745,771.29	7,111,149,466.96
5116	Impuestos de Servicios y Actividades Específicas	12,096,643,791.11	10,522,806,570.99	1,573,837,220.12
5117	Impuestos a las Importaciones	8,916,286,668.36	8,001,955,128.88	914,331,539.48
5119	Impuestos por Clasificar	1,188,404,863.13	1,238,555,162.12	-50,150,298.99
	Totales	176,357,467,994.54	162,412,804,398.42	13,944,663,596.12

Las variaciones se deben a:

Aumentos:

- En la subcuenta 5111, la variación se originó en las Instituciones de la Administración Central por incremento en la recaudación de Impuestos sobre la Renta de Personas Naturales en los rubros de ingresos: retención en la fuente, sobre premios de urna de lotería nacional, sobre premios de máquinas tragamonedas, y sobre premios de lotería electrónica.

Impuestos sobre la Renta de Personas Jurídicas en los rubros de ingresos: Retención de los artículos 5 y 25 correspondiente a ingresos brutos obtenidos de fuentes hondureñas no residentes o no domiciliados en el país; Retención Intereses Art.9, son ingresos provenientes de intereses generados por tenencia de títulos, depósitos



a la vista, depósitos de ahorro, depósitos a plazo y transacciones bursátiles y corresponde a un diez por ciento (10%) calculado del total de dichas rentas; aportación solidaria corresponde a una sobretasa del impuesto sobre la renta el cual establece una aportación solidaria del cinco por ciento (5%) que se aplica sobre el exceso de la renta neta gravable superior a un millón de lempiras.

- En la cuenta 5112, la variación se originó en las Instituciones de la Administración Central por aumento en la recaudación en los rubros de ingresos sobre la tradición de inmuebles, sobre la tradición de dominio de tierras que gravan la transferencia de bienes inmuebles (terrenos, fincas, edificaciones).
- En la cuenta 5114, la variación se originó en las Instituciones de la Administración Central por el aumento en el Impuestos sobre la Riqueza Neta originado por los movimientos de los Impuestos que gravan el activo neto que figuran en el balance general de las personas naturales y jurídicas que tengan el carácter de comerciantes, menos las reservas por cuentas por cobrar y las depreciaciones acumuladas permitidas por la Ley del Impuesto sobre la Renta.
- En la cuenta 5115, la variación se originó en las Instituciones de la Administración Central por el registro de Impuestos sobre la producción, consumo y ventas refleja un aumento en la recaudación en los rubros de ingresos sobre la producción de cervezas, producción y consumo de agua y gaseosas, sobre la venta de cigarrillos, y el aporte atención a programas sociales y conservación patrimonio vial que gravan la producción, transformación, refinación o importación de gasolinas, diésel, keroseno, bunker (fuel oil) y AvJet.
Así mismo el Impuesto sobre ventas que presenta un aumento en la recaudación el rubro de ingresos impuesto sobre venta el 15% aplicado por una parte en forma no acumulativa en la etapa de importación y en cada etapa de venta de mercaderías o servicios
- En la cuenta 5116, la variación se originó en las Instituciones de la Administración Central por el aumento al Aportes Pro-Seguridad Poblacional en los rubros de Ingresos Contribución 0.2% por transacciones Financieras, contribución sobre comidas rápidas y contribución social del sector Cooperativo y el impuesto de al Servicios de vía pública.
- En la cuenta 5117, la variación se originó en las Instituciones de la Administración Central por aumento de la importación terrestre y marítima, de los Impuestos que gravan las transacciones que son realizadas con el resto del mundo a través del comercio internacional, son los impuestos por entrada de bienes al país o los



servicios proporcionados por no residentes a residentes. Estos pueden tener el carácter recaudador de ingresos o la finalidad de proteger la producción nacional.

Disminuciones:

- En la cuenta 5119, la variación se originó en las Instituciones de la Administración Central se debe a una disminución de los ingresos por concepto de pago de impuestos tributarios y aduaneros efectuados por los obligados tributarios, de acuerdo con el registro de asientos manuales realizados por el Servicio de Administración de Rentas y Administración de Aduanas de Honduras conforme a su informe.

NOTA 2

512 Impuestos Gobiernos Locales

Representa el monto de los Ingresos recaudados por las municipalidades en concepto de: Tasas, Derechos, Multas, Recargos e Intereses Moratorios Municipales.

Código	Descripción	31/12/2025	31/12/2024	Variación
5121	Impuestos Municipales	6,025,073,311.62	4,365,320,339.40	1,659,752,972.22
5122	Ingresos por Multas, Recargos e Intereses Moratorios Municipales	1,618,500,321.43	1,761,288,362.51	-142,788,041.08
	Totales	7,643,573,633.05	6,126,608,701.91	1,516,964,931.14

Las variaciones corresponden a:

Aumentos:

- En la cuenta 5121 la variación se debe específicamente en los Gobiernos Locales en las regiones Centro Sur y Norte en las municipalidades del Distrito Central, San Pedro Sula, Choloma, Villa Nueva y Puerto Cortes, por aumento en la recaudación de ingresos en las cuentas, otros establecimientos comerciales no clasificados, impuesto sobre Bienes Inmuebles, impuesto Personal Municipal e impuesto Selectivo de Telecomunicaciones.

Disminuciones:

- En la cuenta 5122 la disminución se debe específicamente en los Gobiernos Locales con mayor impacto en la región Norte, departamento de Cortes, en la Municipalidad de San Pedro Sula por una menor captación por desechos sólidos, recuperaciones de intereses en tasas no tributarias, ciudad limpia, relleno sanitario, permisos de construcción, parques y bulevares.



NOTA 3

521 Impuestos Indirectos

Representa el monto de los Ingresos recaudados por concepto de: Tasas, Derechos, Cánones y Regalías, Multas, Otros no Tributarios y Confiscaciones.

Código	Descripción	31/12/2025	31/12/2024	Variación
5211	Tasas	4,010,291,506.39	2,145,692,954.15	1,864,598,552.24
5212	Derechos	1,334,084,787.79	1,750,573,682.99	-416,488,895.20
5213	Cánones y Regalías	1,579,174,273.96	1,575,976,656.10	3,197,617.86
5214	Ingresos por Multas, Recargos e Intereses Moratorios Municipales	1,170,300,406.47	979,030,685.40	191,269,721.07
5216	Otros no Tributarios	574,054,395.90	590,389,483.79	-16,335,087.89
	Totales	8,667,905,370.51	7,041,663,462.43	1,626,241,908.08

Las variaciones corresponden a:

Aumentos:

- En la cuenta 5211, la variación se originó en las Instituciones de la Administración Central se debe al aumento en las recaudaciones en concepto de multas, derechos, cánones, sanciones y derechos de emisión.
Con relación a los Gobiernos Locales corresponde a ingresos registrados en la región Centro Sur específicamente en la Municipalidad del Distrito Central.
- En la cuenta 5213, la variación se originó en el sector de Instituciones Descentralizadas específicamente en el Patronato Nacional de la Infancia por los ingresos que corresponde a las ventas de Lotería Electrónica en Honduras (Lothelsa).
- En la cuenta 5214, la variación se originó en las Instituciones de la Administración Central por el incremento en las recaudaciones en el rubro de ingreso multas arancelarias de importación.

Disminuciones:

- En la cuenta 5212, la variación se originó en las Instituciones de la Administración Central por la disminución en las recaudaciones en los rubros de ingreso relacionados con actividades de índole comercial, regulatoria, percibidos por el ARSA, RNP e IP.
- En la cuenta 5216, la variación se originó en las Instituciones de la Administración Central por la disminución en las recaudaciones de ingresos por multas, subastas, devoluciones de impuestos de ejercicios fiscales anteriores, dispensas de edictos, pagos de la Empresa Energía Honduras.



NOTA 4

522 Contribuciones a la Seguridad Social

Representa el monto de ingresos percibidos por concepto de: contribuciones del Sector Público y Privado al Sistema de Jubilaciones y Pensiones, y al Sistema de Seguridad Social.

Código	Descripción	31/12/2025	31/12/2024	Variación
5221	Contribuciones del Sector Privado al Sistema de Jubilaciones y Pensiones	5,817,310,925.15	4,165,213,654.41	1,652,097,270.74
5222	Contribuciones del Sector Público al Sistema de Jubilaciones y Pensiones	10,735,654,141.94	0.00	10,735,654,141.94
5223	Contribuciones del Sector Privado al Sistema de Seguridad Social	6,677,640,599.63	5,993,504,633.04	684,135,966.59
5224	Contribuciones del Sector Público al Sistema de Seguridad Social	0.00	3,289,927,246.79	-3,289,927,246.79
5225	Aportes al Sistema de Formación Profesional	1,466,538,157.36	1,376,470,520.93	90,067,636.43
5226	Contribuciones al Sistema Cooperativo	74,921,971.47	63,888,574.09	11,033,397.38
	Totales	24,772,065,795.55	14,889,004,629.26	9,883,061,166.29

Las variaciones se deben a:

Aumentos:

- En la cuenta 5221 la variación se debe específicamente en el sector de Seguridad Social registros correspondientes al Instituto Hondureño de Seguridad Social, registra un aumento por la facturación de las planillas de cotizaciones del Sector Privado Sistema de Jubilados y Pensionados, Sector Público Jubilados y Pensionados, Sector Privado Sistema de Seguridad Social, Sector Público Sistema de Seguridad Social.
Instituto Nacional de Previsión del Magisterio y por los aportes del sector privado y público correspondiente al magisterio.
- En la cuenta 5222 la variación se debe específicamente en el sector de Seguridad Social, en el Instituto Nacional de Previsión del Magisterio registra aumento en aportaciones monetarias devengadas de las instituciones del Sector Público en carácter de empleador que corresponden al 12%, en el Instituto de Previsión Militar (IPM) por aumento en los salarios de los afiliados de las diferentes dependencias que son parte de IPM.
- En la cuenta 5223 la variación se debe específicamente en el sector de Seguridad Social, en el Instituto de Instituto Hondureño de Seguridad Social, registra aumento en Contribuciones Patronales Sector Privado Sistema de Seguridad Social y Contribuciones Personales Sector Privado Sistema de Seguridad Social.



- En la cuenta 5225, la variación se debe específicamente en el sector Instituciones Descentralizadas en el Instituto Nacional de Formación Profesional (INFOP), por el aumento en recaudación efectuada por la incorporación de nuevo sistema de recaudación en línea y nuevos convenios con los bancos y el registro de nuevas empresas.
- En la cuenta 5226, la variación se origina en el sector Descentralizado, se debe al aumento en las cotizaciones al sistema cooperativo en concepto de aportaciones, correspondiente al aporte obligatorio de cooperativas al Consejo Nacional Supervisor de Cooperativas (CONSUCOOP).

Disminuciones:

- En la cuenta 5224 la variación se debe específicamente en el sector de Seguridad Social específicamente en el Instituto Hondureño de Seguridad Social y Instituto de Previsión Social de los Empleados de la Universidad Nacional Autónoma de Honduras la disminución corresponde a la eliminación de los saldos recíproco con las Instituciones del Sector Público.

NOTA 5

523 Ingresos No Tributarios de Gobiernos Locales

Representa el monto de los ingresos recaudados por concepto de tasas derechos, contribuciones, recargos e intereses moratorios municipales y otros ingresos no tributarios de Gobiernos Locales.

Código	Descripción	31/12/2025	31/12/2024	Variación
5231	Tasas	506,812,129.60	572,840,686.92	-66,028,557.32
5232	Derechos	1,318,095,417.29	1,282,758,830.36	35,336,586.93
5233	Contribuciones	55,957,145.47	48,197,576.14	7,759,569.33
5234	Ingresos por Multas, Recargos e Intereses Moratorios Municipales	145,486,664.33	129,516,390.04	15,970,274.29
5235	Otros Ingresos No Tributarios de Gobiernos Locales	170,685,570.13	238,609,398.78	-67,923,828.65
	Totales	2,197,036,926.82	2,271,922,882.24	-74,885,955.42

Aumentos:

- En la cuenta 5232, la variación se debe específicamente en el sector Gobiernos Locales en la región Norte, Oriente y Occidente, con mayor valor en los



departamentos de Atlántida y Cortés, por el aumento en las recaudaciones percibidas de las contribuciones establecidas en la ley.

- En la cuenta 5233 la variación se debe específicamente en recaudación en los Gobiernos Locales en la región Norte en el departamento de Cortés en el Municipio de San Pedro Sula.
- En la cuenta 5234 la variación se debe específicamente en recaudación en los Gobiernos Locales en la región Centro Sur en el departamento de Francisco Morazán en el municipio del Distrito Central.

Disminuciones:

- En la cuenta 5231, la variación específicamente se origina en los Gobiernos Locales en la región Centro Sur en el departamento de Comayagua se debe a la no incorporación de la información financiera de la municipalidad de Comayagua.
- En la cuenta 5235 la variación se debe específicamente en los Gobiernos Locales en la región Norte en el departamento de Atlántida una baja en la recaudación de la municipalidad de la Ceiba.

NOTA 6

531 Ingresos por Ventas

Representa el monto de ingresos percibidos por concepto de venta de bienes realizada por las diferentes entidades del Sector Público como parte de sus operaciones.

Código	Descripción	31/12/2025	31/12/2024	Variación
5311	Venta de Bienes	595,390,269.14	569,336,358.28	26,053,910.86
	Totales	595,390,269.14	569,336,358.28	26,053,910.86

La variación se debe al aumento en la venta de bienes en las Instituciones Descentralizadas particularmente en el Patronato Nacional de la Infancia (PANI) y el Instituto Nacional Agrario (INA).

NOTA 7

532 Venta de Servicios

Representa el monto de ingresos percibidos por la venta de Servicios por las diferentes entidades del Sector Público, como parte de sus operaciones.



Código	Descripción	31/12/2025	31/12/2024	Variación
5321	Venta de Servicios	38,610,667,485.25	1,934,390,172.39	36,676,277,312.86
	Totales	38,610,667,485.25	1,934,390,172.39	36,676,277,312.86

La variación se originó en las Empresas Públicas Nacionales, se debe a un aumento en las recaudaciones en los rubros de por venta de energía al sector comercial e industrial y la venta al Sector Público.

NOTA 8

533 Venta Bruta de Bienes y Servicios de Empresas Públicas

Representa el monto de ingresos percibidos por la venta de Bienes y Servicios por parte de las Empresas Públicas, como parte de sus operaciones.

Código	Descripción	31/12/2025	31/12/2024	Variación
5331	Venta Bruta de Bienes de Empresas Públicas	2,147,936.43	1,767,476.93	380,459.50
5332	Venta Bruta de Servicios de Empresas Públicas	1,523,096,090.52	42,010,926,774.65	-40,487,830,684.13
	Totales	1,525,244,026.95	42,012,694,251.58	-40,487,450,224.63

Las variaciones se deben a:

Aumentos:

- En la cuenta 5331 la variación se debe específicamente en el sector de Empresas Públicas Nacionales en la Empresa de correos de Honduras, por la venta de sellos Postales.

Disminuciones:

- En las cuentas 5332 la variación se debe específicamente en el sector Empresas Públicas Nacionales en la Empresa Nacional de Energía Eléctrica por la reclasificación de los registros de venta de energía residencial con mayor porcentaje en el sector comercial, sector industrial y la energía que consume el Gobierno Central y otras instituciones Autónomas.

NOTA 9

534 Ingresos Financieros

Representa el monto de los ingresos percibidos por concepto de intereses y comisiones por servicios prestados por las Instituciones Financieras, como parte de sus operaciones.

Código	Descripción	31/12/2025	31/12/2024	Variación
5341	Intereses de Préstamos de Instituciones Financieras	0.00	4,384,715,635.55	-4,384,715,635.55
5342	Comisiones	3,249,858,979.70	2,919,285,244.78	330,573,734.92
	Totales	3,249,858,979.70	7,304,000,880.33	-4,054,141,900.63



Las variaciones se deben a:

Aumentos:

- En las cuentas 5342, con relación al año anterior en las Empresas Públicas Financieras Bancarias, con el mayor registro en el Banco Central de Honduras (BCH) principalmente por comisiones por venta de moneda extranjera en la subasta de divisas al Sistema Bancario Nacional y al Gobierno Central, comisiones por venta directa de moneda extranjera al Sistema Bancario Nacional, entre otras; lo anterior contrarrestado en su mayoría por una disminución en comisiones cambiarias por uso de otras fuentes de divisas.

Disminuciones:

- En la cuenta 5341, con relación al año anterior en las Empresas Públicas Financieras Bancarias por la no incorporación de la información financiera en la gestión 2025 del Instituto Nacional de Jubilaciones y Pensiones de los Empleados y funcionarios del Poder Ejecutivo.

NOTA 10

541 Intereses

Representa el monto de los ingresos percibidos por las diferentes entidades de Sector Público, por concepto de intereses por préstamos, depósitos, y títulos valores.

Código	Descripción	31/12/2025	31/12/2024	Variación
5411	Intereses por Préstamos	9,409,626,232.89	7,654,579,051.04	1,755,047,181.85
5412	Intereses por Depósitos	5,627,387,144.24	1,251,515,546.56	4,375,871,597.68
5413	Intereses por Títulos y Valores	4,023,912,507.36	2,208,506,544.03	1,815,405,963.33
	Totales	19,060,925,884.49	11,114,601,141.63	7,946,324,742.86

Las variaciones corresponden a:

- En la cuenta 5411, la variación se origina en mayor parte en el sector de Empresas Públicas Bancarias ingresos registrados por el Banco Central de Honduras que corresponde principalmente a intereses sobre créditos extendidos a SEFIN y recuperación de cartera de Préstamos Fideicomisos BANHPROVI, intereses sobre giro de gobierno y rendimientos por fondo de garantía BCH-FG MIPYME.
- En la cuenta 5412, la variación se origina en mayor parte en el sector de Empresas Públicas Bancarias, por el Banco Central de Honduras que corresponde principalmente al incremento en los Intereses sobre inversiones en el exterior y por certificados de depósito.



- En la cuenta 5413, la variación se debe específicamente en el sector de Seguridad Social registros correspondientes al Instituto Hondureño de Seguridad Social por Certificados de Depósitos en la Banca Privada, Bonos y letras del Banco Central de Honduras.

NOTA 11

542 Alquileres

Representa el monto de los ingresos percibidos por las diferentes entidades de Sector Público, por concepto de alquileres.

Código	Descripción	31/12/2025	31/12/2024	Variación
5421	Alquileres	341,899,924.64	325,623,109.41	16,276,815.23
	Totales	341,899,924.64	325,623,109.41	16,276,815.23

La variación se originó específicamente en el sector de Seguridad Social en el Instituto de Previsión Militar por concepto de arrendamientos de propiedades de inversión del Instituto; Sector de Empresas Públicas Nacionales en la Empresa Nacional Portuaria, por el arredramiento de nuevos predios a la Superintendencia de Puerto Cortés en el sector denominado la Puntilla y en San Lorenzo predios para apilamiento de contenedores.

NOTA 12

543 Derechos Sobre Bienes

Representa el monto de los ingresos de derechos sobre bienes percibidos por las diferentes entidades de Sector Público.

Código	Descripción	31/12/2025	31/12/2024	Variación
5431	Derechos sobre Bienes	360,074,598.17	320,248,937.36	39,825,660.81
	Totales	360,074,598.17	320,248,937.36	39,825,660.81

La variación con relación al año anterior se debe al aumento en el sector Empresas Públicas Nacionales particularmente en la Empresa Nacional Portuaria (ENP), el cual registra los ingresos a los valores transferidos por la retribución económica del OPC (Operador) a la ENP durante los meses de enero a diciembre de 2025 por la manipulación de carga; en el Sector Gobiernos Locales corresponde a un aumento en la región norte en la Municipalidad de San Pedro Sula.

NOTA 13

544 Ingresos Varios de No Operación

Representa el monto de los ingresos de no operación percibidos por las diferentes entidades de Sector Público.



Código	Descripción	31/12/2025	31/12/2024	Variación
5441	Ingresos Varios de No Operación	3,435,412,153.32	2,866,684,961.24	568,727,192.08
	Totales	3,435,412,153.32	2,866,684,961.24	568,727,192.08

La variación con relación al año anterior se debe al aumento en el sector Empresas Públicas Nacionales particularmente en la Empresa Nacional de Energía Eléctrica (ENEE), por revaluación de préstamos, esto se debe a un aumento en los recargos por mora registrados a través de la facturación.

NOTA 14

551 Donaciones Corrientes

Representa el monto de los ingresos recibidos por parte del sector privado, público y externo, por concepto de donaciones Corrientes, sin recibir contraprestación de bienes y servicios por parte de las instituciones receptoras.

Código	Descripción	31/12/2025	31/12/2024	Variación
5511	Donaciones Corrientes del Sector Público	0.00	15,056,903.68	-15,056,903.68
5512	Donaciones Corrientes del Sector Externo	130,056,369.31	83,381,900.76	46,674,468.55
5513	Donaciones Corrientes del Sector Privado	1,090,434.00	3,972,577.13	-2,882,143.13
	Totales	131,146,803.31	102,411,381.57	28,735,421.74

Las variaciones corresponden a:

Aumentos:

- En la cuenta 5512, se originó en las Instituciones de la Administración Central y corresponde a un incremento de las donaciones recibidos por parte de la Asociación Kredistantal Fur Wiederaufbau (Gobierno Alemán) y la Comunidad Económica Europea para el financiamiento de diferentes proyectos del Instituto Nacional de Conservación Forestal, Áreas Protegidas y Vida Silvestre.

Disminuciones:

- En la cuenta 5511, la variación corresponde a la disminución de donaciones recibidas en la gestión 2025 con relación a la gestión anterior, específicamente en el Sector Descentralizado en el Instituto Nacional de Formación Profesional por valores donados por la Secretaría de Agricultura y Ganadería para ser utilizados para el apoyo de la educación en fertilizantes, equipo de producción.
- En la cuenta 5513, la variación corresponde a la disminución de donaciones recibidas en la gestión 2025 con relación a la gestión anterior, específicamente en el Sector Descentralizado en el Instituto Nacional de Formación Profesional por



donación recibida de la empresa privada por convenio con la República de Alemania

NOTA 15

552 Donaciones de Capital

Representa el monto de los ingresos recibidos por parte del sector privado, público y externo, por concepto de donaciones de capital sin recibir contraprestación de bienes y servicios por parte de las instituciones receptoras.

Código	Descripción	31/12/2025	31/12/2024	Variación
5521	Donaciones de Capital Recibidas del Sector Público	10,005,526.01	0.00	10,005,526.01
5522	Donaciones de Capital Recibidas del Sector Externo	3,069,575,921.67	2,986,826,772.88	82,749,148.79
5523	Donaciones de Capital Recibidas del Sector Privado	73,450,097.13	61,920,706.28	11,529,390.85
	Totales	3,153,031,544.81	3,048,747,479.16	104,284,065.65

Las variaciones se deben a:

Aumentos:

- En la cuenta 5521, se originó en el Sector Gobiernos Locales en la Región Centro Sur en el departamento de Francisco Morazán por donaciones recibidas por la municipalidad del Distrito Central.
- En la cuenta 5522, en el Sector Descentralizado en el Instituto Nacional de Estadísticas por ingresos recibidos del Banco Interamericano de Desarrollo (BID), destinados para la ejecución del Censo Nacional de Vivienda y el levantamiento del censo Agropecuario Nacional.
- En la cuenta 5523 la variación se debe específicamente en el sector Gobiernos Locales en la Región Norte, donación otorgada por la asociación CEPUDO, Mac Del de Honduras, Compañía Azucarera Hondureña, Molino Harinero Sula, Grupo Jeremar de Honduras, Derivados del Maíz de Honduras a la Municipalidad de San Pedro Sula.

NOTA 16

553 Transferencias Corrientes

Representa el monto de los ingresos recibidos por instituciones del Sector Público para atender gastos corrientes, lo que proviene de los sectores privado, público, y externo.

Código	Descripción	31/12/2025	31/12/2024	Variación
5532	Transferencias Corrientes del Sector Externo	2,036,750.00	203,410,106.66	-201,373,356.66
5533	Transferencias Corrientes del Sector Privado	1,327,540,243.74	1,189,410,600.34	138,129,643.40
	Totales	1,329,576,993.74	1,392,820,707.00	-63,243,713.26



Las variaciones corresponden a:

Aumentos:

- En la cuenta 5533, se origina en el sector Empresas Públicas No Financieras en la Comisión Nacional de Bancos y Seguros por el incremento en las transferencias de las instituciones supervisoras.

Disminuciones:

- En la cuenta 5532, en las Instituciones Descentralizadas por donaciones recibidas en la gestión 2024 del sector externo específicamente al Instituto Nacional de Estadísticas (INE).

NOTA 17

554 Transferencias de Capital

Representa el monto de los ingresos recibidos por instituciones del Sector Público, los que provienen de los sectores privado, público, y externo.

Código	Descripción	31/12/2025	31/12/2024	Variación
5542	Transferencias de Capital Recibidas del Sector Externo	54,955,374.41	92,338,990.86	-37,383,616.45
5543	Transferencias de Capital Recibidas del Sector Privado	26,167,707.87	36,373,915.84	-10,206,207.97
	Totales	81,123,082.28	128,712,906.70	-47,589,824.42

Las variaciones corresponden a:

- En la cuenta 5542, se originó en las Instituciones de la Administración Central por la disminución en las transferencias recibidas de la Agencia Internacional para el Desarrollo.
- En la cuenta 5543, con relación al año anterior en los Gobiernos Locales, hubo una disminución de transferencias en la región Centro Sur en la municipalidad de Comayagua por la no presentación de su información financiera en la gestión 2025.

NOTA 18

561 Otros Ingresos

Representa el monto de los ingresos percibidos por conceptos distintos a impuestos, contribuciones sociales y donaciones.

Código	Descripción	31/12/2025	31/12/2024	Variación
5611	Ganancias	13,845,379,288.53	11,196,308,961.35	2,649,070,327.18
5612	Ingresos Varios	1,385,972,224.12	2,447,310,900.72	-1,061,338,676.60
	Totales	15,231,351,512.65	13,643,619,862.07	1,587,731,650.58



Las variaciones corresponden a:

Aumentos:

- En la cuenta 5611, con relación al año anterior en las Empresas Públicas Financieras Bancarias, en el Banco Central de Honduras (BCH) corresponde a una variación positiva por la revaluación de oro monetario y la valoración de instrumento de Deuda Portafolio interno tramo de liquidez.

Disminuciones:

- En la cuenta 5612, con relación al año anterior en las Empresas Públicas Financieras Bancarias en el Instituto de Jubilaciones y Pensiones de los Empleados y Funcionarios del Poder Ejecutivo (INJUPEMP) por no incluirse en el informe de la Situación Financiera Consolidada debido a que no presentó su informe en la fecha establecida en las Normas para el Cierre Contable del Ejercicio Fiscal 2025.

NOTA 19

571 Ingresos de Actividades de Inversión

Recursos provenientes de dividendos y beneficios de inversiones y de la venta de bienes que el Sector Público realiza a través de sus establecimientos de mercado, unidades administrativas y establecimientos no de mercado.

Código	Descripción	31/12/2025	31/12/2024	Variación
5711	Dividendos y beneficios por Inversiones	532,332,074.25	494,035,293.92	38,296,780.33
5712	Venta de bienes	0.00	5,657,025.25	-5,657,025.25
5713	Ingresos por Proyectos Concesionados	282,635,173.47	272,212,577.13	10,422,596.34
	Totales	814,967,247.72	771,904,896.30	43,062,351.42

Las variaciones corresponden a:

Aumentos:

- En la cuenta 5711, el sector de Seguridad Social en el Instituto de previsión Militar por aumento en los excedentes recibidos de inversiones en empresas y dependencias del instituto, como contribución al equilibrio actuarial.
- En la cuenta 5713, se originó en las Instituciones de la Administración Central se debe a un aumento en los proyectos concesionados por el reconocimiento de los Ingresos diferidos de la gestión 2025.

Disminuciones:

- En la cuenta 5712, se originó en el sector de Seguridad Social en el Instituto de Previsión Militar por la no venta de lotes en los proyectos habitacionales, como parte de la estrategia institucional.



NOTA 20

611 Servicios Personales

Representa el monto de las asignaciones para pagos de sueldos y salarios, que corresponden por prestación de servicios personales en calidad de empleado permanente y no permanente, contribuciones patronales a los sistemas de la seguridad social (públicos y privados), prestaciones sociales, asignaciones a familiares, gastos de representación beneficios complementarios y otros adicionales no inherentes al sueldo de empleados de las instituciones del Sector Público.

Código	Descripción	31/12/2025	31/12/2024	Variación
6111	Remuneraciones	110,332,213,562.55	88,164,722,434.79	22,167,491,127.76
Totales		110,332,213,562.55	88,164,722,434.79	22,167,491,127.76

La variación en relación con el año 2024, se muestra en el sector de Administración Central específicamente por el registro de sueldos y salarios a funcionarios y empleados con mayor impacto en las Secretarías de Educación, Salud, en el Consejo Nacional Electoral, en la Secretaría de Seguridad y en el Instituto Nacional Penitenciario, contribuciones patronales a favor de los institutos de previsión, con mayor impacto en el Instituto de Previsión del Magisterio y en el sector de gobiernos locales en el departamento de Francisco Morazán específicamente en la Municipalidad del Distrito Central.

NOTA 21

612 Servicios No Personales

Refleja el monto de los gastos ejecutados por servicios básicos necesarios para el funcionamiento de las instituciones públicas como ser, pago de agua, energía eléctrica, gas, transmisión de datos, radiocomunicaciones, servicios de postal, telefónico y alquiler de inmuebles, mantenimiento y reparación de bienes, mantenimiento y reparación maquinaria y equipo, así como los diferentes servicios contemplados en estas cuentas utilizadas en los procesos productivos y funcionamiento de las Instituciones del Sector Público y Gobiernos Locales.

Código	Descripción	31/12/2025	31/12/2024	Variación
6121	Servicios Básicos	29,742,520,761.99	33,715,472,103.05	- 3,972,951,341.06
6122	Alquileres y Derechos	3,267,235,579.09	3,079,027,780.97	188,207,798.12
6123	Mantenimiento y Reparación de Bienes	2,858,360,123.19	2,893,201,450.82	- 34,841,327.63
6124	Mantenimiento y Reparación de Maquinaria y Equipo	830,999,205.37	784,881,623.27	46,117,582.10
6125	Servicios Técnicos y Profesionales	8,968,821,833.77	7,792,762,425.02	1,176,059,408.75
6126	Servicios Comerciales y Financieros	4,801,578,963.10	3,581,214,935.72	1,220,364,027.38
6127	Pasajes, Viáticos y otros Gastos de Viaje	1,059,616,479.00	1,007,063,317.96	52,553,161.04
6128	Impuestos, Derechos, Tasas, Gastos Judiciales y Premios	2,233,927,768.99	3,303,931,279.30	- 1,070,003,510.31
6129	Otros Servicios no Personales	3,560,814,812.55	1,561,903,449.70	1,998,911,362.85
Totales		57,323,875,527.05	57,719,458,365.81	-395,582,838.76



Aumentos:

- La variación en la cuenta 6122 Alquileres y Derechos se debe a que el Consejo Nacional Electoral registró más gastos de alquiler de internet y locales para organización y ejecución de las elecciones primarias y generales del 2025; asimismo, el Registro Nacional de las Personas ejecutó gastos del proyecto de Fortalecimiento del Ecosistema Nacional de Registro Civil e Identificación de Honduras.
- La variación de la cuenta 6124 Mantenimiento y Reparación de Maquinaria y Equipo con relación al 31 de diciembre de 2024 se debe a incremento en la ejecución de gastos de contrato de suministros de mantenimiento y reparación de maquinarias y equipos, con mayor representación en el equipo de imágenes biomédicas de laboratorio, aseo y fumigación mayormente en el sector de Universidades Nacionales específicamente en la Universidad Nacional Autónoma de Honduras (UNAH).
- La variación de la cuenta 6125 Servicios Técnicos y Profesionales, se debe a que el Consejo Nacional Electoral registró gastos para la organización y ejecución de las elecciones generales de 2025; asimismo, la Secretaría de Agricultura y Ganadería y la Dirección de Gestión por Resultados aumentaron el gasto con relación al 31 de diciembre de 2024 y en el sector Seguridad Social específicamente en el Instituto Hondureño de Seguridad Social (IHSS) y en el sector Universidades Nacionales específicamente en la Universidad Nacional Autónoma de Honduras (UNAH).
- La variación en la cuenta 6126 Servicios Comerciales y Financieros, con relación al 31 de diciembre de 2024, el Consejo Nacional Electoral registró gastos para la compra de bienes y servicios para organizar y ejecutar las elecciones internas y generales de 2025 y la Secretaría de Planificación Estratégica ejecutó más gastos para el pago de publicidad, propaganda y servicio de internet; asimismo para el pago de servicios de consultoría especializada para producción, edición, post producción de audio y video, asesoría en la creación de contenido y diseño de estrategias para las comunicaciones institucionales.
- La variación en la cuenta 6127 Pasajes, Viáticos y Otros gastos de Viaje con relación al 31 de diciembre de 2024 se debe a incremento de los gastos ejecutados mayormente en el sector Universidades Nacionales registraron más gastos en concepto de viáticos nacionales, y al exterior y en el sector de Empresas Públicas Nacionales específicamente en la Empresa de Energía Eléctrica (ENEE).
- La variación en la cuenta 6129 Otros Servicio No Personales con relación al 31 de diciembre de 2024, corresponde al registro de gastos con mayor impacto en la Secretaría de Finanzas por la ejecución del contrato para la administración del fondo



asignado para la asistencia a la tasa preferencial para la adquisición de vivienda media social, del contrato de administración de cartera del liquidado Fideicomiso de Administración e inversión para el Programa Nacional para la Reactivación del Sector Agroalimentario de Honduras (FIRSA), entre otros. Asimismo, en la Secretaría de Recursos Naturales y Ambiente para la ejecución del proyecto Fortalecimiento para la Protección, Conservación, Control, Vigilancia y Restauración del Recurso Forestal, Fauna, Ecosistema y Ambiente., y al pago realizado de primas de seguro y las salidas de materiales de los proyectos FOSODE y antifraude en el sector Empresas Públicas Nacionales específicamente en la Empresa Nacional de Energía Eléctrica (ENEE) y en el Sector de Gobiernos Locales en la región Centro Sur específicamente en la Municipalidad del Distrito Central, departamento de Francisco Morazán.

Disminuciones

- La variación en la cuenta 6121 Servicios Básicos con relación al 31 de diciembre de 2024, disminuyó la ejecución de gastos por la reducción en el consumo por cargos fijos por energía térmica y por compra de energía externa, sector Empresas Públicas Nacionales específicamente en la Empresa Nacional de Energía Eléctrica (ENEE).
- La variación en la cuenta 6123 Mantenimiento y Reparación de Bienes con relación al 31 de diciembre de 2024, se debe a disminución en la ejecución de gastos dentro del régimen de contrato de suministro de mantenimiento y reparación de edificios y locales y obras civiles e instalaciones varias mayormente en el sector Gobierno Locales mayormente en la región Norte en el departamento de Islas de la Bahía específicamente en la Municipalidad de Roatán y en la región Occidente en el departamento de Santa Bárbara específicamente en la Municipalidad de San José de Colinas.
- La variación en la cuenta 6128 Impuestos, Derechos, Tasas, Gastos Judiciales y Premios con relación al 31 de diciembre de 2024, se debe a una disminución en la ejecución de gastos mayormente en la Administración Central específicamente en el Tribunal Superior de Cuentas y la Secretaría de Finanzas no registraron gastos por Multas y Recargos, y el Fondo Hondureño de Inversión Social, la Secretaría de Desarrollo Social y la Secretaría de la Presidencia registraron menos gastos relacionadas con demandas judiciales.

NOTA 22

613 Materiales y Suministros

Representa los bienes que consumen las Instituciones del Sector Público, incluidos los materiales que se destinan a conservación y reparación de bienes de capital. Incluye los



bienes que se adquieren para su transformación o adjudicación posterior por aquellas Instituciones que desarrollan actividades de carácter comercial, industrial o de servicios.

Código	Descripción	31/12/2025	31/12/2024	Variación
6131	Materiales y Suministros	8,141,637,491.34	7,107,530,874.15	1,034,106,617.19
6132	Materiales y Suministros Diversos	2,134,162,433.42	2,106,804,090.66	27,358,342.76
Totales		10,275,799,924.76	9,214,334,964.81	1,061,464,959.95

Aumentos:

- La variación en la cuenta 6131 Materiales y Suministros con relación al 31 de diciembre de 2024, corresponde a un aumento en la compra de alimentos y bebidas teniendo mayor impacto en la Secretaría de Seguridad por el pago de bonos de alimentación a personal operativo de la Policía Nacional y en el Tribunal Superior de Cuentas, y por la contabilización manual del consumo de inventarios, registrado con base en el procedimiento de contabilización de bienes de consumo por parte de las instituciones de la Administración Central, Instituciones Descentralizadas, Empresas Públicas Nacionales, Universidades Nacionales, Empresas Públicas Financieras Bancarias y no Bancarias y Gobiernos Locales, Instituciones de Seguridad Social, específicamente en el Instituto Hondureño de Seguridad Social (IHSS), incremento en las contrataciones de servicios básicos, necesarios para la atención al derechohabiente interno y en emergencia, como a su vez por consumo de suministros administrativos y hospitalarios y por la compra de combustible con mayor impacto en la Secretaría de Seguridad y en el Consejo Nacional Electoral.
- La variación en la cuenta 6132 Materiales y Suministros Diversos con relación al 31 de diciembre de 2024, corresponde principalmente a compras a través de las asignaciones de fondos liquidables de útiles de escritorio y oficina y en la compra de equipos de comunicación y computación, equipo para electrificación (medidores y transformadores), en el Sector Empresas Públicas Nacionales específicamente en la Empresa nacional de Energía Eléctrica (ENEE).

NOTA 23

614 Costos de Producción y Ventas

Registra el monto de las erogaciones destinadas para la producción al consumo y/o ventas de los productos y servicios gubernamentales.

Código	Descripción	31/12/2025	31/12/2024	Variación
6141	Costos de Producción y Ventas	232,414,788.69	1,030,925,018.90	- 798,510,230.21
Totales		232,414,788.69	1,030,925,018.90	- 798,510,230.21



La variación corresponde a una disminución en la ejecución de gastos en los costos de producción se debe a que, en el año 2024, se ha reducido la compra de diésel para generación, bunker, aceites y grasas lubricantes; de las Empresas Públicas Nacionales específicamente en la Empresa Nacional de Energía Eléctrica (ENEE).

NOTA 24

615 Depreciación, Amortización y Agotamiento de Activos no Concesionados.

Registra tanto la depreciación como la amortización y agotamiento de activos no concesionados. Se refieren al desgaste o agotamiento que sufre un activo a medida que la empresa lo utiliza. No existen muchas diferencias y la más notoria es el tipo de bienes del que se habla con un concepto u otro, así los activos fijos son los que se deprecian mientras que los activos intangibles y activos diferidos se amortizan.

Código	Descripción	31/12/2025	31/12/2024	Variación
6151	Depreciación de la Propiedad	161,553,776.57	181,097,206.32	- 19,543,429.75
6152	Depreciación Maquinaria y Equipo	429,398,444.23	470,578,119.83	- 41,179,675.60
6153	Agotamiento Activos Biológicos	67,928.46	-	67,928.46
6154	Depreciación de Equipos de Oficina, Hogar y de Laboratorio	26,517,931.93	22,589,614.29	3,928,317.64
6155	Depreciación Bienes de Dominio Público	437,805,222.05	723,488,165.52	- 285,682,943.47
6156	Amortización Bienes Inmateriales	53,690,816.87	108,768,908.02	- 55,078,091.15
Totales		1,109,034,120.11	1,506,522,013.98	- 397,487,893.87

El saldo de esta cuenta no incluye saldos del ente contable Administración Central, porque aún no se implementa el proceso de depreciación.

La variación con relación al 31 de diciembre de 2024 corresponde a:

Incrementos:

- En la cuenta 6153 Agotamiento Activos Biológicos, con relación al año 2024 el aumento por agotamiento de activos biológicos la cual está integrada por la donación de semovientes y se realiza el agotamiento según ley en el sector Instituciones Descentralizadas específicamente en el Instituto Nacional de Formación Profesional (INFOP).
- En la cuenta 6154 Depreciación de Equipos de Oficina, Hogar y de laboratorio en relación con el año 2024, el aumento se debe mayormente en el sector de las Instituciones Públicas Nacionales, específicamente en la Empresa Nacional Portuaria y en el Sector de Universidades Nacionales específicamente en la Universidad Nacional Autónoma de Honduras.



Disminuciones:

- En la cuenta 6151 Depreciación de la Propiedad en relación con el año 2024, la disminución se debe al registro de gastos por depreciaciones de los edificios, áreas pavimentadas, cercas, equipo e instalaciones eléctricas, tanques y sistemas y líneas férreas, mayormente en el sector de Empresas Públicas, específicamente en la Empresa Hondureña de Telecomunicaciones (HONDUTEL), por no incluirse en el informe de la Situación Financiera Consolidada por no haber presentado su informe en la fecha establecida en las Normas para el Cierre Contable del Ejercicio Fiscal 2025 y en el sector Universidades Nacionales específicamente en la Universidad de Ciencias Forestales.
- En la cuenta 6152 Depreciación Maquinaria y equipo en relación con el año 2024, la disminución se debe por ajustes en activos fijos para uso en las actividades de cada Institución mayormente en el sector de Empresas Públicas, específicamente en la Empresa Hondureña de Telecomunicaciones (HONDUTEL), por no incluirse en el informe de la Situación Financiera Consolidada por no haber presentado su informe en la fecha establecida en las Normas para el Cierre Contable del Ejercicio Fiscal 2025.
- En la cuenta 6155 Depreciación de Bienes de Dominio Público en relación con el año 2024, la disminución se debe por reclasificación de esta cuenta contable mayormente en el sector de Gobiernos Locales en la Región Norte en el departamento de Cortés específicamente en la Municipalidad de Puerto Cortes y en el sector de Empresas Públicas específicamente en la Empresa Nacional de Energía Eléctrica (ENEE) por depreciación de herramientas mayores.
- En la cuenta 6156 Amortización Bienes Inmateriales en relación con el año 2024, la disminución se debe en las amortizaciones de los activos fijos para uso en las actividades de cada Institución mayormente en las Instituciones de Seguridad Social específicamente en el Instituto de Jubilaciones y Pensiones de los Empleados y Funcionarios del Poder Ejecutivo (INJUPEMP) por no incluirse en el informe de la Situación Financiera Consolidada por no haber presentado su informe en la fecha establecida en las Normas para el Cierre Contable del Ejercicio Fiscal 2025.



NOTA 25

616 Deterioros

El deterioro de activos es el resultado de la diferencia entre el valor de los activos revaluados, si su valor en uso es inferior a su valor revaluado o valor razonable.

Código	Descripción	31/12/2025	31/12/2024	Variación
6161	Deterioros de la Propiedad	6,059,591.03	2,867,595.94	3,191,995.09
6162	Deterioro de Maquinaria y Equipo	477,319.40	235,560.16	241,759.24
6165	Deterioro Bienes Inmateriales	980,021.18	-	980,021.18
6167	Deterioro de Inversiones	1,305,109.46	379,125.00	925,984.46
6169	Deterioro de Inversiones	75,041,528.83	32,083,483.57	42,958,045.26
Totales		83,863,569.90	35,565,764.67	48,297,805.23

Las variaciones se deben a:

Aumentos:

- La variación en la cuenta 6161 Deterioros de la Propiedad se debe a un incremento en gasto por amortización de activos eventuales por alta de activos que se recibieron en dación de pago o por ejecución judicial y otros activos que se encuentran totalmente amortizados. en el sector de instituciones de Seguridad Social específicamente en el Instituto de Previsión Militar (IPM).
- La variación en la cuenta 6162 Deterioro de Maquinaria y Equipo se debe a un incremento por deterioro de activos no financieros en el sector Empresas Públicas Financieras Bancarias específicamente en el Banco Central de Honduras (BCH).
- La variación en la cuenta 6165 Deterioro de Bienes Inmateriales se debe a un incremento por el registro del deterioro de activos intangibles en el sector Empresas Públicas Financieras Bancarias específicamente en el Banco Central de Honduras (BCH).
- La variación en la cuenta 6167 Deterioro de Inversiones se debe al registro de gasto por deterioro en inversiones del Contrato de Administración de Cartera Programa de Vivienda Ciudadana y Crédito Solidario y del Contrato de Administración para la administración del fondo asignado para la asistencia a la tasa preferencial para la adquisición de vivienda media social.
- La variación en la cuenta 6169 Deterioro de Inversiones aumenta por los resultados de las estimaciones de pérdidas crediticias esperadas a los instrumentos medidos a valor razonable con cambios en Otros Resultados Integrales (ORI) en el sector



Empresas Públicas Financieras Bancarias específicamente en el Banco Central de Honduras (BCH).

NOTA 26

617 Pérdidas Contingenciales

Registra el monto de las pérdidas contingentes de activos que por su naturaleza son tendientes a sufrir pérdidas en sus montos y valores y que la misma puede ser cuantificable.

Código	Descripción	31/12/2025	31/12/2024	Variación
6171	Pérdidas	21,900,975,103.70	13,708,512,736.47	8,192,462,367.23
6172	Otras Pérdidas	5,165,142,102.72	5,067,255,066.97	97,887,035.75
Totales		27,066,117,206.42	18,775,767,803.44	8,290,349,402.98

La variación refleja aumento en el registro de diferencial cambiario producto de la devaluación de la moneda frente al dólar, con mayor impacto en la revaluación de cuentas bancarias de fondos externos y de los préstamos de deuda pública externa.

La variación corresponde a:

Aumentos:

- En la cuenta 6171 pérdidas la variación refleja un aumento con relación al 31 de diciembre de 2024, en el sector Administración Central por el registro de diferencial cambiario producto de la devaluación de la moneda frente a las monedas extranjeras, con mayor impacto en las deuda pública externa, alivios externos y préstamos internos de empresas públicas que fueron contratados en moneda extranjera, y en el sector Empresas Universidades Nacionales en la Universidad Nacional Autónoma de Honduras (UNAH), corresponde principalmente a pérdidas cambiarias, originadas por la fluctuación de la moneda extranjera en operaciones realizadas por la institución.
- En la cuenta 6172 Otras Pérdidas la variación refleja un incremento con relación al 31 de diciembre de 2024, en el sector Empresas Públicas Financieras Bancarias específicamente en el Banco Central de Honduras, por pérdidas no realizadas en valoración de instrumentos de deuda portafolio interno tramos de liquidez y oro monetario, contrarrestado por las pérdidas no realizadas en valoración de instrumentos de deuda de portafolio del Banco Mundial y portafolio del BID.



NOTA 27

619 Baja de Activos.

La baja de un activo fijo es la eliminación de un activo fijo o parte de un activo fijo, esta eliminación de un activo fijo (o de parte de un activo fijo) se contabiliza desde un punto de vista contable como una baja de activo fijo.

Código	Descripción	31/12/2025	31/12/2024	Variación
6191	Baja de Activos	42,467,665.22	44,035,470.21	-1,567,804.99
Totales		42,467,665.22	44,035,470.21	-1,567,804.99

La variación corresponde a:

Disminución:

- La variación en la cuenta, con relación al 31 de diciembre de 2024, se debe a que las Instituciones han registrado menos descargos definitivos de bienes.

NOTA 28

621 Gastos Financieros de Corto Plazo

Registra el monto de los gastos relacionados a operaciones financieras de corto plazo, tales como intereses de títulos y valores.

Código	Descripción	31/12/2025	31/12/2024	Variación
6211	Intereses de Títulos y Valores de Corto Plazo	5,325,072,293.66	2,391,800,368.62	2,933,271,925.04
6212	Pérdidas en Venta de Títulos y valores	2,848,820,207.84	1,971,137,357.02	877,682,850.82
6213	Descuento en Venta de Bonos	899,948,556.93	1,066,837,113.69	-166,888,556.76
Totales		9,073,841,058.43	5,429,774,839.33	3,644,066,219.10

Aumentos:

- En la cuenta 6211 se mostraron aumentos por las variaciones en los gastos de absorción monetaria producto de una mayor colocación de LBCH, en el sector de las empresas Públicas Financieras Bancarias específicamente el Banco Central de Honduras.
- En la cuenta 6212 La variación en la cuenta, con relación al 31 de diciembre 2024, se debe al registro de descuentos otorgados en la colocación directa de bonos mediante subasta pública mayormente en el sector de la Administración Central.

Disminución:

- En la cuenta 6213 la variación en la cuenta se debe al registro de descuentos otorgados en el refinanciamiento de Bonos-Letras Gobierno de Honduras (GDH), mayormente en el sector de la Administración Central.



NOTA 29

622 Intereses de Préstamos Interno de Corto Plazo

Registra el monto de los gastos por intereses por préstamos internos de corto plazo, del sector público y privado.

Código	Descripción	31/12/2025	31/12/2024	Variación
6221	Intereses de Préstamos del Sector Privado de Corto Plazo	401,928,736.04	309,089,978.57	92,838,757.47
6224	Comisiones y Gastos de Endeudamiento Público de Corto Plazo	206,764,645.64	162,428,145.89	44,336,499.75
6225	Intereses por Mora y Multas de Deuda Pública Interna de Corto Plazo	200.51	0.00	200.51
Totales		608,693,582.19	471,518,124.46	137,175,457.73

La variación corresponde en los gastos financieros en la Administración Central, Instituciones Descentralizadas, Seguridad Social y Gobiernos Locales.

Las variaciones corresponden a:

Aumentos:

- En la cuenta 6221 el incremento en la tasa de interés aplicada al préstamo generó un mayor costo financiero, impactando el monto total de los intereses pagados en el sector Gobiernos Locales, en la región Norte en el departamento de Cortés específicamente en la municipalidad de San Pedro Sula.
- En la cuenta 6224 el aumento en relación con el año 2024, corresponde a los gastos por comisiones y gastos por servicios bancarios de bonos VGE y amortización de los bonos VGE-2024 y VGE/2025/, en el sector de las Empresas Públicas específicamente en la Empresa Nacional de Energía Eléctrica.
- En la cuenta 6225 el aumento en relacion con el año 2024, corresponde al pago por mora sobre intereses de préstamo bancario adquirido, en el sector Gobierno Locales en el departamento de Santa Bárbara específicamente en la Municipalidad de El Naranjito.

NOTA 30

623 Intereses, Comisiones y Gastos de Deuda Pública Externa de C/P

Registra el monto de los gastos por intereses, comisiones y gastos de la deuda pública externa de corto plazo.

Código	Descripción	31/12/2025	31/12/2024	Variación
6231	Intereses, Comisiones y Gastos de Deuda Pública Externa de C/P	233,380,816.37	326,918,400.31	-93,537,583.94
Totales		233,380,816.37	326,918,400.31	-93,537,583.94



La variación corresponde a una disminución por el pago de intereses, comisiones y gastos de endeudamiento externo de corto plazo con relación al año 2024, por ajuste realizado a la provisión de los intereses ERP de distribución, transmisión y generación, en el sector de las Empresas Públicas específicamente en la Empresa Nacional de Energía Eléctrica (ENEE).

NOTA 31

624 Intereses, de Instituciones Públicas Financieras

Registra el monto de los gastos por intereses, de instituciones públicas financieras.

Código	Descripción	31/12/2025	31/12/2024	Variación
6241	Intereses de Instituciones Públicas financieras	1,208,934.04	1,460,266.42	-251,332.38
Totales		1,208,934.04	1,460,266.42	-251,332.38

La variación corresponde a una disminución por el pago de intereses comisiones y gastos bancarios, con relación al año 2024 en las Instituciones de Seguridad Social específicamente en el Instituto de Previsión del Magisterio (INPREMA).

NOTA 32

632 Intereses de Préstamos Internos de Largo Plazo

Registrar el movimiento contable de los gastos por intereses ordinarios relativos a operaciones financieras originadas como consecuencia del financiamiento de la Institución con fondos ajenos o de terceros con vencimiento superior a los doce meses de su concreción.

Código	Descripción	31/12/2025	31/12/2024	Variación
6321	Intereses de Préstamos del Sector Privado de Largo Plazo	667,897,593.55	434,358,822.09	233,538,771.46
6322	Intereses de Préstamos del Sector Público de Largo Plazo	3,356,887,546.61	4,795,473,963.08	- 1,438,586,416.47
6323	Comisiones y Gastos de Endeudamiento Público de Largo Plazo	659,315,366.36	613,853,106.67	45,462,259.69
6325	Intereses, Comisiones y Otros Gastos de Deuda Pública Externa de L/P	11,687,046,360.65	10,178,261,682.25	1,508,784,678.40
Totales		16,371,146,867.17	16,021,947,574.09	349,199,293.08

Aumentos:

- En la cuenta 6321, la variación en la cuenta, con relación al 31 de diciembre 2024, se debe a ajustes a la provisión de intereses, y abonos de capital a préstamos con la banca privada, en el sector Empresas Públicas Nacionales, específicamente en la Empresa Nacional de Energía Eléctrica (ENEE).



- La variación en la cuenta 6323 la variación se debe se debe a un aumento en el registro de comisiones de títulos de deuda pública interna y préstamos de deuda pública externa, contratados por la Administración Central.
- En la cuenta 6325 la variación corresponde al incremento por el pago por intereses, comisiones de deuda pública externa de largo plazo, por parte de la Administración Central.

Disminuciones:

- En la cuenta 6322, la variación corresponde a que se han registrado menos intereses derivados de los convenios de crédito BCH-SEFIN para el financiamiento de inversión pública, pago de deuda y gestión de pasivos, según Decreto Ejecutivo PCM-018-2022 y convenio de crédito para apoyo presupuestario del Decreto Ejecutivo PCM-51-2023, y en el préstamo EXIMBANK CHINA.

NOTA 33

641 Donaciones Corrientes

Registra el monto de los gastos por donaciones de fondos a Instituciones del sector público, privado y externo.

Código	Descripción	31/12/2025	31/12/2024	Variación
6411	Donaciones Corrientes al Sector Público	23,436,325.98	-	23,436,325.98
6412	Donaciones Corrientes al Sector Externo	2,877,732.32	1,034,399.83	1,843,332.49
6413	Donaciones Corrientes al Sector Privado	65,151,289.48	70,002,320.12	-4,851,030.64
Totales		91,465,347.78	71,036,719.95	20,428,627.83

Aumentos:

- En la cuenta 6411 la variación se debe a que en la gestión 2025 se registraron donaciones de fondos propios a instituciones sin fines de lucro en el sector Gobiernos Locales departamento de Cortes específicamente en la Municipalidad de Villa Nueva.
- En la cuenta 6412 la variación se debe a que en la gestión 2025 se registraron transferencias de fondos destinados a programas, proyectos y acreditación de cooperación internacional en el sector Universidades Nacionales específicamente en la Universidad Nacional Autónoma de Honduras (UNAH).

Disminución:

- E n la cuenta 6413 la variación corresponde a que no hubo ejecución en esta cuenta de gasto en el sector Gobiernos Locales departamento de Cortés específicamente en la Municipalidad de Villa Nueva.



NOTA 34

642 Donaciones de Capital

Registra el monto de los gastos por donaciones de fondos a Instituciones del sector público, privado y externo.

Código	Descripción	31/12/2025	31/12/2024	Variación
6421	Donaciones de Capital al Sector Público	-	7,343,109.58	- 7,343,109.58
6423	Donaciones de Capital al Sector Privado	15,542,586.50	2,125,132.60	13,417,453.90
Totales		15,542,586.50	9,468,242.18	6,074,344.32

Aumentos:

- La variación en la cuenta 6423, corresponde a pago en los programas de la mujer, niñez y adolescencia en el sector Gobiernos Locales departamento de Cortes específicamente en la Municipalidad de Villa Nueva.

Disminución:

- La variación en la cuenta 6421, corresponde a una disminución en la ejecución de gastos en proyectos escolares y caminos productivos realizadas por los Gobiernos Locales en el Departamento de Santa Bárbara, específicamente en la Municipalidad de Ilama.

NOTA 35

643 Transferencias Corrientes

Registra el monto de los gastos por transferencias de fondos a Instituciones del sector público, privado y externo.

Código	Descripción	31/12/2025	31/12/2024	Variación
6431	Transferencias Corrientes al Sector Público	2,865,608,083.45	1,924,716,724.84	940,891,358.61
6432	Transferencias Corrientes al Sector Externo	556,792,215.23	422,664,752.63	134,127,462.60
6433	Transferencias Corrientes al Sector Privado	20,425,524,589.18	24,400,465,407.02	-3,974,940,817.84
Totales		23,847,924,887.86	26,747,846,884.49	-2,899,921,996.63

Aumentos:

- En la cuenta 6431 la variación corresponde a un incremento en las transferencias otorgadas al gobierno central, gobiernos locales y otras instituciones del estado en el sector de Empresas Públicas Nacionales específicamente en la Empresa Nacional Portuaria (ENP).



- En la cuenta 6432 la variación en relación con la gestión 2024, el aumento se debe a que la Secretaría de Educación registró transferencias a favor de la Organización de Estados Iberoamericanos para la Educación, la Ciencia y la Cultura (OEI), bajo el convenio de Asistencia Administrativa y Técnica entre la Secretaría de Estado en el Despacho de Educación y este organismo.

Disminución:

- En la cuenta 6433 con relación al 31 de diciembre 2024, la disminución se debe a que en el sector de Seguridad Social específicamente en el Instituto Nacional de Jubilaciones y Pensiones de los Empleados y Funcionarios del Poder Ejecutivo (INJUPEMP) por no incluirse en el informe de la Situación Financiera Consolidada por no haber presentado su informe en la fecha establecida en las Normas para el Cierre Contable del Ejercicio Fiscal 2025.

NOTA 36

644 Transferencias de Capital

Registra el monto de los gastos por transferencias de fondos a Instituciones del sector público, privado y externo.

Código	Descripción	31/12/2025	31/12/2024	Variación
6441	Transferencias de Capital al Sector Público	5,125,009,634.04	3,956,384,790.75	1,168,624,843.29
6442	Transferencias de Capital al Sector Externo	113,516,386.00	57,594,740.55	55,921,645.45
6443	Transferencias de Capital al Sector Privado	2,372,427,009.73	3,160,063,922.96	-787,636,913.23
Totales		7,610,953,029.77	7,174,043,454.26	436,909,575.51

Aumentos:

- En la cuenta 6441 con relación al 31 de diciembre 2024, la Secretaría de Finanzas registró transferencia de fondos a favor del Banco Hondureño para la Producción y la vivienda (BANHPROVI) relacionada con el convenio de transferencia de recursos financieros provenientes del contrato de préstamo BCIE No. 2248 Tramo A programa para la reactivación económica a través de la MYPIME en la crisis y post crisis COVID-19 en Honduras, las instituciones de la Administración Central realizaron más transferencias a las Instituciones Descentralizadas, con mayor impacto en la Secretaría de la Presidencia que transfirió fondos a favor del Instituto Hondureño de Ciencia, Tecnología e Innovación y regularizó transferencias de fondos a favor de la Instituto Nacional de Estadísticas, asociados con el préstamo BID 5832/BL-HO del programa de apoyo al censo de población y vivienda, y la Secretaría de Gobernación, Justicia y Descentralización se refleja un aumento en las transferencias registradas a favor de los Gobiernos Locales siguientes: Puerto Cortés, Distrito Central, San Lorenzo y Catacamas.



- En la cuenta 6442 con relación al 31 de diciembre 2024, el incremento corresponde a transferencias realizadas al Banco Central de Honduras para pago de valores que la Empresa de Energía Eléctrica tiene que cancelar mensualmente al Ente Operador Regional.

Disminución:

- En la cuenta 6443, con relación al 31 de diciembre 2024, la Secretaría de Salud no registró transferencias para prestaciones de asistencia social y el Programa de Vivienda y Asentamientos Humanos registró menos transferencias a favor de Banco Nacional de Desarrollo Agrícola (BANADESA), destinados a financiar los Programas del PVAH/CONVIVIENDA.

NOTA 37

645 Subsidios Corrientes

Registra el monto de los gastos por subsidios otorgados a Instituciones del sector público, y privado; El valor del saldo corresponde a los gastos por subsidios corrientes otorgados por la Administración Central, Instituciones de Seguridad Social y Gobiernos Locales, a Instituciones del sector público y privado.

Código	Descripción	31/12/2025	31/12/2024	Variación
6451	Subsidios Corrientes al Sector Público	8,346,324,696.80	10,150,015,474.92	- 1,803,690,778.12
6452	Subsidios Corrientes al Sector Privado	2,091,754,791.02	1,220,641,989.48	871,112,801.54
Totales		10,438,079,487.82	11,370,657,464.40	- 932,577,976.58

Aumentos:

- La variación en la cuenta 6452, con relación al 31 de diciembre 2024, el Instituto Hondureño de Transporte Terrestre transfirió más recursos para el pago de subsidios por compensación económica provisional del pasaje a los usuarios del servicio de transporte público en la modalidad de bus urbano a nivel nacional, y la Secretaría de Energía transfirió más recursos al sector privado por el subsidio del 50% del diferencial a los precios de la gasolina regular y diésel como medida extraordinaria en materia económica por razones de interés público y social, para hacer frente a la actual crisis económica en el país.

Disminución:

- La variación en la cuenta 6451 se debe a que la Secretaría de Energía registró menos transferencias a favor de la Empresa Nacional de Energía Eléctrica por el subsidio de energía 60/40 y ajuste a la tarifa de todos los clientes de la empresa.



NOTA 38

646 Subsidios de Capital

Registra el monto de los gastos por subsidios de capital otorgados a Instituciones del sector público y privado.

Código	Descripción	31/12/2025	31/12/2024	Variación
6461	Subsidios de Capital al Sector Público	95,822,808.88	110,265,388.41	- 14,442,579.53
6462	Subsidios de Capital al Sector Privado	2,368,514.20	25,492,107.89	- 23,123,593.69
Totales		98,191,323.08	135,757,496.30	- 37,566,173.22

Disminución:

- La variación en la cuenta 6461, con relación al 31 de diciembre 2024, se debe a una disminución en las transferencias registradas por la Secretaría de Finanzas a favor del Banco Hondureño para la Producción y la Vivienda para el complemento de tasa de interés del Producto Financiero para el Otorgamiento de Créditos para la Transformación del Sector Agroalimentario de Honduras.
- La variación en la cuenta 6462 con relación al 31 de diciembre de 2024 se debe a que en el sector Gobierno Locales departamento de Comayagua específicamente en la Municipalidad de Comayagua por no incluirse en el informe de la Situación Financiera Consolidada por no haber presentado su informe en la fecha establecida en las Normas para el Cierre Contable del ejercicio fiscal 2025.

NOTA 39

651 Otros Gastos

Registra el monto de otros gastos ejecutados por las Instituciones del Sector Público.

Otros	Descripción	31/12/2025	31/12/2024	Variación
6511	Sentencias Judiciales	31,192,744.12	113,320.50	31,079,423.62
6512	Costos por Emisión Monetaria	532,619,434.71	11,043,509.07	521,575,925.64
6513	Otros Gastos Corrientes	9,183,112,297.83	7,838,399,671.21	1,344,712,626.62
6514	Otros Gastos de Capital	1,225,338,239.00	1,630,554,988.00	-405,216,749.00
6515	Devoluciones de Ingresos	4,775,776.32	548,946,654.50	-544,170,878.18
6516	Descuentos y Comisiones Otorgadas	1,275,788,364.11	934,620,888.02	341,167,476.09
6517	Gastos para Atención de Desastres o Emergencias	108,013,753.38	169,061,141.00	-61,047,387.62
6518	Gastos por Concesión	9,395,213.47	8,512,775.69	882,437.78
Totales		12,370,235,822.94	11,141,252,947.99	1,228,982,874.95



Las variaciones corresponden a:

Aumentos:

- En la cuenta 6511 la variación en la cuenta incrementó con relación al 31 de diciembre 2024 ya que se ejecutaron gastos de sueldos y salarios por hora pendientes de pagar de años anteriores en el sector de Seguridad Social específicamente en el Instituto de Previsión del Magisterio (INPREMA).
- En la cuenta 6512 la variación en la cuenta incremento con relación al 31 de diciembre de 2024, por costos de emisión de monedas y billetes aumento por los costos por concepto de adquisición de billetes, así como gastos en concepto de transporte de especies monetarias, en el sector Empresas Públicas Financieras Bancarias específicamente en el Banco Central de Honduras.
- En la cuenta 6513, a partir de la gestión 2024 por gastos registrados por las instituciones, con mayor impacto en el Congreso Nacional, el Ministerio Público, la Unidad Especial de Protección, la Secretaría de Relaciones Exteriores y Cooperación Internacional y la Secretaría de Defensa Nacional, la Secretaría de Infraestructura y Transporte registró gastos para el pago de diferencial tarifario según acuerdo marco para la no aplicación del ajuste de tarifa de peaje, correspondientes a los años del 2021 al 2025.
- En la cuenta 6516 se registró mayores erogaciones en las comisiones y gastos por servicios bancarios por compra de divisas al sistema bancario nacional y casa de cambio, en el sector instituciones Financieras Bancarias, específicamente en el Banco Central de Honduras.
- En la cuenta 6518 se debe a un mayor registro de retenciones que los fiduciarios Banco Ficohsa y Banco Atlántida aplicaron conforme al contrato de supervisión de la operación de la concesión, de la terminal de contenedores en el sector Empresas Públicas Nacionales específicamente en la Empresa Nacional Portuaria.

Disminución:

- En la cuenta 6514 el Poder Judicial disminuyo los gastos para la compra de bienes y servicios y pago de gastos fijos, y no se registraron gastos para la atención de contingencias contractuales.
- En la cuenta 6515 comprende cuentas de devoluciones de aportaciones indebidas, gastos financieros, gastos de ejercicios anteriores, gastos de dudosa recuperación y prestaciones laborales que no tienen imputación presupuestaria, pero forman parte de los egresos de operación del Instituto de Jubilaciones y Pensiones de los Empleados y Funcionarios Públicos del Poder Ejecutivo (INJUPEMP) y disminuyó



el saldo de la cuenta por no incluirse en el informe de la Situación Financiera Consolidada por no haber presentado su informe en la fecha establecida en las Normas para el Cierre Contable del Ejercicio Fiscal 2025.

- En la cuenta 6517 la disminución se debe a que la Secretaría de Estado en los Despachos de Gestión de Riesgos y Contingencias Nacionales registró menos gastos para atender y proteger la vida y los bienes de los ciudadanos, debido a las condiciones climáticas en el país.

TEGUCIGALPA M.D.C. 16 DE ABRIL 2026

FIRMA: _____



NOMBRE: _____

CONTADOR GENERAL DE LA REPÚBLICA

ANÁLISIS FINANCIERO



ANÁLISIS A LOS ESTADOS FINANCIEROS CONSOLIDADOS DEL SECTOR PÚBLICO

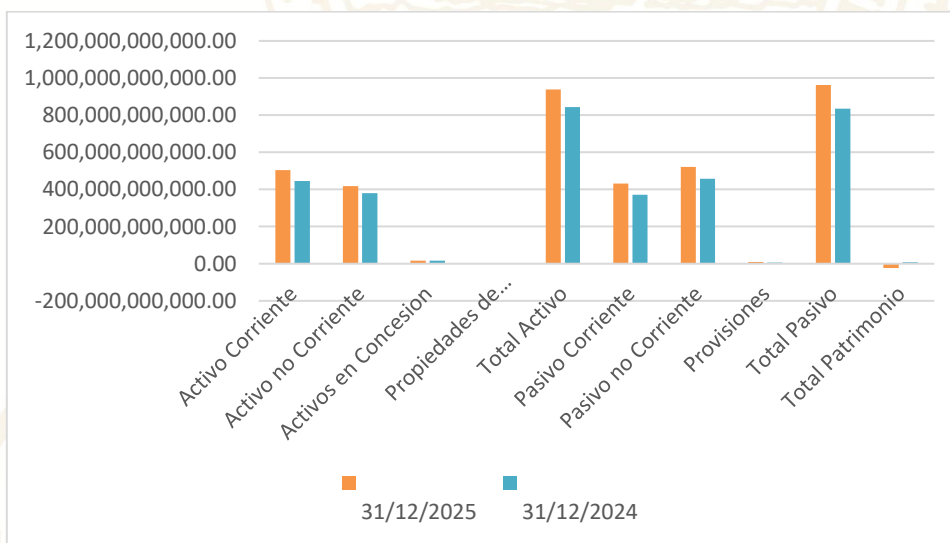
República de Honduras

Sector Público Consolidado

Estado de Situación Financiera Consolidada del Sector Público

Al 31 de Diciembre de 2025-2024

Cuenta Contable	31/12/2025	31/12/2024	Variación Relativa
Activo Corriente	504,268,240,882.36	445,771,400,871.89	58,496,840,010.47
Activo no Corriente	417,534,601,845.01	379,777,849,105.94	37,756,752,739.07
Activos en Concesión	16,522,480,060.49	16,536,496,307.99	-14,016,247.50
Propiedades de Inversión	870,439,669.11	915,974,002.10	-45,534,332.99
Total, Activo	939,195,762,456.97	843,001,720,287.92	96,194,042,169.05
Pasivo Corriente	431,967,493,772.96	371,735,278,113.36	60,232,215,659.60
Pasivo no Corriente	521,526,029,363.22	457,706,663,971.44	63,819,365,391.78
Provisiones	9,233,470,774.16	5,237,224,009.76	3,996,246,764.40
Total, Pasivo	962,726,993,910.34	834,679,166,094.56	128,047,827,815.78
Total, Patrimonio	-23,531,231,453.37	8,322,554,193.36	-31,853,785,646.73
Total, Pasivo más Patrimonio	939,195,762,456.97	843,001,720,287.92	96,194,042,169.05



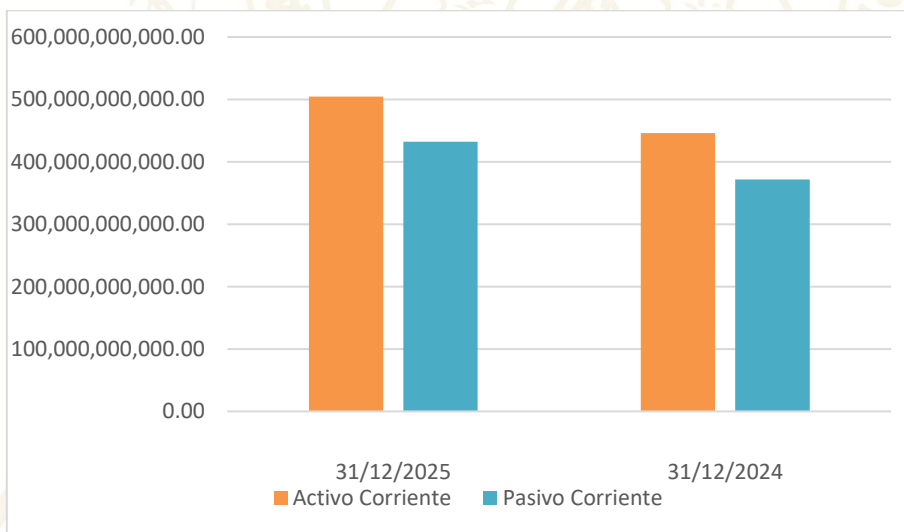


Razón de Liquidez o Circulante

Esta razón financiera mide la habilidad del Gobierno de la República para satisfacer sus obligaciones a Corto Plazo y es una de las más utilizadas.

La razón circulante se calcula dividiendo los activos corrientes entre los pasivos corrientes. Los activos corrientes normalmente incluyen efectivo, valores negociables, cuentas por cobrar e inventarios, los pasivos corrientes se forman de cuentas por pagar, pagarés a corto plazo, vencimientos corrientes de deudas a corto plazo y otros gastos acumulados. La razón circulante indica el grado en el cual los derechos de los acreedores a corto plazo se encuentran cubiertos por los activos que se espera que se conviertan en efectivo en un periodo más o menos igual al del vencimiento de las obligaciones.

Descripción	31/12/2025	31/12/2024
Activo Corriente	504,268,240,882.36	445,771,400,871.89
Pasivo Corriente	431,967,493,772.96	371,735,278,113.36
Veces	1.17	1.20





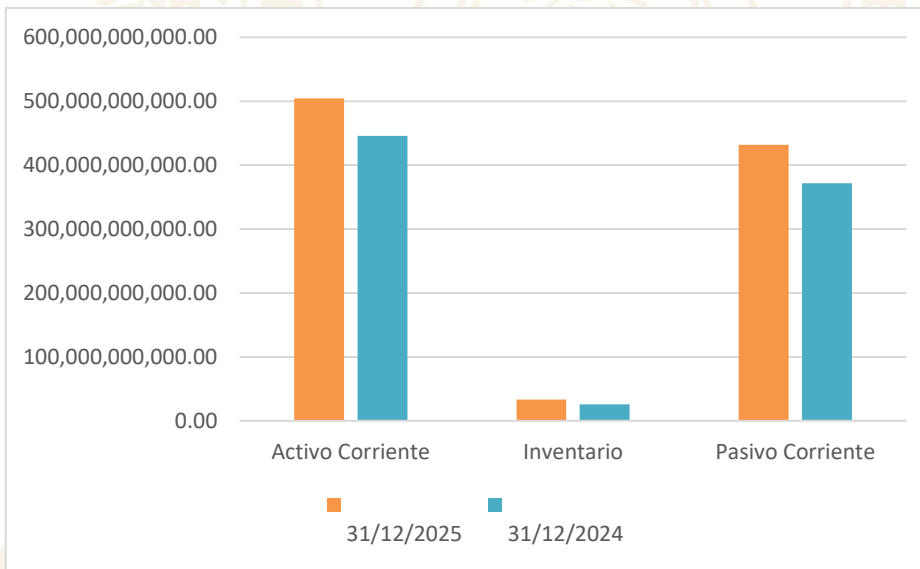
Al 31 de diciembre de 2025 la cobertura de los Activos Corrientes sobre los Pasivos Corrientes es de 1.17 veces, con relación al 31 de diciembre de 2024 que fue de 1.20 veces, mostrando una disminución de 0.03 veces.

Razón de Liquidez, Razón Rápida o Prueba Acida

Esta razón mide la habilidad del Gobierno de la Republica para liquidar sus obligaciones a corto plazo.

A diferencia de la razón anterior, esta excluye los inventarios por ser considerada la parte menos liquida, para de igual forma medir la capacidad de pago de obligaciones a corto plazo.

Descripción	31/12/2025	31/12/2024
Activo Corriente	504,268,240,882.36	445,771,400,871.89
Inventario	33,043,460,041.07	25,524,664,829.96
Pasivo Corriente	431,967,493,772.96	371,735,278,113.36
Veces	1.09	1.13



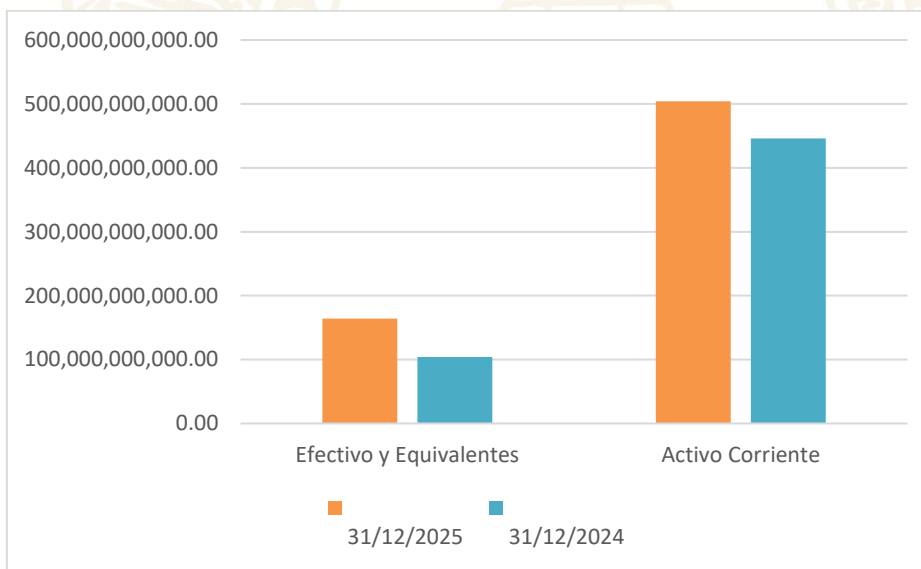


Al 31 de diciembre de 2025 los Activos Corrientes cubren en 1.09 veces a los Pasivos Corrientes, y con relación al 31 de diciembre de 2024 que fue de 1.13 muestra una disminución de 0.04 veces.

Razón de Posición del Efectivo

Es otro índice que mide la liquidez y muestra la relación del efectivo propiamente dicho al activo corriente y proporciona la posición del efectivo.

Descripción	31/12/2025	31/12/2024
Efectivo y Equivalentes	164,001,030,728.31	103,838,706,208.60
Activo Corriente	504,268,240,882.36	445,771,400,871.89
Indicador	33%	23%

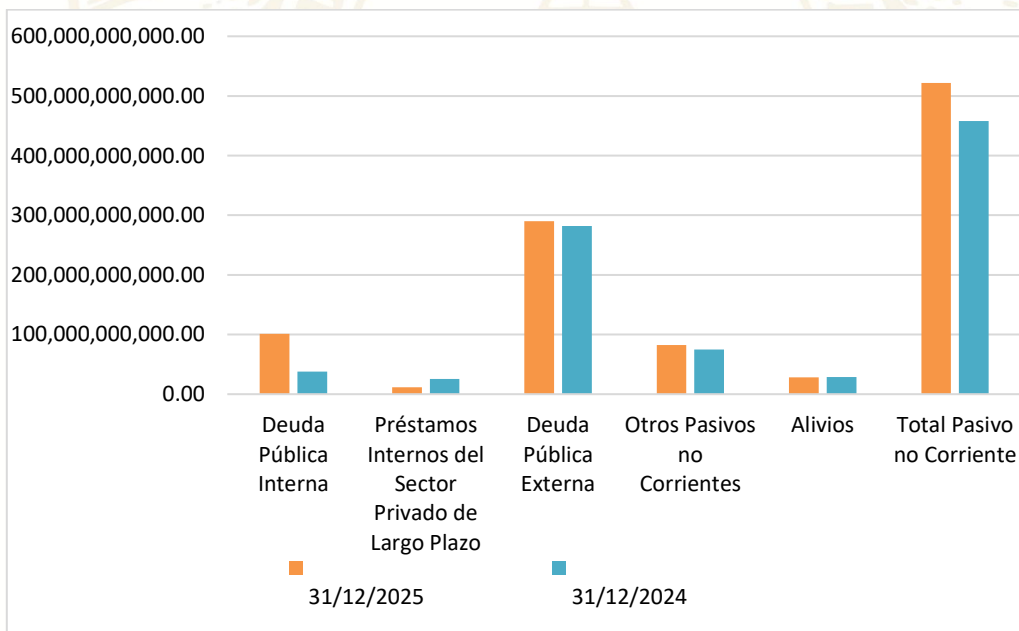


Al 31 de diciembre de 2025 el efectivo representa el 33% del Activo Corriente, con relación al 31 de diciembre de 2024 que fue del 23%, mostrando un incremento del 10%.



Comportamiento del Pasivo No Corriente

Descripción	31/12/2025	31/12/2024	Variación Relativa
Deudas del Largo Plazo	7,313,310,795.67	8,494,882,569.10	-1,181,571,773.43
Deuda Pública Interna	101,244,877,383.37	37,732,211,844.25	63,512,665,539.12
Préstamos Internos del Sector Privado de Largo Plazo	11,704,188,814.99	25,619,906,391.35	-13,915,717,576.36
Deuda Pública Externa	290,270,150,405.15	282,112,516,361.32	8,157,634,043.83
Otros Pasivos no Corrientes	82,530,190,030.63	74,942,907,832.18	7,587,282,198.45
Alivios	28,463,311,933.41	28,804,238,973.24	-340,927,039.83
Total, Pasivo no Corriente	521,526,029,363.22	457,706,663,971.44	63,819,365,391.78



Durante el ejercicio fiscal 2025 el valor total del pasivo no corriente ascendió a L 521,526,029,363.22 que en comparación con el pasivo no corriente del 2024 que fue L 457,706,663,971.44 significó un aumento de L 63,819,365,391.78

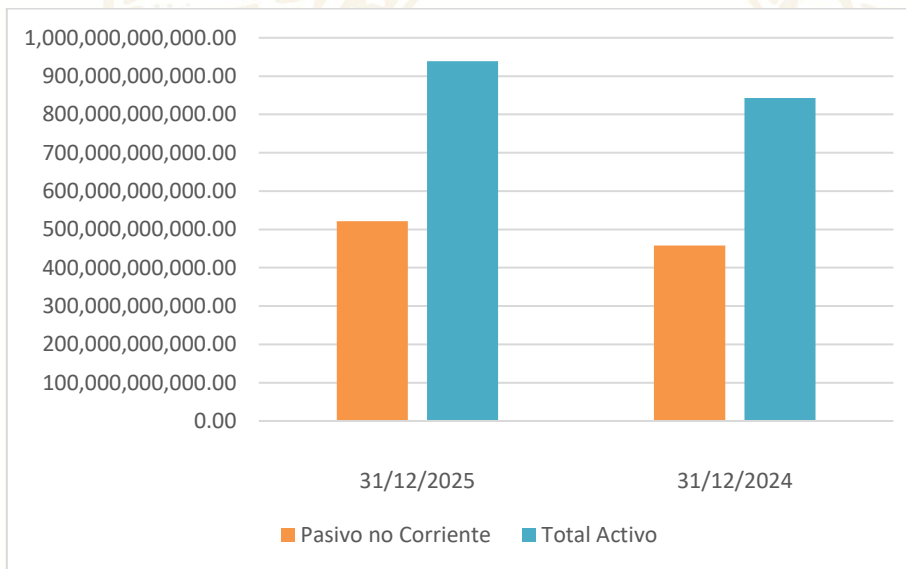
El comportamiento es causado por el aumento considerable en la Deuda Pública Interna, que pasó de L 37,732,211,844.25 en la gestión 2024 a, L.101,244,877,383.37 en la gestión 2025, lo cual equivale a un incremento de L.63,512,665,539.12, y la Deuda Externa que paso de L. 282,112,516,361.32 en la gestión 2024 a L.290,270,150,405.15 lo cual equivale a un incremento de L 8,157,634,043.83.



Razón de Deuda a Largo Plazo Sobre los Activos

Esta razón mide la relación porcentual entre el pasivo no corriente y los activos totales, indicando de qué forma se invierte el activo total de Sector Público.

Descripción	31/12/2025	31/12/2024
Pasivo no Corriente	521,526,029,363.22	457,706,663,971.44
Total, Activo	939,195,762,456.97	843,001,720,287.92
Indicador	56%	54%



Al 31 de diciembre de 2025 el 56% de los Activos Totales son financiados con el Pasivo no Corriente, con relación al 31 de diciembre de 2024 que fue de 54% el financiamiento, mostrando un incremento de un 2%.

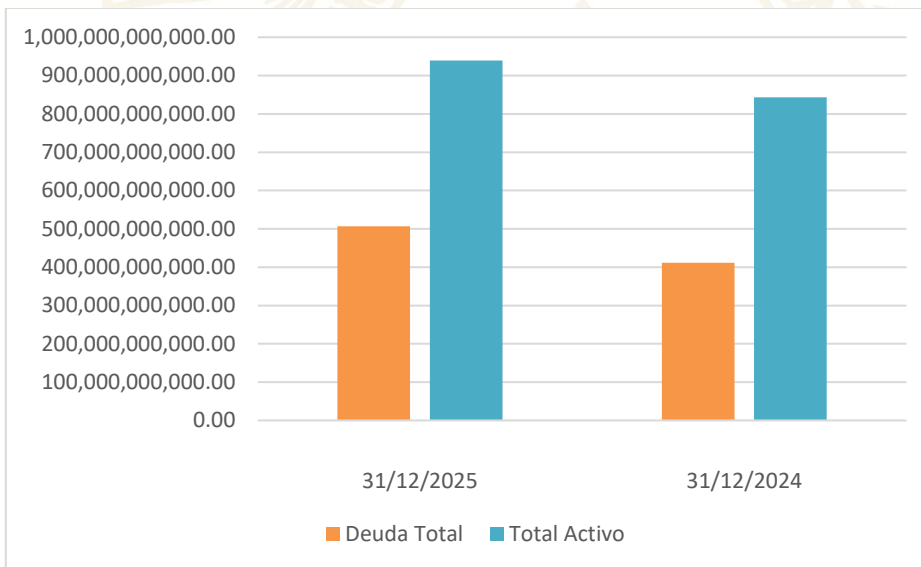
Razón de Apalancamiento, Razón de Endeudamiento publico

La razón de Apalancamiento mide el grado en el cual el Gobierno de la Republica ha sido financiado mediante deuda. Para aplicar esta razón financiera se toman en consideración los activos del Estado de Situación Financiera Consolidado del Sector Público.



Representa el porcentaje de fondos de participación de los organismos financiadores (Deuda Pública) ya sea en el corto o largo plazo, en los activos Indica que porcentaje de los activos totales ha sido financiados con recursos de terceros (endeudamiento).

Descripción	31/12/2025	31/12/2024
Deuda Total	506,603,174,492.25	411,617,537,400.32
Total, Activo	939,195,762,456.97	843,001,720,287.92
Indicador	54%	49%

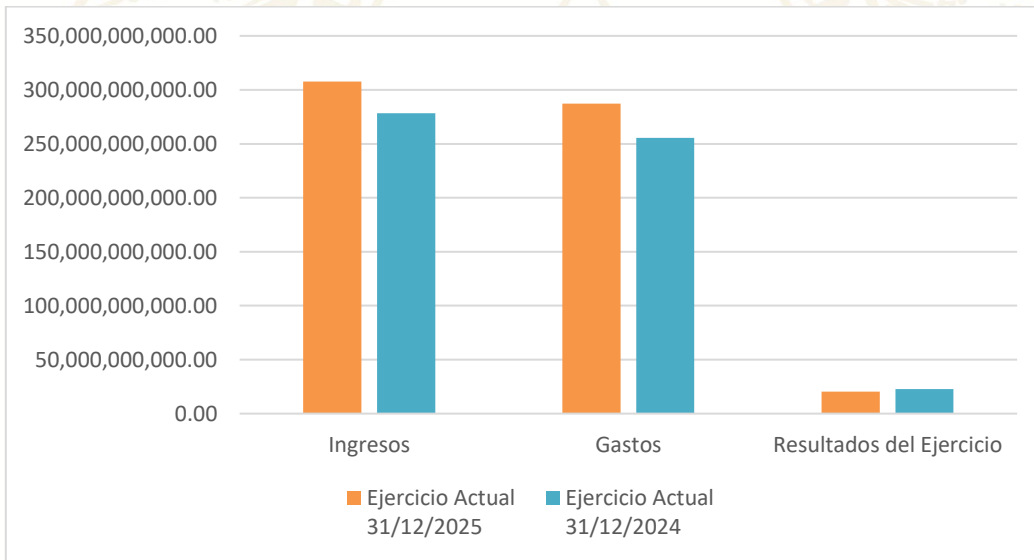


Al 31 de diciembre de 2025 el 54% de los Activos fue financiado con endeudamiento público, con relación al 31 de diciembre de 2024 que fue de 49%, el financiamiento muestra un incremento de un 6 %.



**República de Honduras
Estado de Rendimiento Financiero Consolidado del Sector Publico
Al 31 de diciembre de 2025-2024**

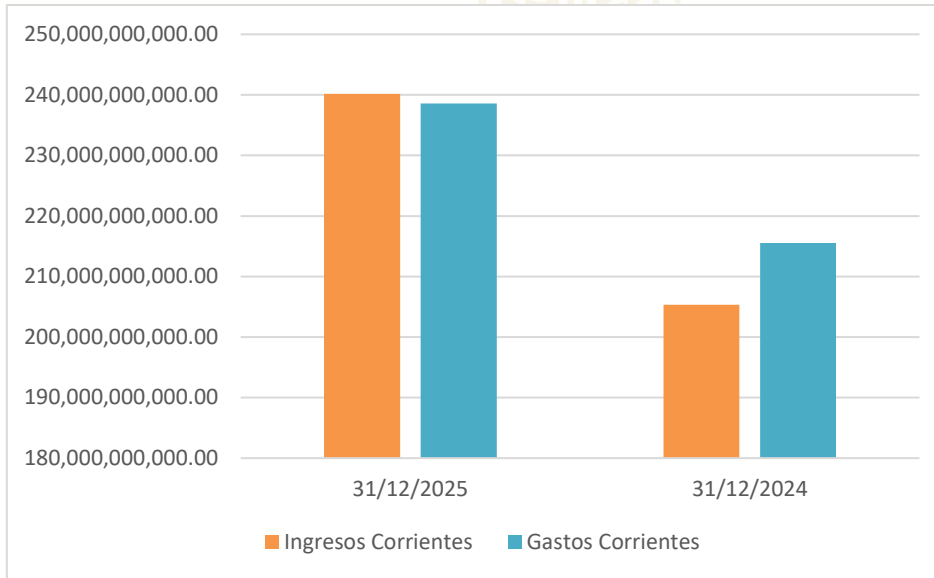
Cuenta Contable	Ejercicio Actual 31/12/2025	Ejercicio Actual 31/12/2024	Variación Relativa
Ingresos	307,558,280,480.69	278,277,801,119.28	29,280,479,361.41
Gastos	287,226,010,362.70	255,393,014,250.79	31,832,996,111.91
Resultados del Ejercicio	20,332,270,117.99	22,884,786,868.49	-2,552,516,750.50



Financiación del Gasto

Este indicador relaciona los ingresos corrientes con los gastos corrientes e informa en qué medida los gastos se financiaron con ingresos corrientes o con deuda.

Descripción	31/12/2025	31/12/2024
Ingresos Corrientes	240,159,699,402.01	205,351,837,304.46
Gastos Corrientes	238,597,629,996.02	215,539,676,038.86
Indicador	99%	105%

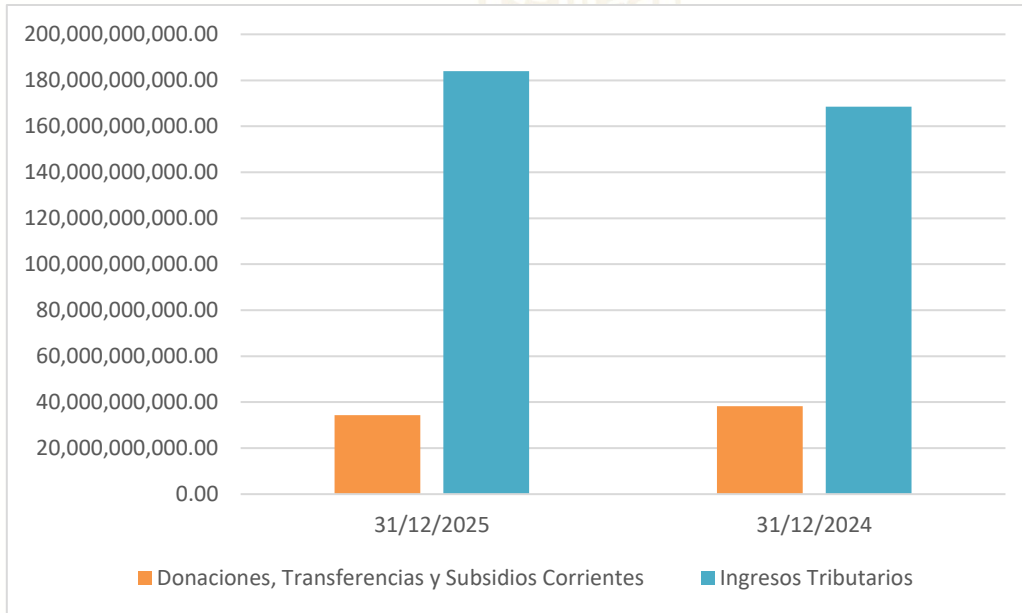


Del 01 de enero al 31 de diciembre de 2025, del 100% de los Ingresos Corrientes, el 99% fue para cubrir Gastos Corrientes, con relación al porcentaje que se cubrió de los ingresos del 01 de enero al 31 de diciembre de 2024 que fue de 105 %, mostrando una disminución en el indicador en un 6%

Redistribución del Gasto

El indicador de redistribución del gasto relaciona las Donaciones, Transferencias y Subsidios Corrientes con los Ingresos Tributarios e informa en qué medida los impuestos pagados por los contribuyentes se destinan a satisfacer las necesidades públicas, sin que exista una contraprestación de bienes, servicios o derechos a favor de quien transfiere los recursos.

Descripción	31/12/2025	31/12/2024
Donaciones, Transferencias y Subsidios Corrientes	34,377,469,723.46	38,189,541,068.84
Ingresos Tributarios	184,001,041,627.59	168,539,413,100.33
Indicador	19%	23%



Del 01 de enero al 31 de diciembre de 2025, del 100% de los Ingresos Tributarios, el 19% se destinaron a Donaciones, Transferencias y Subsidios, con relación al porcentaje que se destinó de los ingresos del 01 de enero al 31 de diciembre de 2024, que fue de 23% mostrando una disminución en el indicador en un 4%.

CAPÍTULO III.
ESTADOS FINANCIEROS DE LA
ADMINISTRACIÓN CENTRAL

***ESTADO DE SITUACIÓN
FINANCIERA***



Secretaría de Finanzas

REPÚBLICA DE HONDURAS
ADMINISTRACIÓN CENTRAL
ESTADO DE SITUACIÓN FINANCIERA
AL 31 DE DICIEMBRE DEL 2025-2024



(Valores en Lempiras)

Cuenta Contable	Ejercicio Actual 31/12/2025	Ejercicio Anterior 31/12/2024	Nota
1 ACTIVO			
11 Activo Corriente			
111 Efectivo y Equivalentes	16,942,133,523.60	18,598,512,262.01	
1112 Bancos	16,942,133,523.60	18,598,512,262.01	1
112 Inversiones Financieras Corrientes	368,843,500.00	368,843,500.00	
1123 Préstamos al Sector Privado de Corto Plazo	368,843,500.00	368,843,500.00	2
113 Cuentas a Cobrar Corrientes	13,630,163,486.45	11,465,746,178.00	
1131 Cuentas a Cobrar Corrientes	12,807,229,493.06	11,153,314,883.86	3
1133 Documentos y Efectos por Cobrar	51,064,071.03	32,879,385.22	4
1135 Anticipos a Instituciones	119,028,890.81	119,028,890.81	5
1136 Otros Anticipos	100,252,820.17	100,252,820.17	6
1137 Deudores por Avales	59,797,872.68	59,797,872.68	7
1138 Garantías	492,790,338.70	472,325.26	8
114 Fondos en Fideicomiso	20,933,354,412.84	24,563,495,121.92	
1141 Fondos en Fideicomiso	20,933,354,412.84	24,563,495,121.92	9
115 Inventarios	26,042,766,999.45	21,523,459,418.38	
1151 Bienes Inventariables	23,226,027,031.20	18,706,719,450.13	10
1153 Valores y Documentos	2,816,739,968.25	2,816,739,968.25	11
117 Fondos por Reintegrar	170,000,000.00	170,000,000.00	
1171 Fondos por Reintegrar	170,000,000.00	170,000,000.00	12
Total Activo Corriente	<u>78,087,261,922.34</u>	<u>76,690,056,480.31</u>	
12 Activo no Corriente			
121 Inversiones Financieras no Corrientes	224,544,522,545.93	202,889,973,795.36	
1211 Títulos y Valores a Largo Plazo	3,875,876,531.30	8,622,226,475.68	13
1212 Patrimonio Neto de Instituciones Descentralizadas y Empresas Públicas	171,606,550,343.74	147,068,831,562.15	14
1214 Préstamos al Sector Privado de Largo Plazo	2,758,042,791.84	2,559,033,905.68	15
1215 Préstamos a Instituciones del Sector Público de Largo Plazo	45,009,116,115.76	44,639,881,851.85	16
1218 Inversiones Financieras por Contratos de Administración de Fondos	1,294,936,763.29	0.00	17
122 Otros Fondos	66,182,128.37	66,182,128.37	
1221 Fondos de Conversión de Deuda	66,182,128.37	66,182,128.37	18
123 Propiedad, Planta y Equipo No Concesionada	6,079,258,800.95	5,850,416,566.38	
1231 Tierras y Terrenos	3,062,603,510.55	2,963,019,441.98	19
1232 Edificios	2,314,201,137.38	2,186,224,951.88	20
1233 Viviendas para el Personal	10,914,189.04	10,914,189.04	21
1235 Instalaciones	661,577,955.08	660,295,974.58	22
1236 Muelles	6,228,719.78	6,228,719.78	23
1238 Viviendas Populares	23,733,289.12	23,733,289.12	24
124 Maquinaria y Equipo	38,996,809,966.99	35,972,228,696.94	
1241 Equipos de Oficina	2,448,989,289.50	2,290,816,519.47	25
1242 Equipos Médicos y Sanitarios	6,779,635,442.57	6,346,148,263.71	26
1243 Equipos Educativos y Recreativos	2,062,823,610.56	1,896,436,760.69	27
1244 Equipos de Transporte	8,993,416,267.27	8,616,825,994.31	28
1245 Equipos de Producción	2,861,215,796.40	2,444,167,425.74	29
1246 Equipos de Comunicaciones	3,048,293,222.44	2,914,007,931.10	30
1247 Equipos de Informática	7,001,978,889.04	6,455,806,623.03	31
1248 Equipo de Seguridad	2,083,210,055.46	1,940,447,975.87	32
1249 Equipo de Uso Militar no Bélico	3,717,247,393.75	3,067,571,203.02	33
125 Activos Biológicos	55,787,851.71	19,297,374.21	
1251 Activos Biológicos	55,787,851.71	19,297,374.21	34
126 Otros Bienes	1,525,243,356.44	1,538,445,492.89	
1261 Equipo de Hogar /Alojamiento	1,351,995,919.24	1,324,907,301.98	35
1262 Libros, Revistas y Otros Coleccionables	38,221,680.41	37,141,883.63	36
1265 Herramientas Mayores	119,875,764.63	154,460,244.62	37
1266 Equipo para Laboratorio No Médico	15,149,992.16	21,936,062.66	38



Secretaría de Finanzas

REPÚBLICA DE HONDURAS
ADMINISTRACIÓN CENTRAL
ESTADO DE SITUACIÓN FINANCIERA
AL 31 DE DICIEMBRE DEL 2025-2024



(Valores en Lempiras)

Cuenta Contable	Ejercicio Actual 31/12/2025	Ejercicio Anterior 31/12/2024	Nota
127 Bienes de Dominio Público	18,679,790,578.41	18,394,475,056.59	
1271 Aeropuertos	33,911,336.88	33,911,336.88	39
1272 Obras Urbanísticas	2,254,426,968.71	2,120,217,935.56	40
1273 Obras Hidráulicas	593,749,716.15	442,643,227.48	41
1274 Carreteras, Calles y Puentes	15,797,702,556.67	15,797,702,556.67	42
128 Construcciones	149,570,780,686.90	133,958,859,918.74	
1281 Construcciones y Mejoras en Bienes de Dominio Privado	42,590,625,656.79	39,254,313,572.71	43
1282 Construcciones y Mejoras de Bienes de Dominio Público	106,980,155,030.11	94,704,546,346.03	44
129 Activos Inmateriales	4,973,489,707.07	5,098,401,491.98	
1291 Activos Intangibles	4,973,489,707.07	5,098,401,491.98	45
Total Activo no Corriente	<u>444,491,865,622.77</u>	<u>403,788,280,521.46</u>	
13 Activos en Concesión			
131 Propiedad, Planta y Equipo en Concesión	12,000.00	12,000.00	
1311 Tierras y Terrenos en Concesión	12,000.00	12,000.00	46
135 Bienes de Dominio Público en Concesión	6,873,226,179.03	6,873,226,179.03	
1351 Aeropuertos en Concesión	1,512,999,743.61	1,512,999,743.61	47
1354 Carreteras, Calles y Puentes en Concesión	5,360,226,435.42	5,360,226,435.42	48
137 Construcciones en Concesión	9,486,164,119.49	9,486,164,119.49	
1371 Construcciones en Concesión	9,486,164,119.49	9,486,164,119.49	49
Total Activos en Concesión	<u>16,359,402,298.52</u>	<u>16,359,402,298.52</u>	
TOTAL ACTIVO	538,938,529,843.63	496,837,739,300.29	
2 PASIVO			
21 Pasivo Corriente			
211 Cuentas por Pagar	47,081,031,432.18	39,611,975,669.70	
2111 Cuentas por Pagar	7,289,618,582.99	6,663,166,778.02	50
2112 Remuneraciones por Pagar	2,894,558,837.56	1,317,361,094.52	51
2113 Aportes y Retenciones por Pagar	5,685,110,379.48	4,981,632,087.03	52
2114 Cargas Fiscales	29,379,192.84	6,796,451.66	53
2115 Donaciones, Transferencias y Subsidios por Pagar	7,566,898,584.62	8,376,267,210.67	54
2116 Deuda Pública Interna por Pagar	19,058,430.24	19,058,430.24	55
2118 Devoluciones por Pagar	23,384,888,905.50	18,158,843,245.09	56
2119 Otras Cuentas por Pagar	211,518,518.95	88,850,372.47	57
213 Fondos de Terceros	2,159,282,755.71	4,793,907,739.38	
2131 Fondos de Terceros en Custodia y Garantía	2,159,282,755.71	4,793,907,739.38	58
214 Cuentas por Pagar Ejercicios Anteriores	5,336,542,388.03	5,922,313,183.82	
2141 Cuentas por Pagar Ejercicios Anteriores	486,393,279.09	663,369,257.90	59
2142 Sueldos por Pagar de Ejercicios Anteriores	136,995,809.64	137,524,320.16	60
2143 Contribuciones y Deduciones por Pagar de Ejercicios Anteriores	252,658,851.94	552,346,599.46	61
2144 Cargas Fiscales por Pagar de Ejercicios Anteriores	15,073,053.74	14,503,911.19	62
2145 Transferencias y Subsidios por Pagar de Ejercicios Anteriores	4,411,244,828.18	4,401,270,193.67	63
2147 Deuda Pública Interna por Pagar de Ejercicios Anteriores	1,393.88	1,393.88	64
2149 Prestamos y Títulos por Pagar de Ejercicios Anteriores	34,175,171.56	153,297,507.56	65
215 Fondos por Reintegrar	15,000,000.00	15,000,000.00	
2151 Fondos por Reintegrar	15,000,000.00	15,000,000.00	66
216 Fondos en Fideicomiso por Pagar	912,785.52	212,810,683.86	
2161 Fondos en Fideicomiso por Pagar	912,785.52	212,810,683.86	67
218 Fideicomiso por Pagar de Ejercicios Anteriores	551,843,253.92	587,616,066.92	
2181 Fideicomiso por Pagar de Ejercicios Anteriores	551,843,253.92	587,616,066.92	68
Total Pasivo Corriente	<u>55,144,612,615.36</u>	<u>51,143,623,343.68</u>	
22 Pasivo no Corriente			
221 Deudas de Largo Plazo	6,723,919,953.49	6,723,919,953.49	
2211 Deudas de Largo Plazo	6,723,919,953.49	6,723,919,953.49	69
222 Endeudamiento de Largo Plazo	473,923,056,284.60	440,688,098,860.83	
2221 Deuda Pública Interna	175,160,537,052.60	159,051,922,446.00	70
2222 Préstamos Internos del Sector Privado de Largo Plazo	1,504,301,119.94	1,924,034,221.49	71
2223 Préstamos Internos del Sector Público de Largo Plazo	52,053,362,538.83	43,838,233,401.87	72
2224 Deuda Pública Externa	245,204,855,573.23	235,873,908,791.47	73



Secretaría de Finanzas

REPÚBLICA DE HONDURAS
ADMINISTRACIÓN CENTRAL
ESTADO DE SITUACIÓN FINANCIERA
AL 31 DE DICIEMBRE DEL 2025-2024



(Valores en Lempiras)

Cuenta Contable	Ejercicio Actual 31/12/2025	Ejercicio Anterior 31/12/2024	Nota
223 Otros Pasivos no Corrientes	4,068,525,329.79	4,355,570,016.71	
2231 Otros Pasivos no Corrientes	4,068,525,329.79	4,355,570,016.71	74
226 Alivios	28,463,311,933.41	28,804,238,973.24	
2261 Alivios	28,463,311,933.41	28,804,238,973.24	75
Total Pasivo no Corriente	513,178,813,501.29	480,571,827,804.27	
TOTAL PASIVO	568,323,426,116.65	531,715,451,147.95	
3 PATRIMONIO			
31 Hacienda Pública			
311 Capital	171,484,810,060.30	146,947,091,278.71	
3111 Capital	171,484,810,060.30	146,947,091,278.71	76
314 Resultados	(200,869,706,333.32)	(181,824,803,126.37)	
3141 Resultados Acumulados de Ejercicios Anteriores	(191,528,068,821.86)	(176,694,419,166.00)	77
3142 Resultados del Ejercicio	(9,341,637,511.46)	(5,130,383,960.37)	78
Total Hacienda Pública	(29,384,896,273.02)	(34,877,711,847.66)	
TOTAL PATRIMONIO	(29,384,896,273.02)	(34,877,711,847.66)	
TOTAL PASIVO Y PATRIMONIO	538,938,529,843.63	496,837,739,300.29	

TEGUCIGALPA M.D.C., 26 DE MARZO DEL 2026

FIRMA:

NOMBRE:

CONTADOR GENERAL DE LA REPÚBLICA

***ESTADO DE RENDIMIENTO
FINANCIERO***



Secretaría de Finanzas

REPÚBLICA DE HONDURAS
ADMINISTRACIÓN CENTRAL
ESTADO DE RENDIMIENTO FINANCIERO
DEL 01 DE ENERO AL 31 DICIEMBRE DEL 2025-2024



(Valores en Lempiras)

Cuenta Contable	Ejercicio Actual 31/12/2025	Ejercicio Anterior 31/12/2024	Nota
5 INGRESOS			
51 Ingresos Tributarios			
511 Impuestos Directos	176,357,467,994.54	162,412,804,398.42	
5111 Impuestos sobre la Renta	57,531,066,066.37	53,271,102,580.89	79
5112 Impuestos sobre la Propiedad	1,040,659,282.12	996,679,982.05	80
5114 Impuestos sobre la Riqueza Neta	509,512,085.20	417,959,202.20	81
5115 Impuestos sobre la Producción, Consumo y Ventas	95,074,895,238.25	87,963,745,771.29	82
5116 Impuestos de Servicios y Actividades Específicas	12,096,643,791.11	10,522,806,570.99	83
5117 Impuestos a las Importaciones	8,916,286,668.36	8,001,955,128.88	84
5119 Impuestos por Clasificar	1,188,404,863.13	1,238,555,162.12	85
Total Ingresos Tributarios	176,357,467,994.54	162,412,804,398.42	
52 Ingresos no Tributarios			
521 Impuestos Indirectos	6,192,078,130.81	6,191,801,462.60	
5211 Tasas	2,354,344,078.17	2,042,990,136.53	86
5212 Derechos	1,334,084,787.79	1,710,120,976.78	87
5213 Cánones y Regalías	855,646,216.14	915,922,571.33	88
5214 Multas	1,164,734,184.00	976,910,483.09	89
5216 Otros no Tributarios	483,268,864.71	545,857,294.87	90
Total Ingresos no Tributarios	6,192,078,130.81	6,191,801,462.60	
53 Ingresos de Operación			
531 Ingresos por Ventas	19,263,279.38	37,102,796.70	
5311 Venta de Bienes	19,263,279.38	37,102,796.70	91
532 Venta de Servicios	1,092,606,875.55	1,047,783,516.80	
5321 Venta de Servicios	1,092,606,875.55	1,047,783,516.80	92
534 Ingresos Financieros	109,033.49	0.00	
5342 Comisiones	109,033.49	0.00	93
Total Ingresos de Operación	1,111,979,188.42	1,084,886,313.50	
54 Ingresos de No Operación			
541 Intereses	1,041,019,566.38	784,842,192.46	
5411 Intereses por Préstamos	29,364,792.47	34,642,910.31	94
5412 Intereses por Depósitos	121,997,860.51	18,437,723.91	95
5413 Intereses por Títulos y Valores	889,656,913.40	731,761,558.24	96
542 Alquileres	36,174,974.00	32,771,834.92	
5421 Alquileres	36,174,974.00	32,771,834.92	97
544 Ingresos Varios de No Operación	10,246,778.13	11,859,078.00	
5441 Ingresos Varios de No Operación	10,246,778.13	11,859,078.00	98
Total Ingresos de no Operación	1,087,441,318.51	829,473,105.38	
55 Donaciones y Transferencias			
551 Donaciones Corrientes	123,290,252.66	78,828,593.70	
5512 Donaciones Corrientes del Sector Externo	123,290,252.66	78,828,593.70	99
552 Donaciones de Capital	2,730,471,653.92	2,971,386,862.02	
5521 Donaciones de Capital Recibidas del Sector Publico	0.00	1,197,540.34	100
5522 Donaciones de Capital Recibidas del Sector Externo	2,730,471,653.92	2,969,791,165.42	101
5523 Donaciones de Capital Recibidas del Sector Privado	0.00	398,156.26	102
553 Transferencias Corrientes	554,264,524.27	652,983,351.18	
5531 Transferencias Corrientes del Sector Público	554,264,524.27	652,983,351.18	103
554 Transferencias de Capital	5,553,916,381.66	3,109,578,055.55	
5541 Transferencias de Capital Recibidas del Sector Publico	5,514,751,849.66	3,042,880,485.42	104
5542 Transferencias de Capital Recibidas del Sector Externo	39,164,532.00	66,697,570.13	105
Total Donaciones y Transferencias	8,961,942,812.51	6,812,776,862.45	
56 Otros Ingresos			
561 Otros Ingresos	3,463,370,252.31	4,245,223,553.46	
5611 Ganancias	3,244,677,107.72	4,201,663,124.78	106
5612 Ingresos Varios	218,693,144.59	43,560,428.68	107
Total Otros Ingresos	3,463,370,252.31	4,245,223,553.46	



Secretaría de Finanzas

REPÚBLICA DE HONDURAS
ADMINISTRACIÓN CENTRAL
ESTADO DE RENDIMIENTO FINANCIERO
DEL 01 DE ENERO AL 31 DICIEMBRE DEL 2025-2024



(Valores en Lempiras)

Cuenta Contable	Ejercicio Actual 31/12/2025	Ejercicio Anterior 31/12/2024	Nota
57 Ingresos de Inversion			
571 Ingresos de Actividades de Inversion	282,635,173.47	272,212,577.13	
5713 Ingresos Por Proyectos Concesionados	282,635,173.47	272,212,577.13	108
Total Ingresos de Inversion	282,635,173.47	272,212,577.13	
TOTAL INGRESOS	197,456,914,870.57	181,849,178,272.94	
6 GASTOS			
61 Gastos de Consumo			
611 Servicios Personales	85,809,164,034.47	76,049,547,069.30	
6111 Remuneraciones	85,809,164,034.47	76,049,547,069.30	109
612 Servicios no Personales	14,876,600,106.91	13,805,582,497.36	
6121 Servicios Básicos	1,184,848,895.53	1,169,480,200.88	110
6122 Alquileres y Derechos	2,246,116,342.11	2,173,507,519.84	111
6123 Mantenimiento y Reparación de Bienes	398,597,031.14	385,831,825.20	112
6124 Mantenimiento y Reparación de Maquinaria y Equipo	339,449,887.45	325,733,052.62	113
6125 Servicios Técnicos y Profesionales	3,775,924,200.11	3,480,073,868.88	114
6126 Servicios Comerciales y Financieros	4,101,873,911.55	2,911,600,491.55	115
6127 Pasajes, Viáticos y otros Gastos de Viaje	687,554,797.55	671,093,044.18	116
6128 Impuestos, Derechos, Tasas, Gastos Judiciales y Premios	1,513,831,341.90	2,364,270,103.43	117
6129 Otros Servicios no Personales	628,403,699.57	323,992,390.78	118
613 Materiales y Suministros	5,479,525,002.27	5,152,260,683.25	
6131 Materiales y Suministros	5,358,247,232.84	4,978,238,038.90	119
6132 Materiales y Suministros Diversos	121,277,769.43	174,022,644.35	120
616 Deterioro	1,305,109.46	379,125.00	
6167 Deterioro de Inversiones	1,305,109.46	379,125.00	121
617 Pérdidas Contingenciales	15,673,828,584.80	8,921,809,642.94	
6171 Pérdidas	15,673,828,584.80	8,921,809,642.94	122
619 Baja de Activos	40,945,522.08	42,249,107.19	
6191 Baja de Activos	40,945,522.08	42,249,107.19	123
Total Gastos de Consumo	121,881,368,359.99	103,971,828,125.04	
62 Gastos Financieros de Corto Plazo			
621 Gastos Financieros de Corto Plazo	3,729,562,984.63	2,796,808,534.36	
6212 Perdidas en Venta de Títulos y valores	2,829,614,427.70	1,729,971,420.67	124
6213 Descuento en Venta de Bonos	899,948,556.93	1,066,837,113.69	125
Total Gastos Financieros de Corto Plazo	3,729,562,984.63	2,796,808,534.36	
63 Gastos Financieros de Largo Plazo			
631 Intereses por Títulos y Valores de Largo Plazo	13,614,831,735.72	13,612,720,582.77	
6311 Intereses por Títulos y Valores de Largo Plazo	13,614,831,735.72	13,612,720,582.77	126
632 Intereses de Préstamos Internos de Largo Plazo	13,509,889,340.88	12,225,210,945.63	
6321 Intereses de Préstamos del Sector Privado de Largo Plazo	205,510,966.19	188,010,061.71	127
6322 Intereses de Préstamos del Sector Publico de Largo Plazo	2,030,447,333.43	2,397,004,629.04	128
6323 Comisiones y Gastos de Endeudamiento Público de Largo Plazo	658,760,726.15	613,046,114.73	129
6325 Intereses, Comisiones y Otros Gastos de Deuda Pública Externa de Largo Plazo	10,615,170,315.11	9,027,150,140.15	130
Total Gastos Financieros de Largo Plazo	27,124,721,076.60	25,837,931,528.40	
643 Transferencias Corrientes	22,189,227,057.16	21,131,959,370.82	
6431 Transferencias Corrientes al Sector Público	11,691,390,317.79	12,877,750,587.29	131
6432 Transferencias Corrientes al Sector Externo	532,169,767.64	297,172,759.07	132
6433 Transferencias Corrientes al Sector Privado	9,965,666,971.73	7,957,036,024.46	133
644 Transferencias de Capital	15,977,403,768.93	16,585,123,017.06	
6441 Transferencias de Capital al Sector Público	15,286,922,078.14	15,477,698,088.70	134
6443 Transferencias de Capital al Sector Privado	690,481,690.79	1,107,424,928.36	135
645 Subsidios Corrientes	5,727,155,618.26	7,320,977,899.84	
6451 Subsidios Corrientes al Sector Público	4,160,405,814.81	6,491,350,572.29	136
6452 Subsidios Corrientes al Sector Privado	1,566,749,803.45	829,627,327.55	137
646 Subsidios de Capital	49,509,230.83	61,991,479.23	
6461 Subsidios de Capital al Sector Público	49,509,230.83	61,991,479.23	138
Total Donaciones, Transferencias y Subsidios	43,943,295,675.18	45,100,051,766.95	



Secretaría de Finanzas

REPÚBLICA DE HONDURAS
ADMINISTRACIÓN CENTRAL
ESTADO DE RENDIMIENTO FINANCIERO
DEL 01 DE ENERO AL 31 DICIEMBRE DEL 2025-2024



(Valores en Lempiras)

Cuenta Contable	Ejercicio Actual 31/12/2025	Ejercicio Anterior 31/12/2024	Nota
65 Otros Gastos			
651 Otros Gastos	10,119,604,285.63	9,272,942,278.56	
6513 Otros Gastos Corrientes	8,786,252,293.25	7,473,326,149.56	139
6514 Otros Gastos de Capital	1,225,338,239.00	1,630,554,988.00	140
6517 Gastos para Atencion de Desastres o Emergencias	108,013,753.38	169,061,141.00	141
Total Otros Gastos	10,119,604,285.63	9,272,942,278.56	
TOTAL GASTOS	206,798,552,382.03	186,979,562,233.31	
7 Cuentas de Cierre			
71 Cuentas de Cierre			
711 Cuentas de Cierre	(9,341,637,511.46)	(5,130,383,960.37)	
711 Cuentas de Cierre	(9,341,637,511.46)	(5,130,383,960.37)	142
Total Cuentas de Cierre	(9,341,637,511.46)	(5,130,383,960.37)	
TOTAL CUENTAS DE CIERRE	(9,341,637,511.46)	(5,130,383,960.37)	
3142 Resultados del Ejercicio	(9,341,637,511.46)	(5,130,383,960.37)	

TEGUCIGALPA M.D.C., 26 DE MARZO DEL 2026

FIRMA:

NOMBRE:

CONTADOR GENERAL DE LA REPÚBLICA