



**SECRETARÍA
DE FINANZAS**



**RENDICIÓN DE CUENTAS
SOBRE LA GESTIÓN DE LA HACIENDA
PÚBLICA**

2025

**CAPÍTULO IV
ESTADOS
FINANCIEROS
CONSOLIDADOS DE
LAS INSTITUCIONES
DESCENTRALIZADAS**



Tegucigalpa . M.D.C. Abril, 2026

ÍNDICE

– <i>ESTADO DE SITUACIÓN FINANCIERA</i>	3
– <i>ESTADO DE RENDIMIENTO FINANCIERO</i>	5
– <i>INSTITUTO NACIONAL AGRARIO (INA)</i>	7
– <i>INSTITUTO HONDUREÑO DE TURISMO (IHT)</i>	15
– <i>INSTITUTO NACIONAL DE FORMACIÓN PROFESIONAL (INFOP)</i>	22
– <i>INSTITUTO HONDUREÑO DE ANTROPOLOGÍA E HISTORIA (IHAH)</i>	29
– <i>CONSEJO NACIONAL SUPERIOR DE COOPERATIVAS (CONSUCOOP)</i>	35
– <i>INSTITUTO HONDUREÑO PARA LA PREVENCIÓN DEL ALCOHOLISMO, DROGADICCIÓN Y FARMACODEPENDENCIA (IHADFA)</i>	42
– <i>PATRONATO NACIONAL DE LA INFANCIA (PANI)</i>	47
– <i>INSTITUTO NACIONAL DE ESTADÍSTICA (INE)</i>	54
– <i>COMITÉ NACIONAL DE PREVENCIÓN CONTRA LA TORTURA, TRATOS CRUELES, INHUMANOS O DEGRADANTES (CONAPREV)</i>	59
– <i>CONFEDERACIÓN DEPORTIVA AUTÓNOMA DE HONDURAS (CONDEPAH)</i>	64
– <i>COMISIÓN PARA LA DEFENSA Y LA PROMOCIÓN DE LA COMPETENCIA (CDPC)</i> ..	69
– <i>INSTITUTO HONDUREÑO DE CIENCIA, TECNOLOGÍA E INNOVACIÓN (IHCIETI)</i>	74

ESTADO DE SITUACIÓN FINANCIERA

ESTADO DE SITUACIÓN FINANCIERA CONSOLIDADO
 INSTITUCIONES DESENCENTRALIZADAS
 AL 31 DE DICIEMBRE DE 2025
 (Valores en Lempiras)


Cta.	Descripción	INA	IHT	INOP	EDUCREDITO	INAH	CONSU/COOP	INADFA	PANI	CONDEPAH	INE	CDPC	CONAPREV	HCETI	TOTAL CONSOLIDADO
1	ACTIVO														
11	Activo Corriente														
111	Efectivo y Equivalentes	67,135,956.02	464,155,648.84	1,511,924,336.16	0.00	12,763,042.45	72,629,674.98	95,456,339.25	547,230,730.51	47,671,454.61	98,994,094.93	23,325,009.97	933,810.12	21,014,485.06	2,963,234,582.90
112	Bancos	67,135,956.02	464,155,648.84	1,511,924,336.16	0.00	12,763,042.45	72,629,674.98	95,456,339.25	547,230,730.51	47,671,454.61	98,994,094.93	23,325,009.97	933,810.12	21,014,485.06	2,963,234,582.90
112	Inversiones Financieras Corrientes	0.00	0.00	0.00	0.00	1,181,560.87	9,000,000.00	0.00	364,550,988.16	0.00	0.00	0.00	0.00	0.00	374,732,549.03
112	Otros Activos Corrientes	0.00	0.00	0.00	0.00	1,181,560.87	9,000,000.00	0.00	364,550,988.16	0.00	0.00	0.00	0.00	0.00	374,732,549.03
113	Cuentas a Cobrar Corrientes	178,958,878.06	98,236,148.50	876,024.39	0.00	1,227,870.13	6,834,744.67	1,959,000.00	17,510,222.39	12,206.52	9,828,082.78	0.00	8,355,382.96	0.00	324,298,560.40
113	Cuentas a Cobrar Corrientes	212,409.21	23,365,465.62	0.00	0.00	1,457,870.13	2,446,599.49	0.00	17,318,327.94	0.00	45,427.47	0.00	0.00	0.00	45,779,100.17
113	Transferecias y Otros Cuentas por Cobrar	32,295,645.36	74,870,682.88	0.00	0.00	0.00	3,240,148.30	1,959,000.00	0.00	0.00	9,345,755.00	0.00	8,044,234.00	0.00	129,755,485.74
113	Documentos y Efectos por Cobrar	0.00	0.00	0.00	0.00	0.00	0.00	0.00	0.00	0.00	0.00	0.00	0.00	0.00	8,453,904.83
1136	Otros Anticipos	144,555,515.51	0.00	876,024.39	0.00	270,000.00	0.00	0.00	17,896,441.45	4,206.52	23,900.00	0.00	0.00	0.00	145,336,568.86
1139	Garantías	0.00	0.00	0.00	0.00	0.00	1,147,996.88	0.00	0.00	8,000.00	0.00	0.00	0.00	0.00	1,155,996.88
114	Fondos en Fideicomiso	0.00	39,936,490.00	0.00	0.00	0.00	0.00	0.00	0.00	0.00	0.00	0.00	0.00	0.00	39,936,490.00
1141	Fondos en Fideicomiso	0.00	39,936,490.00	0.00	0.00	0.00	0.00	0.00	0.00	0.00	0.00	0.00	0.00	0.00	39,936,490.00
115	Inventarios	1,554,988,026.57	7,135,661.41	865,103.96	0.00	2,296,369.94	964,074.77	0.00	15,267,084.13	1,171,391.31	1,001,999.78	1,158,224.20	0.00	785,310.56	1,585,632,945.63
115	Bienes Inventariables	1,554,988,026.57	7,135,661.41	865,103.96	0.00	2,296,369.94	964,074.77	0.00	15,267,084.13	1,171,391.31	1,001,999.78	1,158,224.20	0.00	785,310.56	1,585,632,945.63
1152	Inventarios de Bienes en Producción	0.00	0.00	0.00	0.00	0.00	0.00	0.00	0.00	0.00	0.00	0.00	0.00	0.00	4,278,543.63
116	Otros Activos Corrientes	0.00	0.00	584,122.95	0.00	298,886.07	0.00	298,886.07	6,464,120.72	0.00	0.00	1,106,775.09	0.00	0.00	8,453,904.83
116	Otros Activos Corrientes	0.00	0.00	584,122.95	0.00	298,886.07	0.00	298,886.07	6,464,120.72	0.00	0.00	1,106,775.09	0.00	0.00	8,453,904.83
	TOTAL DEL ACTIVO CORRIENTE	1,801,882,860.65	609,463,948.75	1,514,248,980.49	0.00	17,968,845.39	89,727,880.49	97,415,339.25	951,021,145.91	48,855,052.44	109,823,577.49	25,998,995.95	9,289,159.08	21,799,795.62	5,296,289,032.79
12	Activo no Corriente														
121	Inversiones Financieras no Corrientes	235,496,485.21	899,772,686.81	114,911,427.82	0.00	0.00	177,000.00	0.00	0.00	0.00	0.00	0.00	0.00	0.00	1,250,357,599.84
121	Préstamos a Largo Plazo	235,496,485.21	899,772,686.81	114,911,427.82	0.00	0.00	177,000.00	0.00	0.00	0.00	0.00	0.00	0.00	0.00	1,250,357,599.84
1214	Préstamos al Sector Privado de Largo Plazo	0.00	0.00	0.00	0.00	0.00	0.00	0.00	0.00	0.00	0.00	0.00	0.00	0.00	545,740,712.62
1216	Cuentas a Cobrar a Largo Plazo	843,924.72	441,660,586.81	32,211,626.58	0.00	0.00	177,000.00	0.00	0.00	0.00	0.00	0.00	0.00	0.00	474,893,138.11
1217	Documentos a Cobrar a Largo Plazo	239,407,840.49	0.00	0.00	0.00	0.00	0.00	0.00	0.00	0.00	0.00	0.00	0.00	0.00	239,407,840.49
123	Propiedades, Planta y Equipo no Concesionado	38,020,380.72	167,995,538.74	145,710,102.66	0.00	23,073,107.71	1,652,327.90	84,163,741.28	12,831,551.02	9,440,042.63	2,429,786.37	1,605,561.57	0.00	0.00	486,935,140.60
1231	Tierras y Terrenos	31,174,115.37	146,739,174.36	2,044,538.18	0.00	20,774,262.50	1,579,897.94	0.00	1,931,967.87	0.00	1,500,000.00	0.00	0.00	0.00	207,861,210.08
1232	Edificios	4,846,265.35	21,256,364.38	143,675,564.48	0.00	2,307,845.21	0.00	84,163,741.28	10,899,583.15	9,322,184.77	929,786.37	0.00	0.00	0.00	272,738,129.99
1235	Instalaciones	0.00	0.00	0.00	0.00	12,807,000.00	73,229.86	0.00	0.00	0.00	0.00	0.00	0.00	0.00	1,605,561.57
124	Maquinaria y Equipo	52,402,895.24	23,803,471.35	18,920,291.90	0.00	18,591,672.00	10,485,729.64	11,570,915.47	29,957,033.50	5,669,253.97	115,220,800.92	4,709,363.75	70,795,189.17	0.00	533,972,153.63
1241	Equipos de Oficina	5,896,382.07	4,850,372.10	98,206,269.22	0.00	4,040,485.32	2,965,307.96	54,240,611.21	2,457,220.41	2,190,777.22	2,189,191.11	465,173.18	1,809,431.23	17,315,754.79	142,797,607.00
1242	Equipos Médicos y Sanitarios	24,328.36	24,328.36	0.00	0.00	0.00	0.00	0.00	0.00	0.00	0.00	0.00	0.00	0.00	24,328.36
1243	Equipos Educativos y Recreativos	26,109.44	5,321.21	0.00	0.00	5,321.21	0.00	0.00	0.00	8,484.25	0.00	0.00	0.00	0.00	9,345,352.20
1244	Equipos de Transporte	25,377,399.61	11,289,730.09	22,824,216.92	0.00	9,013,025.35	3,193,414.75	5,865,370.90	4,658,890.92	3,994,999.00	34,492,919.10	3,830,265.27	2,263,331.70	5,075,735.92	135,609,258.05
1245	Equipos de Producción	97,884.72	49,566,273.85	49,566,273.85	0.00	1,798,538.35	0.00	205,800.00	1,798,538.35	0.00	408,003.32	0.00	0.00	0.00	408,003.32
1246	Equipos de Comunicaciones	5,868,014.36	2,344,096.91	2,453,265.95	0.00	24,938.71	291,247.08	75,711.62	172,999.36	105,530.40	105,530.40	2,758,062.52	172,783.08	0.00	172,783,062.52
1247	Equipos de Informática	14,870,276.49	5,299,700.34	0.00	0.00	3,623,717.17	4,036,099.87	25,601.01	4,999,488.28	1,579,063.64	76,993,649.93	1,246,032.04	48,106,424.21	23,424,977.39	136,811,136.58
1248	Equipos de Seguridad	5,140.93	0.00	0.00	0.00	0.00	0.00	0.00	0.00	0.00	0.00	0.00	0.00	0.00	44,676.29
125	Activos Biológicos	0.00	0.00	0.00	0.00	0.00	0.00	0.00	0.00	0.00	0.00	0.00	0.00	0.00	676,971.31
1251	Activos Biológicos	0.00	0.00	0.00	0.00	0.00	0.00	0.00	0.00	0.00	0.00	0.00	0.00	0.00	676,971.31
126	Otros Bienes no Concesionados	615,228.00	432,806.13	6,979.17	0.00	673,187.16	42,578.17	35,819.81	3,963,278.35	282,990.17	1,000.00	0.00	0.00	0.00	4,720,270.90
1261	Equipo de Hozar/Alojamiento	372,738.34	90,616.13	0.00	0.00	1,650.00	42,574.37	74.00	5,525,265.88	0.00	0.00	0.00	0.00	0.00	697,762.10
1262	Libros, Revistas y Otros Coleccionables	932.49	137,885.00	9,720.84	0.00	242,171.03	5,858.00	2,479.81	0.00	0.00	0.00	1,000.00	0.00	0.00	400,247.17
1264	Bienes por Adquirir	197,762.44	0.00	0.00	0.00	429,157.22	0.00	0.00	0.00	0.00	0.00	0.00	0.00	0.00	626,924.76
1266	Herramientas Mayores	43,889.73	18,839.00	0.00	0.00	23,889.91	0.00	23,889.91	0.00	0.00	0.00	0.00	0.00	0.00	1,629,909.21
1266	Equipo para Laboratorio No Médico	0.00	18,839.00	0.00	0.00	0.00	0.00	0.00	435,344.28	0.00	6,959.00	0.00	0.00	0.00	392,599.39
128	Construcciones	0.00	38,585,406.20	0.00	0.00	299,308,953.46	3,355,004.01	8,566,237.13	243,799.69	202,844,722.80	0.00	0.00	0.00	0.00	2,996,515.65
1281	Construcciones y Mejoras en Bienes de Dominio Privado	0.00	0.00	0.00	0.00	0.00	3,355,004.01	6,291,423.17	243,799.69	0.00	0.00	0.00	0.00	0.00	9,885,526.87
1282	Construcciones y Mejoras de Bienes de Dominio Público	0.00	38,585,406.20	0.00	0.00	299,308,953.46	0.00	2,274,813.96	0.00	202,844,722.80	0.00	0.00	0.00	0.00	5,846,515.65
129	Activos Intangibles	3,785.60	1,633,159.42	217,588.44	0.00	317,849.43	1,872,801.54	0.00	959,600.59	0.00	3,357,538.65	515,896.44	51,349.44	5,194,009.36	14,123,912.91
1291	Activos Intangibles	3,785.60	1,633,159.42	217,588.44	0.00	317,849.43	1,872,801.54	0.00	959,600.59	0.00	3,357,538.65	515,896.44	51,349.44	5,194,009.36	14,123,912.91
134	Otros Bienes en Concesión	0.00	268,925.20	0.00	0.00	0.00	0.00	0.00	0.00	0.00	0.00	0.00	0.00	0.00	268,925.20
1346	Equipo de Laboratorio No Médico en Concesión	0.00	268,925.20	0.00	0.00	0.00	0.00	0.00	0.00	0.00	0.00	0.00	0.00	0.00	268,925.20
14	Bienes por Depricar	0.00	268,925.20	0.00	0.00	0.00	0.00	0.00	0.00	0.00	0.00	0.00	0.00	0.00	268,925.20
15	Propiedades de Inversión	0.00	0.00	0.00	0.00	0.00	0.00	0.00	0.00	0.00	0.00	0.00	0.00	0.00	0.00
	TOTAL DEL ACTIVO NO CORRIENTE	326,538,874.77	1,132,492,027.85	442,468,102.97	0.00	341,964,760.95	17,585,687.48	104,336,712.79</							

***ESTADO DE RENDIMIENTO
FINANCIERO***

ESTADO DE RENDIMIENTO FINANCIERO CONSOLIDADO
 INSTITUCIONES DESCENTRALIZADAS
 DEL 01 DE ENERO AL 31 DE DICIEMBRE DE 2025
 (Valores en lempiras)

Cla.	Descripción	INA	IHT	INFP	EDUCREDITO	IHAH	CONSUCOOP	IHADFA	PANI	CONDEPAH	INE	CDPC	CONAPREV	ICHIET	SUB TOTAL	ELIMINACIONES	TOTAL CONSOLIDADO
5	INGRESOS																
52	Ingresos no Tributarios	0.00	82,584,703.56	1,573,971,315.45	0.00	45,000.00	74,921,971.47	0.00	644,284,140.97	0.00	0.00	22,745,185.00	0.00	0.00	2,398,552,316.45	6,943,015.35	2,391,609,301.10
521	Tasas	0.00	82,584,703.56	42,909.46	0.00	45,000.00	74,921,971.47	0.00	644,284,140.97	0.00	0.00	22,745,185.00	0.00	0.00	749,701,958.99	0.00	749,701,958.99
5211	Tasas	0.00	57,000.00	0.00	0.00	45,000.00	0.00	0.00	0.00	0.00	0.00	22,745,185.00	0.00	0.00	22,827,185.00	0.00	22,827,185.00
5213	Cánones y Regalías	0.00	79,243,916.85	0.00	0.00	0.00	0.00	0.00	644,284,140.97	0.00	0.00	0.00	0.00	0.00	723,528,057.82	0.00	723,528,057.82
5214	Multas	0.00	3,303,786.71	42,909.46	0.00	0.00	0.00	0.00	0.00	0.00	0.00	0.00	0.00	0.00	3,346,696.17	0.00	3,346,696.17
522	Contribuciones a la Seguridad Social	0.00	0.00	1,573,928,405.99	0.00	0.00	74,921,971.47	0.00	0.00	0.00	0.00	0.00	0.00	0.00	1,648,850,377.46	6,943,015.35	1,641,907,362.11
5225	Aportes al Sistema de Cooperación Profesional	0.00	0.00	1,573,928,405.99	0.00	0.00	0.00	0.00	0.00	0.00	0.00	0.00	0.00	0.00	1,573,928,405.99	6,943,015.35	1,566,985,390.64
5226	Contribuciones al Sistema Cooperativo	0.00	0.00	0.00	0.00	0.00	74,921,971.47	0.00	0.00	0.00	0.00	0.00	0.00	0.00	74,921,971.47	0.00	74,921,971.47
53	Ingresos de Operación	71,042,176.78	0.00	1,302,564.14	0.00	47,203,305.07	7,499,958.81	1,500,000.00	445,006,058.83	0.00	47,163.00	0.00	0.00	0.00	573,774,397.73	0.00	573,774,397.73
531	Ingresos por Ventas	71,042,176.78	0.00	1,302,564.14	0.00	0.00	0.00	0.00	445,006,058.83	0.00	0.00	0.00	0.00	0.00	517,350,799.75	0.00	517,350,799.75
5311	Venta de Bienes	71,042,176.78	0.00	1,302,564.14	0.00	0.00	0.00	0.00	445,006,058.83	0.00	0.00	0.00	0.00	0.00	517,350,799.75	0.00	517,350,799.75
532	Venta de Servicios	0.00	0.00	0.00	0.00	47,203,305.07	7,499,958.81	1,500,000.00	0.00	0.00	47,163.00	0.00	0.00	0.00	173,171.10	56,423,597.98	56,423,597.98
5321	Venta de Servicios	0.00	0.00	0.00	0.00	47,203,305.07	7,499,958.81	1,500,000.00	0.00	0.00	47,163.00	0.00	0.00	0.00	173,171.10	56,423,597.98	56,423,597.98
54	Ingresos de No Operación	0.00	0.00	8,756,471.55	0.00	1,425,632.22	1,467,575.47	0.00	57,656,734.51	0.00	90,755.98	0.00	0.00	0.00	69,397,167.73	0.00	69,397,167.73
541	Intereses	0.00	0.00	8,519,345.55	0.00	1,893,181.18	1,008,165.63	0.00	57,003,694.51	0.00	0.00	0.00	0.00	0.00	65,620,525.14	0.00	65,620,525.14
5412	Intereses por Depósitos	0.00	0.00	8,519,345.55	0.00	189,983.18	128,003.78	0.00	15,255,109.27	0.00	0.00	0.00	0.00	0.00	24,092,437.78	0.00	24,092,437.78
5413	Intereses por Títulos y Valores	0.00	0.00	0.00	0.00	780,162.12	0.00	41,747,925.24	0.00	0.00	0.00	0.00	0.00	0.00	42,528,087.36	0.00	42,528,087.36
542	Alquileres	0.00	0.00	237,130.00	0.00	1,187,326.06	559,407.57	0.00	653,700.00	0.00	0.00	0.00	0.00	0.00	2,637,563.63	0.00	2,637,563.63
5421	Alquileres	0.00	0.00	237,130.00	0.00	1,187,326.06	559,407.57	0.00	653,700.00	0.00	0.00	0.00	0.00	0.00	2,637,563.63	0.00	2,637,563.63
544	Ingresos Varios de No Operación	0.00	0.00	0.00	0.00	48,322.98	0.00	0.00	0.00	0.00	90,755.98	0.00	0.00	0.00	139,078.96	0.00	139,078.96
5441	Ingresos Varios de No Operación	0.00	0.00	0.00	0.00	48,322.98	0.00	0.00	0.00	0.00	90,755.98	0.00	0.00	0.00	139,078.96	0.00	139,078.96
55	Donaciones y Transferencias	643,640,618.60	327,899,672.60	2,152,317.88	0.00	90,743,836.00	32,620,357.74	114,888,070.00	0.00	36,110,928.00	280,806,694.68	44,000,000.00	15,377,775.00	191,798,097.00	1,780,038,367.50	660,000.00	1,779,378,367.50
551	Donaciones Corrientes	0.00	0.00	1,260,606.88	0.00	0.00	0.00	0.00	0.00	0.00	0.00	0.00	0.00	0.00	1,260,606.88	0.00	1,260,606.88
5512	Donaciones Corrientes del Sector Externo	0.00	0.00	1,240,306.88	0.00	0.00	0.00	0.00	0.00	0.00	0.00	0.00	0.00	0.00	1,240,306.88	0.00	1,240,306.88
5513	Donaciones Corrientes del Sector Privado	0.00	0.00	20,300.00	0.00	0.00	0.00	0.00	0.00	0.00	0.00	0.00	0.00	0.00	20,300.00	0.00	20,300.00
552	Donaciones de Capital	1,083,436.60	0.00	0.00	0.00	0.00	20,357.74	0.00	0.00	0.00	183,281,267.68	0.00	0.00	0.00	184,385,062.02	0.00	184,385,062.02
5521	Donaciones de Capital Recibidas del Sector Externo	0.00	0.00	0.00	0.00	0.00	20,357.74	0.00	0.00	0.00	183,281,267.68	0.00	0.00	0.00	183,301,625.42	0.00	183,301,625.42
5523	Donaciones de Capital Recibidas del Sector Privado	1,083,436.60	0.00	0.00	0.00	0.00	0.00	0.00	0.00	0.00	0.00	0.00	0.00	0.00	1,083,436.60	0.00	1,083,436.60
553	Transferencias Corrientes	437,861,257.00	327,899,672.60	891,711.00	0.00	72,649,197.00	32,600,000.00	51,962,970.00	0.00	36,110,928.00	97,525,427.00	44,000,000.00	15,377,775.00	66,560,541.00	1,183,439,478.60	660,000.00	1,182,779,478.60
5531	Transferencias Corrientes del Sector Público	437,861,257.00	327,899,672.60	891,711.00	0.00	72,649,197.00	32,600,000.00	51,962,970.00	0.00	36,110,928.00	95,688,677.00	44,000,000.00	15,377,775.00	66,560,541.00	1,180,942,728.60	660,000.00	1,180,282,728.60
5532	Transferencias Corrientes del Sector Externo	0.00	0.00	0.00	0.00	0.00	0.00	0.00	0.00	0.00	1,836,750.00	0.00	0.00	0.00	1,836,750.00	0.00	1,836,750.00
554	Transferencias de Capital	204,695,925.00	0.00	0.00	0.00	18,094,639.00	0.00	62,925,100.00	0.00	0.00	0.00	0.00	0.00	125,237,556.00	410,953,220.00	0.00	410,953,220.00
5541	Transferencias de Capital Recibidas del Sector Público	204,695,925.00	0.00	0.00	0.00	18,094,639.00	0.00	62,925,100.00	0.00	0.00	0.00	0.00	0.00	125,237,556.00	410,953,220.00	0.00	410,953,220.00
56	Otros Ingresos	0.00	44,412,305.62	1,939,267.81	0.00	0.00	37,579.57	28,818,000.00	1,009,728.29	0.00	0.00	0.00	0.00	0.00	76,216,881.29	0.00	76,216,881.29
561	Otros Ingresos	0.00	44,412,305.62	1,939,267.81	0.00	0.00	37,579.57	28,818,000.00	1,009,728.29	0.00	0.00	0.00	0.00	0.00	76,216,881.29	0.00	76,216,881.29
5611	Ganancias	0.00	44,412,305.62	1,621,103.04	0.00	0.00	0.00	0.00	0.00	0.00	0.00	0.00	0.00	0.00	46,033,408.66	0.00	46,033,408.66
5612	Ingresos Varios	0.00	0.00	318,164.77	0.00	0.00	37,579.57	28,818,000.00	1,009,728.29	0.00	0.00	0.00	0.00	0.00	30,183,472.63	0.00	30,183,472.63
6	TOTAL DE INGRESOS CORRIENTES	714,682,795.38	454,896,681.78	1,588,121,936.83	0.00	139,417,773.29	116,547,441.06	145,206,070.00	1,147,956,662.60	36,110,928.00	280,944,613.66	66,745,185.00	15,377,775.00	191,971,268.10	4,897,979,130.70	7,603,015.35	4,890,376,115.35
6	GASTOS																
61	Gastos de Consumo	496,341,981.30	292,361,598.71	1,284,943,424.07	0.00	85,703,944.55	114,785,268.56	66,183,578.22	214,345,698.44	7,593,941.72	146,278,198.42	55,795,489.18	14,502,722.69	123,350,049.66	2,902,959,766.12	6,943,015.35	2,895,152,750.77
611	Servicios Personales	455,519,845.28	123,564,203.97	995,308,711.03	0.00	63,852,685.49	85,313,675.23	32,961,837.81	101,167,098.15	6,064,571.18	68,025,309.11	32,821,287.62	11,950,152.34	42,182,858.03	2,018,732,235.24	6,943,015.35	2,011,789,219.89
6111	Remuneraciones	455,519,845.28	123,564,203.97	995,308,711.03	0.00	63,852,685.49	85,313,675.23	32,961,837.81	101,167,098.15	6,064,571.18	68,025,309.11	32,821,287.62	11,950,152.34	42,182,858.03	2,018,732,235.24	6,943,015.35	2,011,789,219.89
612	Servicios no Personales	25,858,908.73	130,056,710.08	206,487,744.60	0.00	15,238,188.26	24,221,057.24	12,224,465.27	88,617,231.97	1,400,375.34	65,447,314.28	21,230,500.00	3,388,368.68	631,586,178.53	0.00	631,586,178.53	
6121	Servicios Básicos	4,185,985.00	1,777,217.17	2,483,906.46	0.00	1,753,905.74	2,343,707.93	243,070.79	2,343,707.93	203,090.97	1,811,020.08	481,154.59	165,722.13	1,052,775.83	33,746,158.33	0.00	33,746,158.33
6122	Alquileres y Derechos	2,323,100.00	22,602,230.28	648,936.50	0.00	48,000.00	8,596,884.17	540,000.00	400,548.55	56,217.00	13,051,831.85	437,584.20	6,988,300.28	58,067,215.66	0.00	58,067,215.66	
6123	Mantenimiento y Reparación de Maquinaria y Equipo	1,638,410.10	198,910.42	24,997,617.52	0.00	246,548.90	163,261.58	3,379,028.90	2,554,171.34	338,068.90	1,745,567.97	679,833.88	34,363,495.52	71,825,552.73	0.00	71,825,552.73	
6124	Mantenimiento y Reparación de Maquinaria y Equipo	2,877,258.00	2,640,008.60	503,044.36	0.00	503,044.36	199,367.37	559,627.47	1,284,620.44	1,251,296.02	2,263,831.26	1,939,830.00	321,216.03	18,600,235.21	18,600,235.21	0.00	18,600,235.21
6125	Servicios Técnicos y Profesionales	8,500.00	1,391,351.46	87,466,847.01	0.00	4,317,274.86	2,171,529.63	901,896.00	470,455.40	0.00	17,162,243.64	12,080,000.00					

***INSTITUTO NACIONAL
AGRARIO (INA)***



Republica de Honduras

INSTITUTO NACIONAL AGRARIO
ESTADO DE SITUACION FINANCIERA
AL 31 DE DICIEMBRE 2025
 (Valores en Lempiras)

21/01/2026 03:56:26 p.m.
 Gestión:2025
 r_efc_eeff_001
 Pagina 1 de 4

Cuenta Contable	Ejercicio Actual 31/12/2025	Ejercicio Anterior 31/12/2024	Nota
1 ACTIVO			
11 Activo Corriente			
111 Efectivo y Equivalentes	67,135,956.02	59,493,501.81	
1111 Caja	121.12	121.12	
11112 Caja General	121.12	121.12	1
1112 Bancos	67,135,834.90	59,493,380.69	
11122 Cuentas en Moneda Nacional	654,117.31	71,019.94	2
11124 Fondos de Instituciones en la CUT	55,619,930.17	47,974,791.61	3
11128 Otras Cuentas Bancarias	10,861,787.42	11,447,569.14	4
113 Cuentas a Cobrar Corrientes	178,958,878.06	146,444,401.89	
1131 Cuentas a Cobrar Corrientes	212,409.21	211,403.59	
11311 Cuentas a Cobrar Corrientes por Impuestos	179,206.27	179,206.27	5
11316 Cuentas por Cobrar Corrientes	33,202.94	32,197.32	6
1132 Transferencias y otras cuentas por Cobrar	32,295,645.56	0.00	
11321 Transferencias por Cobrar	32,295,645.56	0.00	7
1133 Documentos y Efectos por Cobrar	2,095,307.78	1,877,482.79	
11331 Documentos y Efectos por Cobrar	1,609,755.87	1,609,755.87	8
11334 Prestamos a Empleados Instituciones Descentralizadas y Empresas Publicas	485,551.91	267,726.92	9
1136 Otros Anticipos	144,355,515.51	144,355,515.51	
11363 Anticipos de Fondos Rotatorios	144,115,342.88	144,115,342.88	10
11369 Anticipos para Gastos de Viaje	240,172.63	240,172.63	11
115 Inventarios	1,554,988,026.57	1,352,233,295.26	
1151 Bienes Inventariables	1,554,988,026.57	1,352,233,295.26	
11512 Materiales y Suministros	906,829.68	950,192.37	12
11515 Inventario de Terrenos	1,554,081,196.89	1,351,283,102.89	13
Total Activo Corriente	1,801,082,860.65	1,558,171,198.96	
12 Activo no Corriente			
121 Inversiones Financieras no Corrientes	235,496,485.21	231,916,591.62	
1211 Titulos y Valores a Largo Plazo	5,244,720.00	5,517,020.00	
12111 Inversión en Bonos	54,500.00	326,800.00	14
12112 Inversión en Acciones	5,190,220.00	5,190,220.00	15
1216 Cuentas a Cobrar a Largo Plazo	843,924.72	843,924.72	
12161 Cuentas a Cobrar a Largo Plazo	843,924.72	843,924.72	16
1217 Documentos a Cobrar a Largo Plazo	229,407,840.49	225,555,646.90	
12171 Documentos a Cobrar a Largo Plazo	229,407,840.49	225,555,646.90	17
123 Propiedad, Planta y Equipo No concesionada	38,020,380.72	35,787,424.93	
1231 Tierras y Terrenos	33,174,115.37	33,174,115.37	
12311 Tierras y Terrenos	33,174,115.37	33,174,115.37	18
1232 Edificios	4,846,265.35	2,613,309.56	
12321 Edificios No Viviendas	5,947,502.50	5,947,502.50	19
12322 Depreciaciones Acumuladas de Edificios	-1,101,237.15	-3,334,192.94	20
124 Maquinaria y Equipo	52,402,895.24	31,809,991.66	
1241 Equipos de Oficina	5,896,382.07	4,564,022.59	
12411 Equipos de Oficina	12,263,564.62	10,869,592.90	21
12412 Depreciaciones Acumuladas de Equipo de Oficina	-6,367,182.55	-6,305,570.31	22
1242 Equipos Médicos y Sanitarios	24,328.16	177,064.57	
12421 Equipos Médicos y Sanitarios	951,862.04	1,097,557.68	23
12422 Depreciaciones Acumuladas de Equipo Médicos y Sanitarios	-927,533.88	-920,493.11	24
1243 Equipos Educativos y Recreativos	265,109.44	61,769.65	
12431 Equipos Educativos y Recreativos	375,611.80	256,753.04	25



Republica de Honduras

INSTITUTO NACIONAL AGRARIO
ESTADO DE SITUACION FINANCIERA
AL 31 DE DICIEMBRE 2025
 (Valores en Lempiras)

21/01/2026 03:56:26 p.m.
 Gestión:2025
 r_efc_eeff_001
 Pagina 2 de 4

Cuenta Contable	Ejercicio Actual 31/12/2025	Ejercicio Anterior 31/12/2024	Nota
1243 Equipos Educativos y Recreativos	265,109.44	61,769.65	
12432 Depreciaciones Acumuladas de Equipo Educativos y Recreativos	-110,502.36	-194,983.39	26
1244 Equipos de Transporte	25,377,359.61	11,860,469.75	
12441 Equipos de Transporte	51,749,666.96	49,977,803.19	27
12442 Depreciaciones Acumuladas de Equipos de Transporte	-26,372,307.35	-38,117,333.44	28
1245 Equipos de Producción	97,884.72	727,452.68	
12451 Equipos de Producción	1,324,411.45	1,438,345.91	29
12452 Depreciaciones Acumuladas de Equipos de Producción	-1,226,526.73	-710,893.23	30
1246 Equipos de Comunicaciones	5,868,014.36	6,539,735.17	
12461 Equipos de Comunicaciones	13,206,059.12	14,135,644.25	31
12462 Depreciaciones Acumuladas de Equipos de Comunicaciones	-7,338,044.76	-7,595,909.08	32
1247 Equipos de Informática	14,870,276.49	7,879,477.25	
12471 Equipos de Informática	24,969,326.10	19,480,294.42	33
12472 Depreciaciones Acumuladas de Equipos de Informática	-10,099,049.61	-11,600,817.17	34
1248 Equipo de Seguridad	3,540.39	0.00	
12481 Equipo de Seguridad	354,039.03	420,598.37	35
12482 Depreciaciones Acumuladas de Equipo de Seguridad	-350,498.64	-420,598.37	36
126 Otros Bienes	615,328.00	1,474,670.58	
1261 Equipo de Hogar /Alojamiento	372,738.34	32,475.52	
12611 Equipo de Hogar /Alojamiento	1,731,011.66	1,177,324.13	37
12612 Depreciaciones Acumuladas de Equipo de Hogar /Alojamiento	-1,358,273.32	-1,144,848.61	38
1262 Libros, Revistas y Otros Coleccionables	932.49	932.49	
12621 Libros, Revistas y Otros Coleccionables	2,499.99	2,499.99	39
12622 Depreciación Acumulada de Libros Revistas y Otros Coleccionables	-1,567.50	-1,567.50	40
1264 Bienes por Adquirir	197,767.44	1,429,155.31	
12641 Bienes por Adquirir	197,767.44	1,429,155.31	41
1265 Herramientas Mayores	43,889.73	12,107.26	
12651 Herramientas Mayores	149,352.60	61,637.59	42
12652 Depreciaciones Acumuladas de Herramientas Mayores	-105,462.87	-49,530.33	43
129 Activos Inmateriales	3,785.60	0.00	
1291 Activos Intangibles	3,785.60	0.00	
12911 Activos Intangibles	378,560.00	378,560.00	44
12912 Amortización Acumulada de Activos Intangibles	-374,774.40	-378,560.00	45
Total Activo no Corriente	326,538,874.77	300,988,678.79	
TOTAL ACTIVO	2,127,621,735.42	1,859,159,877.75	
2 PASIVO			
21 Pasivo Corriente			
211 Cuentas por Pagar	49,505,573.39	18,655,049.11	
2111 Cuentas por Pagar	33,805,922.16	7,678,241.79	
21111 Cuentas por Pagar Comerciales	33,805,922.16	7,678,241.79	46
2112 Remuneraciones por Pagar	5,484,573.24	1,944,736.28	
21121 Sueldos y Salarios por Pagar	5,459,573.24	1,919,736.28	47
21124 Gastos de Representacion Por Pagar	25,000.00	25,000.00	48
2113 Aportes y Retenciones por Pagar	8,915,628.07	7,714,690.18	
21131 Contribuciones Patronales por Pagar	5,122,248.40	4,478,422.36	49
21132 Prestaciones Sociales por Pagar	1,831,267.74	1,385,578.50	50
21133 Beneficios y Compensaciones por Pagar	1,962,111.93	1,850,689.32	51
2114 Cargas Fiscales	6,913.17	15.27	
21141 Impuestos por Pagar	6,913.17	15.27	52
2115 Donaciones, Transferencias y Subsidios por Pagar	804,440.00	829,268.84	
21154 Transferencias por Pagar al Sector Público	0.00	20,000.00	53



Republica de Honduras

INSTITUTO NACIONAL AGRARIO
ESTADO DE SITUACION FINANCIERA
AL 31 DE DICIEMBRE 2025
 (Valores en Lempiras)

21/01/2026 03:56:26 p.m.
 Gestión:2025
 r_efc_eeff_001
 Pagina 3 de 4

Cuenta Contable	Ejercicio Actual 31/12/2025	Ejercicio Anterior 31/12/2024	Nota
2115 Donaciones, Transferencias y Subsidios por Pagar	804,440.00	829,268.84	
21155 Transferencias por Pagar al Sector Privado	804,440.00	809,268.84	54
2119 Otras Cuentas por Pagar	488,096.75	488,096.75	
21196 Otras Cuentas por Pagar	488,096.75	488,096.75	55
214 Cuentas por Pagar Ejercicios Anteriores	30,450,629.43	28,704,340.94	
2141 Cuentas por Pagar Ejercicios Anteriores	16,159,851.72	17,604,234.27	
21411 Cuentas por Pagar Comerciales de Ejercicios Anteriores	16,159,851.72	17,604,234.27	56
2142 Sueldos por Pagar de Ejercicios Anteriores	3,515,368.54	4,122,211.30	
21421 Sueldos por Pagar Funcionarios de Ejercicios Anteriores	3,212,068.27	3,817,894.04	57
21424 Gastos de Representación por Pagar de Ejercicios Anteriores	0.00	1,016.99	58
21425 Otros Servicios No Personales por Pagar de Ejercicios Anteriores	303,300.27	303,300.27	59
2143 Contribuciones y Deducciones por Pagar de Ejercicios Anteriores	6,403,320.82	2,731,302.42	
21431 Contribuciones Patronales por Pagar de Ejercicios Anteriores	2,291,402.72	1,020,552.74	60
21433 Beneficios y Compensaciones por Pagar de Ejercicios Anteriores	4,111,918.10	1,710,749.68	61
2144 Cargas Fiscales por Pagar de Ejercicios Anteriores	536,687.86	540,103.13	
21441 Impuestos por Pagar de Ejercicios Anteriores	1,639.12	1,947.72	62
21442 Derechos y Tasas por Pagar Ejercicios Anteriores	10,476.87	10,476.87	63
21443 Multas y Recargos por Pagar Ejercicios Anteriores	194,000.00	194,000.00	64
21444 Gastos Judiciales por Pagar Ejercicios Anteriores	330,571.87	333,678.54	65
2145 Transferencias y Subsidios por Pagar de Ejercicios Anteriores	3,835,400.49	3,706,489.82	
21452 Transferencias al Sector Privado por Pagar de Ejercicios Anteriores	3,835,400.49	3,706,489.82	66
Total Pasivo Corriente	79,956,202.82	47,359,390.05	
22 Pasivo no Corriente			
222 Endeudamiento de Largo Plazo	6,785,415.26	6,785,415.26	
2222 Préstamos Internos del Sector Privado de Largo Plazo	6,785,415.26	6,785,415.26	
22221 Préstamos Internos del Sector Privado de Largo Plazo	6,785,415.26	6,785,415.26	67
Total Pasivo no Corriente	6,785,415.26	6,785,415.26	
23 Provisiones			
231 Provisiones para Pasivos	1,258,253,434.48	1,119,893,407.22	
2311 Provisiones para Demandas Legales	81,377,352.55	0.00	
23111 Provisiones para Demandas Laborales	81,377,352.55	0.00	68
2312 Provisiones por Garantías en Cumplimiento de Contratos	69,088,411.32	69,088,411.32	
23121 Provisiones por Incumplimiento de Contratos	69,088,411.32	69,088,411.32	69
2313 Provisiones por Beneficios de Empleados	1,107,787,670.61	1,050,804,995.90	
23131 Provisiones por Beneficios de Empleados	1,107,787,670.61	1,050,804,995.90	70
Total Provisiones	1,258,253,434.48	1,119,893,407.22	
TOTAL PASIVO	1,344,995,052.56	1,174,038,212.53	
3 PATRIMONIO			
31 Hacienda Pública			
314 Resultados	782,626,682.86	685,121,665.22	
3141 Resultados Acumulados de Ejercicios Anteriores	575,075,868.78	492,099,391.94	
31411 Resultados Acumulados de Ejercicios Anteriores	575,075,868.78	492,099,391.94	71
3142 Resultados del Ejercicio	207,550,814.08	193,022,273.28	
31421 Resultados del Ejercicio	207,550,814.08	193,022,273.28	72
TOTAL PATRIMONIO	782,626,682.86	685,121,665.22	





Republica de Honduras

INSTITUTO NACIONAL AGRARIO
ESTADO DE SITUACION FINANCIERA
AL 31 DE DICIEMBRE 2025
(Valores en Lempiras)

21/01/2026 03:56:26 p.m.
Gestión:2025
r_efc_eeff_001
Pagina 4 de 4

Cuenta Contable	Ejercicio Actual 31/12/2025	Ejercicio Anterior 31/12/2024	Nota
TOTAL PASIVO Y PATRIMONIO	2,127,621,735.42	1,859,159,877.75	


Fecha 20-enero 2026




Republica de Honduras

INSTITUTO NACIONAL AGRARIO
ESTADO DE RENDIMIENTO FINANCIERO
DEL 1 DE ENERO AL 31 DE DICIEMBRE 2025-2024
 (Valores en Lempiras)

21/01/2026 02:42:05 p.m.
 Gestión:2025
 r_efc_eeff_001
 Pagina 1 de 3

Cuenta Contable	Ejercicio Actual 31/12/2025	Ejercicio Anterior 31/12/2024	Nota
5 INGRESOS			
53 Ingresos de Operación			
531 Ingresos por Ventas	71,042,176.78	59,041,917.43	
5311 Venta de Bienes	71,042,176.78	59,041,917.43	
53111 Venta de Bienes	71,042,176.78	59,041,917.43	1
Total Ingresos de Operación	71,042,176.78	59,041,917.43	
55 Donaciones y Transferencias			
552 Donaciones de Capital	1,083,436.60	0.00	
5523 Donaciones de Capital Recibidas del Sector Privado	1,083,436.60	0.00	
55231 Donaciones de Capital del Sector Privado	1,083,436.60	0.00	2
553 Transferencias Corrientes	437,861,257.00	310,691,876.89	
5531 Transferencias Corrientes del Sector Público	437,861,257.00	310,691,876.89	
55311 Transferencias de la Administración Central	437,861,257.00	310,691,876.89	3
554 Transferencias de Capital	204,695,925.00	204,695,925.00	
5541 Transferencias de Capital Recibidas del Sector Publico	204,695,925.00	204,695,925.00	
55411 Transferencias de Capital de la Administracion Central	204,695,925.00	204,695,925.00	4
Total Donaciones y Transferencias	643,640,618.60	515,387,801.89	
TOTAL INGRESOS	714,682,795.38	574,429,719.32	
6 GASTOS			
61 Gastos de Consumo			
611 Servicios Personales	455,519,845.28	335,354,477.50	
6111 Remuneraciones	455,519,845.28	335,354,477.50	
61111 Sueldos y Salarios	295,362,076.40	271,998,457.50	5
61112 Contribuciones Patronales	37,719,800.90	32,611,190.00	6
61113 Prestaciones Sociales	122,137,967.98	30,444,830.00	7
61115 Gastos de Representacion	300,000.00	300,000.00	8
612 Servicios no Personales	25,858,908.73	24,336,800.48	
6121 Servicios Básicos	4,185,985.00	3,797,830.00	
61211 Servicios Básicos	4,185,985.00	3,797,830.00	9
6122 Alquileres y Derechos	2,323,100.00	2,232,524.00	
61221 Alquileres y Derechos	2,323,100.00	2,232,524.00	10
6123 Mantenimiento y Reparación de Bienes	1,618,410.10	2,249,948.60	
61231 Mantenimiento y Reparación de Bienes	1,618,410.10	2,249,948.60	11
6124 Mantenimiento y Reparación de Maquinaria y Equipo	2,877,258.00	2,575,300.66	
61241 Mantenimiento y Reparación de Maquinaria y Equipo	2,877,258.00	2,575,300.66	12
6125 Servicios Técnicos y Profesionales	8,500.00	0.00	
61251 Servicios Técnicos y Profesionales	8,500.00	0.00	13
6126 Servicios Comerciales y Financieros	2,236,677.96	1,901,665.00	
61261 Servicios Comerciales y Financieros	2,236,677.96	1,901,665.00	14
6127 Pasajes, Viáticos y otros Gastos de Viaje	10,793,554.05	9,043,097.88	
61271 Pasajes, Viáticos y otros Gastos de Viaje	10,793,554.05	9,043,097.88	15
6128 Impuestos, Derechos, Tasas, Gastos Judiciales y Premios	787,829.62	1,514,838.35	
61281 Impuestos	19,559.00	10,783.00	16
61282 Derechos y Tasas	768,270.62	904,055.35	17
61285 Gastos Judiciales	0.00	600,000.00	18
6129 Otros Servicios no Personales	1,027,594.00	1,021,595.99	
61291 Otros Servicios no Personales	1,027,594.00	1,021,595.99	19
613 Materiales y Suministros	6,200,094.01	6,116,607.59	



Republica de Honduras

INSTITUTO NACIONAL AGRARIO
ESTADO DE RENDIMIENTO FINANCIERO
DEL 1 DE ENERO AL 31 DE DICIEMBRE 2025-2024
 (Valores en Lempiras)

21/01/2026 02:42:05 p.m.
 Gestión:2025
 r_efc_eeff_001
 Pagina 2 de 3

Cuenta Contable	Ejercicio Actual 31/12/2025	Ejercicio Anterior 31/12/2024	Nota
6131 Materiales y Suministros	4,849,496.76	5,031,503.21	
61311 Productos Alimenticios, Agropecuarios y Forestales	869,946.82	1,021,324.32	20
61312 Textiles y Vestuarios	82,184.75	30,015.00	21
61313 Productos de Papel, Cartón e Impresos	748,867.10	621,361.34	22
61314 Productos de Cuero y Caucho	264,169.00	334,864.00	23
61315 Productos Químicos	2,824,701.93	2,985,999.66	24
61317 Productos Metálicos	59,627.16	37,938.89	25
6132 Materiales y Suministros Diversos	1,350,597.25	1,085,104.38	
61321 Elementos de Limpieza y Aseo Personal	470,119.04	515,838.32	26
61322 Utiles de Escritorio, Oficina y enseñanza	334,748.81	106,676.59	27
61323 Utiles y Materiales Eléctricos	35,058.29	74,731.82	28
61326 Repuestos y Accesorios	510,671.11	384,280.65	29
61328 Utiles Deportivos, Recreativos y de Rescate	0.00	3,577.00	30
615 Gasto por Depreciación, Amortización y Agotamiento de Activos No Concesionados	7,515,990.21	4,861,145.27	
6151 Gasto por Depreciación de la Propiedad	117,760.56	0.00	
61511 Gasto por Depreciación Edificios	117,760.56	0.00	31
6152 Gasto por Depreciación Maquinaria y Equipo	7,249,600.45	4,769,878.88	
61521 Gasto por Depreciación Equipos de Oficina	814,544.03	803,648.23	32
61522 Gasto por Depreciación de Equipo Médicos y Sanitarios	5,905.34	105,833.96	33
61523 Gasto por Depreciación Equipos Educativos y Recreativos	36,327.00	2,595.36	34
61524 Gasto por Depreciación Equipos de Transporte	3,604,482.35	1,521,580.50	35
61525 Gasto por Depreciación Equipos de Producción	214,245.04	29,152.39	36
61526 Gasto por Depreciación Equipos de Comunicaciones	792,242.38	608,720.63	37
61527 Gasto por Depreciación Equipos de Informática	1,781,854.31	1,696,951.71	38
61528 Gasto por Depreciación Equipo de Seguridad	0.00	1,396.10	39
6154 Gasto por Depreciación de Otros Bienes	148,629.20	91,266.39	
61541 Gasto por Depreciación de Equipos de Hogar/ Alojamiento	130,912.38	90,688.89	40
61542 Gasto por Depreciación de Libros Revistas y Otros Coleccionables	0.00	577.50	41
61543 Gasto por Depreciación Herramientas Mayores	17,716.82	0.00	42
617 Pérdidas Contingenciales	0.00	45,610.56	
6171 Pérdidas	0.00	45,610.56	
61712 Pérdidas de Inventarios de Materiales y Suministros	0.00	45,610.56	43
619 Baja de Activos	1,247,143.07	152,804.64	
6191 Baja de Activos	1,247,143.07	152,804.64	
61911 Baja de Activos Fijos	1,247,143.07	152,804.64	44
Total Gastos de Consumo	496,341,981.30	370,867,446.04	
64 Donaciones,Transferencias y Subsidios	10,790,000.00	10,540,000.00	
643 Transferencias Corrientes	10,770,000.00	10,520,000.00	
6431 Transferencias Corrientes al Sector Público	20,000.00	20,000.00	
64312 Transferencias Corrientes a Instituciones Descentralizadas	20,000.00	20,000.00	45
6433 Transferencias Corrientes al Sector Privado	10,770,000.00	10,520,000.00	
64333 Transferencias Corrientes para Prestaciones de Asistencia Social	10,770,000.00	10,520,000.00	46
Total Donaciones,Transferencias y Subsidios	10,790,000.00	10,540,000.00	
TOTAL GASTOS	507,131,981.30	381,407,446.04	
7 CUENTAS DE CIERRE			
71 Cuentas de Cierre			
711 Cuentas de Cierre	207,550,814.08	193,022,273.28	
7111 Resumen de Ingresos y Gastos	207,550,814.08	193,022,273.28	
71111 Resumen de Ingresos y Gastos	207,550,814.08	193,022,273.28	47
Total Cuentas de Cierre	207,550,814.08	193,022,273.28	




Republica de Honduras


INSTITUTO NACIONAL AGRARIO
ESTADO DE RENDIMIENTO FINANCIERO
DEL 1 DE ENERO AL 31 DE DICIEMBRE 2025-2024
(Valores en Lempiras)

21/01/2026 02:42:05 p.m.
Gestión:2025
r_efc_eeff_001
Pagina 3 de 3

Cuenta Contable	Ejercicio Actual 31/12/2025	Ejercicio Anterior 31/12/2024	Nota
	TOTAL CUENTAS DE CIERRE	207,550,814.08	193,022,273.28

Lugar Tegucigalpa M.D.C. Fecha 20-enero 2026

 CONFADOR INSTITUCIONAL

 MAXIMA AUTORIDAD INSTITUCIONAL



***INSTITUTO HONDUREÑO DE
TURISMO (IHT)***



Republica de Honduras

INSTITUTO HONDUREÑO DE TURISMO
ESTADO DE SITUACION FINANCIERA
AL 31 DE DICIEMBRE 2025
 (Valores en Lempiras)

19/01/2026 02:16:34 p.m.
 Gestión:2025
 r_efc_eeff_001
 Pagina 1 de 3

Cuenta Contable	Ejercicio Actual 31/12/2025	Ejercicio Anterior 31/12/2024	Nota
1 ACTIVO			
11 Activo Corriente			
111 Efectivo y Equivalentes	464,155,648.84	709,737,346.16	
1112 Bancos	464,155,648.84	709,737,346.16	
11123 Cuentas en Moneda Extranjera	0.14	0.12	1
11124 Fondos de Instituciones en la CUT	464,155,648.70	709,737,346.04	2
113 Cuentas a Cobrar Corrientes	98,236,148.50	163,543,532.18	
1131 Cuentas a Cobrar Corrientes	23,365,465.62	23,365,465.62	
11316 Cuentas por Cobrar Corrientes	23,365,465.62	23,365,465.62	3
1132 Transferencias y otras cuentas por Cobrar	74,870,682.88	140,144,645.71	
11321 Transferencias por Cobrar	74,870,682.88	140,144,645.71	4
1136 Garantías	0.00	33,420.85	
11382 Garantías Varias	0.00	33,420.85	5
114 Fondos en Fideicomiso	39,936,490.00	19,936,490.00	
1141 Fondos en Fideicomiso	39,936,490.00	19,936,490.00	
11411 Fondos en Fideicomiso	39,936,490.00	19,936,490.00	6
115 Inventarios	7,135,661.41	16,296,065.82	
1151 Bienes Inventariables	7,135,661.41	16,296,065.82	
11512 Materiales y Suministros	7,135,661.41	16,042,622.92	7
11513 Medicamentos	0.00	253,442.90	8
Total Activo Corriente	609,463,948.75	909,513,434.16	
12 Activo no Corriente			
121 Inversiones Financieras no Corrientes	899,772,686.81	883,131,937.69	
1211 Titulos y Valores a Largo Plazo	458,112,100.00	458,112,100.00	
12112 Inversión en Acciones	458,112,100.00	458,112,100.00	9
1216 Cuentas a Cobrar a Largo Plazo	441,660,586.81	425,019,837.69	
12161 Cuentas a Cobrar a Largo Plazo	441,660,586.81	425,019,837.69	10
123 Propiedad, Planta y Equipo No concesionada	167,995,538.74	168,757,964.02	
1231 Tierras y Terrenos	146,739,172.36	146,739,172.36	
12311 Tierras y Terrenos	89,418,653.58	89,418,653.58	11
12312 Revaluos de Tierras y Terrenos	57,320,518.78	57,320,518.78	12
1232 Edificios	21,256,366.38	22,018,791.66	
12321 Edificios No Viviendas	18,256,230.76	18,256,230.76	13
12322 Depreciaciones Acumuladas de Edificios	-9,556,681.65	-8,794,256.37	14
12325 Revaluos de Edificios	12,556,817.27	12,556,817.27	15
124 Maquinaria y Equipo	23,803,471.35	26,482,760.86	
1241 Equipos de Oficina	4,850,372.10	3,489,136.31	
12411 Equipos de Oficina	11,178,472.62	9,749,632.19	16
12412 Depreciaciones Acumuladas de Equipo de Oficina	-6,328,100.52	-6,260,495.88	17
1242 Equipos Médicos y Sanitarios	2,600.00	2,600.00	
12421 Equipos Médicos y Sanitarios	2,600.00	2,600.00	18
1243 Equipos Educativos y Recreativos	16,806.10	16,806.10	
12431 Equipos Educativos y Recreativos	16,806.10	16,806.10	19
1244 Equipos de Transporte	11,289,730.06	13,932,896.76	
12441 Equipos de Transporte	22,157,151.05	22,481,989.51	20
12442 Depreciaciones Acumuladas de Equipos de Transporte	-10,867,420.99	-8,549,092.75	21
1245 Equipos de Producción	165.84	4,135.92	
12451 Equipos de Producción	35,896.58	35,896.58	22
12452 Depreciaciones Acumuladas de Equipos de Producción	-35,730.74	-31,760.66	23



Republica de Honduras

INSTITUTO HONDUREÑO DE TURISMO
ESTADO DE SITUACION FINANCIERA
AL 31 DE DICIEMBRE 2025
 (Valores en Lempiras)

19/01/2026 02:16:34 p.m.
 Gestión:2025
 r_efc_eeff_001
 Pagina 2 de 3

Cuenta Contable	Ejercicio Actual 31/12/2025	Ejercicio Anterior 31/12/2024	Nota
1246 Equipos de Comunicaciones	2,344,096.91	2,068,336.25	
12461 Equipos de Comunicaciones	2,914,160.86	2,547,307.96	24
12462 Depreciaciones Acumuladas de Equipos de Comunicaciones	-570,063.95	-478,971.71	25
1247 Equipos de Informática	5,299,700.34	6,968,849.52	
12471 Equipos de Informática	8,192,093.53	9,325,166.71	26
12472 Depreciaciones Acumuladas de Equipos de Informática	-2,892,393.19	-2,356,317.19	27
126 Otros Bienes	432,806.13	362,915.13	
1261 Equipo de Hogar /Alojamiento	90,816.13	33,115.13	
12611 Equipo de Hogar /Alojamiento	99,095.29	40,378.01	28
12612 Depreciaciones Acumuladas de Equipo de Hogar /Alojamiento	-8,279.16	-7,262.88	29
1262 Libros, Revistas y Otros Coleccionables	137,885.00	137,885.00	
12621 Libros, Revistas y Otros Coleccionables	137,885.00	137,885.00	30
1265 Herramientas Mayores	18,639.00	18,639.00	
12651 Herramientas Mayores	29,531.01	29,531.01	31
12652 Depreciaciones Acumuladas de Herramientas Mayores	-10,892.01	-10,892.01	32
1266 Equipo para Laboratorio No Médico	185,466.00	173,276.00	
12661 Equipo para Laboratorio No Médico	185,466.00	173,276.00	33
128 Construcciones	38,585,406.20	4,595,719.76	
1281 Construcciones y Mejoras en Bienes de Dominio Privado	700.00	700.00	
12811 Construcciones y Mejoras en Bienes de Dominio Privado	700.00	700.00	34
1282 Construcciones y Mejoras de Bienes de Dominio Público	38,584,706.20	4,595,019.76	
12821 Construcciones y Mejoras de Bienes de Dominio Público	38,584,706.20	4,595,019.76	35
129 Activos Intangibles	1,633,193.42	578,966.71	
1291 Activos Intangibles	1,633,193.42	578,966.71	
12911 Activos Intangibles	1,633,193.42	578,966.71	36
Total Activo no Corriente	1,132,223,102.65	1,083,910,264.17	
13 Activos en Concesión			
134 Otros Bienes en Concesión	268,925.20	268,925.20	
1346 Equipo de Laboratorio No Médico en Concesión	268,925.20	268,925.20	
13461 Equipo de Laboratorio No Médico en Concesión	268,925.20	268,925.20	37
Total Activos en Concesión	268,925.20	268,925.20	
TOTAL ACTIVO	1,741,955,976.60	1,993,692,623.53	
2 PASIVO			
21 Pasivo Corriente			
211 Cuentas por Pagar	32,355,511.32	22,958,402.87	
2111 Cuentas por Pagar	30,153,691.64	20,668,912.52	
21111 Cuentas por Pagar Comerciales	10,708,496.23	19,987,235.63	38
21112 Cuentas por Pagar Contratistas	19,445,195.41	681,676.89	39
2112 Remuneraciones por Pagar	175,479.78	106,636.97	
21121 Sueldos y Salarios por Pagar	125,483.32	106,636.97	40
21122 Otros Servicios No Personales por Pagar	49,996.46	0.00	41
2113 Aportes y Retenciones por Pagar	1,844,183.99	1,736,251.92	
21131 Contribuciones Patronales por Pagar	244,885.47	146,665.16	42
21132 Prestaciones Sociales por Pagar	1,589,586.76	1,589,586.76	43
21133 Beneficios y Compensaciones por Pagar	9,711.76	0.00	44
2114 Cargas Fiscales	42,778.34	42,778.34	
21147 Impuestos Retenidos por Pagar	42,778.34	42,778.34	45
2115 Donaciones, Transferencias y Subsidios por Pagar	0.00	176,545.39	
21156 Transferencias por Pagar al Sector Externo	0.00	176,545.39	46



Republica de Honduras

INSTITUTO HONDUREÑO DE TURISMO
ESTADO DE SITUACION FINANCIERA
AL 31 DE DICIEMBRE 2025
(Valores en Lempiras)

19/01/2026 02:16:34 p.m.
Gestión:2025
r_efc_eeff_001
Pagina 3 de 3

Table with columns: Cuenta Contable, Ejercicio Actual 31/12/2025, Ejercicio Anterior 31/12/2024, Nota. Rows include 'Otras Cuentas por Pagar', 'Fondos de Terceros', 'Cuentas por Pagar Ejercicios Anteriores', 'Capital', and 'Resultados'.

Lugar Teca, S.A. S.A. S. Fecha 20/ Enero 2026
CONTADOR INSTITUCIONAL

SECRETARIA DE ESTADO EN EL DESPACHO DE TURISMO
MAXIMA AUTORIDAD INSTITUCIONAL
SUB SECRETARIA DE PLANIFICACION, GESTION E INVERSION



Republica de Honduras

INSTITUTO HONDUREÑO DE TURISMO
ESTADO DE RENDIMIENTO FINANCIERO
DEL 1 DE ENERO AL 31 DE DICIEMBRE 2025-2024
 (Valores en Lempiras)

20/01/2026 08:48:33 a.m.
 Gestión:2025
 r_efc_eeff_001
 Pagina 1 de 3

Cuenta Contable	Ejercicio Actual 31/12/2025	Ejercicio Anterior 31/12/2024	Nota
5 INGRESOS			
52 Ingresos no Tributarios			
521 Impuestos Indirectos	82,584,703.56	64,211,042.59	
5211 Tasas	37,000.00	35,000.00	
52111 Tasas	37,000.00	35,000.00	1
5213 Cánones y Regalías	79,243,916.85	64,165,163.12	
52131 Cánones y Regalías	79,243,916.85	64,165,163.12	2
5214 Multas	3,303,786.71	10,879.47	
52141 Multas	3,303,786.71	10,879.47	3
Total Ingresos no Tributarios	82,584,703.56	64,211,042.59	
54 Ingresos de No Operación			
542 Alquileres	0.00	73,034.00	
5421 Alquileres	0.00	73,034.00	
54212 Otros Alquileres	0.00	73,034.00	4
Total Ingresos de No Operación	0.00	73,034.00	
55 Donaciones y Transferencias			
553 Transferencias Corrientes	327,899,672.60	320,886,166.29	
5531 Transferencias Corrientes del Sector Público	327,899,672.60	320,886,166.29	
55311 Transferencias de la Administración Central	327,899,672.60	320,886,166.29	5
Total Donaciones y Transferencias	327,899,672.60	320,886,166.29	
56 Otros Ingresos			
561 Otros Ingresos	44,412,305.62	20,908,274.71	
5611 Ganancias	44,412,305.62	20,908,274.71	
56114 Ganancias en Diferencias de Cambio	44,412,305.62	20,908,274.71	6
Total Otros Ingresos	44,412,305.62	20,908,274.71	
TOTAL INGRESOS	454,896,681.78	406,078,517.59	
6 GASTOS			
61 Gastos de Consumo			
611 Servicios Personales	123,564,203.97	93,035,711.60	
6111 Remuneraciones	123,564,203.97	93,035,711.60	
61111 Sueldos y Salarios	104,753,140.93	77,393,820.33	7
61112 Contribuciones Patronales	13,800,026.25	9,601,891.27	8
61113 Prestaciones Sociales	5,011,036.79	6,040,000.00	9
612 Servicios no Personales	130,056,710.08	71,382,551.09	
6121 Servicios Básicos	1,777,217.17	1,814,887.40	
61211 Servicios Básicos	1,777,217.17	1,814,887.40	10
6122 Alquileres y Derechos	22,602,230.28	13,176,646.77	
61221 Alquileres y Derechos	22,602,230.28	13,176,646.77	11
6123 Mantenimiento y Reparación de Bienes	198,997.72	562,201.56	
61231 Mantenimiento y Reparación de Bienes	198,997.72	562,201.56	12
6124 Mantenimiento y Reparación de Maquinaria y Equipo	2,640,008.60	1,506,622.14	
61241 Mantenimiento y Reparación de Maquinaria y Equipo	2,640,008.60	1,506,622.14	13
6125 Servicios Técnicos y Profesionales	1,391,351.46	1,808,144.97	
61251 Servicios Técnicos y Profesionales	1,391,351.46	1,808,144.97	14
6126 Servicios Comerciales y Financieros	26,245,619.97	18,860,739.89	
61261 Servicios Comerciales y Financieros	26,245,619.97	18,860,739.89	15
6127 Pasajes, Viáticos y otros Gastos de Viaje	33,362,968.38	18,846,950.31	
61271 Pasajes, Viáticos y otros Gastos de Viaje	33,362,968.38	18,846,950.31	16
6128 Impuestos, Derechos, Tasas, Gastos Judiciales y Premios	568,888.09	1,788,440.79	
61282 Derechos y Tasas	568,888.09	500,228.80	17



Republica de Honduras

INSTITUTO HONDUREÑO DE TURISMO
ESTADO DE RENDIMIENTO FINANCIERO
DEL 1 DE ENERO AL 31 DE DICIEMBRE 2025-2024
 (Valores en Lempiras)

20/01/2026 08:48:33 a.m.
 Gestión:2025
 r_efc_eeff_001
 Pagina 2 de 3

Cuenta Contable	Ejercicio Actual 31/12/2025	Ejercicio Anterior 31/12/2024	Nota
6128 Impuestos, Derechos, Tasas, Gastos Judiciales y Premios	568,888.09	1,788,440.79	
61283 Multas y Recargos	0.00	6,049.81	18
61284 Cánones y Regalías	0.00	1,277,162.18	19
61285 Gastos Judiciales	0.00	5,000.00	20
6129 Otros Servicios no Personales	41,269,428.41	13,017,917.26	
61291 Otros Servicios no Personales	41,269,428.41	13,017,917.26	21
613 Materiales y Suministros	12,000,843.16	7,321,793.81	
6131 Materiales y Suministros	8,915,646.15	5,594,274.39	
61311 Productos Alimenticios, Agropecuarios y Forestales	1,855,095.08	2,422,571.74	22
61312 Textiles y Vestuarios	1,524,702.20	347,947.88	23
61313 Productos de Papel, Cartón e Impresos	2,190,729.25	236,380.65	24
61314 Productos de Cuero y Caucho	126,565.00	0.00	25
61315 Productos Químicos	2,972,937.90	2,109,293.16	26
61317 Productos Metálicos	196,854.22	292,864.96	27
61318 Productos Minerales no Metálicos	48,762.50	185,216.00	28
6132 Materiales y Suministros Diversos	3,085,197.01	1,727,519.42	
61321 Elementos de Limpieza y Aseo Personal	0.00	33,475.13	29
61322 Útiles de Escritorio, Oficina y enseñanza	594,989.75	971,010.24	30
61323 Útiles y Materiales Eléctricos	279,206.63	11,040.00	31
61324 Utensilios de Cocina y Comedor	541,650.00	607,851.84	32
61325 Instrumental, Materiales y Suministros Medicos	89,355.00	0.00	33
61326 Repuestos y Accesorios	1,579,995.63	104,142.21	34
615 Gasto por Depreciación, Amortización y Agotamiento de Activos No Concesionados	3,809,259.57	3,781,836.12	
6151 Gasto por Depreciación de la Propiedad	762,425.28	762,425.28	
61511 Gasto por Depreciación Edificios	762,425.28	762,425.28	35
6152 Gasto por Depreciación Maquinaria y Equipo	3,045,818.01	3,018,394.58	
61521 Gasto por Depreciación Equipos de Oficina	67,604.64	67,604.64	36
61524 Gasto por Depreciación Equipos de Transporte	2,318,328.24	2,318,328.24	37
61525 Gasto por Depreciación Equipos de Producción	3,970.08	5,293.44	38
61526 Gasto por Depreciación Equipos de Comunicaciones	91,092.24	91,092.24	39
61527 Gasto por Depreciación Equipos de Informática	564,822.81	536,076.00	40
6154 Gasto por Depreciación de Otros Bienes	1,016.28	1,016.28	
61541 Gasto por Depreciación de Equipos de Hogar/ Alojamiento	1,016.28	1,016.28	41
617 Pérdidas Contingenciales	22,930,581.93	3,331,189.46	
6171 Pérdidas	22,930,581.93	3,331,189.46	
61715 Pérdidas en Diferencias de Cambio	22,930,581.93	3,331,189.46	42
Total Gastos de Consumo	292,361,598.71	178,853,082.08	
64 Donaciones, Transferencias y Subsidios			
643 Transferencias Corrientes	69,263,626.65	54,223,699.59	
6431 Transferencias Corrientes al Sector Público	51,978,600.00	43,616,285.73	
64311 Transferencias Corrientes a la Administración Central	35,000,000.00	29,002,136.00	43
64312 Transferencias Corrientes a Instituciones Descentralizadas	20,000.00	20,000.00	44
64318 Transferencias Corrientes a Gobiernos Locales	16,958,600.00	14,594,149.73	45
6432 Transferencias Corrientes al Sector Externo	4,334,821.97	3,909,413.86	
64321 Transferencias a Organismos Internacionales	4,334,821.97	3,909,413.86	46
6433 Transferencias Corrientes al Sector Privado	12,950,204.68	6,698,000.00	
64333 Transferencias Corrientes para Prestaciones de Asistencia Social	12,950,204.68	6,698,000.00	47
644 Transferencias de Capital	0.00	87,713.28	
6443 Transferencias de Capital al Sector Privado	0.00	87,713.28	
64433 Transferencias de Capital para Prestaciones de Asistencia Social	0.00	87,713.28	48
Total Donaciones, Transferencias y Subsidios	69,263,626.65	54,311,412.87	



Republica de Honduras

INSTITUTO HONDUREÑO DE TURISMO
ESTADO DE RENDIMIENTO FINANCIERO
DEL 1 DE ENERO AL 31 DE DICIEMBRE 2025-2024
 (Valores en Lempiras)

20/01/2026 08:48:33 a.m.
 Gestión:2025
 r_efc_eeff_001
 Pagina 3 de 3

Cuenta Contable	Ejercicio Actual 31/12/2025	Ejercicio Anterior 31/12/2024	Nota
65 Otros Gastos			
651 Otros Gastos		1,486,369.79	462,500.00
6513 Otros Gastos Corrientes	1,486,369.79	462,500.00	
65131 Gastos Corrientes de Otras Instituciones del Gobierno Central	1,486,369.79	462,500.00	49
Total Otros Gastos	1,486,369.79	462,500.00	
TOTAL GASTOS	363,111,595.15	233,626,994.95	
7 CUENTAS DE CIERRE			
71 Cuentas de Cierre			
711 Cuentas de Cierre		91,785,086.63	172,451,522.64
7111 Resumen de Ingresos y Gastos	91,785,086.63	172,451,522.64	50
71111 Resumen de Ingresos y Gastos	91,785,086.63	172,451,522.64	
Total Cuentas de Cierre	91,785,086.63	172,451,522.64	
TOTAL CUENTAS DE CIERRE	91,785,086.63	172,451,522.64	

Lugar Tegucigalpa, M.D.
 CONTADOR INSTITUCIONAL

Fecha 20/01/2026
 MAXIMA AUTORIDAD INSTITUCIONAL

***INSTITUTO NACIONAL DE
FORMACIÓN PROFESIONAL
(INFOP)***



Republica de Honduras

INSTITUTO NACIONAL DE FORMACIÓN PROFESIONAL
ESTADO DE SITUACION FINANCIERA
AL 31 DE DICIEMBRE 2025
 (Valores en Lempiras)

22/01/2026 04:59:20 p.m.
 Gestión:2025
 r_efc_eeff_001
 Pagina 1 de 3

Cuenta Contable	Ejercicio Actual 31/12/2025	Ejercicio Anterior 31/12/2024	Nota
1 ACTIVO			
11 Activo Corriente			
111 Efectivo y Equivalentes	1,511,924,336.16	1,467,437,760.44	
1112 Bancos	1,511,924,336.16	1,467,437,760.44	
11122 Cuentas en Moneda Nacional	1,429,474,935.31	1,395,484,003.76	1
11128 Otras Cuentas Bancarias	675,355.33	701,813.84	2
11129 Depositos a Plazo Fijo en Moneda Nacional	81,774,045.52	71,251,942.84	3
113 Cuentas a Cobrar Corrientes	876,024.39	2,079,918.58	
1136 Otros Anticipos	876,024.39	2,079,918.58	
11361 Anticipos a Proveedores y Contratistas	76,024.39	1,279,918.58	4
11363 Anticipos de Fondos Rotatorios	800,000.00	800,000.00	5
115 Inventarios	865,102.96	2,451,013.70	
1151 Bienes Inventariables	865,102.96	2,451,013.70	
11512 Materiales y Suministros	865,102.96	2,451,013.70	6
116 Otros Activos Corrientes	584,122.95	634,189.57	
1161 Otros Activos Corrientes	584,122.95	634,189.57	
11611 Gastos Pagados por Adelantado	584,122.95	634,189.57	7
Total Activo Corriente	1,514,249,586.46	1,472,602,882.29	
12 Activo no Corriente			
121 Inversiones Financieras no Corrientes	114,911,427.82	109,712,774.14	
1211 Títulos y Valores a Largo Plazo	82,392,907.62	75,703,268.26	
12112 Inversión en Acciones	82,392,907.62	75,703,268.26	8
1216 Cuentas a Cobrar a Largo Plazo	32,211,626.58	33,702,612.26	
12161 Cuentas a Cobrar a Largo Plazo	32,211,626.58	33,702,612.26	9
1217 Documentos a Cobrar a Largo Plazo	306,893.62	306,893.62	
12171 Documentos a Cobrar a Largo Plazo	306,893.62	306,893.62	10
123 Propiedad, Planta y Equipo No concesionada	145,723,102.66	138,656,863.15	
1231 Tierras y Terrenos	2,044,538.18	2,044,538.18	
12311 Tierras y Terrenos	2,044,538.18	2,044,538.18	11
1232 Edificios	143,678,564.48	136,612,324.97	
12321 Edificios No Viviendas	291,389,933.59	275,538,892.92	12
12322 Depreciaciones Acumuladas de Edificios	-147,711,369.11	-138,926,567.95	13
124 Maquinaria y Equipo	180,929,291.90	151,840,451.97	
1241 Equipos de Oficina	98,026,269.22	86,630,256.78	
12411 Equipos de Oficina	250,375,792.77	230,468,806.97	14
12412 Depreciaciones Acumuladas de Equipo de Oficina	-152,349,523.55	-143,838,550.19	15
1243 Equipos Educativos y Recreativos	8,049,265.96	5,738,897.67	
12431 Equipos Educativos y Recreativos	61,447,437.21	57,911,900.63	16
12432 Depreciaciones Acumuladas de Equipo Educativos y Recreativos	-53,398,171.25	-52,173,002.96	17
1244 Equipos de Transporte	22,834,216.92	18,063,846.57	
12441 Equipos de Transporte	63,007,466.83	53,891,583.86	18
12442 Depreciaciones Acumuladas de Equipos de Transporte	-40,173,249.91	-35,827,737.29	19
1245 Equipos de Producción	49,566,273.85	39,717,663.10	
12451 Equipos de Producción	255,442,812.34	243,593,205.14	20
12452 Depreciaciones Acumuladas de Equipos de Producción	-205,876,538.49	-203,875,542.04	21
1246 Equipos de Comunicaciones	2,463,265.95	1,689,787.85	
12461 Equipos de Comunicaciones	3,801,309.64	2,890,204.56	22
12462 Depreciaciones Acumuladas de Equipos de Comunicaciones	-1,348,043.69	-1,200,416.71	23
125 Activos Biológicos	676,971.31	744,899.77	



Republica de Honduras

INSTITUTO NACIONAL DE FORMACIÓN PROFESIONAL ESTADO DE SITUACION FINANCIERA

AL 31 DE DICIEMBRE 2025

(Valores en Lempiras)

22/01/2026 04:59:20 p.m.

Gestión:2025

r_efc_eeff_001

Pagina 2 de 3

Cuenta Contable	Ejercicio Actual 31/12/2025	Ejercicio Anterior 31/12/2024	Nota
1251 Activos Biológicos	676,971.31	744,899.77	
12511 Activos Biológicos	744,899.77	744,899.77	24
12512 Agotamiento Acumulado de Activos Biológicos	-67,928.46	0.00	25
126 Otros Bienes	9,720.84	8,340.84	
1262 Libros, Revistas y Otros Coleccionables	9,720.84	8,340.84	
12621 Libros, Revistas y Otros Coleccionables	534,665.84	533,285.84	26
12622 Depreciación Acumulada de Libros Revistas y Otros Coleccionables	-524,945.00	-524,945.00	27
129 Activos Inmateriales	217,588.44	217,588.44	
1291 Activos Intangibles	217,588.44	217,588.44	
12911 Activos Intangibles	32,388,771.40	32,388,771.40	28
12912 Amortización Acumulada de Activos Intangibles	-32,171,182.96	-32,171,182.96	29
Total Activo no Corriente	442,468,102.97	401,180,918.31	
TOTAL ACTIVO	1,956,717,689.43	1,873,783,800.60	
2 PASIVO			
21 Pasivo Corriente			
211 Cuentas por Pagar	335,755,646.20	356,760,547.06	
2111 Cuentas por Pagar	241,247,876.47	294,801,745.11	
21111 Cuentas por Pagar Comerciales	213,339,961.88	272,181,450.28	30
21112 Cuentas por Pagar Contratistas	27,907,914.59	22,620,294.83	31
2112 Remuneraciones por Pagar	53,883,796.25	49,156,138.37	
21121 Sueldos y Salarios por Pagar	53,883,796.25	49,156,138.37	32
2113 Aportes y Retenciones por Pagar	39,555,651.62	11,932,014.18	
21131 Contribuciones Patronales por Pagar	3,647,098.84	1,664,116.64	33
21134 Deducciones por Pagar	35,908,552.78	10,267,897.54	34
2118 Devoluciones por Pagar	1,068,321.86	870,649.40	
21182 Devolución de Garantías por Pagar	1,068,321.86	870,649.40	35
Total Pasivo Corriente	335,755,646.20	356,760,547.06	
22 Pasivo no Corriente			
222 Endeudamiento de Largo Plazo	32,934,431.63	34,081,412.82	
2223 Préstamos Internos del Sector Público de Largo Plazo	32,934,431.63	34,081,412.82	
22231 Préstamos Internos de la Administración Central de Largo Plazo	32,934,431.63	34,081,412.82	36
223 Otros Pasivos no Corrientes	164,382,826.83	116,835,233.12	
2231 Otros Pasivos no Corrientes	164,382,826.83	116,835,233.12	
22311 Ingresos Cobrados por Adelantado de Largo Plazo	306,893.62	306,893.62	37
22312 Provisiones y Reservas Técnicas de Largo Plazo	164,075,933.21	116,528,339.50	38
Total Pasivo no Corriente	197,317,258.46	150,916,645.94	
TOTAL PASIVO	533,072,904.66	507,677,193.00	
3 PATRIMONIO			
31 Hacienda Pública			
314 Resultados	1,423,644,784.77	1,366,106,607.60	
3141 Resultados Acumulados de Ejercicios Anteriores	1,126,800,880.07	1,116,406,742.17	
31411 Resultados Acumulados de Ejercicios Anteriores	1,126,800,880.07	1,116,406,742.17	39
3142 Resultados del Ejercicio	296,843,904.70	249,699,865.43	
31421 Resultados del Ejercicio	296,843,904.70	249,699,865.43	40
TOTAL PATRIMONIO	1,423,644,784.77	1,366,106,607.60	



Republica de Honduras

INSTITUTO NACIONAL DE FORMACIÓN PROFESIONAL ESTADO DE SITUACION FINANCIERA

AL 31 DE DICIEMBRE 2025

(Valores en Lempiras)

22/01/2026 04:59:20 p.m.

Gestión:2025

r_efc_eeff_001

Pagina 3 de 3

Cuenta Contable	Ejercicio Actual 31/12/2025	Ejercicio Anterior 31/12/2024	Nota
TOTAL PASIVO Y PATRIMONIO	1,956,717,689.43	1,873,783,800.60	

Lugar, Tegucigalpa M.D.C _____, Fecha 22 de enero de 2026.



CONTADOR INSTITUCIONAL
Kensy Mariel Ordoñez Portillo



MAXIMA AUTORIDAD INSTITUCIONAL
Carlos Francisco Scazo Calderón



Republica de Honduras

INSTITUTO NACIONAL DE FORMACIÓN PROFESIONAL ESTADO DE RENDIMIENTO FINANCIERO

DEL 1 DE ENERO AL 31 DE DICIEMBRE 2025-2024

(Valores en Lempiras)

22/01/2026 04:59:05 p.m.

Gestión:2025

r_efc_eeff_001

Pagina 1 de 3

Cuenta Contable	Ejercicio Actual 31/12/2025	Ejercicio Anterior 31/12/2024	Nota
5 INGRESOS			
52 Ingresos no Tributarios			
521 Impuestos Indirectos	42,909.46	232,770.21	
5214 Multas	42,909.46	232,770.21	
52141 Multas	42,909.46	232,770.21	1
522 Contribuciones a la Seguridad Social	1,573,928,405.99	1,480,372,534.21	
5225 Aportes al Sistema de Formacion Profesional	1,573,928,405.99	1,480,372,534.21	
52251 Aportes Patronales al INFOP	1,573,928,405.99	1,480,372,534.21	2
Total Ingresos no Tributarios	1,573,971,315.45	1,480,605,304.42	
53 Ingresos de Operación			
531 Ingresos por Ventas	1,302,564.14	1,384,103.59	
5311 Venta de Bienes	1,302,564.14	1,384,103.59	
53111 Venta de Bienes	1,302,564.14	1,384,103.59	3
Total Ingresos de Operación	1,302,564.14	1,384,103.59	
54 Ingresos de No Operación			
541 Intereses	8,519,341.55	6,910,103.42	
5412 Intereses por Depósitos	8,519,341.55	6,910,103.42	
54121 Intereses por Depósitos	8,519,341.55	6,910,103.42	4
542 Alquileres	237,130.00	335,546.18	
5421 Alquileres	237,130.00	335,546.18	
54211 Alquileres de Tierras y Terrenos	33,000.00	0.00	5
54212 Otros Alquileres	204,130.00	335,546.18	6
Total Ingresos de No Operación	8,756,471.55	7,245,649.60	
55 Donaciones y Transferencias			
551 Donaciones Corrientes	1,260,606.88	12,089,572.55	
5511 Donaciones Corrientes del Sector Público	0.00	9,999,201.91	
55112 Donaciones Corrientes de las Instituciones Descentralizadas	0.00	9,999,201.91	7
5512 Donaciones Corrientes del Sector Externo	1,240,306.88	0.00	
55121 Donaciones Corrientes del Sector Externo	1,240,306.88	0.00	8
5513 Donaciones Corrientes del Sector Privado	20,300.00	2,090,370.64	
55131 Donaciones Corrientes del Sector Privado	20,300.00	2,090,370.64	9
553 Transferencias Corrientes	891,711.00	594,476.00	
5531 Transferencias Corrientes del Sector Público	891,711.00	594,476.00	
55311 Transferencias de la Administración Central	891,711.00	594,476.00	10
Total Donaciones y Transferencias	2,152,317.88	12,684,048.55	
56 Otros Ingresos			
561 Otros Ingresos	1,939,267.81	1,382,108.88	
5611 Ganancias	1,621,103.04	1,128,761.93	
56114 Ganancias en Diferencias de Cambio	1,621,103.04	1,128,761.93	11
5612 Ingresos Varlos	318,164.77	253,346.95	
56123 Otros Ingresos	318,164.77	253,346.95	12
Total Otros Ingresos	1,939,267.81	1,382,108.88	
TOTAL INGRESOS	1,588,121,936.83	1,503,301,215.04	
6 GASTOS			
61 Gastos de Consumo			
611 Servicios Personales	995,308,711.03	888,930,889.65	
6111 Remuneraciones	995,308,711.03	888,930,889.65	
61111 Sueldos y Salarios	707,263,472.79	677,926,362.50	13
61112 Contribuciones Patronales	58,910,892.51	57,104,690.18	14



Republica de Honduras

INSTITUTO NACIONAL DE FORMACIÓN PROFESIONAL ESTADO DE RENDIMIENTO FINANCIERO

DEL 1 DE ENERO AL 31 DE DICIEMBRE 2025-2024

(Valores en Lempiras)

22/01/2026 04:59:05 p.m.

Gestión:2025

r_efc_eeff_001

Pagina 2 de 3

Cuenta Contable	Ejercicio Actual 31/12/2025	Ejercicio Anterior 31/12/2024	Nota
6111 Remuneraciones	995,308,711.03	888,930,889.65	
61113 Prestaciones Sociales	227,634,345.73	151,631,836.97	15
61114 Dietas	1,185,000.00	1,968,000.00	16
61115 Gastos de Representacion	315,000.00	300,000.00	17
612 Servicios no Personales	206,487,744.60	268,577,789.75	
6121 Servicios Básicos	17,242,906.46	19,733,496.36	
61211 Servicios Básicos	17,242,906.46	19,733,496.36	18
6122 Alquileres y Derechos	648,936.50	538,497.49	
61221 Alquileres y Derechos	648,936.50	538,497.49	19
6123 Mantenimiento y Reparación de Bienes	24,997,671.23	14,065,803.63	
61231 Mantenimiento y Reparación de Bienes	24,997,671.23	14,065,803.63	20
6124 Mantenimiento y Reparación de Maquinaria y Equipo	6,075,252.02	5,129,670.15	
61241 Mantenimiento y Reparación de Maquinaria y Equipo	6,075,252.02	5,129,670.15	21
6125 Servicios Técnicos y Profesionales	87,466,847.01	96,804,392.34	
61251 Servicios Técnicos y Profesionales	87,466,847.01	96,804,392.34	22
6126 Servicios Comerciales y Financieros	34,885,075.60	95,044,265.41	
61261 Servicios Comerciales y Financieros	34,885,075.60	95,044,265.41	23
6127 Pasajes, Viáticos y otros Gastos de Viaje	32,844,332.78	34,600,250.53	
61271 Pasajes, Viáticos y otros Gastos de Viaje	32,844,332.78	34,600,250.53	24
6128 Impuestos, Derechos, Tasas, Gastos Judiciales y Premios	1,401,736.08	1,044,011.80	
61281 Impuestos	997,151.41	487,407.70	25
61282 Derechos y Tasas	393,255.82	551,604.10	26
61283 Multas y Recargos	11,328.85	5,000.00	27
6129 Otros Servicios no Personales	924,986.92	1,617,402.04	
61291 Otros Servicios no Personales	924,986.92	1,617,402.04	28
613 Materiales y Suministros	56,679,509.62	54,189,446.54	
6131 Materiales y Suministros	41,987,461.51	40,937,554.07	
61311 Productos Alimenticios, Agropecuarios y Forestales	10,122,686.75	10,011,498.16	29
61312 Textiles y Vestuarios	5,305,070.20	5,477,772.12	30
61313 Productos de Papel, Cartón e Impresos	3,321,193.05	3,356,710.50	31
61314 Productos de Cuero y Caucho	1,097,946.22	926,540.94	32
61315 Productos Químicos	1,587,329.91	903,364.96	33
61316 Productos Farmaceuticos y Medicinales	10,370,098.69	8,144,613.44	34
61317 Productos Metálicos	8,411,295.55	10,347,658.36	35
61318 Productos Minerales no Metálicos	1,771,841.14	1,769,395.59	36
6132 Materiales y Suministros Diversos	14,692,048.11	13,251,892.47	
61321 Elementos de Limpieza y Aseo Personal	1,207,376.10	908,506.77	37
61322 Útiles de Escritorio, Oficina y enseñanza	2,246,620.08	1,146,317.20	38
61323 Útiles y Materiales Eléctricos	5,861,671.64	5,852,174.69	39
61324 Utensilios de Cocina y Comedor	519,646.03	1,275,991.58	40
61325 Instrumental, Materiales y Suministros Medicos	71,951.97	19,615.00	41
61326 Repuestos y Accesorios	4,784,782.29	4,049,287.23	42
615 Gasto por Depreciación, Amortización y Agotamiento de Activos No Concesionados	25,173,692.01	23,053,204.29	
6151 Gasto por Depreciación de la Propiedad	8,784,801.17	8,507,374.91	
61511 Gasto por Depreciación Edificios	8,784,801.17	8,507,374.91	43
6152 Gasto por Depreciación Maquinaria y Equipo	16,320,962.38	14,545,829.38	
61521 Gasto por Depreciación Equipos de Oficina	8,510,973.36	7,326,410.65	44
61523 Gasto por Depreciación Equipos Educativos y Recreativos	1,225,168.29	986,396.24	45
61524 Gasto por Depreciación Equipos de Transporte	4,345,512.57	4,312,386.37	46
61525 Gasto por Depreciación Equipos de Producción	2,000,996.47	1,762,977.90	47
61526 Gasto por Depreciación Equipos de Comunicaciones	238,311.69	157,648.22	48



Republica de Honduras

INSTITUTO NACIONAL DE FORMACIÓN PROFESIONAL ESTADO DE RENDIMIENTO FINANCIERO

DEL 1 DE ENERO AL 31 DE DICIEMBRE 2025-2024

(Valores en Lempiras)

22/01/2026 04:59:05 p.m.

Gestión:2025

r_efc_eeff_001

Pagina 3 de 3

Cuenta Contable	Ejercicio Actual 31/12/2025	Ejercicio Anterior 31/12/2024	Nota
6153 Agotamiento de Activos Biologicos	67,928.46	0.00	
61531 Agotamiento de Activos Biologicos	67,928.46	0.00	49
617 Pérdidas Contingenciales	1,293,766.81	10,021,966.62	
6171 Pérdidas	1,293,766.81	10,021,966.62	
61715 Perdidas en Diferencias de Cambio	1,293,766.81	10,021,966.62	50
Total Gastos de Consumo	1,284,943,424.07	1,244,773,296.85	
63 Gastos Financieros de Largo Plazo			
632 Intereses de Préstamos Internos de Largo Plazo	339,909.02	0.00	
6322 Intereses de Préstamos del Sector Publico de Largo Plazo	339,909.02	0.00	
63221 Intereses de Préstamos de la Administración Central de Largo Plazo	339,909.02	0.00	51
Total Gastos Financieros de Largo Plazo	339,909.02	0.00	
64 Donaciones,Transferencias y Subsidios			
641 Donaciones Corrientes	375,150.25	373,328.98	
6412 Donaciones Corrientes al Sector Externo	185,150.25	174,357.37	
64121 Donaciones Corrientes al Sector Externo	185,150.25	174,357.37	52
6413 Donaciones Corrientes al Sector Privado	190,000.00	198,971.61	
64133 Donaciones Corrientes para Prestaciones de Asistencia Social	190,000.00	198,971.61	53
643 Transferencias Corrientes	5,619,548.79	8,164,760.19	
6431 Transferencias Corrientes al Sector Público	0.00	40,000.00	
64312 Transferencias Corrientes a Instituciones Descentralizadas	0.00	40,000.00	54
6432 Transferencias Corrientes al Sector Externo	0.00	2,174,820.66	
64321 Transferencias a Organismos Internacionales	0.00	2,174,820.66	55
6433 Transferencias Corrientes al Sector Privado	5,619,548.79	5,949,939.53	
64332 Transferencias Corrientes para Becas y Beneficios Especiales	5,619,548.79	5,949,939.53	56
Total Donaciones,Transferencias y Subsidios	5,994,699.04	8,538,089.17	
TOTAL GASTOS	1,291,278,032.13	1,253,311,386.02	
7 CUENTAS DE CIERRE			
71 Cuentas de Cierre			
711 Cuentas de Cierre	296,843,904.70	249,989,829.02	
7111 Resumen de Ingresos y Gastos	296,843,904.70	249,989,829.02	
71111 Resumen de Ingresos y Gastos	296,843,904.70	249,989,829.02	57
Total Cuentas de Cierre	296,843,904.70	249,989,829.02	
TOTAL CUENTAS DE CIERRE	296,843,904.70	249,989,829.02	

Lugar, Tegucigalpa M.D.C _____, Fecha 22 de enero de 2026.



CONTADOR INSTITUCIONAL
Kensy Mariel Ordoñez Potillo



MAXIMA AUTORIDAD INSTITUCIONAL
Carlos Francisco Suazo Calderón

***INSTITUTO HONDUREÑO DE
ANTROPOLOGÍA E HISTORIA
(IHAH)***



Republica de Honduras

INSTITUTO HONDUREÑO DE ANTROPOLOGÍA E HISTORIA

ESTADO DE SITUACION FINANCIERA

AL 31 DE DICIEMBRE 2025

(Valores en Lempiras)

13/01/2026 10:46:12 a.m.

Gestión:2025

r_efc_eeff_001

Pagina 1 de 2

Cuenta Contable	Ejercicio Actual 31/12/2025	Ejercicio Anterior 31/12/2024	Nota
1 ACTIVO			
11 Activo Corriente			
111 Efectivo y Equivalentes	12,763,042.45	13,956,965.59	
1111 Caja	3,417,828.38	3,417,828.38	
11111 Caja Chica (Inst. Descentralizadas)	3,417,828.38	3,417,828.38	
1112 Bancos	9,345,214.07	10,539,137.21	
11124 Fondos de Instituciones en la CUT	9,345,214.07	10,539,137.21	1
112 Inversiones Financieras Corrientes	1,181,560.87	1,181,560.87	
1122 Otras Inversiones de Corto Plazo	1,181,560.87	1,181,560.87	
11221 Otras Inversiones de Corto Plazo	1,181,560.87	1,181,560.87	
113 Cuentas a Cobrar Corrientes	1,727,870.13	1,727,870.13	
1131 Cuentas a Cobrar Corrientes	1,457,870.13	1,457,870.13	
11316 Cuentas por Cobrar Corrientes	1,457,870.13	1,457,870.13	
1136 Otros Anticipos	270,000.00	270,000.00	
11363 Anticipos de Fondos Rotatorios	270,000.00	270,000.00	
115 Inventarios	2,296,369.94	2,296,369.94	
1151 Bienes Inventariables	2,296,369.94	2,296,369.94	
11511 Inventario de Bienes y Productos para la Venta	2,296,369.94	2,296,369.94	
Total Activo Corriente	17,968,843.39	19,162,766.53	
12 Activo no Corriente			
123 Propiedad, Planta y Equipo No concesionada	23,073,107.71	23,073,107.71	
1231 Tierras y Terrenos	20,774,062.50	20,774,062.50	
12311 Tierras y Terrenos	20,774,062.50	20,774,062.50	
1232 Edificios	2,286,638.21	2,286,638.21	
12321 Edificios No Viviendas	8,911,098.82	8,911,098.82	
12322 Depreciaciones Acumuladas de Edificios	-6,624,460.61	-6,624,460.61	
1235 Instalaciones	12,407.00	12,407.00	
12351 Instalaciones	1,273,216.12	1,273,216.12	
12352 Depreciaciones Acumuladas de Instalaciones	-1,260,809.12	-1,260,809.12	
124 Maquinaria y Equipo	18,591,672.00	6,067,559.20	
1241 Equipos de Oficina	4,040,485.12	3,107,978.75	
12411 Equipos de Oficina	9,136,735.49	8,204,229.12	2
12412 Depreciaciones Acumuladas de Equipo de Oficina	-5,096,250.37	-5,096,250.37	
1242 Equipos Médicos y Sanitarios	86,292.28	86,292.28	
12421 Equipos Médicos y Sanitarios	90,481.64	90,481.64	
12422 Depreciaciones Acumuladas de Equipo Médicos y Sanitarios	-4,189.36	-4,189.36	
1243 Equipos Educativos y Recreativos	5,321.21	5,321.21	
12431 Equipos Educativos y Recreativos	752,063.45	752,063.45	
12432 Depreciaciones Acumuladas de Equipo Educativos y Recreativos	-746,742.24	-746,742.24	
1244 Equipos de Transporte	9,013,025.15	1,669,425.29	
12441 Equipos de Transporte	16,381,128.45	9,037,528.59	3
12442 Depreciaciones Acumuladas de Equipos de Transporte	-7,368,103.30	-7,368,103.30	
1245 Equipos de Producción	1,798,338.36	92,520.36	
12451 Equipos de Producción	10,976,632.31	9,270,814.31	4
12452 Depreciaciones Acumuladas de Equipos de Producción	-9,178,293.95	-9,178,293.95	
1246 Equipos de Comunicaciones	24,938.71	24,938.71	
12461 Equipos de Comunicaciones	1,556,533.12	1,556,533.12	
12462 Depreciaciones Acumuladas de Equipos de Comunicaciones	-1,531,594.41	-1,531,594.41	
1247 Equipos de Informática	3,623,271.17	1,081,082.60	
12471 Equipos de Informática	9,612,660.23	7,070,471.66	5



Republica de Honduras

INSTITUTO HONDUREÑO DE ANTROPOLOGÍA E HISTORIA

ESTADO DE SITUACION FINANCIERA

AL 31 DE DICIEMBRE 2025

(Valores en Lempiras)

13/01/2026 10:46:12 a.m.

Gestión:2025



r_efc_eeff_001

Pagina 2 de 2

Cuenta Contable	Ejercicio Actual 31/12/2025	Ejercicio Anterior 31/12/2024	Nota
1247 Equipos de Informática	3,623,271.17	1,081,082.60	
12472 Depreciaciones Acumuladas de Equipos de Informática	-5,989,389.06	-5,989,389.06	
126 Otros Bienes	673,178.35	626,260.25	
1261 Equipo de Hogar /Alojamiento	1,650.00	1,650.00	
12611 Equipo de Hogar /Alojamiento	1,650.00	1,650.00	
1262 Libros, Revistas y Otros Coleccionables	242,371.03	202,852.03	
12621 Libros, Revistas y Otros Coleccionables	242,371.03	202,852.03	6
1264 Bienes por Adquirir	429,157.32	421,758.22	
12641 Bienes por Adquirir	429,157.32	421,758.22	
128 Construcciones	299,308,953.46	257,135,263.80	
1282 Construcciones y Mejoras de Bienes de Dominio Público	299,308,953.46	257,135,263.80	
12821 Construcciones y Mejoras de Bienes de Dominio Público	299,308,953.46	257,135,263.80	7
129 Activos Intangibles	317,849.43	297,849.43	
1291 Activos Intangibles	317,849.43	297,849.43	
12911 Activos Intangibles	317,849.43	297,849.43	8
Total Activo no Corriente	341,964,760.95	287,200,040.39	
TOTAL ACTIVO	359,933,604.34	306,362,806.92	
2 PASIVO			
21 Pasivo Corriente			
211 Cuentas por Pagar	4,648.33	50,665.71	
2113 Aportes y Retenciones por Pagar	4,108.32	4,108.32	
21131 Contribuciones Patronales por Pagar	4,108.32	4,108.32	
2119 Otras Cuentas por Pagar	540.01	46,557.39	
21196 Otras Cuentas por Pagar	540.01	46,557.39	9
Total Pasivo Corriente	4,648.33	50,665.71	
TOTAL PASIVO	4,648.33	50,665.71	
3 PATRIMONIO			
31 Hacienda Pública			
311 Capital	250,050,818.79	250,050,818.79	
3111 Capital	250,050,818.79	250,050,818.79	
31111 Capital	250,050,818.79	250,050,818.79	
314 Resultados	109,878,137.22	56,261,322.42	
3141 Resultados Acumulados de Ejercicios Anteriores	56,261,322.42	28,988,618.25	
31411 Resultados Acumulados de Ejercicios Anteriores	56,261,322.42	28,988,618.25	10
3142 Resultados del Ejercicio	53,616,814.80	27,272,704.17	
31421 Resultados del Ejercicio	53,616,814.80	27,272,704.17	11
TOTAL PATRIMONIO	359,928,956.01	306,312,141.21	
TOTAL PASIVO Y PATRIMONIO	359,933,604.34	306,362,806.92	

Lugar TEGUCIGALPA M.D.C.,

Fecha 13 DE ENERO DEL 2026



 CONTADOR INSTITUCIONAL
 DUNIA LIZETH RAUDALES ANDINO



 MAXIMA AUTORIDAD INSTITUCIONAL
 ROLANDO DE JESÚS CANIZALES VIJIL



Republica de Honduras

INSTITUTO HONDUREÑO DE ANTROPOLOGÍA E HISTORIA
ESTADO DE RENDIMIENTO FINANCIERO
DEL 1 DE ENERO AL 31 DE DICIEMBRE 2025-2024
 (Valores en Lempiras)

13/01/2026 10:43:12 a.m.
 Gestión:2025
 r_efc_eeff_001
 Pagina 1 de 3

Cuenta Contable	Ejercicio Actual 31/12/2025	Ejercicio Anterior 31/12/2024	Nota
5 INGRESOS			
52 Ingresos no Tributarios			
521 Impuestos Indirectos	45,000.00	17,200.00	
5211 Tasas	45,000.00	17,200.00	
52111 Tasas	45,000.00	17,200.00	1
Total Ingresos no Tributarios	45,000.00	17,200.00	
53 Ingresos de Operación			
532 Venta de Servicios	47,203,305.07	42,717,573.18	
5321 Venta de Servicios	47,203,305.07	42,717,573.18	
53211 Venta de Servicios	47,203,305.07	42,717,573.18	2
Total Ingresos de Operación	47,203,305.07	42,717,573.18	
54 Ingresos de No Operación			
541 Intereses	189,983.18	140,251.07	
5412 Intereses por Depósitos	189,983.18	140,251.07	
54121 Intereses por Depósitos	189,983.18	140,251.07	3
542 Alquileres	1,187,326.06	804,634.74	
5421 Alquileres	1,187,326.06	804,634.74	
54212 Otros Alquileres	1,187,326.06	804,634.74	4
544 Ingresos Varios de No Operación	48,322.98	517,567.80	
5441 Ingresos Varios de No Operación	48,322.98	517,567.80	
54411 Ingresos Varios de No Operación	48,322.98	517,567.80	5
Total Ingresos de No Operación	1,425,632.22	1,462,453.61	
55 Donaciones y Transferencias			
553 Transferencias Corrientes	72,649,197.00	44,352,036.00	
5531 Transferencias Corrientes del Sector Público	72,649,197.00	44,352,036.00	
55311 Transferencias de la Administración Central	72,649,197.00	44,352,036.00	6
554 Transferencias de Capital	18,094,639.00	13,612,547.00	
5541 Transferencias de Capital Recibidas del Sector Publico	18,094,639.00	13,612,547.00	
55411 Transferencias de Capital de la Administracion Central	18,094,639.00	13,612,547.00	7
Total Donaciones y Transferencias	90,743,836.00	57,964,583.00	
TOTAL INGRESOS	139,417,773.29	102,161,809.79	
6 GASTOS			
61 Gastos de Consumo			
611 Servicios Personales	63,852,685.49	58,505,295.62	
6111 Remuneraciones	63,852,685.49	58,505,295.62	
61111 Sueldos y Salarios	44,770,090.62	39,233,906.03	8
61112 Contribuciones Patronales	6,054,608.49	5,960,631.49	
61113 Prestaciones Sociales	13,027,986.38	13,310,758.10	9
612 Servicios no Personales	15,238,188.26	12,336,756.97	
6121 Servicios Básicos	2,483,798.77	1,830,480.25	
61211 Servicios Básicos	2,483,798.77	1,830,480.25	10
6122 Alquileres y Derechos	48,000.00	32,000.00	
61221 Alquileres y Derechos	48,000.00	32,000.00	11
6123 Mantenimiento y Reparación de Bienes	244,548.90	1,646,404.32	
61231 Mantenimiento y Reparación de Bienes	244,548.90	1,646,404.32	12
6124 Mantenimiento y Reparación de Maquinaria y Equipo	503,044.36	631,237.93	
61241 Mantenimiento y Reparación de Maquinaria y Equipo	503,044.36	631,237.93	
6125 Servicios Técnicos y Profesionales	4,317,274.86	2,751,408.48	
61251 Servicios Técnicos y Profesionales	4,317,274.86	2,751,408.48	13



Republica de Honduras

INSTITUTO HONDUREÑO DE ANTROPOLOGÍA E HISTORIA
ESTADO DE RENDIMIENTO FINANCIERO
DEL 1 DE ENERO AL 31 DE DICIEMBRE 2025-2024
 (Valores en Lempiras)

13/01/2026 10:43:12 a.m.
 Gestión:2025
 r_efc_eeff_001
 Pagina 2 de 3



Cuenta Contable	Ejercicio Actual 31/12/2025	Ejercicio Anterior 31/12/2024	Nota
6126 Servicios Comerciales y Financieros	2,774,871.11	1,433,360.16	
61261 Servicios Comerciales y Financieros	2,774,871.11	1,433,360.16	14
6127 Pasajes, Viáticos y otros Gastos de Viaje	2,294,926.70	1,315,913.20	
61271 Pasajes, Viáticos y otros Gastos de Viaje	2,294,926.70	1,315,913.20	15
6128 Impuestos, Derechos, Tasas, Gastos Judiciales y Premios	321,309.79	354,164.51	
61282 Derechos y Tasas	321,309.79	354,164.51	16
6129 Otros Servicios no Personales	2,250,413.77	2,341,788.12	
61291 Otros Servicios no Personales	2,250,413.77	2,341,788.12	17
613 Materiales y Suministros	6,613,070.80	4,012,537.01	
6131 Materiales y Suministros	5,257,203.81	3,081,151.63	
61311 Productos Alimenticios, Agropecuarios y Forestales	1,060,759.97	677,826.81	18
61312 Textiles y Vestuarios	623,407.69	198,621.88	
61313 Productos de Papel, Cartón e Impresos	880,719.67	309,910.90	
61314 Productos de Cuero y Caucho	62,290.56	76,260.08	
61315 Productos Químicos	1,376,512.74	1,075,967.10	
61316 Productos Farmaceuticos y Medicinales	156,175.00	34,599.45	
61317 Productos Metálicos	999,098.36	637,909.41	
61318 Productos Minerales no Metálicos	98,239.82	70,056.00	
6132 Materiales y Suministros Diversos	1,355,866.99	931,385.38	
61321 Elementos de Limpieza y Aseo Personal	454,439.15	199,402.77	19
61322 Utiles de Escritorio, Oficina y enseñanza	367,835.03	250,535.21	
61323 Utiles y Materiales Eléctricos	201,421.98	244,075.76	
61326 Repuestos y Accesorios	332,170.83	227,241.62	20
61328 Utiles Deportivos, Recreativos y de Rescate	0.00	9,580.02	
61329 Material de Guerra y Seguridad	0.00	550.00	
Total Gastos de Consumo	85,703,944.55	74,854,589.60	
64 Donaciones,Transferencias y Subsidios			
643 Transferencias Corrientes	97,013.94	34,516.02	
6431 Transferencias Corrientes al Sector Público	10,000.00	10,000.00	
64312 Transferencias Corrientes a Instituciones Descentralizadas	10,000.00	10,000.00	
6433 Transferencias Corrientes al Sector Privado	87,013.94	24,516.02	
64332 Transferencias Corrientes para Becas y Beneficios Especiales	87,013.94	24,516.02	21
Total Donaciones,Transferencias y Subsidios	97,013.94	34,516.02	
TOTAL GASTOS	85,800,958.49	74,889,105.62	
7 CUENTAS DE CIERRE			
71 Cuentas de Cierre			
711 Cuentas de Cierre	53,616,814.80	27,272,704.17	
7111 Resumen de Ingresos y Gastos	53,616,814.80	27,272,704.17	
71111 Resumen de Ingresos y Gastos	53,616,814.80	27,272,704.17	22
Total Cuentas de Cierre	53,616,814.80	27,272,704.17	
TOTAL CUENTAS DE CIERRE	53,616,814.80	27,272,704.17	



Republica de Honduras

INSTITUTO HONDUREÑO DE ANTROPOLOGÍA E HISTORIA
ESTADO DE RENDIMIENTO FINANCIERO
DEL 1 DE ENERO AL 31 DE DICIEMBRE 2025-2024
 (Valores en Lempiras)

13/01/2026 10:43:12 a.m.
 Gestión:2025
 r_efc_eeff_001
 Pagina 3 de 3

Cuenta Contable	Ejercicio Actual	Ejercicio Anterior	Nota
	31/12/2025	31/12/2024	
<p>Lugar <u>TEGUCIGALPA M.D.C.,</u> Fecha <u>13 DE ENERO DEL 2026</u></p> <div style="display: flex; justify-content: space-around; align-items: flex-end;"> <div style="text-align: center;">  CONTADOR INSTITUCIONAL DUNIALIZ ETH RAUDALES ANDINO </div> <div style="text-align: center;">  MAXIMA AUTORIDAD INSTITUCIONAL ROLANDO DE J ES Ú S CANIZALES </div> </div>			

***CONSEJO NACIONAL
SUPERIOR DE COOPERATIVAS
(CONSUCOOP)***



Republica de Honduras

CONSEJO NACIONAL SUPERVISOR DE COOPERATIVAS ESTADO DE SITUACION FINANCIERA

AL 31 DE DICIEMBRE 2025
(Valores en Lempiras)

23/01/2026 12:41:01 p.m.
Gestión:2025
r_efc_eeff_001
Pagina 1 de 3

Cuenta Contable	Ejercicio Actual 31/12/2025	Ejercicio Anterior 31/12/2024	Nota
1 ACTIVO			
11 Activo Corriente			
111 Efectivo y Equivalentes	72,629,674.98	65,479,473.78	
1112 Bancos	72,629,674.98	65,479,473.78	
11122 Cuentas en Moneda Nacional	11,691,583.56	10,604,889.18	1
11124 Fondos de Instituciones en la CUT	60,938,091.42	54,874,584.60	2
112 Inversiones Financieras Corrientes	9,000,000.00	9,000,000.00	
1122 Otras Inversiones de Corto Plazo	9,000,000.00	9,000,000.00	
11221 Otras Inversiones de Corto Plazo	9,000,000.00	9,000,000.00	
113 Cuentas a Cobrar Corrientes	6,834,744.67	6,768,846.28	
1131 Cuentas a Cobrar Corrientes	2,446,599.49	2,380,701.10	
11311 Cuentas a Cobrar Corrientes por Impuestos	50,532.68	50,532.68	
11316 Cuentas por Cobrar Corrientes	2,396,066.81	2,330,168.42	3
1132 Transferencias y otras cuentas por Cobrar	3,240,148.30	3,240,148.30	
11321 Transferencias por Cobrar	626,606.31	626,606.31	
11322 Cuentas por Cobrar Ejercicios Anteriores	2,613,541.99	2,613,541.99	
1138 Garantías	1,147,996.88	1,147,996.88	
11381 Garantías por Alquileres	1,147,996.88	1,147,996.88	
115 Inventarios	964,074.77	1,314,772.47	
1151 Bienes Inventariables	964,074.77	1,314,772.47	
11511 Inventario de Bienes y Productos para la Venta	447,834.17	771,576.41	4
11512 Materiales y Suministros	516,240.60	543,196.06	5
116 Otros Activos Corrientes	298,886.07	225,095.07	
1161 Otros Activos Corrientes	298,886.07	225,095.07	
11611 Gastos Pagados por Adelantado	298,886.07	225,095.07	6
Total Activo Corriente	89,727,380.49	82,788,187.60	
12 Activo no Corriente			
121 Inversiones Financieras no Corrientes	177,000.00	177,000.00	
1216 Cuentas a Cobrar a Largo Plazo	177,000.00	177,000.00	
12161 Cuentas a Cobrar a Largo Plazo	177,000.00	177,000.00	
123 Propiedad, Planta y Equipo No concesionada	1,652,327.90	1,652,327.90	
1231 Tierras y Terrenos	1,579,697.94	1,579,697.94	
12311 Tierras y Terrenos	1,579,697.94	1,579,697.94	
1235 Instalaciones	72,629.96	72,629.96	
12351 Instalaciones	782,105.80	782,105.80	
12352 Depreciaciones Acumuladas de Instalaciones	-709,475.84	-709,475.84	
124 Maquinaria y Equipo	10,485,979.66	11,346,442.92	
1241 Equipos de Oficina	2,965,307.96	3,445,879.51	
12411 Equipos de Oficina	6,248,591.85	6,004,662.90	7
12412 Depreciaciones Acumuladas de Equipo de Oficina	-3,283,283.89	-2,558,783.39	8
1244 Equipos de Transporte	3,193,414.75	4,168,564.75	
12441 Equipos de Transporte	6,478,556.84	6,478,556.84	
12442 Depreciaciones Acumuladas de Equipos de Transporte	-3,285,142.09	-2,309,992.09	9
1246 Equipos de Comunicaciones	291,247.08	388,808.70	
12461 Equipos de Comunicaciones	655,258.75	654,509.75	10
12462 Depreciaciones Acumuladas de Equipos de Comunicaciones	-364,011.67	-265,701.05	11
1247 Equipos de Informática	4,036,009.87	3,343,189.96	
12471 Equipos de Informática	9,247,599.89	7,583,365.41	12
12472 Depreciaciones Acumuladas de Equipos de Informática	-5,211,590.02	-4,240,175.45	13



Republica de Honduras

CONSEJO NACIONAL SUPERVISOR DE COOPERATIVAS ESTADO DE SITUACION FINANCIERA

AL 31 DE DICIEMBRE 2025
(Valores en Lempiras)

23/01/2026 12:41:01 p.m.
Gestión:2025
r_efc_eeff_001
Pagina 2 de 3

Cuenta Contable	Ejercicio Actual 31/12/2025	Ejercicio Anterior 31/12/2024	Nota
126 Otros Bienes	42,574.37	51,311.86	
1261 Equipo de Hogar /Alojamiento	42,574.37	51,311.86	
12611 Equipo de Hogar /Alojamiento	158,959.87	152,450.17	14
12612 Depreciaciones Acumuladas de Equipo de Hogar /Alojamiento	-116,385.50	-101,138.31	15
128 Construcciones	3,355,004.01	3,355,004.01	
1281 Construcciones y Mejoras en Bienes de Dominio Privado	3,355,004.01	3,355,004.01	
12811 Construcciones y Mejoras en Bienes de Dominio Privado	3,303,254.01	3,303,254.01	
12812 Supervisión de Construcciones y Mejoras en Bienes de Dominio Privado	51,750.00	51,750.00	
129 Activos Intangibles	1,872,801.54	1,904,578.52	
1291 Activos Intangibles	1,872,801.54	1,904,578.52	
12911 Activos Intangibles	5,431,986.62	4,884,648.92	16
12912 Amortización Acumulada de Activos Intangibles	-3,559,185.08	-2,980,070.40	17
Total Activo no Corriente	17,585,687.48	18,486,665.21	
TOTAL ACTIVO	107,313,067.97	101,274,852.81	
2 PASIVO			
21 Pasivo Corriente			
211 Cuentas por Pagar			
2111 Cuentas por Pagar	1,777,040.89	1,701,404.82	
21111 Cuentas por Pagar Comerciales	1,777,040.89	1,701,404.82	18
2112 Remuneraciones por Pagar	0.00	227,614.95	
21121 Sueldos y Salarios por Pagar	0.00	11,614.95	19
21122 Otros Servicios No Personales por Pagar	0.00	216,000.00	20
2113 Aportes y Retenciones por Pagar	3,666,540.91	3,829,435.71	
21133 Beneficios y Compensaciones por Pagar	3,645,840.91	3,808,735.71	21
21135 Garantías por Pagar	20,700.00	20,700.00	
2115 Donaciones, Transferencias y Subsidios por Pagar	0.00	2,043,210.00	
21154 Transferencias por Pagar al Sector Público	0.00	2,043,210.00	22
2119 Otras Cuentas por Pagar	10,310,713.46	9,003,785.07	
21196 Otras Cuentas por Pagar	10,310,713.46	9,003,785.07	23
212 Endeudamiento de Corto Plazo			
2124 Préstamos Internos del Sector Privado de Corto Plazo	1,370,864.18	1,113,139.11	
21241 Préstamos Internos del Sector Privado de Corto Plazo	1,370,864.18	1,113,139.11	24
213 Fondos de Terceros			
2131 Fondos de Terceros en Custodia y Garantía	1,380,870.10	1,601,104.11	
21311 Fondos de Terceros Recibidos en Custodia	1,380,870.10	1,601,104.11	25
214 Cuentas por Pagar Ejercicios Anteriores			
2141 Cuentas por Pagar Ejercicios Anteriores	1,501,706.01	1,501,706.01	
21411 Cuentas por Pagar Comerciales de Ejercicios Anteriores	1,501,706.01	1,501,706.01	
2142 Sueldos por Pagar de Ejercicios Anteriores	99,855.13	99,855.13	
21421 Sueldos por Pagar Funcionarios de Ejercicios Anteriores	99,855.13	99,855.13	
2143 Contribuciones y Deduciones por Pagar de Ejercicios Anteriores	37,073.52	37,073.52	
21433 Beneficios y Compensaciones por Pagar de Ejercicios Anteriores	37,073.52	37,073.52	
2145 Transferencias y Subsidios por Pagar de Ejercicios Anteriores	843,210.00	0.00	
21451 Transferencias al Sector Público por Pagar de Ejercicios Anteriores	843,210.00	0.00	26
Total Pasivo Corriente	20,987,874.20	21,158,328.43	
22 Pasivo no Corriente			
222 Endeudamiento de Largo Plazo			
2222 Préstamos Internos del Sector Privado de Largo Plazo	1,590,422.52	3,148,211.29	
22221 Préstamos Internos del Sector Privado de Largo Plazo	1,590,422.52	3,148,211.29	27



Republica de Honduras

CONSEJO NACIONAL SUPERVISOR DE COOPERATIVAS ESTADO DE SITUACION FINANCIERA

AL 31 DE DICIEMBRE 2025

(Valores en Lempiras)

23/01/2026 12:41:01 p.m.

Gestión:2025

r_efc_eeff_001

Página 3 de 3

Cuenta Contable	Ejercicio Actual 31/12/2025	Ejercicio Anterior 31/12/2024	Nota
Total Pasivo no Corriente			
	1,590,422.52	3,148,211.29	
23 Provisiones			
231 Provisiones para Pasivos	29,959,521.18	23,547,240.65	
2313 Provisiones por Beneficios de Empleados	29,959,521.18	23,547,240.65	
23131 Provisiones por Beneficios de Empleados	29,959,521.18	23,547,240.65	28
	Total Provisiones	23,547,240.65	
	TOTAL PASIVO	47,853,780.37	
3 PATRIMONIO			
31 Hacienda Pública			
311 Capital			
3111 Capital	2,146,230.93	2,146,230.93	
31111 Capital	2,146,230.93	2,146,230.93	
314 Resultados			
3141 Resultados Acumulados de Ejercicios Anteriores	51,581,409.47	65,590,196.85	
31411 Resultados Acumulados de Ejercicios Anteriores	51,581,409.47	65,590,196.85	29
3142 Resultados del Ejercicio	1,047,609.67	-14,315,355.34	
31421 Resultados del Ejercicio	1,047,609.67	-14,315,355.34	30
	TOTAL PATRIMONIO	54,775,250.07	
	TOTAL PASIVO Y PATRIMONIO	107,313,067.97	

Lugar Tecucigalpa, M.D.C., Fecha 23 de Enero de 2026


CONSEJO NACIONAL SUPERVISOR DE COOPERATIVAS
 MONDURAS
 GOBIERNO DE LA REPUBLICA
 CONTADOR GENERAL
 CONTADOR INSTITUCIONAL
 TECUCIGALPA, M.D.C.


CONSEJO NACIONAL SUPERVISOR DE COOPERATIVAS
 MONDURAS
 GOBIERNO DE LA REPUBLICA
 MAXIMA AUTORIDAD INSTITUCIONAL
 DIRECCION EJECUTIVA
 TECUCIGALPA, M.D.C.



Republica de Honduras

CONSEJO NACIONAL SUPERVISOR DE COOPERATIVAS
ESTADO DE RENDIMIENTO FINANCIERO
DEL 1 DE ENERO AL 31 DE DICIEMBRE 2025-2024
 (Valores en Lempiras)

23/01/2026 10:26:59 a.m.
 Gestión:2025
 r_efc_eeff_001
 Pagina 1 de 3

Cuenta Contable	Ejercicio Actual 31/12/2025	Ejercicio Anterior 31/12/2024	Nota
5 INGRESOS			
52 Ingresos no Tributarios			
521 Impuestos Indirectos	0.00	167,858.06	
5214 Multas	0.00	167,858.06	1
52141 Multas	0.00	167,858.06	
522 Contribuciones a la Seguridad Social	74,921,971.47	63,888,574.09	
5226 Contribuciones al Sistema Cooperativo	74,921,971.47	63,888,574.09	
52261 Aportes del Sistema Cooperativo a CONSUCOOP	74,921,971.47	63,888,574.09	2
Total Ingresos no Tributarios	74,921,971.47	64,056,432.15	
53 Ingresos de Operación			
532 Venta de Servicios	7,499,958.81	8,269,661.59	
5321 Venta de Servicios	7,499,958.81	8,269,661.59	
53211 Venta de Servicios	7,499,958.81	8,269,661.59	3
Total Ingresos de Operación	7,499,958.81	8,269,661.59	
54 Ingresos de No Operación			
541 Intereses	908,165.90	682,456.12	
5412 Intereses por Depósitos	128,003.78	84,963.19	
54121 Intereses por Depósitos	128,003.78	84,963.19	4
5413 Intereses por Títulos y Valores	780,162.12	597,492.93	
54131 Intereses por Títulos y Valores	780,162.12	597,492.93	5
542 Alquileres	559,407.57	736,721.55	
5421 Alquileres	559,407.57	736,721.55	
54211 Alquileres de Tierras y Terrenos	559,407.57	736,721.55	6
Total Ingresos de No Operación	1,467,573.47	1,419,177.67	
55 Donaciones y Transferencias			
552 Donaciones de Capital	20,357.74	129,750.00	
5522 Donaciones de Capital Recibidas del Sector Externo	20,357.74	129,750.00	
55221 Donaciones de Capital de Organismos Internacionales	20,357.74	129,750.00	7
553 Transferencias Corrientes	32,600,000.00	32,600,000.00	
5531 Transferencias Corrientes del Sector Público	32,600,000.00	32,600,000.00	
55311 Transferencias de la Administración Central	32,600,000.00	32,600,000.00	
Total Donaciones y Transferencias	32,620,357.74	32,729,750.00	
56 Otros Ingresos			
561 Otros Ingresos	37,579.57	34,976.16	
5612 Ingresos Varios	37,579.57	34,976.16	
56123 Otros Ingresos	37,579.57	34,976.16	8
Total Otros Ingresos	37,579.57	34,976.16	
TOTAL INGRESOS	116,547,441.06	106,509,997.57	
6 GASTOS			
61 Gastos de Consumo			
611 Servicios Personales	85,313,675.23	79,304,953.96	
6111 Remuneraciones	85,313,675.23	79,304,953.96	
61111 Sueldos y Salarios	67,448,680.59	61,753,202.82	9
61112 Contribuciones Patronales	9,608,406.71	8,564,662.17	10
61113 Prestaciones Sociales	7,028,462.93	7,749,588.97	11
61114 Dietas	1,063,125.00	1,057,500.00	12
61115 Gastos de Representacion	165,000.00	180,000.00	13
612 Servicios no Personales	24,221,057.24	25,679,128.13	



Republica de Honduras

CONSEJO NACIONAL SUPERVISOR DE COOPERATIVAS
ESTADO DE RENDIMIENTO FINANCIERO
DEL 1 DE ENERO AL 31 DE DICIEMBRE 2025-2024
 (Valores en Lempiras)

23/01/2026 10:26:59 a.m.
 Gestión:2025
 r_efc_eeff_001
 Pagina 2 de 3

Cuenta Contable	Ejercicio Actual 31/12/2025	Ejercicio Anterior 31/12/2024	Nota
6121 Servicios Básicos	1,753,905.74	2,052,472.98	
61211 Servicios Básicos	1,753,905.74	2,052,472.98	14
6122 Alquileres y Derechos	8,596,884.17	7,205,588.45	
61221 Alquileres y Derechos	8,596,884.17	7,205,588.45	15
6123 Mantenimiento y Reparación de Bienes	163,362.58	151,953.37	
61231 Mantenimiento y Reparación de Bienes	163,362.58	151,953.37	16
6124 Mantenimiento y Reparación de Maquinaria y Equipo	199,367.37	358,923.07	
61241 Mantenimiento y Reparación de Maquinaria y Equipo	199,367.37	358,923.07	17
6125 Servicios Técnicos y Profesionales	2,717,529.63	4,562,288.80	
61251 Servicios Técnicos y Profesionales	2,717,529.63	4,562,288.80	18
6126 Servicios Comerciales y Financieros	2,029,788.31	2,613,512.71	
61261 Servicios Comerciales y Financieros	2,029,788.31	2,613,512.71	19
6127 Pasajes, Viáticos y otros Gastos de Viaje	6,325,453.97	6,756,567.86	
61271 Pasajes, Viáticos y otros Gastos de Viaje	6,325,453.97	6,756,567.86	20
6128 Impuestos, Derechos, Tasas, Gastos Judiciales y Premios	270,147.86	270,557.49	
61281 Impuestos	115,878.55	106,983.63	21
61282 Derechos y Tasas	139,944.31	147,346.79	22
61283 Multas y Recargos	6,390.00	14,742.07	23
61285 Gastos Judiciales	7,935.00	1,485.00	24
6129 Otros Servicios no Personales	2,164,617.61	1,707,263.40	
61291 Otros Servicios no Personales	2,164,617.61	1,707,263.40	25
613 Materiales y Suministros		1,849,219.15	
6131 Materiales y Suministros	1,653,761.96	1,884,907.50	
61311 Productos Alimenticios, Agropecuarios y Forestales	673,730.21	743,792.40	26
61312 Textiles y Vestuarios	62,284.31	78,138.15	27
61313 Productos de Papel, Cartón e Impresos	647,098.25	842,236.10	28
61314 Productos de Cuero y Caucho	21,685.42	12,800.01	29
61315 Productos Químicos	245,910.12	198,260.40	30
61317 Productos Metálicos	3,053.65	7,150.44	31
61318 Productos Minerales no Metálicos	0.00	2,530.00	32
6132 Materiales y Suministros Diversos	195,457.19	387,619.33	
61321 Elementos de Limpieza y Aseo Personal	95,885.30	124,353.85	33
61322 Útiles de Escritorio, Oficina y enseñanza	44,166.78	153,325.17	34
61323 Útiles y Materiales Eléctricos	14,387.29	20,935.31	35
61324 Utensilios de Cocina y Comedor	4,242.76	3,352.37	36
61325 Instrumental, Materiales y Suministros Medicos	279.64	725.32	37
61326 Repuestos y Accesorios	36,495.42	84,927.31	38
615 Gasto por Depreciación, Amortización y Agotamiento de Activos No Concesionados		3,401,317.14	
6152 Gasto por Depreciación Maquinaria y Equipo	2,806,955.27	2,401,561.67	
61521 Gasto por Depreciación Equipos de Oficina	724,500.50	599,717.13	39
61524 Gasto por Depreciación Equipos de Transporte	975,150.00	840,790.50	40
61526 Gasto por Depreciación Equipos de Comunicaciones	98,310.62	98,450.16	41
61527 Gasto por Depreciación Equipos de Informática	1,008,994.15	862,603.88	42
6154 Gasto por Depreciación de Otros Bienes	15,247.19	14,138.27	
61541 Gasto por Depreciación de Equipos de Hogar/ Alojamiento	15,247.19	14,138.27	43
6156 Amortización Activos Inmateriales	579,114.68	583,680.05	
61561 Amortización Activos Intangibles	579,114.68	583,680.05	44
Total Gastos de Consumo	114,785,268.76	110,255,988.91	
62 Gastos Financieros de Corto Plazo			
622 Intereses de Préstamos Interno de Corto Plazo	587,096.47	666,523.73	



Republica de Honduras

CONSEJO NACIONAL SUPERVISOR DE COOPERATIVAS
ESTADO DE RENDIMIENTO FINANCIERO
DEL 1 DE ENERO AL 31 DE DICIEMBRE 2025-2024
 (Valores en Lempiras)

23/01/2026 10:26:59 a.m.
 Gestión:2025
 r_efc_eeff_001
 Pagina 3 de 3

Cuenta Contable	Ejercicio Actual 31/12/2025	Ejercicio Anterior 31/12/2024	Nota
6221 Intereses de Préstamos del Sector Privado de Corto Plazo	587,096.47	666,523.73	
62211 Intereses de Préstamos del Sector Privado de Corto Plazo	587,096.47	666,523.73	45
Total Gastos Financieros de Corto Plazo	587,096.47	666,523.73	
64 Donaciones,Transferencias y Subsidios			
643 Transferencias Corrientes	127,466.16	9,902,840.27	
6431 Transferencias Corrientes al Sector Público	10,000.00	9,853,210.00	
64312 Transferencias Corrientes a Instituciones Descentralizadas	10,000.00	9,853,210.00	46
6433 Transferencias Corrientes al Sector Privado	117,466.16	49,630.27	
64333 Transferencias Corrientes para Prestaciones de Asistencia Social	117,466.16	49,630.27	47
Total Donaciones,Transferencias y Subsidios	127,466.16	9,902,840.27	
TOTAL GASTOS	115,499,831.39	120,825,352.91	
7 CUENTAS DE CIERRE			
71 Cuentas de Cierre			
711 Cuentas de Cierre		1,047,609.67	-14,315,355.34
7111 Resumen de Ingresos y Gastos	1,047,609.67	-14,315,355.34	
71111 Resumen de Ingresos y Gastos	1,047,609.67	-14,315,355.34	48
Total Cuentas de Cierre	1,047,609.67	-14,315,355.34	
TOTAL CUENTAS DE CIERRE	1,047,609.67	-14,315,355.34	

Lugar Tegucigalpa M.D.C


 CONTADOR GENERAL


 CONSEJO NACIONAL SUPERVISOR DE COOPERATIVAS
 MONDURAS
 GOBIERNO DE LA REPUBLICA
 TEGUCIGALPA, M.D.C.

Fecha 23 de Enero de 2026


 MAXIMA AUTORIDAD INSTITUCIONAL


 CONSEJO NACIONAL SUPERVISOR DE COOPERATIVAS
 MONDURAS
 GOBIERNO DE LA REPUBLICA
 TEGUCIGALPA, M.D.C.

***INSTITUTO HONDUREÑO
PARA LA PREVENCIÓN DEL
ALCOHOLISMO,
DROGADICCIÓN Y
FARMACODEPENDENCIA
(IHADFA)***



Republica de Honduras

INST. HONDUREÑO PARA PREV. Y TRAT. DEL ALCOHOL., DROG. Y FARM.
ESTADO DE SITUACION FINANCIERA
AL 31 DE DICIEMBRE 2025
 (Valores en Lempiras)

11/02/2026 02:10:54 p.m.
 Gestión:2025
 r_efc_eeff_001
 Pagina 1 de 2

Cuenta Contable	Ejercicio Actual 31/12/2025	Ejercicio Anterior 31/12/2024	Nota
1 ACTIVO			
11 Activo Corriente			
111 Efectivo y Equivalentes	95,456,339.25	60,827,997.85	
1112 Bancos	95,456,339.25	60,827,997.85	
11124 Fondos de Instituciones en la CUT	95,456,339.25	60,827,997.85	1
113 Cuentas a Cobrar Corrientes	1,959,000.00	1,959,000.00	
1132 Transferencias y otras cuentas por Cobrar	1,959,000.00	1,959,000.00	
11322 Cuentas por Cobrar Ejercicios Anteriores	1,959,000.00	1,959,000.00	
Total Activo Corriente	97,415,339.25	62,786,997.85	
12 Activo no Corriente			
123 Propiedad, Planta y Equipo No concesionada	84,163,741.28	41,934,224.32	
1232 Edificios	84,163,741.28	41,934,224.32	
12321 Edificios No Viviendas	84,163,741.28	41,934,224.32	2
124 Maquinaria y Equipo	11,570,915.47	10,677,748.32	
1241 Equipos de Oficina	541,240.61	26,095.87	
12411 Equipos de Oficina	608,509.37	26,095.87	3
12412 Depreciaciones Acumuladas de Equipo de Oficina	-67,268.76	0.00	
1242 Equipos Médicos y Sanitarios	869,161.33	848,488.67	
12421 Equipos Médicos y Sanitarios	1,110,690.67	1,059,733.72	4
12422 Depreciaciones Acumuladas de Equipo Médicos y Sanitarios	-241,529.34	-211,245.05	
1243 Equipos Educativos y Recreativos	36,029.17	58,383.73	
12431 Equipos Educativos y Recreativos	58,383.73	80,738.29	5
12432 Depreciaciones Acumuladas de Equipo Educativos y Recreativos	-22,354.56	-22,354.56	
1244 Equipos de Transporte	9,585,370.90	9,061,194.75	
12441 Equipos de Transporte	12,091,154.75	10,836,116.98	6
12442 Depreciaciones Acumuladas de Equipos de Transporte	-2,505,783.85	-1,774,922.23	
1245 Equipos de Producción	205,800.83	205,800.83	
12451 Equipos de Producción	205,800.83	205,800.83	
1246 Equipos de Comunicaciones	75,711.62	87,535.34	
12461 Equipos de Comunicaciones	87,535.34	99,359.06	7
12462 Depreciaciones Acumuladas de Equipos de Comunicaciones	-11,823.72	-11,823.72	
1247 Equipos de Informática	257,601.01	390,249.13	
12471 Equipos de Informática	390,249.13	522,897.25	8
12472 Depreciaciones Acumuladas de Equipos de Informática	-132,648.12	-132,648.12	
126 Otros Bienes	35,818.91	50,498.27	
1261 Equipo de Hogar /Alojamiento	74.00	74.00	
12611 Equipo de Hogar /Alojamiento	74.00	74.00	
1262 Libros, Revistas y Otros Coleccionables	5,858.00	5,858.00	
12621 Libros, Revistas y Otros Coleccionables	5,858.00	5,858.00	
1265 Herramientas Mayores	29,886.91	44,566.27	
12651 Herramientas Mayores	44,566.27	59,245.63	9
12652 Depreciaciones Acumuladas de Herramientas Mayores	-14,679.36	-14,679.36	
128 Construcciones	8,566,237.13	4,378,167.23	
1281 Construcciones y Mejoras en Bienes de Dominio Privado	6,291,423.17	2,103,353.27	
12811 Construcciones y Mejoras en Bienes de Dominio Privado	6,291,423.17	2,103,353.27	10
1282 Construcciones y Mejoras de Bienes de Dominio Público	2,274,813.96	2,274,813.96	
12821 Construcciones y Mejoras de Bienes de Dominio Público	2,274,813.96	2,274,813.96	
Total Activo no Corriente	104,336,712.79	57,040,638.14	
TOTAL ACTIVO	201,752,052.04	119,827,635.99	

2 PASIVO



Republica de Honduras

INST. HONDUREÑO PARA PREV. Y TRAT. DEL ALCOHOL, DROG. Y FARM.
ESTADO DE SITUACION FINANCIERA
AL 31 DE DICIEMBRE 2025
 (Valores en Lempiras)

11/02/2026 02:10:54 p.m.
 Gestión: 2025
 r_efc_eeff_001
 Pagina 2 de 2

Cuenta Contable	Ejercicio Actual 31/12/2025	Ejercicio Anterior 31/12/2024	Nota
21 Pasivo Corriente			
211 Cuentas por Pagar			
2111 Cuentas por Pagar	749,450.00	0.00	
21111 Cuentas por Pagar Comerciales	749,450.00	0.00	11
2112 Remuneraciones por Pagar	2,152,474.27	0.00	
21121 Sueldos y Salarios por Pagar	2,152,474.27	0.00	12
Total Pasivo Corriente	2,901,924.27	0.00	
TOTAL PASIVO	2,901,924.27	0.00	
3 PATRIMONIO			
31 Hacienda Pública			
311 Capital			
3111 Capital	1,192,190.10	1,192,190.10	
31111 Capital	1,192,190.10	1,192,190.10	
314 Resultados			
3141 Resultados Acumulados de Ejercicios Anteriores	118,635,445.89	10,877,377.05	
31411 Resultados Acumulados de Ejercicios Anteriores	118,635,445.89	10,877,377.05	13
3142 Resultados del Ejercicio	79,022,491.78	107,758,068.84	
31421 Resultados del Ejercicio	79,022,491.78	107,758,068.84	14
TOTAL PATRIMONIO	198,850,127.77	119,827,635.99	
TOTAL PASIVO Y PATRIMONIO	201,752,052.04	119,827,635.99	

Lugar TEGUCIGALPA M.D.C Fecha 26 ENERO 2026


 DEPARTAMENTO DE CONTABILIDAD PRESUPUESTO
 CONTADOR INSTITUCIONAL


 DIRECCION GENERAL
 MAXIMA AUTORIDAD INSTITUCIONAL



Republica de Honduras

INST. HONDUREÑO PARA PREV. Y TRAT. DEL ALCOHOL., DROG. Y FARM.
ESTADO DE RENDIMIENTO FINANCIERO
DEL 1 DE ENERO AL 31 DE DICIEMBRE 2025-2024
 (Valores en Lempiras)

11/02/2026 02:09:25 p.m.
 Gestión: 2025
 r_efc_eeff_001
 Pagina 1 de 2

Cuenta Contable	Ejercicio Actual 31/12/2025	Ejercicio Anterior 31/12/2024	Nota
5 INGRESOS			
53 Ingresos de Operación			
532 Venta de Servicios	1,500,000.00	1,379,448.00	
5321 Venta de Servicios	1,500,000.00	1,379,448.00	
53211 Venta de Servicios	1,500,000.00	1,379,448.00	1
Total Ingresos de Operación	1,500,000.00	1,379,448.00	
55 Donaciones y Transferencias			
553 Transferencias Corrientes	51,962,970.00	43,785,841.26	
5531 Transferencias Corrientes del Sector Público	51,962,970.00	43,785,841.26	
55311 Transferencias de la Administración Central	50,491,245.00	42,226,841.26	2
55312 Transferencias Corrientes de las Instituciones Descentralizadas	1,471,725.00	1,559,000.00	3
554 Transferencias de Capital	62,925,100.00	105,739,351.00	
5541 Transferencias de Capital Recibidas del Sector Publico	62,925,100.00	105,739,351.00	
55411 Transferencias de Capital de la Administracion Central	62,925,100.00	105,739,351.00	4
Total Donaciones y Transferencias	114,888,070.00	149,525,192.26	
56 Otros Ingresos			
561 Otros Ingresos	28,818,000.00	0.00	
5612 Ingresos Varios	28,818,000.00	0.00	
56121 Ingresos por Clasificar	28,818,000.00	0.00	5
Total Otros Ingresos	28,818,000.00	0.00	
TOTAL INGRESOS	145,206,070.00	150,904,640.26	
6 GASTOS			
61 Gastos de Consumo			
611 Servicios Personales	32,961,837.81	26,862,143.13	
6111 Remuneraciones	32,961,837.81	26,862,143.13	
61111 Sueldos y Salarios	32,961,837.81	26,862,143.13	6
612 Servicios no Personales	12,224,465.27	8,853,758.35	
6121 Servicios Básicos	243,070.79	299,904.98	
61211 Servicios Básicos	243,070.79	299,904.98	7
6122 Alquileres y Derechos	540,000.00	540,000.00	
61221 Alquileres y Derechos	540,000.00	540,000.00	
6123 Mantenimiento y Reparación de Bienes	3,379,020.00	684,302.53	
61231 Mantenimiento y Reparación de Bienes	3,379,020.00	684,302.53	8
6124 Mantenimiento y Reparación de Maquinaria y Equipo	559,672.47	476,579.91	
61241 Mantenimiento y Reparación de Maquinaria y Equipo	559,672.47	476,579.91	9
6125 Servicios Técnicos y Profesionales	901,896.00	1,120,636.23	
61251 Servicios Técnicos y Profesionales	901,896.00	1,120,636.23	10
6126 Servicios Comerciales y Financieros	2,665,644.72	1,991,376.04	
61261 Servicios Comerciales y Financieros	2,665,644.72	1,991,376.04	11
6127 Pasajes, Viáticos y otros Gastos de Viaje	3,558,850.11	3,376,129.52	
61271 Pasajes, Viáticos y otros Gastos de Viaje	3,558,850.11	3,376,129.52	12
6129 Otros Servicios no Personales	376,311.18	364,829.14	
61291 Otros Servicios no Personales	376,311.18	364,829.14	13
613 Materiales y Suministros	18,001,187.43	5,258,296.90	
6131 Materiales y Suministros	17,332,901.44	4,143,031.02	
61311 Productos Alimenticios, Agropecuarios y Forestales	17,332,901.44	4,143,031.02	14
6132 Materiales y Suministros Diversos	668,285.99	1,115,265.88	
61321 Elementos de Limpieza y Aseo Personal	668,285.99	1,115,265.88	15
615 Gasto por Depreciación, Amortización y Agotamiento de Activos No Concesionados	2,996,087.71	2,167,673.04	



Republica de Honduras

INST. HONDUREÑO PARA PREV. Y TRAT. DEL ALCOHOL., DROG. Y FARM.
ESTADO DE RENDIMIENTO FINANCIERO
DEL 1 DE ENERO AL 31 DE DICIEMBRE 2025-2024
 (Valores en Lempiras)

11/02/2026 02:09:25 p.m.
 Gestión: 2025
 r_efc_eeff_001
 Pagina 2 de 2

Cuenta Contable	Ejercicio Actual 31/12/2025	Ejercicio Anterior 31/12/2024	Nota
6152 Gasto por Depreciación Maquinaria y Equipo	2,981,408.35	2,152,993.68	
61521 Gasto por Depreciación Equipos de Oficina	2,981,408.35	2,152,993.68	16
6154 Gasto por Depreciación de Otros Bienes	14,679.36	14,679.36	
61541 Gasto por Depreciación de Equipos de Hogar/ Alojamiento	14,679.36	14,679.36	
Total Gastos de Consumo	66,183,578.22	43,141,871.42	
64 Donaciones, Transferencias y Subsidios			
643 Transferencias Corrientes	0.00	4,700.00	
6433 Transferencias Corrientes al Sector Privado	0.00	4,700.00	
64331 Transferencias Corrientes para Prestaciones de la Seguridad Social	0.00	4,700.00	17
Total Donaciones, Transferencias y Subsidios	0.00	4,700.00	
TOTAL GASTOS	66,183,578.22	43,146,571.42	
7 CUENTAS DE CIERRE			
71 Cuentas de Cierre			
711 Cuentas de Cierre			
7111 Resumen de Ingresos y Gastos	79,022,491.78	107,758,068.84	107,758,068.84
71111 Resumen de Ingresos y Gastos	79,022,491.78	107,758,068.84	
Total Cuentas de Cierre	79,022,491.78	107,758,068.84	
TOTAL CUENTAS DE CIERRE	79,022,491.78	107,758,068.84	

Lugar TEGUCIGALPA M.D.C Fecha 26 ENERO 2026



CONTADOR INSTITUCIONAL



DIRECCION GENERAL

***PATRONATO NACIONAL DE
LA INFANCIA (PANI)***



Republica de Honduras

PATRONATO NACIONAL DE LA INFANCIA
ESTADO DE SITUACION FINANCIERA
AL 31 DE DICIEMBRE 2025
 (Valores en Lempiras)

16/01/2026 04:39:09 p.m.
 Gestión:2025
 r_efc_eeff_001
 Pagina 1 de 3

Cuenta Contable	Ejercicio Actual 31/12/2025	Ejercicio Anterior 31/12/2024	Nota
1 ACTIVO			
11 Activo Corriente			
111 Efectivo y Equivalentes	547,230,730.51	475,674,651.81	
1111 Caja	74,421.21	34,442.27	
11111 Caja Chica (Inst. Descentralizadas)	74,421.21	34,442.27	
1112 Bancos	547,156,309.30	475,640,209.54	
11122 Cuentas en Moneda Nacional	547,156,309.30	475,640,209.54	1
112 Inversiones Financieras Corrientes	364,550,988.16	367,350,988.16	
1122 Otras Inversiones de Corto Plazo	364,550,988.16	367,350,988.16	
11221 Otras Inversiones de Corto Plazo	364,550,988.16	367,350,988.16	2
113 Cuentas a Cobrar Corrientes	17,510,222.39	17,919,907.35	
1131 Cuentas a Cobrar Corrientes	17,338,327.94	17,752,012.90	
11312 Intereses por Cobrar	4,732,228.14	5,106,607.40	3
11316 Cuentas por Cobrar Corrientes	12,606,099.80	12,645,405.50	
1133 Documentos y Efectos por Cobrar	171,894.45	167,894.45	
11331 Documentos y Efectos por Cobrar	171,894.45	167,894.45	
115 Inventarios	15,267,084.13	14,686,085.94	
1151 Bienes Inventariables	10,988,540.50	11,257,687.58	
11512 Materiales y Suministros	10,988,540.50	11,257,687.58	
1152 Inventarios de Bienes en Producción	4,278,543.63	3,428,398.36	
11522 Productos en Proceso	4,278,543.63	3,428,398.36	4
116 Otros Activos Corrientes	6,464,120.72	4,840,315.39	
1161 Otros Activos Corrientes	6,464,120.72	4,840,315.39	
11611 Gastos Pagados por Adelantado	6,464,120.72	4,840,315.39	5
Total Activo Corriente	951,023,145.91	880,471,948.65	
12 Activo no Corriente			
123 Propiedad, Planta y Equipo No concesionada	12,831,551.02	12,948,944.17	
1231 Tierras y Terrenos	1,931,967.87	1,931,967.87	
12311 Tierras y Terrenos	1,931,967.87	1,931,967.87	
1232 Edificios	10,899,583.15	11,016,976.30	
12321 Edificios No Viviendas	17,407,000.65	17,407,000.65	
12322 Depreciaciones Acumuladas de Edificios	-6,507,417.50	-6,390,024.35	
124 Maquinaria y Equipo	29,957,033.50	20,016,974.33	
1241 Equipos de Oficina	2,457,220.41	2,119,800.20	
12411 Equipos de Oficina	14,705,914.98	14,179,528.94	6
12412 Depreciaciones Acumuladas de Equipo de Oficina	-12,248,694.57	-12,059,728.74	
1244 Equipos de Transporte	4,658,890.39	4,911,598.75	
12441 Equipos de Transporte	7,717,901.62	7,760,019.68	
12442 Depreciaciones Acumuladas de Equipos de Transporte	-3,059,011.23	-2,848,420.93	
1245 Equipos de Producción	16,059,419.50	7,678,332.22	
12451 Equipos de Producción	31,746,792.93	23,102,161.23	7
12452 Depreciaciones Acumuladas de Equipos de Producción	-15,687,373.43	-15,423,829.01	
1246 Equipos de Comunicaciones	1,782,014.92	1,890,632.95	
12461 Equipos de Comunicaciones	2,574,662.44	2,495,069.48	
12462 Depreciaciones Acumuladas de Equipos de Comunicaciones	-792,647.52	-604,436.53	
1247 Equipos de Informática	4,999,488.28	3,416,610.21	
12471 Equipos de Informática	10,995,549.40	9,022,570.38	8
12472 Depreciaciones Acumuladas de Equipos de Informática	-5,996,061.12	-5,605,960.17	
126 Otros Bienes	3,963,279.97	3,900,961.37	



Republica de Honduras

PATRONATO NACIONAL DE LA INFANCIA
ESTADO DE SITUACION FINANCIERA
AL 31 DE DICIEMBRE 2025
 (Valores en Lempiras)

16/01/2026 04:39:10 p.m.
 Gestión.2025
 r_efc_eeff_001
 Pagina 2 de 3

Cuenta Contable	Ejercicio Actual 31/12/2025	Ejercicio Anterior 31/12/2024	Nota
1261 Equipo de Hogar /Alojamiento	3,525,265.88	3,462,947.28	
12611 Equipo de Hogar /Alojamiento	3,556,573.61	3,494,255.01	
12612 Depreciaciones Acumuladas de Equipo de Hogar /Alojamiento	-31,307.73	-31,307.73	
1262 Libros, Revistas y Otros Coleccionables	2,479.81	2,479.81	
12621 Libros, Revistas y Otros Coleccionables	5,945.06	5,945.06	
12622 Depreciación Acumulada de Libros Revistas y Otros Coleccionables	-3,465.25	-3,465.25	
1266 Equipo para Laboratorio No Médico	435,534.28	435,534.28	
12661 Equipo para Laboratorio No Médico	435,534.28	435,534.28	
128 Construcciones		243,799.69	231,379.69
1281 Construcciones y Mejoras en Bienes de Dominio Privado	243,799.69	231,379.69	
12811 Construcciones y Mejoras en Bienes de Dominio Privado	243,799.69	231,379.69	
129 Activos Intangibles		959,600.59	1,149,836.95
1291 Activos Intangibles	959,600.59	1,149,836.95	
12911 Activos Intangibles	2,876,986.56	2,876,986.56	
12912 Amortización Acumulada de Activos Intangibles	-1,917,385.97	-1,727,149.61	
Total Activo no Corriente	47,955,264.77	38,248,096.51	
TOTAL ACTIVO	998,978,410.68	918,720,045.16	
2 PASIVO			
21 Pasivo Corriente			
211 Cuentas por Pagar		106,819,439.16	69,101,368.49
2111 Cuentas por Pagar	100,592,241.66	55,639,284.30	
21111 Cuentas por Pagar Comerciales	100,592,241.66	55,639,284.30	9
2112 Remuneraciones por Pagar	4,390,539.01	12,160,702.25	10
21121 Sueldos y Salarios por Pagar	4,390,539.01	12,160,702.25	
2114 Cargas Fiscales	661,391.33	127,995.78	
21141 Impuestos por Pagar	661,391.33	127,995.78	11
2119 Otras Cuentas por Pagar	1,175,267.16	1,173,386.16	
21196 Otras Cuentas por Pagar	1,175,267.16	1,173,386.16	
214 Cuentas por Pagar Ejercicios Anteriores		39,403,428.32	39,403,428.32
2145 Transferencias y Subsidios por Pagar de Ejercicios Anteriores	39,403,428.32	39,403,428.32	
21451 Transferencias al Sector Público por Pagar de Ejercicios Anteriores	39,403,428.32	39,403,428.32	
Total Pasivo Corriente	146,222,867.48	108,504,796.81	
22 Pasivo no Corriente			
223 Otros Pasivos no Corrientes		79,398,671.41	74,785,622.82
2231 Otros Pasivos no Corrientes	79,398,671.41	74,785,622.82	
22312 Previsiones y Reservas Técnicas de Largo Plazo	79,398,671.41	74,785,622.82	12
Total Pasivo no Corriente	79,398,671.41	74,785,622.82	
23 Provisiones			
231 Provisiones para Pasivos		264,105,299.61	272,248,319.96
2311 Provisiones para Demandas Legales	1,098,591.07	1,098,591.07	
23111 Provisiones para Demandas Laborales	1,098,591.07	1,098,591.07	
2313 Provisiones por Beneficios de Empleados	263,006,708.54	271,149,728.89	
23131 Provisiones por Beneficios de Empleados	263,006,708.54	271,149,728.89	13
Total Provisiones	264,105,299.61	272,248,319.96	
TOTAL PASIVO	489,726,838.50	455,538,739.59	
3 PATRIMONIO			
31 Hacienda Pública			
311 Capital		52,544,653.29	52,544,653.29



Republica de Honduras

PATRONATO NACIONAL DE LA INFANCIA
ESTADO DE SITUACION FINANCIERA
AL 31 DE DICIEMBRE 2025
(Valores en Lempiras)

16/01/2026 04:39:10 p.m.
Gestión:2025
r_efc_eeff_001
Pagina 3 de 3

Cuenta Contable	Ejercicio Actual 31/12/2025	Ejercicio Anterior 31/12/2024	Nota
3111 Capital	52,544,653.29	52,544,653.29	
31111 Capital	52,544,653.29	52,544,653.29	
312 Reservas		145,106,255.41	145,106,255.41
3121 Reservas	145,106,255.41	145,106,255.41	
31211 Reservas	145,106,255.41	145,106,255.41	
314 Resultados		311,600,663.48	265,530,396.87
3141 Resultados Acumulados de Ejercicios Anteriores	149,435,921.30	183,860,031.80	
31411 Resultados Acumulados de Ejercicios Anteriores	149,435,921.30	183,860,031.80	14
3142 Resultados del Ejercicio	162,164,742.18	81,670,365.07	
31421 Resultados del Ejercicio	162,164,742.18	81,670,365.07	15
TOTAL PATRIMONIO	509,251,572.18	463,181,305.57	
TOTAL PASIVO Y PATRIMONIO	998,978,410.68	918,720,045.16	



Lugar Tegucigalpa, Fecha 16-01-2026
[Signature]
CONTADOR INSTITUCIONAL

[Signature]
MAXIMA AUTORIDAD INSTITUCIONAL





Republica de Honduras

PATRONATO NACIONAL DE LA INFANCIA
ESTADO DE RENDIMIENTO FINANCIERO
 DEL 1 DE ENERO AL 31 DE DICIEMBRE 2025-2024
 (Valores en Lempiras)

16/01/2026 04:34:33 p.m.
 Gestión:2025
 r_efc_eeff_001
 Pagina 1 de 3

Cuenta Contable	Ejercicio Actual 31/12/2025	Ejercicio Anterior 31/12/2024	Nota
5 INGRESOS			
52 Ingresos no Tributarios			
521 Impuestos Indirectos	644,284,140.97	595,888,921.65	
5213 Cánones y Regalías	644,284,140.97	595,888,921.65	
52131 Cánones y Regalías	644,284,140.97	595,888,921.65	1
Total Ingresos no Tributarios	644,284,140.97	595,888,921.65	
53 Ingresos de Operación			
531 Ingresos por Ventas			
5311 Venta de Bienes	445,006,058.83	428,264,978.65	
53111 Venta de Bienes	445,006,058.83	428,264,978.65	2
Total Ingresos de Operación	445,006,058.83	428,264,978.65	
54 Ingresos de No Operación			
541 Intereses			
5412 Intereses por Depósitos	15,255,109.27	16,507,997.16	
54121 Intereses por Depósitos	15,255,109.27	16,507,997.16	3
5413 Intereses por Títulos y Valores	41,747,925.24	17,645,959.12	
54131 Intereses por Títulos y Valores	41,747,925.24	17,645,959.12	4
542 Alquileres			
5421 Alquileres	653,700.00	1,028,725.03	
54211 Alquileres de Tierras y Terrenos	653,700.00	1,028,725.03	5
Total Ingresos de No Operación	57,656,734.51	34,153,956.28	
56 Otros Ingresos			
561 Otros Ingresos			
5612 Ingresos Varios	1,009,728.29	788,066.60	
56123 Otros Ingresos	1,009,728.29	788,066.60	6
Total Otros Ingresos	1,009,728.29	788,066.60	
TOTAL INGRESOS	1,147,956,662.60	1,060,124,648.21	
6 GASTOS			
61 Gastos de Consumo			
611 Servicios Personales			
6111 Remuneraciones	101,167,098.15	110,038,374.81	
61111 Sueldos y Salarios	55,911,138.51	54,196,189.21	7
61112 Contribuciones Patronales	10,202,388.41	10,190,348.72	
61113 Prestaciones Sociales	34,753,571.23	45,351,836.88	8
61115 Gastos de Representacion	300,000.00	300,000.00	
612 Servicios no Personales			
6121 Servicios Básicos	2,343,670.83	2,487,063.73	
61211 Servicios Básicos	2,343,670.83	2,487,063.73	
6122 Alquileres y Derechos	400,548.55	470,429.84	
61221 Alquileres y Derechos	400,548.55	470,429.84	
6123 Mantenimiento y Reparación de Bienes	2,554,171.51	1,408,405.93	
61231 Mantenimiento y Reparación de Bienes	2,554,171.51	1,408,405.93	9
6124 Mantenimiento y Reparación de Maquinaria y Equipo	1,284,620.44	888,643.73	
61241 Mantenimiento y Reparación de Maquinaria y Equipo	1,284,620.44	888,643.73	10
6125 Servicios Técnicos y Profesionales	470,455.40	639,026.19	
61251 Servicios Técnicos y Profesionales	470,455.40	639,026.19	
6126 Servicios Comerciales y Financieros	77,474,954.66	74,826,692.74	
61261 Servicios Comerciales y Financieros	77,474,954.66	74,826,692.74	11



PATRONATO NACIONAL DE LA INFANCIA
ESTADO DE RENDIMIENTO FINANCIERO
DEL 1 DE ENERO AL 31 DE DICIEMBRE 2025-2024
 (Valores en Lempiras)

16/01/2026 04:34:33 p.m.
 Gestión:2025
 r_efc_eeff_001
 Pagina 2 de 3

Republica de Honduras

Cuenta Contable	Ejercicio Actual 31/12/2025	Ejercicio Anterior 31/12/2024	Nota
6127 Pasajes, Viáticos y otros Gastos de Viaje	411,735.39	400,836.99	
61271 Pasajes, Viáticos y otros Gastos de Viaje	411,735.39	400,836.99	
6128 Impuestos, Derechos, Tasas, Gastos Judiciales y Premios	2,600,167.68	442,475.81	
61281 Impuestos	76,614.47	267,023.03	
61282 Derechos y Tasas	127,367.99	149,912.78	
61285 Gastos Judiciales	2,396,185.22	25,540.00	12
6129 Otros Servicios no Personales	1,076,907.51	1,008,067.36	
61291 Otros Servicios no Personales	1,076,907.51	1,008,067.36	
613 Materiales y Suministros	2,058,728.80	2,808,116.16	
6131 Materiales y Suministros	1,464,227.74	1,554,451.85	
61311 Productos Alimenticios, Agropecuarios y Forestales	216,136.83	236,245.19	
61312 Textiles y Vestuarios	77,973.45	59,927.95	
61313 Productos de Papel, Cartón e Impresos	63,515.44	30,941.69	
61314 Productos de Cuero y Caucho	46,977.50	54,559.20	
61315 Productos Químicos	1,031,197.16	1,126,324.60	
61317 Productos Metálicos	24,127.36	39,035.72	
61318 Productos Minerales no Metálicos	4,300.00	7,417.50	
6132 Materiales y Suministros Diversos	594,501.06	1,253,664.31	
61321 Elementos de Limpieza y Aseo Personal	75,461.67	112,054.59	
61322 Útiles de Escritorio, Oficina y enseñanza	360,886.51	252,272.53	
61323 Útiles y Materiales Eléctricos	74,870.26	95,936.12	
61324 Utensilios de Cocina y Comedor	606.21	447.80	
61325 Instrumental, Materiales y Suministros Medicos	6,052.76	5,444.72	
61326 Repuestos y Accesorios	76,623.65	787,508.55	13
614 Costos de Producción y Ventas	21,254,742.97	20,348,625.95	
6141 Costos de Producción y Ventas	21,254,742.97	20,348,625.95	
61411 Costos de Producción	21,254,742.97	20,348,625.95	14
615 Gasto por Depreciación, Amortización y Agotamiento de Activos No Concesionados	1,247,767.55	1,192,803.00	
6152 Gasto por Depreciación Maquinaria y Equipo	1,057,531.19	1,002,566.64	
61521 Gasto por Depreciación Equipos de Oficina	202,549.87	176,411.60	
61524 Gasto por Depreciación Equipos de Transporte	252,708.36	252,708.36	
61526 Gasto por Depreciación Equipos de Comunicaciones	188,210.99	169,007.52	
61527 Gasto por Depreciación Equipos de Informática	414,061.97	404,439.16	
6156 Amortización Activos Inmateriales	190,236.36	190,236.36	
61561 Amortización Activos Intangibles	190,236.36	190,236.36	
Total Gastos de Consumo	214,345,569.44	216,959,562.24	
64 Donaciones, Transferencias y Subsidios			
641 Donaciones Corrientes	23,650,610.98	23,963,502.15	
6413 Donaciones Corrientes al Sector Privado	23,650,610.98	23,963,502.15	
64133 Donaciones Corrientes para Prestaciones de Asistencia Social	23,650,610.98	23,963,502.15	15
643 Transferencias Corrientes	450,550,000.00	450,550,000.00	
6431 Transferencias Corrientes al Sector Público	450,550,000.00	450,550,000.00	
64311 Transferencias Corrientes a la Administración Central	450,000,000.00	450,000,000.00	
64312 Transferencias Corrientes a Instituciones Descentralizadas	550,000.00	550,000.00	
Total Donaciones, Transferencias y Subsidios	474,200,610.98	474,513,502.15	
65 Otros Gastos			
651 Otros Gastos	297,245,740.00	286,981,218.75	
6513 Otros Gastos Corrientes	297,245,740.00	286,981,218.75	
65131 Gastos Corrientes de Otras Instituciones del Gobierno Central	297,245,740.00	286,981,218.75	16
Total Otros Gastos	297,245,740.00	286,981,218.75	



PATRONATO NACIONAL DE LA INFANCIA
ESTADO DE RENDIMIENTO FINANCIERO
 DEL 1 DE ENERO AL 31 DE DICIEMBRE 2025-2024
 (Valores en Lempiras)

16/01/2026 04:34:33 p.m.
 Gestión:2025
 r_efc_eeff_001
 Pagina 3 de 3

Republica de Honduras

Cuenta Contable	Ejercicio Actual 31/12/2025	Ejercicio Anterior 31/12/2024	Nota
	TOTAL GASTOS	985,791,920.42	978,454,283.14
7 CUENTAS DE CIERRE			
71 Cuentas de Cierre			
711 Cuentas de Cierre		162,164,742.18	81,670,365.07
7111 Resumen de Ingresos y Gastos	162,164,742.18	81,670,365.07	
71111 Resumen de Ingresos y Gastos	162,164,742.18	81,670,365.07	17
	Total Cuentas de Cierre	162,164,742.18	81,670,365.07
	TOTAL CUENTAS DE CIERRE	162,164,742.18	81,670,365.07



Lugar Tegucigalpa, Fecha 16-01-2026

 CONTADOR INSTITUCIONAL

MAXIMA AUTORIDAD INSTITUCIONAL



***INSTITUTO NACIONAL DE
ESTADÍSTICA (INE)***



Republica de Honduras

INSTITUTO NACIONAL DE ESTADÍSTICAS ESTADO DE SITUACION FINANCIERA

AL 31 DE DICIEMBRE 2025
(Valores en Lempiras)

26/01/2026 02:03:39 p.m.
Gestión:2025
r_efc_eeff_001
Pagina 1 de 2

Cuenta Contable	Ejercicio Actual 31/12/2025	Ejercicio Anterior 31/12/2024	Nota
1 ACTIVO			
11 Activo Corriente			
111 Efectivo y Equivalentes			
1112 Bancos	98,994,094.93	109,991,128.15	
11122 Cuentas en Moneda Nacional	98,994,094.93	109,991,128.15	
11124 Fondos de Instituciones en la CUT	20,118,521.57	20,422,846.90	1
113 Cuentas a Cobrar Corrientes	9,828,082.78	2,565,151.55	
1131 Cuentas a Cobrar Corrientes	458,427.78	2,541,251.55	
11316 Cuentas por Cobrar Corrientes	458,427.78	2,541,251.55	3
1132 Transferencias y otras cuentas por Cobrar	9,345,755.00	0.00	
11321 Transferencias por Cobrar	9,345,755.00	0.00	4
1136 Otros Anticipos	23,900.00	23,900.00	
11362 Anticipos de Sueldos	23,900.00	23,900.00	5
115 Inventarios	1,001,399.78	504,406.11	
1151 Bienes Inventariables	1,001,399.78	504,406.11	
11512 Materiales y Suministros	1,001,399.78	504,406.11	6
Total Activo Corriente	109,823,577.49	113,060,685.81	
12 Activo no Corriente			
123 Propiedad, Planta y Equipo No concesionada	2,429,786.37	2,429,786.37	
1231 Tierras y Terrenos	1,500,000.00	1,500,000.00	
12311 Tierras y Terrenos	1,500,000.00	1,500,000.00	7
1232 Edificios	929,786.37	929,786.37	
12321 Edificios No Viviendas	929,786.37	929,786.37	8
124 Maquinaria y Equipo	115,220,800.07	37,570,958.52	
1241 Equipos de Oficina	2,189,191.11	2,186,211.11	
12411 Equipos de Oficina	2,189,191.11	2,186,211.11	9
1243 Equipos Educativos y Recreativos	8,484.25	8,484.25	
12431 Equipos Educativos y Recreativos	8,484.25	8,484.25	
1244 Equipos de Transporte	34,492,919.10	22,413,999.66	
12441 Equipos de Transporte	34,492,919.10	22,413,999.66	10
1245 Equipos de Producción	408,003.73	98,371.73	
12451 Equipos de Producción	408,003.73	98,371.73	11
1246 Equipos de Comunicaciones	1,083,875.95	898,588.12	
12461 Equipos de Comunicaciones	1,083,875.95	898,588.12	12
1247 Equipos de Informática	76,993,649.93	11,920,627.65	
12471 Equipos de Informática	76,993,649.93	11,920,627.65	13
1248 Equipo de Seguridad	44,676.00	44,676.00	
12481 Equipo de Seguridad	44,676.00	44,676.00	14
126 Otros Bienes	282,990.17	282,990.17	
1261 Equipo de Hogar /Alojamiento	276,031.17	276,031.17	
12611 Equipo de Hogar /Alojamiento	276,031.17	276,031.17	15
1266 Equipo para Laboratorio No Médico	6,959.00	6,959.00	
12661 Equipo para Laboratorio No Médico	6,959.00	6,959.00	
128 Construcciones	0.00	99,128.76	
1281 Construcciones y Mejoras en Bienes de Dominio Privado	0.00	99,128.76	
12811 Construcciones y Mejoras en Bienes de Dominio Privado	0.00	99,128.76	16
129 Activos Inmateriales	3,357,538.65	515,819.21	
1291 Activos Intangibles	3,357,538.65	515,819.21	
12911 Activos Intangibles	3,357,538.65	515,819.21	17
Total Activo no Corriente	121,291,115.26	40,898,683.03	



Republica de Honduras

INSTITUTO NACIONAL DE ESTADÍSTICAS ESTADO DE SITUACION FINANCIERA

AL 31 DE DICIEMBRE 2025

(Valores en Lempiras)

26/01/2026 02:03:39 p.m.

Gestión: 2025

r_efc_eeff_001


Pagina 2 de 2

Cuenta Contable	Ejercicio Actual 31/12/2025	Ejercicio Anterior 31/12/2024	Nota
TOTAL ACTIVO	231,114,692.75	153,959,368.84	
2 PASIVO			
21 Pasivo Corriente			
211 Cuentas por Pagar	12,997,405.29	70,265.60	
2111 Cuentas por Pagar			
21111 Cuentas por Pagar Comerciales	12,580,547.26	0.00	
21112 Remuneraciones por Pagar	12,580,547.26	0.00	18
21121 Sueldos y Salarios por Pagar	325,491.43	0.00	
21122 Otros Servicios No Personales por Pagar	168,408.43	0.00	19
2119 Otras Cuentas por Pagar	157,083.00	0.00	20
21196 Otras Cuentas por Pagar	91,366.60	70,265.60	
21196	91,366.60	70,265.60	21
214 Cuentas por Pagar Ejercicios Anteriores	604,622.50	0.00	
2141 Cuentas por Pagar Ejercicios Anteriores			
21411 Cuentas por Pagar Comerciales de Ejercicios Anteriores	462,453.08	0.00	
2142 Sueldos por Pagar de Ejercicios Anteriores	462,453.08	0.00	22
21421 Sueldos por Pagar Funcionarios de Ejercicios Anteriores	142,169.42	0.00	
21421	142,169.42	0.00	23
Total Pasivo Corriente	13,602,027.79	70,265.60	
23 Provisiones			
231 Provisiones para Pasivos	826,071.54	826,071.54	
2311 Provisiones para Demandas Legales			
23111 Provisiones para Demandas Laborales	826,071.54	826,071.54	24
23111	826,071.54	826,071.54	
Total Provisiones	826,071.54	826,071.54	
TOTAL PASIVO	14,428,099.33	896,337.14	
3 PATRIMONIO			
31 Hacienda Pública			
311 Capital	709,768.28	512,768.28	
3111 Capital			
31111 Capital	709,768.28	512,768.28	25
31111	709,768.28	512,768.28	
314 Resultados	215,976,825.14	152,550,263.42	
3141 Resultados Acumulados de Ejercicios Anteriores			
31411 Resultados Acumulados de Ejercicios Anteriores	155,005,958.95	24,799,787.43	
31411	155,005,958.95	24,799,787.43	26
3142 Resultados del Ejercicio	60,970,866.19	127,750,475.99	
31421 Resultados del Ejercicio	60,970,866.19	127,750,475.99	27
31421	60,970,866.19	127,750,475.99	
TOTAL PATRIMONIO	216,686,593.42	153,063,031.70	
TOTAL PASIVO Y PATRIMONIO	231,114,692.75	153,959,368.84	

Lugar Tegucigalpa, Fecha 26/01/20

por: 
 CONTADOR INSTITUCIONAL ADMINISTRACIÓN
 I. N. E.




 MAXIMA AUTORIDAD INSTITUCIONAL
 DIRECCION RECTIVA
 I. N. E.
 HONDURAS





Republica de Honduras

112

INSTITUTO NACIONAL DE ESTADÍSTICAS
ESTADO DE RENDIMIENTO FINANCIERO
 DEL 1 DE ENERO AL 31 DE DICIEMBRE 2025-2024
 (Valores en Lempiras)

26/01/2026 02:01:55 p.m.
 Gestión:2025
 r_efc_eeff_001
 Pagina 1 de 2

Cuenta Contable	Ejercicio Actual 31/12/2025	Ejercicio Anterior 31/12/2024	Nota
5 INGRESOS			
53 Ingresos de Operación			
532 Venta de Servicios	47,163.00	64,445.00	
5321 Venta de Servicios	47,163.00	64,445.00	
53211 Venta de Servicios	47,163.00	64,445.00	1
Total Ingresos de Operación	47,163.00	64,445.00	
54 Ingresos de No Operación			
544 Ingresos Varios de No Operación	90,755.98	231,036.02	
5441 Ingresos Varios de No Operación	90,755.98	231,036.02	
54411 Ingresos Varios de No Operación	90,755.98	231,036.02	2
Total Ingresos de No Operación	90,755.98	231,036.02	
Donaciones y Transferencias			
552 Donaciones de Capital	183,281,267.68	0.00	
5522 Donaciones de Capital Recibidas del Sector Externo	183,281,267.68	0.00	
55221 Donaciones de Capital de Organismos Internacionales	183,281,267.68	0.00	3
553 Transferencias Corrientes	97,525,427.00	383,460,951.98	
5531 Transferencias Corrientes del Sector Público	95,688,677.00	180,050,845.32	
55311 Transferencias de la Administración Central	95,688,677.00	180,050,845.32	4
5532 Transferencias Corrientes del Sector Externo	1,836,750.00	203,410,106.66	
55321 Transferencias Corrientes del Sector Externo	1,836,750.00	203,410,106.66	5
Total Donaciones y Transferencias	280,806,694.68	383,460,951.98	
TOTAL INGRESOS	280,944,613.66	383,756,433.00	
6 GASTOS			
61 Gastos de Consumo			
611 Servicios Personales	68,025,309.11	88,340,485.73	
6111 Remuneraciones	68,025,309.11	88,340,485.73	
61111 Sueldos y Salarios	57,446,577.74	74,769,424.36	6
61112 Contribuciones Patronales	6,673,232.30	6,444,983.09	7
61113 Prestaciones Sociales	3,725,499.07	6,946,078.28	8
61115 Gastos de Representación	180,000.00	180,000.00	9
612 Servicios no Personales	65,447,514.28	55,573,340.19	
6121 Servicios Básicos	1,811,020.08	1,774,820.89	
61211 Servicios Básicos	1,811,020.08	1,774,820.89	10
6122 Alquileres y Derechos	13,051,831.85	13,790,994.09	
61221 Alquileres y Derechos	13,051,831.85	13,790,994.09	11
6123 Mantenimiento y Reparación de Bienes	1,745,667.97	1,642,773.86	
61231 Mantenimiento y Reparación de Bienes	1,745,667.97	1,642,773.86	12
6124 Mantenimiento y Reparación de Maquinaria y Equipo	2,263,831.06	1,768,399.99	
61241 Mantenimiento y Reparación de Maquinaria y Equipo	2,263,831.06	1,768,399.99	13
6125 Servicios Técnicos y Profesionales	17,162,243.64	2,568,418.32	
61251 Servicios Técnicos y Profesionales	17,162,243.64	2,568,418.32	14
6126 Servicios Comerciales y Financieros	8,425,912.30	6,480,708.71	
61261 Servicios Comerciales y Financieros	8,425,912.30	6,480,708.71	15
6127 Pasajes, Viáticos y otros Gastos de Viaje	18,096,427.35	25,065,153.69	
61271 Pasajes, Viáticos y otros Gastos de Viaje	18,096,427.35	25,065,153.69	16
6128 Impuestos, Derechos, Tasas, Gastos Judiciales y Premios	369,067.76	0.00	
61282 Derechos y Tasas	345,114.00	0.00	17
61285 Gastos Judiciales	23,953.76	0.00	
6129 Otros Servicios no Personales	2,521,512.27	2,482,070.64	
61291 Otros Servicios no Personales	2,521,512.27	2,482,070.64	18



República de Honduras

INSTITUTO NACIONAL DE ESTADÍSTICAS
ESTADO DE RENDIMIENTO FINANCIERO
DEL 1 DE ENERO AL 31 DE DICIEMBRE 2025-2024
 (Valores en Lempiras)

26/01/2026 02:01:55 p.m.
 Gestión:2025
 r_efc_eeff_001
 Pagina 2 de 2

Cuenta Contable	Ejercicio Actual 31/12/2025	Ejercicio Anterior 31/12/2024	Nota
613 Materiales y Suministros	12,805,375.03	7,863,034.28	
6131 Materiales y Suministros	10,801,909.08	4,599,593.28	
61311 Productos Alimenticios, Agropecuarios y Forestales	886,264.66	1,294,155.09	19
61312 Textiles y Vestuarios	7,024,106.98	1,129,362.10	20
61313 Productos de Papel, Cartón e Impresos	200,013.40	13,357.36	21
61314 Productos de Cuero y Caucho	187,200.31	430.00	22
61315 Productos Químicos	2,499,692.73	2,159,324.94	23
61316 Productos Farmaceuticos y Medicinales	4,631.00	2,963.79	24
6132 Materiales y Suministros Diversos	2,003,465.95	3,263,441.00	
61321 Elementos de Limpieza y Aseo Personal	64,964.28	0.00	25
61322 Utiles de Escritorio, Oficina y enseñanza	967,002.71	2,189,547.10	26
23 Utiles y Materiales Eléctricos	8,244.99	5,842.00	
61324 Utensilios de Cocina y Comedor	0.00	2,727.65	
61326 Repuestos y Accesorios	962,504.17	1,065,324.25	27
61329 Material de Guerra y Seguridad	749.80	0.00	
617 Pérdidas Contingenciales	0.00	155,446.81	
6171 Pérdidas	0.00	155,446.81	
61715 Perdidas en Diferencias de Cambio	0.00	155,446.81	28
Total Gastos de Consumo	146,278,198.42	151,932,307.01	
64 Donaciones,Transferencias y Subsidios			
643 Transferencias Corrientes	73,695,549.05	104,073,650.00	
6431 Transferencias Corrientes al Sector Público	73,695,549.05	10,000.00	
64312 Transferencias Corrientes a Instituciones Descentralizadas	10,000.00	10,000.00	29
64315 Transferencias Corrientes a Empresas Publicas Financieras	73,685,549.05	0.00	30
6432 Transferencias Corrientes al Sector Externo	0.00	104,063,650.00	
64321 Transferencias a Organismos Internacionales	0.00	104,063,650.00	31
Total Donaciones,Transferencias y Subsidios	73,695,549.05	104,073,650.00	
TOTAL GASTOS	219,973,747.47	256,005,957.01	
7 CUENTAS DE CIERRE			
Cuentas de Cierre			
711 Cuentas de Cierre	60,970,866.19	127,750,475.99	
7111 Resumen de Ingresos y Gastos	60,970,866.19	127,750,475.99	
71111 Resumen de Ingresos y Gastos	60,970,866.19	127,750,475.99	32
Total Cuentas de Cierre	60,970,866.19	127,750,475.99	
TOTAL CUENTAS DE CIERRE	60,970,866.19	127,750,475.99	

Lugar Tegucigalpa Fecha 26/01/26

por: [Firma]
 CONTADOR INSTITUCIONAL



[Firma]
 MÁXIMA AUTORIDAD INSTITUCIONAL



***COMITÉ NACIONAL DE
PREVENCIÓN CONTRA LA
TORTURA, TRATOS CRUELES,
INHUMANOS O
DEGRADANTES (CONAPREV)***



República de Honduras

COMITE NAC.DE PREVENC.CONTRA TORTURA,TRATOS CRUELES, INHO DEG ESTADO DE SITUACION FINANCIERA

AL 31 DE DICIEMBRE 2025
(Valores en Lempiras)

12/01/2026 04:30:01 p.m.
Gestión:2025
r_efc_eeff_001
Pagina 1 de 2

Cuenta Contable	Ejercicio Actual 31/12/2025	Ejercicio Anterior 31/12/2024	Nota
1 ACTIVO			
11 Activo Corriente			
111 Efectivo y Equivalentes			
1112 Bancos	933,810.12	2,672,998.33	
11124 Fondos de Instituciones en la CUT	858,384.61	2,597,572.82	
11128 Otras Cuentas Bancarias	75,425.51	75,425.51	1
113 Cuentas a Cobrar Corrientes			
1132 Transferencias y otras cuentas por Cobrar	8,044,254.00	8,044,254.00	
11322 Cuentas por Cobrar Ejercicios Anteriores	8,044,254.00	8,044,254.00	
1136 Otros Anticipos	311,128.96	311,128.96	
11367 Otros Anticipos	311,128.96	311,128.96	
Total Activo Corriente	9,289,193.08	11,028,381.29	
12 Activo no Corriente			
124 Maquinaria y Equipo			
1241 Equipos de Oficina	1,859,433.23	1,852,765.53	
12411 Equipos de Oficina	1,859,433.23	1,852,765.53	
1244 Equipos de Transporte	2,263,331.70	2,263,331.70	2
12441 Equipos de Transporte	2,263,331.70	2,263,331.70	
1246 Equipos de Comunicaciones	105,532.40	105,532.40	
12461 Equipos de Comunicaciones	105,532.40	105,532.40	
1247 Equipos de Informática	481,066.42	481,066.42	
12471 Equipos de Informática	481,066.42	481,066.42	
129 Activos Inmateriales			
1291 Activos Intangibles	51,349.44	51,349.44	
12911 Activos Intangibles	51,349.44	51,349.44	
Total Activo no Corriente	4,760,713.19	4,754,045.49	
TOTAL ACTIVO	14,049,906.27	15,782,426.78	
2 PASIVO			
21 Pasivo Corriente			
211 Cuentas por Pagar			
2113 Aportes y Retenciones por Pagar	3,121,178.78	3,121,178.78	
21132 Prestaciones Sociales por Pagar	3,121,178.78	3,121,178.78	
Total Pasivo Corriente	3,121,178.78	3,121,178.78	
TOTAL PASIVO	3,121,178.78	3,121,178.78	
3 PATRIMONIO			
31 Hacienda Pública			
314 Resultados			
3141 Resultados Acumulados de Ejercicios Anteriores	10,063,675.18	10,063,675.18	
31411 Resultados Acumulados de Ejercicios Anteriores	10,063,675.18	10,063,675.18	
3142 Resultados del Ejercicio	865,052.31	2,597,572.82	
31421 Resultados del Ejercicio	865,052.31	2,597,572.82	3
TOTAL PATRIMONIO	10,928,727.49	12,661,248.00	



Republica de Honduras

COMITE NAC.DE PREVENC.CONTRA TORTURA,TRATOS CRUELES, INHO DEG ESTADO DE SITUACION FINANCIERA

AL 31 DE DICIEMBRE 2025

(Valores en Lempiras)

12/01/2026 04:30:01 p.m.

Gestión:2025

r_efc_eeff_001

Página 2 de 2

Cuenta Contable	Ejercicio Actual 31/12/2025	Ejercicio Anterior 31/12/2024	Nota
TOTAL PASIVO Y PATRIMONIO	14,049,806.27	15,782,426.78	

Lugar: Tegucigalpa MDC Fecha: 12-01-2026



[Handwritten Signature]
MAXIMA AUTORIDAD INSTITUCIONAL
COMITE NACIONAL DE PREVENCIÓN CONTRA LA TORTURA Y TRATOS CRUELES
REPUBLICA DE HONDURAS



Republica de Honduras

COMITE NAC.DE PREVENC.CONTRA TORTURA,TRATOS CRUELES, INHO DEG
ESTADO DE RENDIMIENTO FINANCIERO
DEL 1 DE ENERO AL 31 DE DICIEMBRE 2025-2024
 (Valores en Lempiras)

12/01/2026 04:31:19 p.m.
 Gestión:2025
 r_efc_eeff_001
 Pagina 1 de 2

Cuenta Contable	Ejercicio Actual 31/12/2025	Ejercicio Anterior 31/12/2024	Nota
5 INGRESOS			
55 Donaciones y Transferencias			
553 Transferencias Corrientes	15,377,775.00	15,377,775.00	
5531 Transferencias Corrientes del Sector Público	15,377,775.00	15,377,775.00	
55311 Transferencias de la Administración Central	15,377,775.00	15,377,775.00	
Total Donaciones y Transferencias	15,377,775.00	15,377,775.00	
TOTAL INGRESOS	15,377,775.00	15,377,775.00	
6 GASTOS			
61 Gastos de Consumo			
611 Servicios Personales	11,950,152.34	10,119,026.57	
6111 Remuneraciones	11,950,152.34	10,119,026.57	
61111 Sueldos y Salarios	9,985,149.67	7,935,384.57	1
61112 Contribuciones Patronales	1,269,628.67	1,034,652.69	2
61113 Prestaciones Sociales	515,374.00	1,028,989.31	3
61115 Gastos de Representación	180,000.00	120,000.00	4
612 Servicios no Personales	2,130,580.00	2,238,708.75	
6121 Servicios Básicos	165,722.13	244,105.97	
61211 Servicios Básicos	165,722.13	244,105.97	5
6122 Alquileres y Derechos	437,584.20	375,008.10	
61221 Alquileres y Derechos	437,584.20	375,008.10	6
6123 Mantenimiento y Reparación de Bienes	0.00	42,290.95	
61231 Mantenimiento y Reparación de Bienes	0.00	42,290.95	7
6124 Mantenimiento y Reparación de Maquinaria y Equipo	321,216.03	239,769.25	
61241 Mantenimiento y Reparación de Maquinaria y Equipo	321,216.03	239,769.25	8
6126 Servicios Comerciales y Financieros	256,002.83	425,763.60	
61261 Servicios Comerciales y Financieros	256,002.83	425,763.60	9
6127 Pasajes, Viáticos y otros Gastos de Viaje	657,204.75	613,032.04	
61271 Pasajes, Viáticos y otros Gastos de Viaje	657,204.75	613,032.04	10
6128 Impuestos, Derechos, Tasas, Gastos Judiciales y Premios	14,154.00	22,716.00	
61282 Derechos y Tasas	14,154.00	22,716.00	11
6129 Otros Servicios no Personales	278,696.06	276,022.84	
61291 Otros Servicios no Personales	278,696.06	276,022.84	12
613 Materiales y Suministros	421,990.35	412,466.86	
6131 Materiales y Suministros	286,039.60	323,418.20	
61311 Productos Alimenticios, Agropecuarios y Forestales	12,000.00	21,766.82	13
61312 Textiles y Vestuarios	0.00	49,363.75	14
61313 Productos de Papel, Cartón e Impresos	40,000.00	23,336.03	15
61314 Productos de Cuero y Caucho	14,155.35	31,064.00	16
61315 Productos Químicos	218,430.29	197,887.60	17
61317 Productos Metálicos	1,453.96	0.00	18
6132 Materiales y Suministros Diversos	135,950.75	89,048.66	
61321 Elementos de Limpieza y Aseo Personal	41,556.34	23,944.36	19
61322 Útiles de Escritorio, Oficina y enseñanza	39,986.00	27,376.02	20
61323 Útiles y Materiales Eléctricos	12,440.00	2,185.59	21
61326 Repuestos y Accesorios	41,968.41	35,542.69	22
Total Gastos de Consumo	14,502,722.69	12,770,202.18	
64 Donaciones, Transferencias y Subsidios			
643 Transferencias Corrientes	10,000.00	10,000.00	
6431 Transferencias Corrientes al Sector Público	10,000.00	10,000.00	
64312 Transferencias Corrientes a Instituciones Descentralizadas	10,000.00	10,000.00	




Republica de Honduras

COMITE NAC.DE PREVENC.CONTRA TORTURA,TRATOS CRUELES, INHO DEG
ESTADO DE RENDIMIENTO FINANCIERO
DEL 1 DE ENERO AL 31 DE DICIEMBRE 2025-2024
 (Valores en Lempiras)

12/01/2026 04:31:19 p.m.
 Gestión:2025
 r_efc_eeff_001
 Pagina 2 de 2

Cuenta Contable	Ejercicio Actual 31/12/2025	Ejercicio Anterior 31/12/2024	Nota
Total Donaciones,Transferencias y Subsidios	10,000.00	10,000.00	
TOTAL GASTOS	14,512,722.69	12,780,202.18	
7 CUENTAS DE CIERRE			
71 Cuentas de Cierre			
711 Cuentas de Cierre	865,052.31	2,597,572.82	
7111 Resumen de Ingresos y Gastos	865,052.31	2,597,572.82	
71111 Resumen de Ingresos y Gastos	865,052.31	2,597,572.82	23
Total Cuentas de Cierre	865,052.31	2,597,572.82	
TOTAL CUENTAS DE CIERRE	865,052.31	2,597,572.82	

Lugar Tegucigalpa M.D.C., Fecha 12-01-2026



***CONFEDERACIÓN DEPORTIVA
AUTÓNOMA DE HONDURAS
(CONDEPAH)***



Republica de Honduras

CONFEDERACIÓN DEPORTIVA AUTÓNOMA DE HONDURAS (CONDEPAH)

ESTADO DE SITUACION FINANCIERA

AL 31 DE DICIEMBRE 2025

(Valores en Lempiras)

26/02/2026 10:55:42 a.m.

Gestión:2025

r_efc_eeff_001

Página 1 de 2

Cuenta Contable	Ejercicio Actual 31/12/2025	Ejercicio Anterior 31/12/2024	Nota
1 ACTIVO			
11 Activo Corriente			
111 Efectivo y Equivalentes	47,671,454.61	47,645,604.31	
1112 Bancos	47,671,454.61	47,645,604.31	
11122 Cuentas en Moneda Nacional	47,671,454.61	47,645,604.31	1
113 Cuentas a Cobrar Corrientes	12,206.52	12,206.52	
1133 Documentos y Efectos por Cobrar	4,206.52	4,206.52	
11331 Documentos y Efectos por Cobrar	4,206.52	4,206.52	2
1138 Garantías	8,000.00	8,000.00	
11381 Garantías por Alquileres	8,000.00	8,000.00	3
115 Inventarios	1,171,391.31	938,844.13	
1151 Bienes Inventariables	1,171,391.31	938,844.13	
11511 Inventario de Bienes y Productos para la Venta	1,171,391.31	938,844.13	4
Total Activo Corriente	48,855,052.44	48,596,654.96	
12 Activo no Corriente			
123 Propiedad, Planta y Equipo No concesionada	9,440,042.63	9,440,042.63	
1231 Tierras y Terrenos	118,857.86	118,857.86	
12311 Tierras y Terrenos	118,857.86	118,857.86	5
1232 Edificios	9,321,184.77	9,321,184.77	
12321 Edificios No Viviendas	9,321,184.77	9,321,184.77	6
124 Maquinaria y Equipo	8,656,293.97	4,456,503.85	
1241 Equipos de Oficina	2,190,777.22	1,442,986.46	
12411 Equipos de Oficina	2,190,777.22	1,442,986.46	7
1242 Equipos Médicos y Sanitarios	718,454.75	48,454.75	
12421 Equipos Médicos y Sanitarios	718,454.75	48,454.75	8
1244 Equipos de Transporte	3,994,999.00	2,010,999.00	
12441 Equipos de Transporte	3,994,999.00	2,010,999.00	9
1246 Equipos de Comunicaciones	172,999.36	0.00	
12461 Equipos de Comunicaciones	172,999.36	0.00	10
1247 Equipos de Informática	1,579,063.64	954,063.64	
12471 Equipos de Informática	1,579,063.64	954,063.64	11
128 Construcciones	202,844,722.80	202,844,722.80	
1282 Construcciones y Mejoras de Bienes de Dominio Público	202,844,722.80	202,844,722.80	
12821 Construcciones y Mejoras de Bienes de Dominio Público	202,844,722.80	202,844,722.80	12
Total Activo no Corriente	220,941,059.40	216,741,269.28	
TOTAL ACTIVO	269,796,111.84	265,337,924.24	
2 PASIVO			
21 Pasivo Corriente			
211 Cuentas por Pagar	211,127.10	204,865.10	
2111 Cuentas por Pagar	204,865.10	204,865.10	
21111 Cuentas por Pagar Comerciales	204,865.10	204,865.10	13
2112 Remuneraciones por Pagar	6,262.00	0.00	
21121 Sueldos y Salarios por Pagar	6,262.00	0.00	14
214 Cuentas por Pagar Ejercicios Anteriores	0.00	6,900.00	
2142 Sueldos por Pagar de Ejercicios Anteriores	0.00	6,900.00	
21421 Sueldos por Pagar Funcionarios de Ejercicios Anteriores	0.00	6,900.00	15
Total Pasivo Corriente	211,127.10	211,765.10	
TOTAL PASIVO	211,127.10	211,765.10	



Republica de Honduras

CONFEDERACIÓN DEPORTIVA AUTÓNOMA DE HONDURAS (CONDEPAH)

ESTADO DE SITUACION FINANCIERA

AL 31 DE DICIEMBRE 2025

(Valores en Lempiras)

26/02/2026 10:55:42 a.m.

Gestión:2025

r_efc_eeff_001

Página 2 de 2

Cuenta Contable	Ejercicio Actual 31/12/2025	Ejercicio Anterior 31/12/2024	Nota
3 PATRIMONIO			
31 Hacienda Pública			
311 Capital			
3111 Capital	13,098,303.72	13,098,303.72	
31111 Capital	13,098,303.72	13,098,303.72	16
314 Resultados			
3141 Resultados Acumulados de Ejercicios Anteriores			
31411 Resultados Acumulados de Ejercicios Anteriores	252,027,855.42	251,496,519.73	17
3142 Resultados del Ejercicio			
31421 Resultados del Ejercicio	4,458,825.60	531,335.69	18
TOTAL PATRIMONIO	269,584,984.74	265,126,159.14	
TOTAL PASIVO Y PATRIMONIO	269,796,111.84	265,337,924.24	

Lugar Tegucigalpa M.D.C.

Fecha 15 de Enero 2026




CONTADOR INSTITUCIONAL
Karla Belinda Flores D.




MAXIMA AUTORIDAD INSTITUCIONAL
Juan Carlos Hernandez



Republica de Honduras

CONFEDERACIÓN DEPORTIVA AUTÓNOMA DE HONDURAS (CONDEPAH)
ESTADO DE RENDIMIENTO FINANCIERO
DEL 1 DE ENERO AL 31 DE DICIEMBRE 2025-2024
 (Valores en Lempiras)

26/02/2026 10:56:08 a.m.
 Gestión:2025
 r_efc_eeff_001
 Pagina 1 de 2

Cuenta Contable	Ejercicio Actual 31/12/2025	Ejercicio Anterior 31/12/2024	Nota
5 INGRESOS			
55 Donaciones y Transferencias			
553 Transferencias Corrientes	36,110,928.00	31,092,060.00	
5531 Transferencias Corrientes del Sector Público	36,110,928.00	31,092,060.00	
55311 Transferencias de la Administración Central	36,110,928.00	31,092,060.00	1
Total Donaciones y Transferencias	36,110,928.00	31,092,060.00	
TOTAL INGRESOS	36,110,928.00	31,092,060.00	
6 GASTOS			
61 Gastos de Consumo			
611 Servicios Personales	6,064,571.18	4,821,288.88	
6111 Remuneraciones	6,064,571.18	4,821,288.88	
61111 Sueldos y Salarios	6,064,571.18	4,821,288.88	2
612 Servicios no Personales	1,400,375.34	1,446,326.05	
6121 Servicios Básicos	204,930.97	259,973.68	
61211 Servicios Básicos	204,930.97	259,973.68	3
6122 Alquileres y Derechos	56,217.00	40,377.00	
61221 Alquileres y Derechos	56,217.00	40,377.00	4
6123 Mantenimiento y Reparación de Bienes	338,068.90	82,494.46	
61231 Mantenimiento y Reparación de Bienes	338,068.90	82,494.46	5
6124 Mantenimiento y Reparación de Maquinaria y Equipo	151,296.02	172,240.99	
61241 Mantenimiento y Reparación de Maquinaria y Equipo	151,296.02	172,240.99	6
6125 Servicios Técnicos y Profesionales	0.00	348,000.00	
61251 Servicios Técnicos y Profesionales	0.00	348,000.00	7
6126 Servicios Comerciales y Financieros	66,646.16	138,653.53	
61261 Servicios Comerciales y Financieros	66,646.16	138,653.53	8
6127 Pasajes, Viáticos y otros Gastos de Viaje	30,148.40	107,920.44	
61271 Pasajes, Viáticos y otros Gastos de Viaje	30,148.40	107,920.44	9
6128 Impuestos, Derechos, Tasas, Gastos Judiciales y Premios	190,012.49	27,702.00	
61281 Impuestos	190,012.49	27,702.00	10
6129 Otros Servicios no Personales	363,055.40	268,963.95	
61291 Otros Servicios no Personales	363,055.40	268,963.95	11
613 Materiales y Suministros	128,995.20	236,353.38	
6131 Materiales y Suministros	128,995.20	236,353.38	
61311 Productos Alimenticios, Agropecuarios y Forestales	128,995.20	236,353.38	12
Total Gastos de Consumo	7,593,941.72	6,503,968.31	
64 Donaciones, Transferencias y Subsidios			
643 Transferencias Corrientes	24,058,160.68	24,056,756.00	
6431 Transferencias Corrientes al Sector Público	18,000.00	18,000.00	
64311 Transferencias Corrientes a la Administración Central	18,000.00	18,000.00	13
6433 Transferencias Corrientes al Sector Privado	24,040,160.68	24,038,756.00	
64331 Transferencias Corrientes para Prestaciones de la Seguidad Social	24,040,160.68	24,038,756.00	14
Total Donaciones, Transferencias y Subsidios	24,058,160.68	24,056,756.00	
TOTAL GASTOS	31,652,102.40	30,560,724.31	
7 CUENTAS DE CIERRE			
71 Cuentas de Cierre			
711 Cuentas de Cierre	4,458,825.60	531,335.69	
7111 Resumen de Ingresos y Gastos	4,458,825.60	531,335.69	
71111 Resumen de Ingresos y Gastos	4,458,825.60	531,335.69	15
Total Cuentas de Cierre	4,458,825.60	531,335.69	



Republica de Honduras

CONFEDERACIÓN DEPORTIVA AUTÓNOMA DE HONDURAS (CONDEPAH)
ESTADO DE RENDIMIENTO FINANCIERO
DEL 1 DE ENERO AL 31 DE DICIEMBRE 2025-2024
 (Valores en Lempiras)

26/02/2026 10:56:08 a.m.
 Gestión:2025
 r_efc_eeff_001
 Pagina 2 de 2

Cuenta Contable	Ejercicio Actual 31/12/2025	Ejercicio Anterior 31/12/2024	Nota
	TOTAL CUENTAS DE CIERRE	4,458,825.60	531,335.69

Lugar Tegucigalpa M.D.C., Fecha 15 de Enero de 2026.



 CONTADOR INSTITUCIONAL
 Karla Belinda Flores D.



 MAXIMA AUTORIDAD INSTITUCIONAL
 Juan Carlos Hernandez

***COMISIÓN PARA LA DEFENSA
Y LA PROMOCIÓN DE LA
COMPETENCIA (CDPC)***



Republica de Honduras

COMISIÓN PARA LA DEFENSA Y LA PROMOCIÓN DE LA COMPETENCIA ESTADO DE SITUACION FINANCIERA

AL 31 DE DICIEMBRE 2025
(Valores en Lempiras)

23/01/2026 05:32:21 p.m.
Gestión:2025
r_efc_eeff_001
Pagina 1 de 2

Cuenta Contable	Ejercicio Actual 31/12/2025	Ejercicio Anterior 31/12/2024	Nota
1 ACTIVO			
11 Activo Corriente			
111 Efectivo y Equivalentes	23,325,009.97	16,983,300.01	
1111 Caja	20,000.00	20,000.00	
11111 Caja Chica (Inst. Descentralizadas)	20,000.00	20,000.00	1
1112 Bancos	23,305,009.97	16,963,300.01	
11124 Fondos de Instituciones en la CUT	23,305,009.97	16,963,300.01	2
115 Inventarios	1,158,524.20	868,057.95	
1151 Bienes Inventariables	1,158,524.20	868,057.95	
11512 Materiales y Suministros	1,132,831.75	842,365.50	3
11513 Medicamentos	25,692.45	25,692.45	4
116 Otros Activos Corrientes	1,106,775.09	1,106,775.09	
1161 Otros Activos Corrientes	1,106,775.09	1,106,775.09	
11611 Gastos Pagados por Adelantado	1,106,775.09	1,106,775.09	5
Total Activo Corriente	25,590,309.26	18,958,133.05	
12 Activo no Corriente			
123 Propiedad, Planta y Equipo No concesionada	1,605,561.57	1,671,558.81	
1235 Instalaciones	1,605,561.57	1,671,558.81	
12351 Instalaciones	2,712,884.71	2,712,884.71	6
12352 Depreciaciones Acumuladas de Instalaciones	-1,107,323.14	-1,041,325.90	7
124 Maquinaria y Equipo	5,669,253.55	1,257,101.85	
1241 Equipos de Oficina	465,173.16	694,406.69	
12411 Equipos de Oficina	8,668,540.05	8,612,357.30	8
12412 Depreciaciones Acumuladas de Equipo de Oficina	-8,203,366.89	-7,917,950.61	9
1244 Equipos de Transporte	3,830,265.27	465,860.45	
12441 Equipos de Transporte	5,076,502.01	1,561,326.55	10
12442 Depreciaciones Acumuladas de Equipos de Transporte	-1,246,236.74	-1,095,466.10	11
1246 Equipos de Comunicaciones	127,783.08	96,834.72	
12461 Equipos de Comunicaciones	504,673.46	453,443.18	12
12462 Depreciaciones Acumuladas de Equipos de Comunicaciones	-376,890.38	-356,608.46	13
1247 Equipos de Informática	1,246,032.04	-0.01	
12471 Equipos de Informática	1,462,502.99	173,098.76	14
12472 Depreciaciones Acumuladas de Equipos de Informática	-216,470.95	-173,098.77	15
126 Otros Bienes	1,000.00	1,000.00	
1262 Libros, Revistas y Otros Coleccionables	1,000.00	1,000.00	
12621 Libros, Revistas y Otros Coleccionables	1,000.00	1,000.00	16
129 Activos Inmateriales	515,896.44	341,251.08	
1291 Activos Intangibles	515,896.44	341,251.08	
12911 Activos Intangibles	515,896.44	341,251.08	17
Total Activo no Corriente	7,791,711.56	3,270,911.74	
TOTAL ACTIVO	33,382,020.82	22,229,044.79	
2 PASIVO			
21 Pasivo Corriente			
211 Cuentas por Pagar	3,663,671.75	2,993,655.38	
2111 Cuentas por Pagar	2,393,493.07	45,778.95	
21111 Cuentas por Pagar Comerciales	2,393,493.07	45,778.95	18
2112 Remuneraciones por Pagar	29.39	29.39	
21121 Sueldos y Salarios por Pagar	29.39	29.39	19



Republica de Honduras

COMISIÓN PARA LA DEFENSA Y LA PROMOCIÓN DE LA COMPETENCIA ESTADO DE SITUACION FINANCIERA

AL 31 DE DICIEMBRE 2025

(Valores en Lempiras)

23/01/2026 05:32:21 p.m.

Gestión:2025

r_efc_eeff_001

Página 2 de 2

Cuenta Contable	Ejercicio Actual 31/12/2025	Ejercicio Anterior 31/12/2024	Nota
2113 Aportes y Retenciones por Pagar	163,374.20	1,841,071.95	
21131 Contribuciones Patronales por Pagar	163,265.88	163,265.88	20
21133 Beneficios y Compensaciones por Pagar	108.32	1,677,806.07	21
2119 Otras Cuentas por Pagar	1,106,775.09	1,106,775.09	
21196 Otras Cuentas por Pagar	1,106,775.09	1,106,775.09	22
214 Cuentas por Pagar Ejercicios Anteriores	5,905,896.78	6,471,658.72	
2141 Cuentas por Pagar Ejercicios Anteriores	146,047.97	176,361.43	
21411 Cuentas por Pagar Comerciales de Ejercicios Anteriores	146,047.97	176,361.43	23
2142 Sueldos por Pagar de Ejercicios Anteriores	1,543,295.06	1,543,295.06	
21421 Sueldos por Pagar Funcionarios de Ejercicios Anteriores	18,207.06	18,207.06	24
21425 Otros Servicios No Personales por Pagar de Ejercicios Anteriores	1,525,088.00	1,525,088.00	25
2143 Contribuciones y Deducciones por Pagar de Ejercicios Anteriores	4,214,553.75	4,750,002.23	
21433 Beneficios y Compensaciones por Pagar de Ejercicios Anteriores	4,214,553.75	4,750,002.23	26
2144 Cargas Fiscales por Pagar de Ejercicios Anteriores	2,000.00	2,000.00	
21442 Derechos y Tasas por Pagar Ejercicios Anteriores	2,000.00	2,000.00	27
Total Pasivo Corriente	9,569,568.53	9,465,314.10	
TOTAL PASIVO	9,569,568.53	9,465,314.10	
3 PATRIMONIO			
31 Hacienda Pública			
311 Capital	6,535,891.55	6,535,891.55	
3111 Capital	6,535,891.55	6,535,891.55	
31111 Capital	6,535,891.55	6,535,891.55	28
314 Resultados	17,276,560.74	6,227,839.14	
3141 Resultados Acumulados de Ejercicios Anteriores	6,236,864.92	6,432,794.56	
31411 Resultados Acumulados de Ejercicios Anteriores	6,236,864.92	6,432,794.56	29
3142 Resultados del Ejercicio	11,039,695.82	-204,955.42	
31421 Resultados del Ejercicio	11,039,695.82	-204,955.42	30
TOTAL PATRIMONIO	23,812,452.29	12,763,730.69	
TOTAL PASIVO Y PATRIMONIO	33,382,020.82	22,229,044.79	

Lugar

Tegucigalpa, D.R.

Fecha

25 de Noviembre de 2026

CONTADOR INSTITUCIONAL

MAXIMA AUTORIDAD INSTITUCIONAL



Republica de Honduras

COMISIÓN PARA LA DEFENSA Y LA PROMOCIÓN DE LA COMPETENCIA
ESTADO DE RENDIMIENTO FINANCIERO
DEL 1 DE ENERO AL 31 DE DICIEMBRE 2025-2024
 (Valores en Lempiras)

23/01/2026 05:08:21 p.m.
 Gestión:2025
 r_efc_eeff_001
 Pagina 1 de 2

Cuenta Contable	Ejercicio Actual 31/12/2025	Ejercicio Anterior 31/12/2024	Nota
5 INGRESOS			
52 Ingresos no Tributarios			
521 Impuestos Indirectos	22,745,185.00	14,518,286.00	
5211 Tasas	22,745,185.00	14,518,286.00	
52111 Tasas	22,745,185.00	14,518,286.00	1
Total Ingresos no Tributarios	22,745,185.00	14,518,286.00	
55 Donaciones y Transferencias			
553 Transferencias Corrientes	44,000,000.00	26,685,544.00	
5531 Transferencias Corrientes del Sector Público	44,000,000.00	26,685,544.00	
55311 Transferencias de la Administración Central	44,000,000.00	26,685,544.00	2
Total Donaciones y Transferencias	44,000,000.00	26,685,544.00	
TOTAL INGRESOS	66,745,185.00	41,203,830.00	
6 GASTOS			
61 Gastos de Consumo			
611 Servicios Personales	32,821,287.62	34,894,195.90	
6111 Remuneraciones	32,821,287.62	34,894,195.90	
61111 Sueldos y Salarios	27,944,149.42	27,767,898.40	3
61112 Contribuciones Patronales	3,380,174.14	2,431,693.50	4
61113 Prestaciones Sociales	1,496,964.06	4,694,604.00	5
612 Servicios no Personales	21,520,034.08	5,837,214.99	
6121 Servicios Básicos	481,154.59	41,042.65	
61211 Servicios Básicos	481,154.59	41,042.65	6
6122 Alquileres y Derechos	2,373,582.83	1,880,884.63	
61221 Alquileres y Derechos	2,373,582.83	1,880,884.63	7
6123 Mantenimiento y Reparación de Bienes	679,833.88	373,600.83	
61231 Mantenimiento y Reparación de Bienes	679,833.88	373,600.83	8
6124 Mantenimiento y Reparación de Maquinaria y Equipo	199,839.00	168,238.63	
61241 Mantenimiento y Reparación de Maquinaria y Equipo	199,839.00	168,238.63	9
6125 Servicios Técnicos y Profesionales	12,080,000.00	1,498,335.00	
61251 Servicios Técnicos y Profesionales	12,080,000.00	1,498,335.00	10
6126 Servicios Comerciales y Financieros	1,683,055.50	1,225,949.23	
61261 Servicios Comerciales y Financieros	1,683,055.50	1,225,949.23	11
6127 Pasajes, Viáticos y otros Gastos de Viaje	3,186,902.24	400,240.98	
61271 Pasajes, Viáticos y otros Gastos de Viaje	3,186,902.24	400,240.98	12
6128 Impuestos, Derechos, Tasas, Gastos Judiciales y Premios	10,718.00	12,608.00	
61282 Derechos y Tasas	10,718.00	12,608.00	13
6129 Otros Servicios no Personales	824,948.04	236,315.04	
61291 Otros Servicios no Personales	824,948.04	236,315.04	14
613 Materiales y Suministros	780,918.48	134,920.96	
6131 Materiales y Suministros	780,918.48	134,920.96	
61311 Productos Alimenticios, Agropecuarios y Forestales	628,964.58	81,591.60	15
61312 Textiles y Vestuarios	6,842.50	0.00	16
61315 Productos Químicos	145,111.40	53,329.36	17
615 Gasto por Depreciación, Amortización y Agotamiento de Activos No Concesionados	583,249.00	522,453.57	
6151 Gasto por Depreciación de la Propiedad	65,997.24	65,997.24	
61513 Gasto por Depreciación de Instalaciones	65,997.24	65,997.24	18
6152 Gasto por Depreciación Maquinaria y Equipo	517,251.76	456,456.33	
61521 Gasto por Depreciación Equipos de Oficina	285,416.28	285,416.28	19
61524 Gasto por Depreciación Equipos de Transporte	37,692.66	150,758.13	20

[Handwritten signatures and initials]



Republica de Honduras

COMISIÓN PARA LA DEFENSA Y LA PROMOCIÓN DE LA COMPETENCIA
ESTADO DE RENDIMIENTO FINANCIERO
DEL 1 DE ENERO AL 31 DE DICIEMBRE 2025-2024
 (Valores en Lempiras)

23/01/2026 05:08:21 p.m.
 Gestión:2025
 r_efc_eeff_001
 Pagina 2 de 2

Cuenta Contable	Ejercicio Actual 31/12/2025	Ejercicio Anterior 31/12/2024	Nota
6152 Gasto por Depreciación Maquinaria y Equipo	517,251.76	456,456.33	
61526 Gasto por Depreciación Equipos de Comunicaciones	150,770.64	20,281.92	21
61527 Gasto por Depreciación Equipos de Informática	43,372.18	0.00	22
Total Gastos de Consumo	55,705,489.18	41,388,785.42	
TOTAL GASTOS	55,705,489.18	41,388,785.42	
7 CUENTAS DE CIERRE			
71 Cuentas de Cierre			
711 Cuentas de Cierre	11,039,695.82	-204,955.42	
7111 Resumen de Ingresos y Gastos	11,039,695.82	-204,955.42	
71111 Resumen de Ingresos y Gastos	11,039,695.82	-204,955.42	23
Total Cuentas de Cierre	11,039,695.82	-204,955.42	
TOTAL CUENTAS DE CIERRE	11,039,695.82	-204,955.42	

Lugar

Desarrollado por M.D.

 CONTADOR INSTITUCIONAL

Fecha

25 Enero 2026

 MAXIMA AUTORIDAD INSTITUCIONAL

***INSTITUTO HONDUREÑO DE
CIENCIA, TECNOLOGÍA E
INNOVACIÓN (IHCIETI)***



Republica de Honduras

INSTITUTO HONDUREÑO DE CIENCIA, TECNOLOGIA E INNOVACION

ESTADO DE SITUACION FINANCIERA

AL 31 DE DICIEMBRE 2025

(Valores en Lempiras)

22/01/2026 03:52:02 p.m.

Gestión:2025

r_efc_eeff_001

Pagina 1 de 2

Cuenta Contable	Ejercicio Actual 31/12/2025	Ejercicio Anterior 31/12/2024	Nota
1 ACTIVO			
11 Activo Corriente			
111 Efectivo y Equivalentes	21,014,485.06	12,711,053.04	
1112 Bancos	21,014,485.06	12,711,053.04	
11122 Cuentas en Moneda Nacional	275,692.16	275,692.16	
11124 Fondos de Instituciones en la CUT	20,738,792.90	12,435,360.88	1
115 Inventarios	785,310.56	785,310.56	
1151 Bienes Inventariables	785,310.56	785,310.56	
11512 Materiales y Suministros	785,310.56	785,310.56	
Total Activo Corriente	21,799,795.62	13,496,363.60	
12 Activo no Corriente			
124 Maquinaria y Equipo	70,975,189.17	39,905,939.08	
1241 Equipos de Oficina	17,315,754.79	16,575,931.86	
12411 Equipos de Oficina	17,315,754.79	16,575,931.86	2
1242 Equipos Médicos y Sanitarios	188,092.85	188,092.85	
12421 Equipos Médicos y Sanitarios	188,092.85	188,092.85	
1243 Equipos Educativos y Recreativos	964,336.07	964,336.07	
12431 Equipos Educativos y Recreativos	964,336.07	964,336.07	
1244 Equipos de Transporte	5,075,735.20	3,307,414.64	
12441 Equipos de Transporte	5,075,735.20	3,307,414.64	3
1245 Equipos de Producción	21,251,226.85	5,659,431.30	
12451 Equipos de Producción	21,251,226.85	5,659,431.30	4
1246 Equipos de Comunicaciones	2,755,066.02	2,468,975.99	
12461 Equipos de Comunicaciones	2,755,066.02	2,468,975.99	5
1247 Equipos de Informática	23,424,977.39	10,741,756.37	
12471 Equipos de Informática	23,424,977.39	10,741,756.37	6
126 Otros Bienes	4,720,270.90	199,186.74	
1261 Equipo de Hogar /Alojamiento	697,762.10	193,170.75	
12611 Equipo de Hogar /Alojamiento	697,762.10	193,170.75	7
1265 Herramientas Mayores	3,629,909.41	6,015.99	
12651 Herramientas Mayores	3,629,909.41	6,015.99	8
1266 Equipo para Laboratorio No Médico	392,599.39	0.00	
12661 Equipo para Laboratorio No Médico	392,599.39	0.00	9
128 Construcciones	2,936,515.65	0.00	
1282 Construcciones y Mejoras de Bienes de Dominio Público	2,936,515.65	0.00	
12821 Construcciones y Mejoras de Bienes de Dominio Público	2,936,515.65	0.00	10
129 Activos Intangibles	5,194,009.36	2,741,183.03	
1291 Activos Intangibles	5,194,009.36	2,741,183.03	
12911 Activos Intangibles	5,194,009.36	2,741,183.03	11
Total Activo no Corriente	83,825,985.08	42,846,308.85	
TOTAL ACTIVO	105,625,780.70	56,342,672.45	
2 PASIVO			
21 Pasivo Corriente			
211 Cuentas por Pagar	234,171.16	5,584,919.56	
2111 Cuentas por Pagar	55,476.00	3,762,590.40	
21111 Cuentas por Pagar Comerciales	55,476.00	3,762,590.40	12
2112 Remuneraciones por Pagar	19,099.92	640,130.59	
21121 Sueldos y Salarios por Pagar	19,099.92	0.00	13
21122 Otros Servicios No Personales por Pagar	0.00	640,130.59	14



Republica de Honduras

INSTITUTO HONDUREÑO DE CIENCIA, TECNOLOGIA E INNOVACION

ESTADO DE SITUACION FINANCIERA

AL 31 DE DICIEMBRE 2025
(Valores en Lempiras)

22/01/2026 03:52:02 p.m.
Gestión:2025
r_efc_eeff_001
Pagina 2 de 2

Cuenta Contable	Ejercicio Actual 31/12/2025	Ejercicio Anterior 31/12/2024	Nota
2113 Aportes y Retenciones por Pagar	159,037.72	0.00	
21133 Beneficios y Compensaciones por Pagar	159,037.72	0.00	15
2114 Cargas Fiscales	0.03	918,025.08	
21142 Derechos y Tasas por Pagar	0.03	0.00	16
21144 Gastos Judiciales por Pagar	0.00	918,025.08	17
2115 Donaciones, Transferencias y Subsidios por Pagar	0.00	263,616.00	
21155 Transferencias por Pagar al Sector Privado	0.00	263,616.00	18
2119 Otras Cuentas por Pagar	557.49	557.49	
21196 Otras Cuentas por Pagar	557.49	557.49	
214 Cuentas por Pagar Ejercicios Anteriores			
2141 Cuentas por Pagar Ejercicios Anteriores	20,125.00	0.00	
21411 Cuentas por Pagar Comerciales de Ejercicios Anteriores	20,125.00	0.00	19
2142 Sueldos por Pagar de Ejercicios Anteriores	1,201.67	1,201.67	
21425 Otros Servicios No Personales por Pagar de Ejercicios Anteriores	1,201.67	1,201.67	
2143 Contribuciones y Deducciones por Pagar de Ejercicios Anteriores	301,265.89	301,265.89	
21433 Beneficios y Compensaciones por Pagar de Ejercicios Anteriores	301,265.89	301,265.89	
2145 Transferencias y Subsidios por Pagar de Ejercicios Anteriores	0.00	165,000.00	
21452 Transferencias al Sector Privado por Pagar de Ejercicios Anteriores	0.00	165,000.00	20
Total Pasivo Corriente	556,763.72	6,052,387.12	
TOTAL PASIVO	556,763.72	6,052,387.12	
3 PATRIMONIO			
31 Hacienda Pública			
314 Resultados			
3141 Resultados Acumulados de Ejercicios Anteriores	48,401,433.34	39,257,245.29	
31411 Resultados Acumulados de Ejercicios Anteriores	48,401,433.34	39,257,245.29	21
3142 Resultados del Ejercicio	56,667,583.64	11,033,040.04	
31421 Resultados del Ejercicio	56,667,583.64	11,033,040.04	22
TOTAL PATRIMONIO	105,069,016.98	50,290,285.33	
TOTAL PASIVO Y PATRIMONIO	105,625,780.70	56,342,672.45	

Lugar Tegucigalpa M.D.C., Fecha 22 de enero 2026


 CONTADOR INSTITUCIONAL


 MAXIMA AUTORIDAD INSTITUCIONAL



Republica de Honduras

INSTITUTO HONDUREÑO DE CIENCIA, TECNOLOGIA E INNOVACION
ESTADO DE RENDIMIENTO FINANCIERO
DEL 1 DE ENERO AL 31 DE DICIEMBRE 2025-2024
 (Valores en Lempiras)

22/01/2026 03:31:37 p.m.
 Gestión:2025
 r_efc_eeff_001
 Pagina 1 de 2

Cuenta Contable	Ejercicio Actual 31/12/2025	Ejercicio Anterior 31/12/2024	Nota
5 INGRESOS			
53 Ingresos de Operación			
532 Venta de Servicios	173,171.10	0.00	0.00
5321 Venta de Servicios	173,171.10	0.00	
53211 Venta de Servicios	173,171.10	0.00	1
Total Ingresos de Operación	173,171.10	0.00	
55 Donaciones y Transferencias			
553 Transferencias Corrientes	66,560,541.00	64,060,541.00	
5531 Transferencias Corrientes del Sector Público	66,560,541.00	64,060,541.00	
55311 Transferencias de la Administración Central	66,560,541.00	64,060,541.00	2
554 Transferencias de Capital	125,237,556.00	2,500,000.00	
5541 Transferencias de Capital Recibidas del Sector Publico	125,237,556.00	2,500,000.00	
55411 Transferencias de Capital de la Administracion Central	125,237,556.00	2,500,000.00	3
Total Donaciones y Transferencias	191,798,097.00	66,560,541.00	
TOTAL INGRESOS	191,971,268.10	66,560,541.00	
6 GASTOS			
61 Gastos de Consumo			
611 Servicios Personales	42,182,858.03	30,528,928.20	
6111 Remuneraciones	42,182,858.03	30,528,928.20	
61111 Sueldos y Salarios	34,563,885.71	25,380,654.20	4
61112 Contribuciones Patronales	4,716,679.52	3,536,655.24	5
61113 Prestaciones Sociales	2,542,292.80	1,251,618.76	6
61115 Gastos de Representacion	360,000.00	360,000.00	
612 Servicios no Personales	38,383,368.68	20,134,863.76	
6121 Servicios Básicos	1,052,775.80	1,067,429.19	
61211 Servicios Básicos	1,052,775.80	1,067,429.19	7
6122 Alquileres y Derechos	6,988,300.28	4,748,424.05	
61221 Alquileres y Derechos	6,988,300.28	4,748,424.05	8
6123 Mantenimiento y Reparación de Bienes	263,652.73	19,780.00	
61231 Mantenimiento y Reparación de Bienes	263,652.73	19,780.00	9
6124 Mantenimiento y Reparación de Maquinaria y Equipo	1,524,829.84	570,969.46	
61241 Mantenimiento y Reparación de Maquinaria y Equipo	1,524,829.84	570,969.46	10
6125 Servicios Técnicos y Profesionales	12,467,520.00	5,890,361.20	
61251 Servicios Técnicos y Profesionales	12,467,520.00	5,890,361.20	11
6126 Servicios Comerciales y Financieros	10,430,658.82	3,658,318.43	
61261 Servicios Comerciales y Financieros	10,430,658.82	3,658,318.43	12
6127 Pasajes, Viáticos y otros Gastos de Viaje	1,598,243.11	1,006,025.27	
61271 Pasajes, Viáticos y otros Gastos de Viaje	1,598,243.11	1,006,025.27	13
6128 Impuestos, Derechos, Tasas, Gastos Judiciales y Premios	222,566.43	2,309,036.49	
61282 Derechos y Tasas	190,069.63	38,986.41	14
61284 Cánones y Regalías	32,496.80	0.00	15
61285 Gastos Judiciales	0.00	2,270,050.08	16
6129 Otros Servicios no Personales	3,834,821.67	864,519.67	
61291 Otros Servicios no Personales	3,834,821.67	864,519.67	17
613 Materiales y Suministros	42,783,822.35	2,636,077.29	
6131 Materiales y Suministros	25,046,660.88	1,924,520.69	
61311 Productos Alimenticios, Agropecuarios y Forestales	7,815,831.16	737,481.54	18
61312 Textiles y Vestuarios	229,727.18	101,430.00	19
61313 Productos de Papel, Cartón e Impresos	788,279.72	96,738.55	20
61314 Productos de Cuero y Caucho	34,880.02	103,741.70	21



Republica de Honduras

INSTITUTO HONDUREÑO DE CIENCIA, TECNOLOGIA E INNOVACION
ESTADO DE RENDIMIENTO FINANCIERO
DEL 1 DE ENERO AL 31 DE DICIEMBRE 2025-2024
 (Valores en Lempiras)

22/01/2026 03:31:37 p.m.
 Gestión:2025
 r_efc_eeff_001
 Pagina 2 de 2

Cuenta Contable	Ejercicio Actual 31/12/2025	Ejercicio Anterior 31/12/2024	Nota
6131 Materiales y Suministros	25,046,660.88	1,924,520.69	
61315 Productos Químicos	9,498,314.07	575,797.87	22
61316 Productos Farmaceuticos y Medicinales	79,684.20	48,590.00	23
61317 Productos Metálicos	6,595,196.18	260,741.03	24
61318 Productos Minerales no Metálicos	4,748.35	0.00	25
6132 Materiales y Suministros Diversos	17,737,161.47	711,556.60	
61321 Elementos de Limpieza y Aseo Personal	2,406,918.65	61,099.45	26
61322 Utiles de Escritorio, Oficina y enseñanza	94,490.00	142,629.72	27
61323 Utiles y Materiales Eléctricos	99,560.30	17,083.05	28
61324 Utensilios de Cocina y Comedor	42,850.98	0.00	29
61325 Instrumental, Materiales y Suministros Medicos	8,765,610.04	18,226.41	30
61326 Repuestos y Accesorios	6,286,172.35	472,517.97	31
61329 Material de Guerra y Seguridad	41,559.15	0.00	32
Total Gastos de Consumo	123,350,049.06	53,299,869.25	
64 Donaciones, Transferencias y Subsidios			
643 Transferencias Corrientes	5,394,466.78	2,227,631.71	
6431 Transferencias Corrientes al Sector Público	10,000.00	10,000.00	
64312 Transferencias Corrientes a Instituciones Descentralizadas	10,000.00	10,000.00	
6433 Transferencias Corrientes al Sector Privado	5,384,466.78	2,217,631.71	
64332 Transferencias Corrientes para Becas y Beneficios Especiales	250,000.00	200,000.00	33
64333 Transferencias Corrientes para Prestaciones de Asistencia Social	5,134,466.78	2,017,631.71	34
644 Transferencias de Capital	6,559,168.62	0.00	
6443 Transferencias de Capital al Sector Privado	6,559,168.62	0.00	
64431 Transferencias de Capital para Prestaciones de la Seguridad Social	6,559,168.62	0.00	35
Total Donaciones, Transferencias y Subsidios	11,953,635.40	2,227,631.71	
TOTAL GASTOS	135,303,684.46	55,527,500.96	
7 CUENTAS DE CIERRE			
71 Cuentas de Cierre			
711 Cuentas de Cierre	56,667,583.64	11,033,040.04	
7111 Resumen de Ingresos y Gastos	56,667,583.64	11,033,040.04	
71111 Resumen de Ingresos y Gastos	56,667,583.64	11,033,040.04	36
Total Cuentas de Cierre	56,667,583.64	11,033,040.04	
TOTAL CUENTAS DE CIERRE	56,667,583.64	11,033,040.04	

Lugar Tegucigalpa M.D.C.

Fecha 22 de enero 2026

CONTADOR INSTITUCIONAL
 CONTABILIDAD

MAXIMA AUTORIDAD INSTITUCIONAL