



**SECRETARÍA
DE FINANZAS**



**RENDICIÓN DE CUENTAS
SOBRE LA GESTIÓN DE LA HACIENDA
PÚBLICA**

2025

**CAPÍTULO VIII
ESTADOS
FINANCIEROS
CONSOLIDADOS DE
EMPRESAS
PÚBLICAS
FINANCIERAS
BANCARIAS**



Tegucigalpa . M.D.C. Abril, 2026

ÍNDICE

– <i>ESTADO DE SITUACIÓN FINANCIERA</i>	3
– <i>ESTADO DE RENDIMIENTO FINANCIERO</i>	5
– <i>BANCO HONDUREÑO PARA LA PRODUCCIÓN Y LA VIVIENDA (BANHPROVI)</i>	7
– <i>BANCO CENTRAL DE HONDURAS (BCH)</i>	14

***ESTADO DE SITUACIÓN
FINANCIERA***

ESTADO DE SITUACIÓN FINANCIERA CONSOLIDADO
EMPRESAS PÚBLICAS FINANCIERAS BANCARIAS
AL 31 DE DICIEMBRE DEL 2025
(Valores en lempiras)

Cta.	Descripción	BANHPROVI	BCH	BANADESA	TOTAL CONSOLIDADO
1	ACTIVO				
11	Activo Corriente				
111	Efectivo y Equivalentes	495,079,406.40	124,646,945,785.88	0.00	125,142,025,192.28
1111	Caja	0.00	256,400.00	0.00	256,400.00
1112	Bancos	495,079,406.40	0.00	0.00	495,079,406.40
1113	Tenencias de Valores Internacionales de Cuenta	0.00	2,950,906,734.41	0.00	2,950,906,734.41
1114	Billetes y Monedas Extranjeras	0.00	1,920,846,944.77	0.00	1,920,846,944.77
1115	Depósitos en el exterior	0.00	119,774,935,706.70	0.00	119,774,935,706.70
112	Inversiones Financieras Corrientes	586,209,742.95	151,933,132,975.59	0.00	152,519,342,718.54
1121	Títulos y Valores de Corto Plazo	0.00	142,526,532,975.59	0.00	142,526,532,975.59
1122	Otras Inversiones de Corto Plazo	586,209,742.95	0.00	0.00	586,209,742.95
1123	Préstamos al Sector Privado de Corto Plazo	0.00	9,406,600,000.00	0.00	9,406,600,000.00
113	Cuentas a Cobrar Corrientes	29,690,718.80	1,169,170,626.93	0.00	1,198,861,345.73
1131	Cuentas a Cobrar Corrientes	29,337,619.22	1,169,143,296.29	0.00	1,198,480,915.51
1136	Otros Anticipos	0.00	27,330.64	0.00	27,330.64
1138	Garantías	353,099.58	0.00	0.00	353,099.58
115	Inventarios	0.00	2,068,079.70	0.00	2,068,079.70
1151	Bienes Inventariables	0.00	2,068,079.70	0.00	2,068,079.70
116	Otros Activos Corrientes	466,243.91	26,438,885.51	0.00	26,905,129.42
1161	Otros Activos Corrientes	0.00	10,180,391.10	0.00	10,180,391.10
1162	Activos pendientes de Liquidar	466,243.91	15,100,969.21	0.00	15,567,213.12
1163	Costos y Valores Diferidos	0.00	1,157,525.20	0.00	1,157,525.20
	TOTAL DEL ACTIVO CORRIENTE	1,111,446,112.06	277,777,756,353.61	0.00	278,889,202,465.67
12	Activo no Corriente				
121	Inversiones Financieras no Corrientes	11,177,101,369.68	118,662,466,771.95	0.00	129,839,568,141.63
1211	Títulos y Valores a Largo Plazo	138,588,493.11	31,228,435,578.92	0.00	31,367,024,072.03
1214	Préstamos al Sector Privado de Largo Plazo	11,038,512,876.57	0.00	0.00	11,038,512,876.57
1215	Préstamos a Instituciones del Sector Público de Largo Plazo	0.00	51,900,118,077.52	0.00	51,900,118,077.52
1217	Documentos a Cobrar a Largo Plazo	0.00	0.00	0.00	0.00
1218	Inversiones Financieras por Contratos de Administración de Fondos	0.00	35,533,913,115.51	0.00	35,533,913,115.51
122	Otros Fondos	0.00	0.00	0.00	0.00
1221	Fondos de Conversión de deuda	0.00	0.00	0.00	0.00
1222	Fondos por Reintegrar Largo Plazo	0.00	0.00	0.00	0.00
1223	Tenencias de Oro	0.00	0.00	0.00	0.00
123	Propiedad, Planta y Equipo No Concesionado	39,605,194.67	2,628,199,705.76	0.00	2,667,804,900.43
1231	Tierras y Terrenos	21,087,000.00	471,226,642.23	0.00	492,313,642.23
1232	Edificios	11,199,673.67	2,156,973,065.53	0.00	2,168,172,739.20
1233	Viviendas para el Personal	3,091,381.40	0.00	0.00	3,091,381.40
1235	Instalaciones	4,227,139.60	0.00	0.00	4,227,139.60
124	Maquinaria y Equipo	31,867,315.52	430,526,483.91	0.00	462,393,799.53
1241	Equipos de Oficina	11,199,474.28	35,823,203.11	0.00	47,022,677.39
1242	Equipos Médicos y Sanitarios	203,951.76	609,875.13	0.00	813,826.89
1243	Equipos Educativos y Recreativos	0.00	6,638,436.73	0.00	6,638,436.73
1244	Equipos de Transporte	4,747,457.84	41,464,893.66	0.00	46,212,351.50
1245	Equipos de Producción	0.00	134,800,959.98	0.00	134,800,959.98
1246	Equipos de Comunicaciones	0.00	100,357,372.44	0.00	100,357,372.44
1247	Equipos de Informática	15,716,431.74	104,329,076.30	0.00	120,045,508.04
1248	Equipo de Seguridad	0.00	6,502,666.56	0.00	6,502,666.56
126	Otros Bienes	1,616,900.87	93,677,910.74	0.00	95,294,811.61
1261	Equipo de Hogar / Alojamiento	0.00	37,923,274.20	0.00	37,923,274.20
1262	Libros, Revistas y Otros Coleccionables	0.00	8,557,322.67	0.00	8,557,322.67
1264	Bienes por Adquirir	1,616,900.87	39,112,365.07	0.00	40,729,265.94
1265	Herramientas Mayores	0.00	8,084,948.80	0.00	8,084,948.80
128	Construcciones	0.00	0.00	0.00	0.00
1281	Construcciones y Mejoras en Bienes de Dominio Privado	0.00	0.00	0.00	0.00
129	Activos Inmatriciales	17,030,469.90	14,816,487.33	0.00	31,846,957.23
1291	Activos Intangibles	17,030,469.90	14,816,487.33	0.00	31,846,957.23
13	Activos en Concesión				
14	Bienes por Depreciar				
15	Propiedades de Inversión				
151	Propiedades de Inversión	0.00	243,632,251.16	0.00	243,632,251.16
1511	Tierras y Terrenos	0.00	233,789,369.00	0.00	233,789,369.00
1512	Edificios	0.00	9,842,882.16	0.00	9,842,882.16
	TOTAL DEL ACTIVO NO CORRIENTE	11,267,221,250.74	122,073,319,610.85	0.00	133,340,540,861.59
	TOTAL DEL ACTIVO	12,378,667,362.80	399,851,075,964.46	0.00	412,229,743,327.26
2	PASIVO				
21	PASIVO CORRIENTE				
211	Cuentas por Pagar	253,261,539.82	82,706,713,490.07	0.00	82,959,975,029.89
2111	Cuentas por Pagar	14,707,181.11	14,858,771.63	0.00	29,565,952.74
2113	Aportes y Retenciones por Pagar	168,816,506.58	4,785,761.98	0.00	173,602,268.56
2114	Cargas Fiscales	2,203,023.82	30,243,526.88	0.00	32,446,550.70
2116	Deuda Pública Interna por Pagar	176,165.00	81,335,519,442.10	0.00	81,335,695,607.10
2117	Deuda Pública Externa por Pagar	274,190.24	215,663,486.45	0.00	215,937,676.69
2118	Devoluciones por Pagar	0.00	330,025.64	0.00	330,025.64
2119	Otras Cuentas por Pagar	67,084,473.07	1,105,312,475.39	0.00	1,172,396,948.46
213	Fondos de Terceros	0.00	128,363,028,698.47	0.00	128,363,028,698.47
2131	Fondos de Terceros en Custodia y Garantía	0.00	4,745,496,660.76	0.00	4,745,496,660.76
2132	Depósitos a la Vista	0.00	123,617,532,037.71	0.00	123,617,532,037.71
217	Otros Pasivos Corrientes	0.00	88,052,473,619.40	0.00	88,052,473,619.40
2171	Otros Pasivos Corrientes	0.00	88,052,473,619.40	0.00	88,052,473,619.40
	TOTAL DEL PASIVO CORRIENTE	253,261,539.82	299,122,215,807.94	0.00	299,375,477,347.76
22	Pasivo no Corriente				
222	Endeudamiento de Largo Plazo	475,007,303.36	44,633,219,274.54	0.00	45,108,226,577.90
2221	Deuda Pública Interna	0.00	2,269,932,808.18	0.00	2,269,932,808.18
2222	Préstamos Internos del Sector Privado de Largo Plazo	0.00	0.00	0.00	0.00
2223	Préstamos Internos del Sector Público de Largo Plazo	41,669,735.47	0.00	0.00	41,669,735.47
2224	Deuda Pública Externa	433,337,567.89	42,363,286,466.36	0.00	42,796,624,034.25
223	Otros Pasivos no Corrientes	1,517,569.22	0.00	0.00	1,517,569.22
2231	Otros Pasivos no Corrientes	1,517,569.22	0.00	0.00	1,517,569.22
23	Provisiones				
231	Provisiones para Pasivos	0.00	2,357,474,190.00	0.00	2,357,474,190.00
2311	Provisiones para Demandas Legales	0.00	434,046,855.28	0.00	434,046,855.28
2313	Provisiones por Beneficios de Empleados	0.00	1,923,427,334.72	0.00	1,923,427,334.72
	TOTAL DEL PASIVO NO CORRIENTE	476,524,872.58	46,990,693,464.54	0.00	47,467,218,337.12
	TOTAL PASIVO	729,786,412.40	346,112,909,272.48	0.00	346,842,695,684.88
3	PATRIMONIO				
31	Hacienda Pública				
311	Capital	11,078,946,934.11	212,531,871.56	0.00	11,291,478,805.67
3111	Capital	11,078,946,934.11	212,531,871.56	0.00	11,291,478,805.67
312	Reservas	0.00	41,574,636,199.20	0.00	41,574,636,199.20
3121	Reservas	0.00	41,574,636,199.20	0.00	41,574,636,199.20
314	Resultados	569,934,016.29	9,417,724,556.99	0.00	9,987,658,573.28
3141	Resultados acumulados de ejercicios anteriores	27,451,393.58	-386,726,754.83	0.00	-359,275,361.25
3142	Resultados del ejercicio	542,482,622.71	9,804,451,311.82	0.00	10,346,933,934.53
315	Otros Resultados	0.00	2,533,274,064.23	0.00	2,533,274,064.23
3151	Otros Resultados del Periodo	0.00	2,533,274,064.23	0.00	2,533,274,064.23
	TOTAL PATRIMONIO	11,648,880,950.40	53,738,166,691.98	0.00	65,387,047,642.38
	TOTAL DEL PASIVO Y PATRIMONIO	12,378,667,362.80	399,851,075,964.46	0.00	412,229,743,327.26

GILMA LIZZETH ESCOBAR LICONIA
Contadora General de la República



ESTADO DE RENDIMIENTO FINANCIERO

ESTADO DE RENDIMIENTO FINANCIERO CONSOLIDADO
EMPRESAS PÚBLICAS FINANCIERAS BANCARIAS
DEL 01 DE ENERO AL 31 DE DICIEMBRE DEL 2025
(Valores en lempiras)

Cta.	Descripción	BANHPROVI	BCH	BANADESA	TOTAL CONSOLIDADO
5	INGRESOS				
53	Ingresos de Operación	364,478,042.56	2,885,271,903.65	0.00	3,249,749,946.21
534	Ingresos Financieros	364,478,042.56	2,885,271,903.65	0.00	3,249,749,946.21
5342	Comisiones	364,478,042.56	2,885,271,903.65	0.00	3,249,749,946.21
54	Ingresos de No Operación	663,081,240.01	14,695,673,339.52	0.00	15,358,754,579.53
541	Intereses	663,081,240.01	14,695,349,974.62	0.00	15,358,431,214.63
5411	Intereses por Préstamos	587,578,537.07	3,939,217,510.41	0.00	4,526,796,047.48
5412	Intereses por Depósitos	73,370,991.20	4,697,401,053.42	0.00	4,770,772,044.62
5413	Intereses por Títulos y Valores	2,131,711.74	6,058,731,410.79	0.00	6,060,863,122.53
542	Alquileres	0.00	323,364.90	0.00	323,364.90
5421	Alquileres	0.00	323,364.90	0.00	323,364.90
56	Otros Ingresos	148,886,758.81	8,344,744,384.24	0.00	8,493,631,143.05
561	Otros Ingresos	148,886,758.81	8,344,744,384.24	0.00	8,493,631,143.05
5611	Ganancias	32,905,376.23	8,252,804,808.76	0.00	8,285,710,184.99
5612	Ingresos Varios	115,981,382.58	91,939,575.48	0.00	207,920,958.06
	TOTAL DE INGRESOS CORRIENTES	1,176,446,041.38	25,925,689,627.41	0.00	27,102,135,668.79
6	GASTOS				
61	Gastos de Consumo	609,182,144.91	8,891,282,420.59	0.00	9,500,464,565.50
611	Servicios Personales	384,824,458.35	2,696,668,506.31	0.00	3,081,492,964.66
6111	Remuneraciones	384,824,458.35	2,696,668,506.31	0.00	3,081,492,964.66
612	Servicios no Personales	64,279,487.18	393,971,093.19	0.00	458,250,580.37
6121	Servicios Básicos	2,928,975.48	44,411,788.27	0.00	47,340,763.75
6122	Alquileres y Derechos	10,763,337.38	1,423,413.82	0.00	12,186,751.20
6123	Mantenimiento y Reparación de Bienes	0.00	46,233,215.55	0.00	46,233,215.55
6124	Mantenimiento y Reparación de Maquinaria y Equipo	2,121,393.68	108,671,037.05	0.00	110,792,430.73
6125	Servicios Técnicos y Profesionales	34,990,036.72	11,129,410.62	0.00	46,119,447.34
6126	Servicios Comerciales y Financieros	5,775,169.05	26,907,006.91	0.00	32,682,175.96
6127	Pasajes, Viáticos y otros Gastos de Viaje	4,249,988.26	25,920,385.62	0.00	30,170,373.88
6128	Impuestos, Derechos, Tasas y Gastos Judiciales	915,440.15	0.00	0.00	915,440.15
6129	Otros Servicios no Personales	2,535,146.46	129,274,835.35	0.00	131,809,981.81
613	Materiales y Suministros	5,715,651.49	32,343,139.63	0.00	38,058,791.12
6131	Materiales y Suministros	2,366,573.26	21,312,316.00	0.00	23,678,889.26
6132	Materiales y Suministros Diversos	3,349,078.23	11,030,823.63	0.00	14,379,901.86
615	Gastos por Depreciación, Amortización y Agotamiento de Activos No Corrientes	18,182,390.09	152,215,680.17	0.00	170,398,070.26
6151	Gastos por Depreciación de la Propiedad	2,628,918.24	47,283,245.67	0.00	49,912,163.91
6152	Gastos por Depreciación Maquinaria y Equipo	5,802,611.24	88,205,547.21	0.00	94,008,158.45
6154	Gasto por Depreciación de Otros Bienes	0.00	10,868,838.61	0.00	10,868,838.61
6156	Amortización Activos Inmateriales	9,750,860.61	5,858,048.68	0.00	15,608,909.29
616	Deterioros	0.00	76,423,072.88	0.00	76,423,072.88
6162	Deterioro Maquinaria y Equipo	0.00	401,522.87	0.00	401,522.87
6165	Deterioro Bienes Inmateriales	0.00	980,021.18	0.00	980,021.18
6167	Deterioro de Inversiones				
6168	Deterioro de Bienes para la Venta				
6169	Deterioro de Inversiones	0.00	75,041,528.83	0.00	75,041,528.83
617	Pérdidas Contingenciales	136,180,157.80	5,539,610,514.77	0.00	5,675,790,672.57
6171	Pérdidas	136,180,157.80	374,468,412.05	0.00	510,648,569.85
6172	Otras Pérdidas	0.00	5,165,142,102.72	0.00	5,165,142,102.72
619	Baja de Activos	0.00	50,413.64	0.00	50,413.64
6191	Baja de Activos	0.00	50,413.64	0.00	50,413.64
62	Gastos Financieros de Corto Plazo	4,016,675.62	4,295,838,271.40	0.00	4,299,854,947.02
621	Gastos Financieros de Corto Plazo	0.00	4,295,838,271.40	0.00	4,295,838,271.40
6211	Intereses de Títulos y Valores de Corto Plazo	0.00	4,276,632,491.26	0.00	4,276,632,491.26
6212	Pérdidas en Venta de Títulos y valores	0.00	19,205,780.14	0.00	19,205,780.14
622	Intereses de Préstamos Interno de Corto Plazo	4,016,675.62	0.00	0.00	4,016,675.62
6224	Comisiones y Gastos de Endeudamiento Público de Corto Plazo	4,016,675.62	0.00	0.00	4,016,675.62
63	Gastos Financieros de Largo Plazo	9,588,515.84	1,066,417,837.63	0.00	1,076,006,353.47
631	Intereses por Títulos y Valores de Largo Plazo	2,773,263.88	0.00	0.00	2,773,263.88
6311	Intereses por Títulos y Valores de Largo Plazo	2,773,263.88	0.00	0.00	2,773,263.88
632	Intereses de Préstamos Internos de Largo Plazo	6,815,251.96	1,066,417,837.63	0.00	1,073,233,089.59
6322	Intereses de Préstamos del Sector Público de Largo Plazo	3,296,020.15	0.00	0.00	3,296,020.15
6325	Intereses, Comisiones y Otros Gastos de Deuda Pública Externa de Largo Plazo	3,519,231.81	1,066,417,837.63	0.00	1,069,937,069.44
64	Donaciones, Transferencias y Subsidios	7,258,183.94	138,724,080.45	0.00	145,982,264.39
641	Donaciones Corrientes	3,942,435.39	0.00	0.00	3,942,435.39
6413	Donaciones Corrientes al Sector Privado	3,942,435.39	0.00	0.00	3,942,435.39
643	Transferencias Corrientes	3,315,748.55	138,724,080.45	0.00	142,039,829.00
6431	Transferencias Corrientes al Sector Público	3,023,710.00	108,106,000.00	0.00	111,129,710.00
6432	Transferencias Corrientes al Sector Externo	292,038.55	554,352.44	0.00	846,390.99
6433	Transferencias Corrientes al Sector Privado	0.00	30,063,728.01	0.00	30,063,728.01
65	Otros Gastos	3,917,898.36	1,728,975,705.52	0.00	1,732,893,603.88
651	Otros Gastos	3,917,898.36	1,728,975,705.52	0.00	1,732,893,603.88
6512	Costos por Emisión Monetaria	0.00	532,619,434.71	0.00	532,619,434.71
6515	Devoluciones de Ingresos	3,917,898.36	0.00	0.00	3,917,898.36
6516	Descuentos y Comisiones Otorgados	0.00	1,196,356,270.81	0.00	1,196,356,270.81
	TOTAL DE GASTOS CORRIENTES	633,963,418.67	16,121,238,315.59	0.00	16,755,201,734.26
71	Cuentas de Cierre				
711	RESUMEN DE INGRESOS Y GASTOS	542,482,622.71	9,804,451,311.82	0.00	10,346,933,934.53


GILMA LIZZETH ISCOA MEJÍA
Contadora General de la República

***BANCO HONDUREÑO PARA
LA PRODUCCIÓN Y LA
VIVIENDA (BANHPROVI)***



Republica de Honduras

BANCO HONDUREÑO PARA LA PRODUCCIÓN Y LA VIVIENDA ESTADO DE SITUACION FINANCIERA

AL 31 DE DICIEMBRE 2025
(Valores en Lempiras)

23/02/2026 04:24:35 p.m.
Gestión:2025
r_efc_eeff_001
Pagina 1 de 3

Cuenta Contable	Ejercicio Actual 31/12/2025	Ejercicio Anterior 31/12/2024	Nota
1 ACTIVO			
11 Activo Corriente			
111 Efectivo y Equivalentes	495,079,406.40	558,432,149.35	
1112 Bancos	495,079,406.40	558,432,149.35	
11122 Cuentas en Moneda Nacional	306,180,555.27	520,625,724.67	1
11123 Cuentas en Moneda Extranjera	188,898,851.13	37,806,424.68	2
112 Inversiones Financieras Corrientes	586,209,742.95	497,930,472.22	
1122 Otras Inversiones de Corto Plazo	586,209,742.95	497,930,472.22	
11221 Otras Inversiones de Corto Plazo	586,209,742.95	497,930,472.22	3
113 Cuentas a Cobrar Corrientes	29,690,718.80	143,255,009.70	
1131 Cuentas a Cobrar Corrientes	29,337,619.22	142,841,220.56	
11312 Intereses por Cobrar	24,314,192.58	20,845,556.95	4
11313 Comisiones por Cobrar	2,085,641.71	293,818.30	5
11316 Cuentas por Cobrar Corrientes	2,937,784.93	121,701,845.31	6
1138 Garantías	353,099.58	413,789.14	
11381 Garantías por Alquileros	353,099.58	413,789.14	7
114 Fondos en Fideicomiso	0.00	0.00	
1141 Fondos en Fideicomiso	0.00	0.00	
11411 Fondos en Fideicomiso	500,000,000.00	500,000,000.00	8
11418 Previsiones para Fondos en Fideicomiso	-500,000,000.00	-500,000,000.00	9
116 Otros Activos Corrientes	466,243.91	427,132.06	
1162 Activos pendientes de Liquidar	466,243.91	427,132.06	
11622 Valores a Compensar	466,243.91	427,132.06	10
Total Activo Corriente	1,111,446,112.06	1,200,044,763.33	
12 Activo no Corriente			
121 Inversiones Financieras no Corrientes	11,177,101,369.68	10,796,555,241.86	
1211 Títulos y Valores a Largo Plazo	138,588,493.11	195,731,816.74	
12111 Inversión en Bonos	91,955.00	59,183,910.00	11
12112 Inversión en Acciones	140,000,000.00	140,000,000.00	12
12114 Previsiones para Títulos y Valores a Largo Plazo	-1,503,461.89	-3,452,093.26	13
1214 Préstamos al Sector Privado de Largo Plazo	11,038,512,876.57	10,600,823,425.12	
12141 Préstamos al Sector Privado de Largo Plazo	11,379,860,069.91	10,982,308,157.70	14
12143 Previsiones para Préstamos al Sector Privado	-341,347,193.34	-381,484,732.58	15
123 Propiedad, Planta y Equipo No concesionada	39,605,194.67	40,768,478.82	
1231 Tierras y Terrenos	21,087,000.00	21,087,000.00	
12311 Tierras y Terrenos	21,087,000.00	21,087,000.00	16
1232 Edificios	11,199,673.67	11,824,233.83	
12321 Edificios No Viviendas	21,731,190.91	21,731,190.91	17
12322 Depreciaciones Acumuladas de Edificios	-10,531,517.24	-9,906,957.08	18
1233 Viviendas para el Personal	3,091,381.40	3,841,686.45	
12331 Viviendas para el Personal	41,112,758.09	45,099,127.80	19
12332 Depreciacion Acumulada de Viviendas para el Personal	-38,021,376.69	-41,257,441.35	20
1235 Instalaciones	4,227,139.60	4,015,558.54	
12351 Instalaciones	6,387,266.84	6,175,685.78	21
12352 Depreciaciones Acumuladas de Instalaciones	-2,160,127.24	-2,160,127.24	22
124 Maquinaria y Equipo	31,867,315.62	36,195,790.30	
1241 Equipos de Oficina	11,199,474.28	11,409,737.63	
12411 Equipos de Oficina	29,853,653.29	28,575,233.42	23
12412 Depreciaciones Acumuladas de Equipo de Oficina	-18,654,179.01	-17,165,495.79	24



BANCO HONDUREÑO PARA LA PRODUCCIÓN Y LA VIVIENDA
ESTADO DE SITUACION FINANCIERA

AL 31 DE DICIEMBRE 2025
 (Valores en Lempiras)

23/02/2026 04:24:35 p.m.
 Gestión:2025
 r_efc_eeff_001
 Pagina 2 de 3

Republica de Honduras

Cuenta Contable	Ejercicio Actual 31/12/2025	Ejercicio Anterior 31/12/2024	Nota
1242 Equipos Médicos y Sanitarios	203,951.76	233,000.64	
12421 Equipos Médicos y Sanitarios	315,651.79	315,651.79	25
12422 Depreciaciones Acumuladas de Equipo Médicos y Sanitarios	-111,700.03	-82,651.15	26
1244 Equipos de Transporte	4,747,457.84	5,474,095.16	
12441 Equipos de Transporte	15,055,719.74	15,055,719.74	27
12442 Depreciaciones Acumuladas de Equipos de Transporte	-10,308,261.90	-9,581,624.58	28
1247 Equipos de Informática	15,716,431.74	19,078,956.87	
12471 Equipos de Informática	65,660,128.65	65,464,411.96	29
12472 Depreciaciones Acumuladas de Equipos de Informática	-49,943,696.91	-46,385,455.09	30
126 Otros Bienes	1,616,900.87	1,616,900.87	
1264 Bienes por Adquirir	1,616,900.87	1,616,900.87	
12641 Bienes por Adquirir	1,616,900.87	1,616,900.87	31
129 Activos Inmateriales	17,030,469.90	19,662,896.10	
1291 Activos Intangibles	17,030,469.90	19,662,896.10	
12911 Activos Intangibles	40,856,983.14	125,499,261.90	32
12912 Amortización Acumulada de Activos Intangibles	-23,826,513.24	-105,836,365.80	33
Total Activo no Corriente	11,267,221,250.74	10,894,799,307.95	
TOTAL ACTIVO	12,378,667,362.80	12,094,844,071.28	
2 PASIVO			
21 Pasivo Corriente			
211 Cuentas por Pagar	253,261,539.82	231,254,605.62	
2111 Cuentas por Pagar	14,707,181.11	16,740,887.91	
21111 Cuentas por Pagar Comerciales	14,707,181.11	16,740,887.91	34
2113 Aportes y Retenciones por Pagar	168,816,506.58	127,368,580.28	
21131 Contribuciones Patronales por Pagar	934,339.20	873,179.03	35
21132 Prestaciones Sociales por Pagar	144,457,957.78	106,528,095.22	36
21133 Beneficios y Compensaciones por Pagar	23,424,209.60	19,967,306.03	37
2114 Cargas Fiscales	2,203,023.82	2,649,727.07	
21141 Impuestos por Pagar	1,537,859.20	1,478,007.25	38
21145 Recaudaciones Fiscales	665,164.62	1,171,719.82	39
2116 Deuda Pública Interna por Pagar	176,165.00	9,579,066.12	
21162 Intereses Deuda Pública Interna por Pagar	176,165.00	9,579,066.12	40
2117 Deuda Pública Externa por Pagar	274,190.24	6,184.36	
21172 Intereses Deuda Pública Externa por Pagar	274,190.24	6,184.36	41
2119 Otras Cuentas por Pagar	67,084,473.07	74,910,159.88	
21196 Otras Cuentas por Pagar	67,084,473.07	74,910,159.88	42
Total Pasivo Corriente	253,261,539.82	231,254,605.62	
22 Pasivo no Corriente			
222 Endeudamiento de Largo Plazo	475,007,303.36	755,673,568.75	
2222 Préstamos Internos del Sector Privado de Largo Plazo	0.00	300,000,000.00	
22221 Préstamos Internos del Sector Privado de Largo Plazo	0.00	300,000,000.00	43
2223 Préstamos Internos del Sector Publico de Largo Plazo	41,669,735.47	71,140,816.99	
22231 Préstamos Internos de la Administración Central de Largo Plazo	41,669,735.47	71,140,816.99	44
2224 Deuda Pública Externa	433,337,567.89	384,532,751.76	
22242 Préstamos del Sector Externo de Largo Plazo	433,337,567.89	384,532,751.76	45
223 Otros Pasivos no Corrientes	1,517,569.22	1,517,569.22	
2231 Otros Pasivos no Corrientes	1,517,569.22	1,517,569.22	
22312 Previsiones y Reservas Técnicas de Largo Plazo	1,517,569.22	1,517,569.22	46
Total Pasivo no Corriente	476,524,872.58	757,191,137.97	
TOTAL PASIVO	729,786,412.40	988,445,743.59	



Republica de Honduras


BANCO HONDUREÑO PARA LA PRODUCCIÓN Y LA VIVIENDA ESTADO DE SITUACION FINANCIERA

AL 31 DE DICIEMBRE 2025
(Valores en Lempiras)

23/02/2026 04:24:35 p.m.
Gestión:2025
r_efc_eeff_001
Página 3 de 3

Cuenta Contable	Ejercicio Actual 31/12/2025	Ejercicio Anterior 31/12/2024	Nota
3 PATRIMONIO			
31 Hacienda Pública			
311 Capital			
3111 Capital	11,078,946,934.11	10,560,522,904.65	
31111 Capital	11,078,946,934.11	10,560,522,904.65	47
314 Resultados	569,934,016.29	545,875,423.04	
3141 Resultados Acumulados de Ejercicios Anteriores	27,451,393.58	27,451,393.58	
31411 Resultados Acumulados de Ejercicios Anteriores	27,451,393.58	27,451,393.58	48
3142 Resultados del Ejercicio	542,482,622.71	518,424,029.46	
31421 Resultados del Ejercicio	542,482,622.71	518,424,029.46	49
TOTAL PATRIMONIO	11,648,880,950.40	11,106,398,327.69	
TOTAL PASIVO Y PATRIMONIO	12,378,667,362.80	12,094,844,071.28	

Lugar Tegucigalpa MDC, Fecha 23-Feb-2026


 CONTADOR INSTITUCIONAL BANHPROVI
 JEFE SECCIÓN DE CONTADURIA


 GERENTE






Republica de Honduras

BANCO HONDUREÑO PARA LA PRODUCCIÓN Y LA VIVIENDA
ESTADO DE RENDIMIENTO FINANCIERO
DEL 1 DE ENERO AL 31 DE DICIEMBRE 2025-2024
 (Valores en Lempiras)

23/02/2026 04:24:14 p.m.
 Gestión:2025
 r_efc_eeff_001
 Pagina 1 de 3

Cuenta Contable	Ejercicio Actual 31/12/2025	Ejercicio Anterior 31/12/2024	Nota
5 INGRESOS			
53 Ingresos de Operación			
534 Ingresos Financieros	364,478,042.56	290,487,958.60	
5342 Comisiones	364,478,042.56	290,487,958.60	
53421 Comisiones	364,478,042.56	290,487,958.60	1
Total Ingresos de Operación	364,478,042.56	290,487,958.60	
54 Ingresos de No Operación			
541 Intereses	663,081,240.01	690,380,844.42	
5411 Intereses por Préstamos	587,578,537.07	627,990,107.82	
54111 Intereses por Préstamos	587,578,537.07	627,990,107.82	2
5412 Intereses por Depósitos	73,370,991.20	40,168,553.61	
54121 Intereses por Depósitos	73,370,991.20	40,168,553.61	3
5413 Intereses por Títulos y Valores	2,131,711.74	22,222,182.99	
54131 Intereses por Títulos y Valores	2,131,711.74	22,222,182.99	4
Total Ingresos de No Operación	663,081,240.01	690,380,844.42	
56 Otros Ingresos			
561 Otros Ingresos	148,886,758.81	99,086,476.28	
5611 Ganancias	32,905,376.23	51,307,089.54	
56111 Ganancias en Venta de Activos	0.00	501,093.95	5
56114 Ganancias en Diferencias de Cambio	32,905,376.23	50,805,995.59	6
5612 Ingresos Varios	115,981,382.58	47,779,386.74	
56123 Otros Ingresos	115,981,382.58	47,779,386.74	7
Total Otros Ingresos	148,886,758.81	99,086,476.28	
TOTAL INGRESOS	1,176,446,041.38	1,079,955,279.30	
6 GASTOS			
61 Gastos de Consumo			
611 Servicios Personales	384,824,458.35	334,040,402.25	
6111 Remuneraciones	384,824,458.35	334,040,402.25	
61111 Sueldos y Salarios	281,821,203.14	253,004,039.86	8
61112 Contribuciones Patronales	56,519,645.35	38,416,760.11	9
61113 Prestaciones Sociales	45,571,764.42	41,616,402.28	10
61114 Dietas	911,845.44	1,003,200.00	11
612 Servicios no Personales	64,279,487.18	65,886,299.41	
6121 Servicios Básicos	2,928,975.48	4,044,448.13	
61211 Servicios Básicos	2,928,975.48	4,044,448.13	12
6122 Alquileres y Derechos	10,763,337.38	9,077,216.41	
61221 Alquileres y Derechos	10,763,337.38	9,077,216.41	13
6124 Mantenimiento y Reparación de Maquinaria y Equipo	2,121,393.68	2,820,451.12	
61241 Mantenimiento y Reparación de Maquinaria y Equipo	2,121,393.68	2,820,451.12	14
6125 Servicios Técnicos y Profesionales	34,990,036.72	10,839,638.32	
61251 Servicios Técnicos y Profesionales	34,990,036.72	10,839,638.32	15
6126 Servicios Comerciales y Financieros	5,775,169.05	26,589,338.43	
61261 Servicios Comerciales y Financieros	5,775,169.05	26,589,338.43	16
6127 Pasajes, Viáticos y otros Gastos de Viaje	4,249,988.26	3,298,787.21	
61271 Pasajes, Viáticos y otros Gastos de Viaje	4,249,988.26	3,298,787.21	17
6128 Impuestos, Derechos, Tasas, Gastos Judiciales y Premios	915,440.15	958,015.95	
61282 Derechos y Tasas	842,335.15	918,603.95	18
61285 Gastos Judiciales	73,105.00	39,412.00	19
6129 Otros Servicios no Personales	2,535,146.46	8,258,403.84	
61291 Otros Servicios no Personales	2,535,146.46	8,258,403.84	20



Republica de Honduras

BANCO HONDUREÑO PARA LA PRODUCCIÓN Y LA VIVIENDA
ESTADO DE RENDIMIENTO FINANCIERO
DEL 1 DE ENERO AL 31 DE DICIEMBRE 2025-2024
 (Valores en Lempiras)

23/02/2026 04:24:14 p.m.
 Gestión:2025
 r_efc_eeff_001
 Pagina 2 de 3

Cuenta Contable	Ejercicio Actual 31/12/2025	Ejercicio Anterior 31/12/2024	Nota
613 Materiales y Suministros	5,715,651.49	5,879,008.78	
6131 Materiales y Suministros	2,366,573.26	2,867,898.55	
61311 Productos Alimenticios, Agropecuarios y Forestales	724,668.16	919,585.42	21
61312 Textiles y Vestuarios	560,102.81	677,634.57	22
61313 Productos de Papel, Cartón e Impresos	22,375.00	292,568.00	23
61315 Productos Químicos	735,279.16	671,869.09	24
61316 Productos Farmacéuticos y Medicinales	0.00	25,741.00	25
61317 Productos Metálicos	161,769.54	250,199.36	26
61318 Productos Minerales no Metálicos	162,378.59	30,301.11	27
6132 Materiales y Suministros Diversos	3,349,078.23	3,011,110.23	
61321 Elementos de Limpieza y Aseo Personal	451,341.82	844,874.47	28
61322 Útiles de Escritorio, Oficina y enseñanza	1,558,756.58	997,457.36	29
61323 Útiles y Materiales Eléctricos	435,747.05	126,211.28	30
61324 Utensilios de Cocina y Comedor	2,704.72	31,709.35	31
61325 Instrumental, Materiales y Suministros Medicos	52,753.50	6,556.26	32
61326 Repuestos y Accesorios	613,177.61	823,526.51	33
61328 Útiles Deportivos, Recreativos y de Rescate	234,596.95	180,775.00	34
615 Gasto por Depreciación, Amortización y Agotamiento de Activos No Concesionados	18,182,390.09	19,804,315.04	
6151 Gasto por Depreciación de la Propiedad	2,628,918.24	2,795,948.08	
61511 Gasto por Depreciación Edificios	624,560.16	624,560.16	35
61513 Gasto por Depreciación de Instalaciones	2,004,358.08	2,171,387.92	36
6152 Gasto por Depreciación Maquinaria y Equipo	5,802,611.24	6,930,941.77	
61521 Gasto por Depreciación Equipos de Oficina	1,488,683.22	1,379,670.16	37
61522 Gasto por Depreciación de Equipo Médicos y Sanitarios	29,048.88	29,048.88	38
61524 Gasto por Depreciación Equipos de Transporte	726,637.32	595,049.72	39
61527 Gasto por Depreciación Equipos de Informática	3,558,241.82	4,927,173.01	40
6156 Amortización Activos Inmateriales	9,750,860.61	10,077,425.19	
61561 Amortización Activos Intangibles	9,750,860.61	10,077,425.19	41
617 Pérdidas Contingenciales	136,180,157.80	80,363,987.47	
6171 Pérdidas	136,180,157.80	80,363,987.47	
61711 Deudores Incobrables	50,931,796.91	50,538,119.15	42
61715 Perdidas en Diferencias de Cambio	85,248,360.89	29,825,868.32	43
Total Gastos de Consumo	609,182,144.91	505,974,012.95	
62 Gastos Financieros de Corto Plazo			
622 Intereses de Préstamos Interno de Corto Plazo	4,016,675.62	268,241.12	
6224 Comisiones y Gastos de Endeudamiento Público de Corto Plazo	4,016,675.62	268,241.12	44
62241 Comisiones y Gastos de Endeudamiento Público de Corto Plazo	4,016,675.62	268,241.12	44
Total Gastos Financieros de Corto Plazo	4,016,675.62	268,241.12	
63 Gastos Financieros de Largo Plazo			
631 Intereses por Títulos y Valores de Largo Plazo	2,773,263.88	33,998,927.08	
6311 Intereses por Títulos y Valores de Largo Plazo	2,773,263.88	33,998,927.08	
63111 Intereses por Títulos y Valores Internos de Largo Plazo	2,773,263.88	33,998,927.08	45
632 Intereses de Préstamos Internos de Largo Plazo	6,815,251.96	8,267,241.27	
6322 Intereses de Préstamos del Sector Público de Largo Plazo	3,296,020.15	5,206,041.18	
63221 Intereses de Préstamos de la Administración Central de Largo Plazo	3,296,020.15	5,206,041.18	46
6325 Intereses, Comisiones y Otros Gastos de Deuda Pública Externa de Largo Plazo	3,519,231.81	3,061,200.09	
63251 Intereses de Deuda Pública Externa de Largo Plazo	3,519,231.81	2,995,773.42	47
63252 Comisiones de Deuda Pública Externa de Largo Plazo	0.00	65,426.67	48
Total Gastos Financieros de Largo Plazo	9,588,515.84	42,266,168.35	
64 Donaciones, Transferencias y Subsidios			

JP
HP



Republica de Honduras



BANCO HONDUREÑO PARA LA PRODUCCIÓN Y LA VIVIENDA
ESTADO DE RENDIMIENTO FINANCIERO
 DEL 1 DE ENERO AL 31 DE DICIEMBRE 2025-2024
 (Valores en Lempiras)

23/02/2026 04:24:14 p.m.
 Gestión:2025
 r_efc_eeff_001
 Pagina 3 de 3

Cuenta Contable	Ejercicio Actual 31/12/2025	Ejercicio Anterior 31/12/2024	Nota
641 Donaciones Corrientes	3,942,435.39	0.00	
6413 Donaciones Corrientes al Sector Privado	3,942,435.39	0.00	
64131 Donaciones Corrientes para Prestaciones de la Seguridad Social	942,435.39	0.00	49
64133 Donaciones Corrientes para Prestaciones de Asistencia Social	3,000,000.00	0.00	50
643 Transferencias Corrientes	3,315,748.55	10,608,247.48	
6431 Transferencias Corrientes al Sector Público	3,023,710.00	6,274,355.00	
64311 Transferencias Corrientes a la Administración Central	0.00	3,000,000.00	51
64312 Transferencias Corrientes a Instituciones Descentralizadas	3,023,710.00	3,274,355.00	52
6432 Transferencias Corrientes al Sector Externo	292,038.55	713,818.93	
64321 Transferencias a Organismos Internacionales	292,038.55	713,818.93	53
6433 Transferencias Corrientes al Sector Privado	0.00	3,620,073.55	
64332 Transferencias Corrientes para Becas y Beneficios Especiales	0.00	170,664.75	54
64333 Transferencias Corrientes para Prestaciones de Asistencia Social	0.00	3,449,408.80	55
Total Donaciones, Transferencias y Subsidios	7,258,183.94	10,608,247.48	
65 Otros Gastos			
651 Otros Gastos	3,917,898.36	2,414,579.94	
6515 Devoluciones de Ingresos	3,917,898.36	2,414,579.94	
65151 Devoluciones de Ingresos	3,917,898.36	2,414,579.94	56
Total Otros Gastos	3,917,898.36	2,414,579.94	
TOTAL GASTOS	633,963,418.67	561,531,249.84	
7 CUENTAS DE CIERRE			
71 Cuentas de Cierre			
711 Cuentas de Cierre	542,482,622.71	518,424,029.46	
7111 Resumen de Ingresos y Gastos	542,482,622.71	518,424,029.46	
71111 Resumen de Ingresos y Gastos	542,482,622.71	518,424,029.46	57
Total Cuentas de Cierre	542,482,622.71	518,424,029.46	
TOTAL CUENTAS DE CIERRE	542,482,622.71	518,424,029.46	

Lugar Tegucigalpa M.D.C., Fecha 23 - FEB - 2026


 CONTADOR INSTITUCIONAL



 GERENTE


***BANCO CENTRAL DE
HONDURAS (BCH)***



Republica de Honduras

BANCO CENTRAL DE HONDURAS ESTADO DE SITUACION FINANCIERA

AL 31 DE DICIEMBRE 2025

(Valores en Lempiras)

22/01/2026 01:29:02 p.m.

Gestión:2025

r_efc_eeff_001

Página 1 de 4

Cuenta Contable	Ejercicio Actual 31/12/2025	Ejercicio Anterior 31/12/2024	Nota
1 ACTIVO			
11 Activo Corriente			
111 Efectivo y Equivalentes	124,646,945,785.88	99,596,756,330.95	
1111 Caja	256,400.00	256,400.00	
11111 Caja Chica (Inst. Descentralizadas)	256,400.00	256,400.00	1
1113 Tenencias de Unidades Internacionales de Cuenta	2,950,906,734.41	1,708,338,672.27	
11131 Tenencias en Derechos Especiales de Giro	2,950,906,734.41	1,708,338,672.27	2
1114 Billetes y Monedas Extranjeras	1,920,846,944.77	2,171,607,543.54	
11141 Bodega de Movimiento Diario	1,920,846,944.77	2,171,607,543.54	3
1115 Depósitos en el exterior	119,774,935,706.70	95,716,553,715.14	
11151 Depósitos a la Vista en Moneda Extranjera	11,793,147,073.74	11,972,992,687.57	4
11152 Depósitos de una Noche en M/E (Overnight)	5,667,708,130.00	7,398,270,000.00	5
11154 Depósitos a Plazo en Moneda Extranjera	102,314,080,502.96	76,345,291,027.57	6
112 Inversiones Financieras Corrientes	151,933,132,975.59	122,516,372,826.66	
1121 Títulos y Valores de Corto Plazo	142,526,532,975.59	102,568,372,826.66	
11211 Inversión en Bonos	139,926,163,300.51	101,080,435,650.73	7
11215 Inversiones en Oro	2,600,369,675.08	1,487,937,175.93	8
1123 Préstamos al Sector Privado de Corto Plazo	9,406,600,000.00	19,948,000,000.00	
11232 Préstamos al Sistema Financiero de Corto Plazo para Liquidez Overnight	9,406,600,000.00	19,948,000,000.00	9
113 Cuentas a Cobrar Corrientes	1,169,170,626.93	428,370,333.35	
1131 Cuentas a Cobrar Corrientes	1,169,143,296.29	427,972,252.17	
11312 Intereses por Cobrar	1,135,389,230.82	399,182,418.68	10
11313 Comisiones por Cobrar	31,398,357.28	28,066,574.11	11
11314 Dividendos por Cobrar	1,764,820.93	0.00	12
11317 Cuentas a cobrar por Deducciones	590,887.26	723,259.38	13
1136 Otros Anticipos	27,330.64	398,081.18	
11369 Anticipos para Gastos de Viaje	27,330.64	398,081.18	14
115 Inventarios	2,068,079.70	2,068,133.00	
1151 Bienes Inventariables	2,068,079.70	2,068,133.00	
11518 Moneda emitida antes de 1950	2,068,079.70	2,068,133.00	15
116 Otros Activos Corrientes	26,438,885.51	14,792,928.56	
1161 Otros Activos Corrientes	10,180,391.10	8,945,130.36	
11612 Activos Pagados por Adelantado	10,180,391.10	8,945,130.36	16
1162 Activos pendientes de Liquidar	15,100,969.21	4,683,731.91	
11622 Valores a Compensar	155,112.06	200,822.29	17
11623 Depósitos compensatorios para Pago de Cheques y Bonos	12,325,000.00	12,325,000.00	18
11628 Revalorización de Activos Internacionales (BCH)	2,620,857.15	-7,842,090.38	19
1163 Costos y Valores Diferidos	1,157,525.20	1,164,066.29	
11633 Monedas y Medallas Conmemorativas	1,157,525.20	1,164,066.29	20
Total Activo Corriente	277,777,756,353.61	222,558,360,552.52	
12 Activo no Corriente			
121 Inversiones Financieras no Corrientes	118,662,466,771.95	109,356,848,852.90	
1211 Títulos y Valores a Largo Plazo	31,228,435,578.92	30,023,098,271.70	
12111 Inversión en Bonos	16,716,607,769.59	16,628,318,003.35	21
12112 Inversión en Acciones	14,511,827,809.33	13,394,780,268.35	22
1215 Préstamos a Instituciones del Sector Público de Largo Plazo	51,900,118,077.52	79,333,750,581.20	
12151 Préstamos a Instituciones de la Administración Central de Largo Plazo	51,900,118,077.52	43,745,133,744.15	23
12155 Préstamos a Empresas Públicas Financieras de Largo Plazo	0.00	35,588,616,837.05	24
1218 Inversiones Financieras por Contratos de Administración de Fondos	35,533,913,115.51	0.00	
12181 Inversiones Financieras por Contratos de Administración de Fondos	35,533,913,115.51	0.00	25



República de Honduras

BANCO CENTRAL DE HONDURAS ESTADO DE SITUACION FINANCIERA

AL 31 DE DICIEMBRE 2025
(Valores en Lempiras)

22/01/2026 01:29:02 p.m.
Gestión:2025
r_efc_eeff_001
Pagina 2 de 4

Cuenta Contable	Ejercicio Actual 31/12/2025	Ejercicio Anterior 31/12/2024	Nota
123 Propiedad, Planta y Equipo No concesionada	2,628,199,705.76	2,666,539,459.64	
1231 Tierras y Terrenos	471,226,642.23	471,226,642.23	
12311 Tierras y Terrenos	471,226,642.23	471,226,642.23	26
1232 Edificios	2,156,973,063.53	2,195,312,817.41	
12321 Edificios No Viviendas	2,624,864,901.96	2,616,350,175.24	27
12322 Depreciaciones Acumuladas de Edificios	-467,891,838.43	-421,037,357.83	28
124 Maquinaria y Equipo	430,526,483.91	491,787,132.88	
1241 Equipos de Oficina	35,823,203.11	27,118,307.48	
12411 Equipos de Oficina	101,508,276.82	93,305,809.34	29
12412 Depreciaciones Acumuladas de Equipo de Oficina	-65,037,567.85	-65,775,659.70	30
12413 Pérdidas por Deterioro de Equipos de Oficina	-647,505.86	-411,842.16	31
1242 Equipos Médicos y Sanitarios	609,875.13	672,620.71	
12421 Equipos Médicos y Sanitarios	1,338,723.98	1,334,614.79	32
12422 Depreciaciones Acumuladas de Equipo Médicos y Sanitarios	-728,848.85	-661,994.08	33
1243 Equipos Educativos y Recreativos	6,638,436.73	4,972,050.65	
12431 Equipos Educativos y Recreativos	9,261,292.18	7,672,335.76	34
12432 Depreciaciones Acumuladas de Equipo Educativos y Recreativos	-2,622,855.45	-2,700,285.11	35
1244 Equipos de Transporte	41,464,893.66	46,196,582.60	
12441 Equipos de Transporte	94,548,251.75	97,526,529.46	36
12442 Depreciaciones Acumuladas de Equipos de Transporte	-53,083,358.09	-51,329,946.86	37
1245 Equipos de Producción	134,800,959.98	151,803,819.49	
12451 Equipos de Producción	339,255,491.03	330,351,715.44	38
12452 Depreciaciones Acumuladas de Equipos de Producción	-204,454,531.05	-178,547,895.95	39
1246 Equipos de Comunicaciones	100,357,372.44	121,080,231.55	
12461 Equipos de Comunicaciones	175,876,942.68	175,977,853.46	40
12462 Depreciaciones Acumuladas de Equipos de Comunicaciones	-75,519,570.24	-54,897,621.91	41
1247 Equipos de Informática	104,329,076.30	131,762,093.04	
12471 Equipos de Informática	392,556,670.02	396,555,255.80	42
12472 Depreciaciones Acumuladas de Equipos de Informática	-288,227,593.72	-264,793,162.76	43
1248 Equipo de Seguridad	6,502,666.56	8,181,427.36	
12481 Equipo de Seguridad	23,671,138.50	23,718,081.50	44
12482 Depreciaciones Acumuladas de Equipo de Seguridad	-17,168,471.94	-15,536,654.14	45
126 Otros Bienes	93,677,910.74	98,756,141.20	
1261 Equipo de Hogar /Alojamiento	37,923,274.20	46,378,641.03	
12611 Equipo de Hogar /Alojamiento	128,987,463.69	128,398,309.75	46
12612 Depreciaciones Acumuladas de Equipo de Hogar /Alojamiento	-91,064,189.49	-82,019,668.72	47
1262 Libros, Revistas y Otros Coleccionables	8,557,322.67	8,156,433.89	
12621 Libros, Revistas y Otros Coleccionables	8,557,322.67	8,156,433.89	48
1264 Bienes por Adquirir	39,112,365.07	35,255,139.98	
12641 Bienes por Adquirir	39,112,365.07	35,255,139.98	49
1265 Herramientas Mayores	8,084,948.80	8,965,926.30	
12651 Herramientas Mayores	13,812,258.00	13,463,264.72	50
12652 Depreciaciones Acumuladas de Herramientas Mayores	-5,727,309.20	-4,497,338.42	51
128 Construcciones	0.00	862,009.34	
1281 Construcciones y Mejoras en Bienes de Dominio Privado	0.00	862,009.34	
12811 Construcciones y Mejoras en Bienes de Dominio Privado	0.00	862,009.34	52
129 Activos Intangibles	14,816,487.33	18,470,221.85	
1291 Activos Intangibles	14,816,487.33	18,470,221.85	
12911 Activos Intangibles	183,015,222.93	179,830,887.59	53
12912 Amortización Acumulada de Activos Intangibles	-167,218,714.42	-161,360,665.74	54
12913 Pérdidas por Deterioro de Activos Intangibles	-980,021.18	0.00	55



Republica de Honduras

BANCO CENTRAL DE HONDURAS
ESTADO DE SITUACION FINANCIERA
AL 31 DE DICIEMBRE 2025
 (Valores en Lempiras)

22/01/2026 01:29:02 p.m.
 Gestión:2025
 r_efc_eeff_001
 Pagina 3 de 4

Cuenta Contable	Ejercicio Actual 31/12/2025		Ejercicio Anterior 31/12/2024	Nota
	Total Activo no Corriente		121,829,687,359.69	112,633,263,817.81
15 Propiedades de Inversión				
151 Propiedades de Inversión		243,632,251.16	244,061,016.23	
1511 Tierras y Terrenos	233,789,369.00		233,789,369.00	
15111 Tierras y Terrenos	233,789,369.00		233,789,369.00	56
1512 Edificios	9,842,882.16		10,271,647.23	
15121 Edificios No Viviendas	12,308,024.97		12,308,024.97	57
15122 Depreciaciones Acumuladas de Edificios	-2,465,142.81		-2,036,377.74	58
	Total Propiedades de Inversión	243,632,251.16	244,061,016.23	
	TOTAL ACTIVO	399,851,075,964.46	335,435,685,386.56	
2 PASIVO				
21 Pasivo Corriente				
211 Cuentas por Pagar		82,706,713,490.07	41,840,374,351.62	
2111 Cuentas por Pagar	14,858,771.63		64,558,050.95	
21111 Cuentas por Pagar Comerciales	14,858,771.63		64,558,050.95	59
2113 Aportes y Retenciones por Pagar	4,785,761.98		3,964,284.34	
21131 Contribuciones Patronales por Pagar	4,785,761.98		3,964,284.34	60
2114 Cargas Fiscales	30,243,526.88		29,018,541.99	
21145 Recaudaciones Fiscales	30,243,526.88		29,018,541.99	61
2116 Deuda Pública Interna por Pagar	81,335,519,442.10		41,539,252,669.75	
21161 Amortización Deuda Pública Interna por Pagar	81,135,318,275.06		41,353,860,882.08	62
21162 Intereses Deuda Pública Interna por Pagar	200,201,167.04		185,391,787.67	63
2117 Deuda Pública Externa por Pagar	215,663,486.45		203,535,142.09	
21172 Intereses Deuda Pública Externa por Pagar	215,663,486.45		203,535,142.09	64
2118 Devoluciones por Pagar	330,025.64		45,662.50	
21182 Devolución de Garantías por Pagar	330,025.64		45,662.50	65
2119 Otras Cuentas por Pagar	1,105,312,475.39		0.00	
21199 Títulos y Valores por Pagar	1,105,312,475.39		0.00	66
213 Fondos de Terceros		128,363,028,698.47	133,095,789,787.89	
2131 Fondos de Terceros en Custodia y Garantía	4,745,496,660.76		3,807,863,590.35	
21314 Embargos Judiciales en Custodia	4,745,496,660.76		3,807,863,590.35	67
2132 Depósitos a la Vista	123,617,532,037.71		129,287,926,197.54	
21321 Depósitos a la Vista en Moneda Extranjera	36,282,755,364.45		35,305,858,226.24	68
21322 Depósitos a la Vista en Moneda Nacional	87,301,527,218.76		93,910,776,050.25	69
21325 Cheques de Caja	23,320,440.40		52,130,008.27	70
21326 Cheques Certificados	4,661,470.60		4,244,972.55	71
21327 Depositos en Garantia	5,259,543.50		4,907,940.23	72
217 Otros Pasivos Corrientes		88,052,473,619.40	75,637,306,993.93	
2171 Otros Pasivos Corrientes	88,052,473,619.40		75,637,306,993.93	
21711 Ingresos Cobrados por Adelantado	934,430.49		1,100,493.06	73
21713 Emisión Monetaria	87,879,047,955.49		75,439,037,982.84	74
21715 Previsiones y Cantidades Pendientes de Aplicación	172,335,183.60		195,364,021.16	75
21716 Revalorización de Pasivos Internacionales (BCH)	156,049.82		1,804,496.87	76
	Total Pasivo Corriente	299,122,215,807.94	250,573,471,133.44	
22 Pasivo no Corriente				
222 Endeudamiento de Largo Plazo		44,633,219,274.54	41,830,946,540.37	
2221 Deuda Pública Interna	2,269,932,808.18		2,981,946,248.70	
22211 Títulos y Valores de Deuda Pública Interna de Largo Plazo	2,269,932,808.18		2,981,946,248.70	77
2224 Deuda Pública Externa	42,363,286,466.36		38,849,000,291.67	
22242 Préstamos del Sector Externo de Largo Plazo	42,363,286,466.36		38,849,000,291.67	78



Republica de Honduras

BANCO CENTRAL DE HONDURAS ESTADO DE SITUACION FINANCIERA

AL 31 DE DICIEMBRE 2025

(Valores en Lempiras)

22/01/2026 01:29:02 p.m.
Gestión:2025
r_efc_eff_001
Pagina 4 de 4

Cuenta Contable	Ejercicio Actual 31/12/2025	Ejercicio Anterior 31/12/2024	Nota
Total Pasivo no Corriente			
	44,633,219,274.54	41,830,946,540.37	
23 Provisiones			
231 Provisiones para Pasivos	2,357,474,190.00	2,045,597,921.23	
2311 Provisiones para Demandas Legales	434,046,855.28	348,678,914.27	
23111 Provisiones para Demandas Laborales	434,046,855.28	348,678,914.27	79
2313 Provisiones por Beneficios de Empleados	1,923,427,334.72	1,696,919,006.96	
23131 Provisiones por Beneficios de Empleados	1,923,427,334.72	1,696,919,006.96	80
	Total Provisiones	2,045,597,921.23	
	TOTAL PASIVO	294,450,015,595.04	
3 PATRIMONIO			
31 Hacienda Pública			
311 Capital	212,531,871.56	212,531,871.56	
3111 Capital	212,531,871.56	212,531,871.56	
31111 Capital	212,531,871.56	212,531,871.56	81
312 Reservas	41,574,636,199.20	30,191,185,706.53	
3121 Reservas	41,574,636,199.20	30,191,185,706.53	
31211 Reservas	41,574,636,199.20	30,191,185,706.53	82
314 Resultados	9,417,724,556.99	7,906,650,464.60	
3141 Resultados Acumulados de Ejercicios Anteriores	-386,726,754.83	107,926,824.65	
31411 Resultados Acumulados de Ejercicios Anteriores	-386,726,754.83	107,926,824.65	83
3142 Resultados del Ejercicio	9,804,451,311.82	7,798,723,639.95	
31421 Resultados del Ejercicio	9,804,451,311.82	7,798,723,639.95	84
315 Otros Resultados	2,533,274,064.23	2,675,301,748.83	
3151 Otros Resultados del Periodo	2,533,274,064.23	2,675,301,748.83	
31511 Resultados no realizados Instrumentos Financieros	2,533,274,064.23	2,675,301,748.83	85
	TOTAL PATRIMONIO	40,985,669,791.52	
	TOTAL PASIVO Y PATRIMONIO	335,435,685,386.56	

Lugar Tegucigalpa, HONDURAS Fecha 22 de enero de 2026

CONTADOR INSTITUCIONAL

MAXIMA AUTORIDAD INSTITUCIONAL

GERENCIA



Republica de Honduras

BANCO CENTRAL DE HONDURAS
ESTADO DE RENDIMIENTO FINANCIERO
 DEL 1 DE ENERO AL 31 DE DICIEMBRE 2025-2024
 (Valores en Lempiras)

22/01/2026 01:03:56 p.m.
 Gestión:2025
 r_efc_eeff_001
 Pagina 1 de 3

Cuenta Contable	Ejercicio Actual 31/12/2025	Ejercicio Anterior 31/12/2024	Nota
5 INGRESOS			
53 Ingresos de Operación			
534 Ingresos Financieros	2,885,271,903.65	2,628,797,286.18	
5342 Comisiones	2,885,271,903.65	2,628,797,286.18	
53421 Comisiones	2,885,271,903.65	2,628,797,286.18	1
Total Ingresos de Operación	2,885,271,903.65	2,628,797,286.18	
54 Ingresos de No Operación			
541 Intereses	14,695,349,974.62	11,096,615,674.68	
5411 Intereses por Préstamos	3,939,217,510.41	2,652,967,326.59	
54111 Intereses por Préstamos	3,939,217,510.41	2,652,967,326.59	2
5412 Intereses por Depósitos	4,697,401,053.42	634,031,645.11	
54121 Intereses por Depósitos	4,697,401,053.42	634,031,645.11	3
5413 Intereses por Títulos y Valores	6,058,731,410.79	7,809,616,702.98	
54131 Intereses por Títulos y Valores	6,058,731,410.79	7,809,616,702.98	4
542 Alquileres	323,364.90	297,839.20	
5421 Alquileres	323,364.90	297,839.20	
54212 Otros Alquileres	323,364.90	297,839.20	5
Total Ingresos de No Operación	14,695,673,339.52	11,096,913,513.88	
56 Otros Ingresos			
561 Otros Ingresos	8,344,744,384.24	7,141,153,292.90	
5611 Ganancias	8,252,804,808.76	6,336,683,661.31	
56112 Ganancias en Venta de Títulos y Valores	184,634,124.66	587,961,073.57	6
56114 Ganancias en Diferencias de Cambio	761,378,253.43	60,390,757.78	7
56118 Ganancias no realizadas en valorización de Rendimientos de Instrumentos Financieros	7,306,792,430.67	5,688,331,829.96	8
5612 Ingresos Varios	91,939,575.48	804,469,631.59	
56123 Otros Ingresos	91,939,575.48	804,469,631.59	9
Total Otros Ingresos	8,344,744,384.24	7,141,153,292.90	
TOTAL INGRESOS	25,925,689,627.41	20,866,864,092.96	
6 GASTOS			
61 Gastos de Consumo			
611 Servicios Personales	2,696,668,506.31	2,415,295,720.13	
6111 Remuneraciones	2,696,668,506.31	2,415,295,720.13	
61111 Sueldos y Salarios	1,913,435,847.70	1,639,423,646.40	10
61112 Contribuciones Patronales	783,232,658.61	775,692,073.73	11
61115 Gastos de Representación	0.00	180,000.00	12
612 Servicios no Personales	393,971,093.19	410,267,366.74	
6121 Servicios Básicos	44,411,788.27	48,019,770.22	
61211 Servicios Básicos	44,411,788.27	48,019,770.22	13
6122 Alquileres y Derechos	1,423,413.82	1,425,726.00	
61221 Alquileres y Derechos	1,423,413.82	1,425,726.00	14
6123 Mantenimiento y Reparación de Bienes	46,233,215.55	45,211,434.11	
61231 Mantenimiento y Reparación de Bienes	46,233,215.55	45,211,434.11	15
6124 Mantenimiento y Reparación de Maquinaria y Equipo	108,671,037.05	105,383,215.55	
61241 Mantenimiento y Reparación de Maquinaria y Equipo	108,671,037.05	105,383,215.55	16
6125 Servicios Técnicos y Profesionales	11,129,410.62	8,362,194.13	
61251 Servicios Técnicos y Profesionales	11,129,410.62	8,362,194.13	17
6126 Servicios Comerciales y Financieros	26,907,006.91	25,394,817.07	
61261 Servicios Comerciales y Financieros	26,907,006.91	25,394,817.07	18



Republica de Honduras

BANCO CENTRAL DE HONDURAS
ESTADO DE RENDIMIENTO FINANCIERO
 DEL 1 DE ENERO AL 31 DE DICIEMBRE 2025-2024
 (Valores en Lempiras)

22/01/2026 01:03:56 p.m.
 Gestión:2025
 r_efc_eeff_001
 Pagina 2 de 3

Cuenta Contable	Ejercicio Actual 31/12/2025	Ejercicio Anterior 31/12/2024	Nota
6127 Pasajes, Viáticos y otros Gastos de Viaje	25,920,385.62	34,495,373.73	
61271 Pasajes, Viáticos y otros Gastos de Viaje	25,920,385.62	34,495,373.73	19
6129 Otros Servicios no Personales	129,274,835.35	141,974,835.93	
61291 Otros Servicios no Personales	129,274,835.35	141,974,835.93	20
613 Materiales y Suministros	32,343,139.63	39,212,930.07	
6131 Materiales y Suministros	21,312,316.00	25,632,187.72	
61311 Productos Alimenticios, Agropecuarios y Forestales	12,468,225.51	13,563,871.60	21
61312 Textiles y Vestuarios	1,980,782.30	4,800,074.42	22
61313 Productos de Papel, Cartón e Impresos	3,623,809.26	3,900,947.28	23
61314 Productos de Cuero y Caucho	26,941.00	15,055.00	24
61315 Productos Químicos	2,499,864.71	2,835,611.64	25
61316 Productos Farmaceuticos y Medicinales	476,806.16	475,156.04	26
61317 Productos Metálicos	235,887.06	41,471.74	27
6132 Materiales y Suministros Diversos	11,030,823.63	13,580,742.35	
61321 Elementos de Limpieza y Aseo Personal	264,978.95	344,251.86	28
61322 Utiles de Escritorio, Oficina y enseñanza	950,684.66	754,274.15	29
61323 Utiles y Materiales Eléctricos	2,011,577.19	1,826,734.97	30
61324 Utensilios de Cocina y Comedor	149,443.78	180,717.37	31
61325 Instrumental, Materiales y Suministros Medicos	88,555.26	231,888.59	32
61326 Repuestos y Accesorios	7,565,583.79	7,156,660.66	33
61329 Material de Guerra y Seguridad	0.00	3,086,214.75	34
615 Gasto por Depreciación, Amortización y Agotamiento de Activos No Concesionados	152,215,680.17	135,120,058.63	
6151 Gasto por Depreciación de la Propiedad	47,283,245.67	46,934,417.98	
61511 Gasto por Depreciación Edificios	47,283,245.67	46,934,417.98	35
6152 Gasto por Depreciación Maquinaria y Equipo	88,205,547.21	72,374,726.79	
61521 Gasto por Depreciación Equipos de Oficina	3,217,616.67	2,822,938.40	36
61522 Gasto por Depreciación de Equipo Médicos y Sanitarios	84,848.67	82,111.21	37
61523 Gasto por Depreciación Equipos Educativos y Recreativos	569,127.32	558,960.26	38
61524 Gasto por Depreciación Equipos de Transporte	4,731,688.94	1,457,114.79	39
61525 Gasto por Depreciación Equipos de Producción	25,906,635.10	25,258,150.88	40
61526 Gasto por Depreciación Equipos de Comunicaciones	21,577,076.26	15,514,172.54	41
61527 Gasto por Depreciación Equipos de Informática	30,447,643.61	25,466,148.77	42
61528 Gasto por Depreciación Equipo de Seguridad	1,670,910.64	1,215,129.94	43
6154 Gasto por Depreciación de Otros Bienes	10,868,838.61	10,578,946.20	
61541 Gasto por Depreciación de Equipos de Hogar/ Alojamiento	9,596,694.76	9,477,077.18	44
61543 Gasto por Depreciación Herramientas Mayores	1,272,143.85	1,101,869.02	45
6156 Amortización Activos Inmateriales	5,858,048.68	5,231,967.66	
61561 Amortización Activos Intangibles	5,858,048.68	5,231,967.66	46
616 Deterioro	76,423,072.88	32,225,548.14	
6162 Deterioro Maquinaria y Equipo	401,522.87	142,064.57	
61621 Deterioro Equipo de Oficina	401,522.87	142,064.57	47
6165 Deterioro Bienes Inmateriales	980,021.18	0.00	
61651 Deterioro Activos Intangibles	980,021.18	0.00	48
6169 Deterioro de Inversiones	75,041,528.83	32,083,483.57	
61691 Deterioro instrumentos financieros	75,041,528.83	32,083,483.57	49
617 Pérdidas Contingenciales	5,539,610,514.77	5,179,290,309.97	
6171 Pérdidas	374,468,412.05	112,035,243.00	
61715 Perdidas en Diferencias de Cambio	374,468,412.05	112,035,243.00	50
6172 Otras Pérdidas	5,165,142,102.72	5,067,255,066.97	
61721 Pérdidas no realizadas en valorización de Instrumentos Financieros	5,165,142,102.72	5,067,255,066.97	51
619 Baja de Activos	50,413.64	971,308.39	



República de Honduras

BANCO CENTRAL DE HONDURAS
ESTADO DE RENDIMIENTO FINANCIERO
 DEL 1 DE ENERO AL 31 DE DICIEMBRE 2025-2024
 (Valores en Lempiras)

22/01/2026 01:03:56 p.m.
 Gestión:2025
 r_efc_eeff_001
 Pagina 3 de 3

Cuenta Contable	Ejercicio Actual 31/12/2025	Ejercicio Anterior 31/12/2024	Nota
6191 Baja de Activos	50,413.64	971,308.39	
61911 Baja de Activos Fijos	50,413.64	971,308.39	52
Total Gastos de Consumo	8,891,282,420.59	8,212,383,242.07	
62 Gastos Financieros de Corto Plazo			
621 Gastos Financieros de Corto Plazo			
621 Intereses de Títulos y Valores de Corto Plazo	4,276,632,491.26	2,391,769,994.32	
62111 Intereses de Títulos y Valores Internos de Corto Plazo	4,276,632,491.26	2,391,769,994.32	53
6212 Perdidas en Venta de Títulos y valores	19,205,780.14	241,165,936.35	
62121 Perdidas en Venta de Títulos y valores	19,205,780.14	241,165,936.35	54
Total Gastos Financieros de Corto Plazo	4,295,838,271.40	2,632,935,930.67	
63 Gastos Financieros de Largo Plazo			
632 Intereses de Préstamos Internos de Largo Plazo	1,066,417,837.63	1,146,103,937.22	
6325 Intereses, Comisiones y Otros Gastos de Deuda Pública Externa de Largo Plazo	1,066,417,837.63	1,146,103,937.22	
63251 Intereses de Deuda Pública Externa de Largo Plazo	1,066,417,837.63	1,146,103,937.22	55
Total Gastos Financieros de Largo Plazo	1,066,417,837.63	1,146,103,937.22	
64 Donaciones, Transferencias y Subsidios			
643 Transferencias Corrientes	138,724,080.45	140,458,242.34	
6431 Transferencias Corrientes al Sector Público	108,106,000.00	108,106,000.00	
64312 Transferencias Corrientes a Instituciones Descentralizadas	108,106,000.00	108,106,000.00	56
6432 Transferencias Corrientes al Sector Externo	554,352.44	537,391.97	
64321 Transferencias a Organismos Internacionales	554,352.44	537,391.97	57
6433 Transferencias Corrientes al Sector Privado	30,063,728.01	31,814,850.37	
64332 Transferencias Corrientes para Becas y Beneficios Especiales	30,063,728.01	31,814,850.37	58
Total Donaciones, Transferencias y Subsidios	138,724,080.45	140,458,242.34	
65 Otros Gastos			
651 Otros Gastos	1,728,975,705.52	936,259,100.71	
6512 Costos por Emisión Monetaria	532,619,434.71	11,043,509.07	
65121 Costos de Emisión de Monedas y Billetes	532,619,434.71	11,043,509.07	59
6516 Descuentos y Comisiones Otorgados	1,196,356,270.81	925,215,591.64	
65162 Comisiones Otorgadas	1,196,356,270.81	925,215,591.64	60
Total Otros Gastos	1,728,975,705.52	936,259,100.71	
TOTAL GASTOS	16,121,238,315.59	13,068,140,453.01	
7 CUENTAS DE CIERRE			
71 Cuentas de Cierre			
711 Cuentas de Cierre	9,804,451,311.82	7,798,723,639.95	
7111 Resumen de Ingresos y Gastos	9,804,451,311.82	7,798,723,639.95	
71111 Resumen de Ingresos y Gastos	9,804,451,311.82	7,798,723,639.95	61
Total Cuentas de Cierre	9,804,451,311.82	7,798,723,639.95	
TOTAL CUENTAS DE CIERRE	9,804,451,311.82	7,798,723,639.95	

Lugar Tegucigalpa, M.D.G. Fecha 22 de enero de 2026







CONTADOR INSTITUCIONAL MAXIMA AUTORIDAD INSTITUCIONAL GERENCIA