



**SECRETARÍA
DE FINANZAS**



**RENDICIÓN DE CUENTAS
SOBRE LA GESTIÓN DE LA HACIENDA
PÚBLICA**

2025

**CAPÍTULO V
ESTADOS
FINANCIEROS
CONSOLIDADOS DE
INSTITUCIONES DE
SEGURIDAD SOCIAL**



Tegucigalpa . M.D.C. Abril, 2026

ÍNDICE

– <i>ESTADO DE SITUACIÓN FINANCIERA</i>	3
– <i>ESTADO DE RENDIMIENTO FINANCIERO</i>	5
– <i>INSTITUTO HONDUREÑO SEGURIDAD SOCIAL (IHSS)</i>	7
– <i>INSTITUTO NACIONAL DE PREVISIÓN DEL MAGISTERIO (INPREMA)</i>	15
– <i>INSTITUTO DE PREVISIÓN MILITAR (IPM)</i>	22
– <i>INSTITUTO DE PREVISIÓN DE LOS EMPLEADOS DE LA UNIVERSIDAD NACIONAL AUTÓNOMA DE HONDURAS (INPREUNAH)</i>	30

***ESTADO DE SITUACIÓN
FINANCIERA***

ESTADO DE SITUACIÓN FINANCIERA CONSOLIDADO
INSTITUCIONES DE SEGURIDAD SOCIAL
AL 31 DE DICIEMBRE DEL 2025
(Valores en lempiras)

Cta.	Descripción	IHSS	INJUPEMP	INPREMA	IPM	INPREUNAH	TOTAL CONSOLIDADO
1	ACTIVO						
11	Activo Corriente						
111	Efectivos y Equivalentes	10,856,465,762.74	0.00	415,134,750.35	1,513,337,857.08	148,352,148.32	12,933,290,518.49
1112	Bancos	10,856,465,762.74	0.00	415,134,750.35	1,513,337,857.08	148,352,148.32	12,933,290,518.49
112	Inversiones Financieras Corrientes	13,073,477,151.20	0.00	7,001,104,400.88	31,270,763,575.13	1,105,265,770.78	52,450,610,897.99
1121	Títulos y Valores de Corto Plazo	1,002,849,555.89	0.00	7,001,104,400.88	0.00	0.00	8,003,953,956.77
1122	Otras Inversiones de Corto Plazo	12,070,627,595.31	0.00	0.00	22,116,382,390.26	1,105,265,770.78	35,292,275,756.35
1123	Prestamos al Sector Privado de Corto Plazo	0.00	0.00	0.00	9,154,381,184.87	0.00	9,154,381,184.87
113	Cuentas a Cobrar Corrientes	12,960,137,271.28	0.00	8,348,559,482.65	2,504,812,093.27	659,907,472.68	24,473,416,319.88
1131	Cuentas a Cobrar Corrientes	11,599,099,435.20	0.00	795,031,310.97	714,562,674.35	57,805,517.61	13,166,498,938.13
1132	Transferencias y Otras Cuentas por Cobrar	117,051,420.32	0.00	1,527,150,435.91	435,411,990.55	0.00	2,079,613,846.78
1133	Documentos y Efectos por Cobrar	1,234,086,577.78	0.00	2,856,998.18	108,473,711.07	11,411,938.40	1,356,829,225.43
1134	Aportaciones y Cotizaciones por Cobrar a Instituciones de Seguridad Social	0.00	0.00	6,014,255,942.54	1,182,805,789.62	590,399,474.32	7,787,461,206.48
1136	Otros Anticipos	9,899,837.98	0.00	8,380,573.50	63,078,275.24	290,542.35	81,649,229.07
1138	Garantías	0.00	0.00	884,221.55	479,652.44	0.00	1,363,873.99
114	Fondos en Fideicomiso	619,000,000.00	0.00	898,804,780.51	0.00	0.00	1,517,804,780.51
1141	Fondos en Fideicomiso	619,000,000.00	0.00	898,804,780.51	0.00	0.00	1,517,804,780.51
115	Inventarios	1,552,021,364.66	0.00	1,733,404.03	37,415,271.70	0.00	1,591,170,040.39
1151	Bienes Inventariables	1,552,021,364.66	0.00	1,733,404.03	37,415,271.70	0.00	1,591,170,040.39
116	Otros Activos Corrientes	483,469.73	0.00	146,433,340.74	56,555,854.01	5,044,950.45	208,518,614.93
1161	Otros Activos Corrientes	483,469.73	0.00	146,433,340.74	56,555,854.01	1,775,829.88	205,249,494.36
1162	Activos pendientes de Liquidar	0.00	0.00	0.00	0.00	3,269,120.57	3,269,120.57
	TOTAL DEL ACTIVO CORRIENTE	39,061,585,019.61	0.00	16,811,770,159.16	35,382,885,651.19	1,918,570,342.23	93,174,811,172.19
12	Activo no Corriente						
121	Inversiones Financieras no Corrientes	35,944,902,832.00	0.00	51,213,552,711.23	16,724,744,889.22	3,725,071,032.19	107,608,271,464.64
1211	Títulos y Valores a Largo Plazo	21,683,498,929.12	0.00	26,291,921,133.09	15,960,044,186.09	1,975,894,798.16	65,911,355,046.46
1213	Depósitos a Largo Plazo	12,946,811,812.86	0.00	0.00	0.00	0.00	12,946,811,812.86
1214	Préstamos al Sector Privado de Largo Plazo	1,314,592,090.02	0.00	24,921,631,578.14	764,704,703.13	1,407,335,938.83	28,408,264,310.12
1216	Cuentas a Cobrar a Largo Plazo	0.00	0.00	0.00	0.00	341,840,295.20	341,840,295.20
123	Propiedad, Planta y Equipo No Concesionario	667,078,035.01	0.00	821,401,874.09	43,773,337.90	2,026,852.54	1,534,280,099.54
1231	Tierras y Terrenos	28,714,654.73	0.00	418,227,849.94	0.00	0.00	446,942,504.67
1232	Edificios	638,363,380.28	0.00	360,865,381.01	36,397,603.80	1,860,618.33	1,037,486,983.42
1233	Viviendas para el Personal	0.00	0.00	35,774,121.69	0.00	0.00	35,774,121.69
1235	Instalaciones	0.00	0.00	6,534,521.45	7,375,734.10	166,234.21	14,076,489.76
124	Maquinaria y Equipo	247,427,438.89	0.00	37,535,085.47	62,996,900.05	4,532,678.73	352,492,103.14
1241	Equipos de Oficina	22,171,097.04	0.00	6,043,269.09	29,420,880.38	913,967.06	58,549,213.57
1242	Equipos Médicos y Sanitarios	191,751,572.17	0.00	175,353.01	507,331.12	0.00	192,434,256.30
1244	Equipos de Transporte	15,573,514.55	0.00	8,981,117.21	11,154,590.96	1,178,552.07	36,887,774.79
1246	Equipos de Comunicaciones	804,699.38	0.00	233,362.04	948,853.67	0.00	1,986,915.09
1247	Equipos de Informática	17,039,584.84	0.00	21,874,095.69	16,504,743.34	2,440,159.60	57,858,583.47
1248	Equipo de Seguridad	86,970.91	0.00	227,888.43	4,460,500.58	0.00	4,775,359.92
126	Otros Bienes	24,389,884.23	0.00	603.99	603.99	0.00	24,390,488.22
1262	Libros, Revistas y Otros Coleccionables	0.00	0.00	0.00	603.99	0.00	603.99
1265	Herramientas Mayores	24,352,581.43	0.00	0.00	0.00	0.00	24,352,581.43
1266	Equipo para Laboratorio No Médico	37,302.80	0.00	0.00	0.00	0.00	37,302.80
128	Construcciones	0.00	0.00	463,548,223.86	22,919,028.40	0.00	486,467,252.26
1281	Construcciones y Mejoras en Bienes de Dominio Privado	0.00	0.00	463,548,223.86	22,919,028.40	0.00	486,467,252.26
129	Activos Inmateriales	0.00	0.00	21,831,919.64	18,008,007.96	0.00	39,839,927.60
1291	Activos Intangibles	0.00	0.00	21,831,919.64	18,008,007.96	0.00	39,839,927.60
13	Activos en Concesión						
14	Bienes por Depreciar						
15	Propiedades de Inversión						
151	Propiedades de Inversión	0.00	0.00	0.00	574,344,774.98	46,885,271.55	621,230,046.53
1511	Tierras y Terrenos	0.00	0.00	0.00	307,739,877.05	46,885,271.55	354,625,148.60
1512	Edificios	0.00	0.00	0.00	266,604,897.93	0.00	266,604,897.93
	TOTAL DEL ACTIVO NO CORRIENTE	36,883,798,190.13	0.00	52,536,037,894.65	17,450,611,454.18	3,796,523,842.97	110,666,971,381.93
	TOTAL DEL ACTIVO	75,945,383,209.74	0.00	69,347,808,053.81	52,833,497,105.37	5,715,094,185.20	203,841,782,554.12
21	PASIVO CORRIENTE						
211	Cuentas por Pagar	8,332,368,856.12	0.00	901,187,980.72	613,718,455.01	114,968,177.16	9,962,243,469.01
2111	Cuentas por Pagar	793,703,359.38	0.00	349,452,106.14	53,158,010.01	0.00	1,196,313,475.53
2112	Remuneraciones por Pagar	0.00	0.00	0.00	9,157,470.71	0.00	9,157,470.71
2113	Aportes y Retenciones por Pagar	6,149,309,748.72	0.00	548,973,523.70	372,793,925.13	23,761,669.21	7,094,838,866.76
2114	Cargas Fiscales	0.00	0.00	2,762,350.88	7,255,080.87	423,873.14	10,441,304.89
2115	Donaciones, Transferencias y Subsidios por Pagar	139,202,848.94	0.00	0.00	0.00	0.00	139,202,848.94
2118	Devoluciones por Pagar	0.00	0.00	0.00	10,289,250.36	0.00	10,289,250.36
2119	Otras Cuentas por Pagar	1,250,152,899.08	0.00	0.00	161,064,717.93	90,782,634.81	1,502,000,251.82
213	Fondos de Terceros	6,979,877.25	0.00	66,262,435.80	103,588,114.74	0.00	176,830,427.79
2131	Fondos de Terceros en Custodia y Garantía	6,979,877.25	0.00	66,262,435.80	103,588,114.74	0.00	176,830,427.79
214	Cuentas por Pagar Ejercicios Anteriores	13,458,564,577.02	0.00	0.00	0.00	0.00	13,458,564,577.02
2141	Cuentas por Pagar Ejercicios Anteriores	13,458,564,577.02	0.00	0.00	0.00	0.00	13,458,564,577.02
217	Otros Pasivos Corrientes	0.00	0.00	1,264,312,802.77	177,090.12	0.00	1,264,489,892.89
2171	Otros Pasivos Corrientes	0.00	0.00	1,264,312,802.77	177,090.12	0.00	1,264,489,892.89
	TOTAL DEL PASIVO CORRIENTE	21,797,913,310.39	0.00	2,231,763,219.29	717,483,659.87	114,968,177.16	24,862,128,366.71
22	Pasivo no Corriente						
223	Otros Pasivos no Corrientes	33,362,692,008.87	0.00	24,544,985,791.25	10,890,357,523.49	3,698,871,808.53	72,496,907,132.14
2231	Otros Pasivos no Corrientes	33,362,692,008.87	0.00	24,544,985,791.25	10,890,357,523.49	3,698,871,808.53	72,496,907,132.14
23	Provisiones						
231	Provisiones para Pasivos	0.00	0.00	0.00	83,343,224.52	0.00	83,343,224.52
2312	Provisiones por Garantías en Cumplimiento de Contratos	0.00	0.00	0.00	24,901,631.59	0.00	24,901,631.59
2313	Provisiones por Beneficios de Empleados	0.00	0.00	0.00	58,441,592.93	0.00	58,441,592.93
	TOTAL DEL PASIVO NO CORRIENTE	33,362,692,008.87	0.00	24,544,985,791.25	10,973,700,748.01	3,698,871,808.53	72,580,250,356.66
	TOTAL PASIVO	55,160,605,319.26	0.00	26,776,749,010.54	11,691,184,407.88	3,813,839,985.69	97,442,378,723.37
3	PATRIMONIO						
31	Hacienda Pública						
311	Capital	3,000,000.00	0.00	0.00	0.00	0.00	3,000,000.00
3111	Capital	3,000,000.00	0.00	0.00	0.00	0.00	3,000,000.00
312	Reservas	6,615,136.16	0.00	18,154,120,038.75	34,529,600,774.83	1,599,786,242.99	54,290,122,192.73
3121	Reservas	6,615,136.16	0.00	18,154,120,038.75	34,529,600,774.83	1,599,786,242.99	54,290,122,192.73
313	Revaluos	0.00	0.00	0.00	0.00	36,569,574.72	36,569,574.72
3131	Revaluos	0.00	0.00	0.00	0.00	36,569,574.72	36,569,574.72
314	Resultados	20,775,162,754.32	0.00	24,416,939,004.52	6,612,711,922.66	264,898,381.80	52,069,712,063.30
3141	Resultados acumulados de ejercicios anteriores	12,991,252,967.76	0.00	17,988,864,141.62	0.00	-158,775.28	30,979,958,334.10
3142	Resultados del ejercicio	7,783,909,786.56	0.00	6,428,074,862.90	6,612,711,922.66	265,057,157.08	21,089,753,729.20
	TOTAL PATRIMONIO	20,784,777,890.48	0.00	42,571,059,043.27	41,142,312,697.49	1,901,254,199.51	106,399,403,830.75
	TOTAL DEL PASIVO Y PATRIMONIO	75,945,383,209.74	0.00	69,347,808,053.81	52,833,497,105.37	5,715,094,185.20	203,841,782,554.12


 GILMA UZZETH ISCOA LICO
 Contadora General de la República

***ESTADO DE RENDIMIENTO
FINANCIERO***

ESTADO DE RENDIMIENTO FINANCIERO CONSOLIDADO
INSTITUCIONES DE SEGURIDAD SOCIAL
DEL 01 DE ENERO AL 31 DE DICIEMBRE DEL 2025
(Valores en lempiras)

Cta.	Descripción	IHSS	INJUPEMP	INPREMA	IPM	INPREUNAH	TOTAL CONSOLIDADO
5	INGRESOS						
52	Ingresos no Tributarios	16,089,083,137.72	0.00	7,728,216,279.53	3,219,005,786.96	968,906,284.44	28,005,211,488.65
521	Impuestos Indirectos	27,239,214.89	0.00	0.00	0.00	0.00	27,239,214.89
5214	Multas	2,219,526.30	0.00	0.00	0.00	0.00	2,219,526.30
5216	Otros no Tributarios	25,019,688.59	0.00	0.00	0.00	0.00	25,019,688.59
522	Contribuciones a la Seguridad Social	16,061,843,922.83	0.00	7,728,216,279.53	3,219,005,786.96	968,906,284.44	27,977,972,273.76
5221	Contribuciones del Sector Privado al Sistema de Jubilaciones y Pensiones	5,164,456,540.89	0.00	652,854,384.26	0.00	0.00	5,817,310,925.15
5222	Contribuciones del Sector Público al Sistema de Jubilaciones y Pensiones	441,286,459.71	0.00	7,075,361,895.27	3,219,005,786.96	0.00	10,735,654,141.94
5223	Contribuciones del Sector Privado al Sistema de Seguridad Social	6,677,640,599.63	0.00	0.00	0.00	0.00	6,677,640,599.63
5224	Contribuciones del Sector Público al Sistema de Seguridad Social	3,778,460,322.60	0.00	0.00	0.00	968,906,284.44	4,747,366,607.04
53	Ingresos de Operación	4,627,054.25	0.00	0.00	128,348,999.10	4,556,947.04	137,533,000.39
532	Venta de Servicios	4,627,054.25	0.00	0.00	128,348,999.10	4,556,947.04	137,533,000.39
5321	Venta de Servicios	4,627,054.25	0.00	0.00	128,348,999.10	4,556,947.04	137,533,000.39
54	Ingresos de No Operación	5,783,789,592.56	0.00	6,691,003,157.93	4,696,850,537.84	559,625,359.00	17,731,268,647.33
541	Intereses	5,783,789,592.56	0.00	6,691,003,157.93	4,585,405,002.77	559,625,359.00	17,619,823,112.26
5411	Intereses por Préstamos	99,819,222.35	0.00	3,168,365,115.12	1,381,581,267.31	203,290,277.20	4,853,055,881.98
5412	Intereses por Depósitos	343,279,366.15	0.00	99,260,274.63	128,004,646.52	13,152,937.29	583,697,224.59
5413	Intereses por Títulos y Valores	5,340,691,004.06	0.00	3,423,377,768.18	3,075,819,088.94	343,182,144.51	12,183,070,005.69
542	Alquileres	0.00	0.00	0.00	111,445,535.07	0.00	111,445,535.07
5421	Alquileres	0.00	0.00	0.00	111,445,535.07	0.00	111,445,535.07
55	Donaciones y Transferencias	59,889,166.15	0.00	7,569,157.11	0.00	0.00	67,458,323.26
552	Donaciones de Capital	2,769,647.15	0.00	3,199,849.11	0.00	0.00	5,969,496.26
5522	Donaciones de Capital Recibidas del Sector Externo	0.00	0.00	3,199,849.11	0.00	0.00	3,199,849.11
5523	Donaciones de Capital Recibidas del Sector Privado	2,769,647.15	0.00	0.00	0.00	0.00	2,769,647.15
553	Transferencias Corrientes	57,119,519.00	0.00	4,369,308.00	0.00	0.00	61,488,827.00
5531	Transferencias Corrientes del Sector Público	57,119,519.00	0.00	4,369,308.00	0.00	0.00	61,488,827.00
56	Otros Ingresos	478,169,932.95	0.00	1,727,606,829.02	703,766,404.60	52,387,942.62	2,961,931,109.19
561	Otros Ingresos	478,169,932.95	0.00	1,727,606,829.02	703,766,404.60	52,387,942.62	2,961,931,109.19
5611	Ganancias	311,444,057.98	0.00	1,390,081,990.69	476,310,345.25	5,388,417.71	2,183,224,811.63
5612	Ingresos Varios	166,725,874.97	0.00	337,524,838.33	227,456,059.35	46,999,524.91	778,706,297.56
57	Ingresos de Inversión	0.00	0.00	0.00	532,332,074.25	0.00	532,332,074.25
571	Ingresos de Actividades de Inversión	0.00	0.00	0.00	532,332,074.25	0.00	532,332,074.25
5711	Dividendos y Beneficios por Inversiones	0.00	0.00	0.00	532,332,074.25	0.00	532,332,074.25
5712	Venta de Bienes	0.00	0.00	0.00	0.00	0.00	0.00
	TOTAL DE INGRESOS CORRIENTES	22,415,558,883.63	0.00	16,154,395,423.59	9,280,303,802.75	1,585,476,533.10	49,435,734,643.07
6	GASTOS						
61	Gastos de Consumo	10,187,563,506.31	0.00	716,595,409.69	2,662,006,389.60	48,564,816.90	13,614,730,122.50
611	Servicios Personales	5,146,579,841.32	0.00	390,309,187.46	2,361,376,688.41	33,649,070.68	7,931,914,787.87
6111	Remuneraciones	5,146,579,841.32	0.00	390,309,187.46	2,361,376,688.41	33,649,070.68	7,931,914,787.87
612	Servicios no Personales	1,653,183,218.05	0.00	92,168,764.57	136,063,556.96	9,834,741.39	1,891,250,280.97
6121	Servicios Básicos	120,188,681.32	0.00	10,332,130.91	16,621,625.50	654,202.39	147,796,640.12
6122	Alquileres y Derechos	30,772,636.52	0.00	8,939,127.70	1,414,210.24	0.00	41,125,974.46
6123	Mantenimiento y Reparación de Bienes	4,335,659.11	0.00	7,999,812.81	24,873,205.03	292,072.52	37,500,749.47
6124	Mantenimiento y Reparación de Maquinaria y Equipo	25,492,977.90	0.00	0.00	24,450,992.13	240,258.45	50,184,228.48
6125	Servicios Técnicos y Profesionales	1,295,244,913.53	0.00	23,038,258.52	19,902,109.71	4,187,773.97	1,342,373,055.73
6126	Servicios Comerciales y Financieros	90,145,494.07	0.00	15,917,364.76	9,956,877.43	3,676,272.97	119,696,009.23
6127	Pasajes, Viáticos y otros Gastos de Viaje	9,560,517.31	0.00	21,758,096.84	4,106,326.07	744,515.37	36,169,455.59
6128	Impuestos, Derechos, Tasas y Gastos Judiciales	669,000.27	0.00	0.00	0.00	39,645.72	708,645.99
6129	Otros Servicios no Personales	76,773,338.02	0.00	4,183,973.03	34,738,210.85	0.00	115,695,521.90
613	Materiales y Suministros	2,238,277,238.35	0.00	15,786,092.50	10,873,258.15	922,510.66	2,265,859,099.66
6131	Materiales y Suministros	2,004,534,334.36	0.00	12,362,173.35	9,376,116.06	578,171.39	2,026,850,795.16
6132	Materiales y Suministros Diversos	233,742,903.99	0.00	3,423,919.15	1,497,142.09	344,339.27	239,008,304.50
614	Costos de Producción y Ventas	0.00	0.00	0.00	3,070,848.20	0.00	3,070,848.20
6141	Costos de Producción y Ventas	0.00	0.00	0.00	3,070,848.20	0.00	3,070,848.20
615	Gastos por Depreciación, Amortización y Agotamiento de Activos No Conces	76,307,596.58	0.00	44,492,835.83	40,844,008.29	2,578,161.47	164,222,602.17
6151	Gastos por Depreciación de la Propiedad	25,759,754.36	0.00	11,271,117.08	19,133,889.20	208,650.98	56,373,411.62
6152	Gastos por Depreciación Maquinaria y Equipo	46,143,638.68	0.00	8,796,936.91	15,912,398.86	1,446,211.08	72,299,185.53
6154	Gasto por Depreciación de Otros Bienes	2,612,581.40	0.00	0.00	0.00	2,983.44	2,615,564.84
6156	Amortización Activos Inmateriales	1,791,622.14	0.00	24,424,781.84	5,797,720.23	920,315.97	32,934,440.18
616	Deterioros	0.00	0.00	0.00	6,059,591.03	0.00	6,059,591.03
6161	Deterioros de la Propiedad	0.00	0.00	0.00	6,059,591.03	0.00	6,059,591.03
617	Pérdidas Contingenciales	1,073,152,465.11	0.00	173,677,089.80	103,718,438.56	1,580,332.70	1,352,128,326.17
6171	Pérdidas	1,073,152,465.11	0.00	173,677,089.80	103,718,438.56	1,580,332.70	1,352,128,326.17
619	Baja de Activos	63,146.90	0.00	161,439.53	0.00	0.00	224,586.43
6191	Baja de Activos	63,146.90	0.00	161,439.53	0.00	0.00	224,586.43
62	Gastos Financieros de Corto Plazo	1,218,107.26	0.00	1,208,934.04	0.00	4,880,318.58	7,307,359.88
622	Intereses de Préstamos Interno de Corto Plazo	1,218,107.26	0.00	0.00	0.00	0.00	1,218,107.26
6221	Intereses de Préstamos del Sector Privado de Corto Plazo	1,218,107.26	0.00	0.00	0.00	0.00	1,218,107.26
6231	Intereses, Comisiones y Gastos de Deuda Pública Externa de Corto Plazo	0.00	0.00	0.00	0.00	4,880,318.58	4,880,318.58
624	Intereses de Instituciones Públicas Financieras	0.00	0.00	1,208,934.04	0.00	0.00	1,208,934.04
6241	Intereses de Instituciones Públicas Financieras	0.00	0.00	1,208,934.04	0.00	0.00	1,208,934.04
64	Donaciones, Transferencias y Subsidios	4,345,015,504.77	0.00	8,977,323,472.84	5,585,490.49	1,266,698,324.48	14,594,622,792.58
641	Donaciones Corrientes	31,808,961.35	0.00	0.00	0.00	0.00	31,808,961.35
6411	Donaciones Corrientes al Sector Público	2,017,133.21	0.00	0.00	0.00	0.00	2,017,133.21
6413	Donaciones Corrientes al Sector Privado	29,791,828.14	0.00	0.00	0.00	0.00	29,791,828.14
642	Donaciones de Capital	4,607,219.00	0.00	0.00	0.00	0.00	4,607,219.00
6421	Donaciones de Capital al Sector Público	4,607,219.00	0.00	0.00	0.00	0.00	4,607,219.00
643	Transferencias Corrientes	1,421,084.00	0.00	8,977,323,472.84	5,585,490.49	1,266,698,324.48	10,251,028,371.81
6431	Transferencias Corrientes al Sector Público	50,000.00	0.00	3,261,864.00	4,680,650.00	545,209.00	8,537,723.00
6432	Transferencias Corrientes al Sector Externo	1,094,043.10	0.00	4,558,161.91	904,840.49	792,401.60	7,349,447.10
6433	Transferencias Corrientes al Sector Privado	277,040.90	0.00	8,969,503,446.93	0.00	1,265,360,713.88	10,235,141,201.71
644	Transferencias de Capital	48,624,118.00	0.00	0.00	0.00	0.00	48,624,118.00
6441	Transferencias de Capital al Sector Público	48,624,118.00	0.00	0.00	0.00	0.00	48,624,118.00
645	Subsidios Corrientes	4,258,554,122.42	0.00	0.00	0.00	0.00	4,258,554,122.42
6451	Subsidios Corrientes al Sector Público	3,818,145,171.36	0.00	0.00	0.00	0.00	3,818,145,171.36
6452	Subsidios Corrientes al Sector Privado	440,408,951.06	0.00	0.00	0.00	0.00	440,408,951.06
65	Otros Gastos	97,851,978.73	0.00	31,192,744.12	0.00	275,916.06	129,320,638.91
651	Otros Gastos	97,851,978.73	0.00	31,192,744.12	0.00	275,916.06	129,320,638.91
6511	Sentencias Judiciales	0.00	0.00	31,192,744.12	0.00	0.00	31,192,744.12
6513	Otros Gastos Corrientes	97,851,978.73	0.00	0.00	0.00	275,916.06	98,127,894.79
	TOTAL DE GASTOS CORRIENTES	14,631,649,097.07	0.00	9,726,320,560.69</			

***INSTITUTO HONDUREÑO
SEGURIDAD SOCIAL (IHSS)***



Republica de Honduras

INSTITUTO HONDUREÑO DE SEGURIDAD SOCIAL
ESTADO DE SITUACION FINANCIERA
AL 31 DE DICIEMBRE 2025
 (Valores en Lempiras)

23/01/2026 05:29:09 p.m.
 Gestión:2025
 r_efc_eeff_001
 Pagina 1 de 3

Cuenta Contable	Ejercicio Actual 31/12/2025	Ejercicio Anterior 31/12/2024	Nota
1 ACTIVO			
11 Activo Corriente			
111 Efectivo y Equivalentes	10,856,465,762.74	8,337,211,873.67	
1112 Bancos	10,856,465,762.74	8,337,211,873.67	
11122 Cuentas en Moneda Nacional	10,328,690,336.93	7,776,375,317.13	1
11123 Cuentas en Moneda Extranjera	527,775,425.81	560,836,556.54	2
112 Inversiones Financieras Corrientes	13,073,477,151.20	13,650,728,906.21	
1121 Titulos y Valores de Corto Plazo	1,002,849,555.89	1,334,154,308.91	
11213 Inversiones en Letras de Tesoreria	1,002,849,555.89	1,334,154,308.91	3
1122 Otras Inversiones de Corto Plazo	12,070,627,595.31	12,316,574,597.30	
11221 Otras Inversiones de Corto Plazo	12,070,627,595.31	12,316,574,597.30	4
113 Cuentas a Cobrar Corrientes	12,960,137,271.28	12,205,020,659.59	
1131 Cuentas a Cobrar Corrientes	11,599,099,435.20	10,470,570,140.68	
11311 Cuentas a Cobrar Corrientes por Impuestos	24,028,138,405.21	22,065,443,022.77	5
11312 Intereses por Cobrar	1,170,850,561.83	983,923,535.17	6
11318 Previsiones para Cuentas por Cobrar	-13,599,889,531.84	-12,578,796,417.26	7
1132 Transferencias y otras cuentas por Cobrar	117,051,420.32	86,975,447.40	
11321 Transferencias por Cobrar	117,051,420.32	86,975,447.40	8
1133 Documentos y Efectos por Cobrar	1,234,086,577.78	1,644,355,916.44	
11331 Documentos y Efectos por Cobrar	1,180,769,601.06	1,581,652,986.46	9
11332 Documentos y Efectos por Cobrar Morosos	263,659,921.87	268,338,602.38	10
11333 Previsiones para Documentos y Efectos por Cobrar	-211,172,945.15	-206,465,672.40	11
11334 Prestamos a Empleados Instituciones Descentralizadas y Empresas Publicas	830,000.00	830,000.00	12
1136 Otros Anticipos	9,899,837.98	3,119,155.07	
11361 Anticipos a Proveedores y Contratistas	5,868,371.41	2,573,420.47	13
11369 Anticipos para Gastos de Viaje	4,031,466.57	545,734.60	14
114 Fondos en Fideicomiso	619,000,000.00	619,000,000.00	
1141 Fondos en Fideicomiso	619,000,000.00	619,000,000.00	
11411 Fondos en Fideicomiso	619,000,000.00	619,000,000.00	15
115 Inventarios	1,552,021,364.66	1,133,351,281.94	
1151 Bienes Inventariables	1,552,021,364.66	1,133,351,281.94	
11512 Materiales y Suministros	677,420,324.65	723,710,542.48	16
11513 Medicamentos	874,601,040.01	409,640,739.46	17
116 Otros Activos Corrientes	483,469.73	483,469.73	
1161 Otros Activos Corrientes	483,469.73	483,469.73	
11611 Gastos Pagados por Adelantado	483,469.73	483,469.73	18
Total Activo Corriente	39,061,585,019.61	35,945,796,191.14	
12 Activo no Corriente			
121 Inversiones Financieras no Corrientes	35,944,902,832.00	30,031,512,716.72	
1211 Titulos y Valores a Largo Plazo	21,683,498,929.12	19,772,697,028.49	
12111 Inversión en Bonos	21,483,498,929.12	19,290,066,450.81	19
12112 Inversión en Acciones	200,000,000.00	200,000,000.00	20
12113 Inversiones en Letras de Tesoreria	0.00	282,630,577.68	21
1213 Depositos a Largo Plazo	12,946,811,812.86	8,984,758,698.61	
12131 Depósitos en Moneda Extranjera de Largo Plazo	599,880,750.27	399,164,373.85	22
12132 Depositos en Moneda Nacional de Largo Plazo	12,346,931,062.59	8,585,594,324.76	23
1214 Préstamos al Sector Privado de Largo Plazo	1,314,592,090.02	1,274,056,989.62	
12141 Préstamos al Sector Privado de Largo Plazo	1,314,592,090.02	1,274,056,989.62	24
123 Propiedad, Planta y Equipo No concesionada	667,078,035.01	692,837,789.37	



Republica de Honduras

INSTITUTO HONDUREÑO DE SEGURIDAD SOCIAL
ESTADO DE SITUACION FINANCIERA
AL 31 DE DICIEMBRE 2025
 (Valores en Lempiras)

23/01/2026 05:29:09 p.m.
 Gestión:2025
 r_efc_eeff_001
 Pagina 2 de 3

Cuenta Contable		Ejercicio Actual 31/12/2025	Ejercicio Anterior 31/12/2024	Nota
1231	Tierras y Terrenos	28,714,654.73	28,714,654.73	
12311	Tierras y Terrenos	28,714,654.73	28,714,654.73	25
1232	Edificios	638,363,380.28	664,123,134.64	
12321	Edificios No Viviendas	1,063,483,489.42	1,063,483,489.42	26
12322	Depreciaciones Acumuladas de Edificios	-425,120,109.14	-399,360,354.78	27
124	Maquinaria y Equipo	247,427,438.89	213,274,616.87	
1241	Equipos de Oficina	22,171,097.04	18,256,496.08	
12411	Equipos de Oficina	155,875,186.94	147,246,598.40	28
12412	Depreciaciones Acumuladas de Equipo de Oficina	-133,704,089.90	-128,990,102.32	29
1242	Equipos Médicos y Sanitarios	191,751,572.17	165,658,819.96	
12421	Equipos Médicos y Sanitarios	1,742,802,935.08	1,686,691,290.82	30
12422	Depreciaciones Acumuladas de Equipo Médicos y Sanitarios	-1,551,051,362.91	-1,521,032,470.86	31
1244	Equipos de Transporte	15,573,514.55	9,322,467.33	
12441	Equipos de Transporte	69,955,380.28	60,268,215.68	32
12442	Depreciaciones Acumuladas de Equipos de Transporte	-54,381,865.73	-50,945,748.35	33
1246	Equipos de Comunicaciones	804,699.38	925,679.51	
12461	Equipos de Comunicaciones	12,074,310.76	11,993,032.47	34
12462	Depreciaciones Acumuladas de Equipos de Comunicaciones	-11,269,611.38	-11,067,352.96	35
1247	Equipos de Informática	17,039,584.84	19,089,985.36	
12471	Equipos de Informática	345,920,461.04	346,457,224.74	36
12472	Depreciaciones Acumuladas de Equipos de Informática	-328,880,876.20	-327,367,239.38	37
1248	Equipo de Seguridad	86,970.91	21,168.63	
12481	Equipo de Seguridad	1,578,710.18	1,507,614.35	38
12482	Depreciaciones Acumuladas de Equipo de Seguridad	-1,491,739.27	-1,486,445.72	39
126	Otros Bienes	24,389,884.23	11,855,377.59	
1265	Herramientas Mayores	24,352,581.43	11,811,080.52	
12651	Herramientas Mayores	82,279,146.18	67,132,058.14	40
12652	Depreciaciones Acumuladas de Herramientas Mayores	-57,926,564.75	-55,320,977.62	41
1266	Equipo para Laboratorio No Médico	37,302.80	44,297.07	
12661	Equipo para Laboratorio No Médico	69,942.74	69,942.74	42
12662	Depreciaciones Acumuladas de Equipo para Laboratorio No Médico	-32,639.94	-25,645.67	43
	Total Activo no Corriente	36,883,798,190.13	30,949,480,500.55	
	TOTAL ACTIVO	75,945,383,209.74	66,895,276,691.69	
2	PASIVO			
21	Pasivo Corriente			
211	Cuentas por Pagar	8,332,368,856.12	7,473,872,639.18	
2111	Cuentas por Pagar	793,703,359.38	625,912,023.47	
21111	Cuentas por Pagar Comerciales	793,703,359.38	625,912,023.47	44
2113	Aportes y Retenciones por Pagar	6,149,309,748.72	5,354,553,153.06	
21131	Contribuciones Patronales por Pagar	52,421,070.09	46,282,129.52	45
21132	Prestaciones Sociales por Pagar	6,012,254,201.45	5,247,587,430.23	46
21134	Deducciones por Pagar	84,634,477.18	60,683,593.31	47
2115	Donaciones, Transferencias y Subsidios por Pagar	139,202,848.94	250,967,164.17	
21158	Subsidios por Pagar al Sector Privado	139,202,848.94	250,967,164.17	48
2119	Otras Cuentas por Pagar	1,250,152,899.08	1,242,440,298.48	
21196	Otras Cuentas por Pagar	1,250,152,899.08	1,242,440,298.48	49
213	Fondos de Terceros	6,979,877.25	8,188,624.26	
2131	Fondos de Terceros en Custodia y Garantía	6,979,877.25	8,188,624.26	
21312	Fondos de Terceros Recibidos en Garantía	6,979,877.25	8,188,624.26	50
214	Cuentas por Pagar Ejercicios Anteriores	13,458,564,577.02	12,263,363,761.06	



Republica de Honduras

INSTITUTO HONDUREÑO DE SEGURIDAD SOCIAL
ESTADO DE SITUACION FINANCIERA
AL 31 DE DICIEMBRE 2025
 (Valores en Lempiras)

23/01/2026 05:29:09 p.m.
 Gestión:2025
 r_efc_eeff_001
 Pagina 3 de 3

Cuenta Contable	Ejercicio Actual 31/12/2025	Ejercicio Anterior 31/12/2024	Nota
2141 Cuentas por Pagar Ejercicios Anteriores	13,458,564,577.02	12,263,363,761.06	
21412 Cuentas por Pagar Contratistas de Ejercicios Anteriores	13,458,564,577.02	12,263,363,761.06	51
Total Pasivo Corriente	21,797,913,310.39	19,745,425,024.50	
22 Pasivo no Corriente			
223 Otros Pasivos no Corrientes	33,362,692,008.87	31,169,025,058.87	
2231 Otros Pasivos no Corrientes	33,362,692,008.87	31,169,025,058.87	
22312 Previsiones y Reservas Técnicas de Largo Plazo	33,362,692,008.87	31,169,025,058.87	52
Total Pasivo no Corriente	33,362,692,008.87	31,169,025,058.87	
TOTAL PASIVO	55,160,605,319.26	50,914,450,083.37	
3 PATRIMONIO			
31 Hacienda Pública			
311 Capital	3,000,000.00	3,000,000.00	
3111 Capital	3,000,000.00	3,000,000.00	53
312 Reservas	6,615,136.16	6,615,136.16	
3121 Reservas	6,615,136.16	6,615,136.16	54
31211 Reservas	6,615,136.16	6,615,136.16	
314 Resultados	20,775,162,754.32	15,971,211,472.16	
3141 Resultados Acumulados de Ejercicios Anteriores	12,991,252,967.76	11,365,563,884.21	
31411 Resultados Acumulados de Ejercicios Anteriores	12,991,252,967.76	11,365,563,884.21	55
3142 Resultados del Ejercicio	7,783,909,786.56	4,605,647,587.95	
31421 Resultados del Ejercicio	7,783,909,786.56	4,605,647,587.95	56
TOTAL PATRIMONIO	20,784,777,890.48	15,980,826,608.32	
TOTAL PASIVO Y PATRIMONIO	75,945,383,209.74	66,895,276,691.69	

Lugar TEGUCIGALPA M.D.C., Fecha 23-ENE-2026

[Signature]
 CONTADOR INSTITUCIONAL

[Signature]
 MAXIMA AUTORIDAD INSTITUCIONAL



Republica de Honduras

INSTITUTO HONDUREÑO DE SEGURIDAD SOCIAL
ESTADO DE RENDIMIENTO FINANCIERO
 DEL 1 DE ENERO AL 31 DE DICIEMBRE 2025-2024
 (Valores en Lempiras)

23/01/2026 05:29:28 p.m.
 Gestión:2025
 r_efc_eeff_001
 Pagina 1 de 4

Cuenta Contable	Ejercicio Actual 31/12/2025	Ejercicio Anterior 31/12/2024	Nota
5 INGRESOS			
52 Ingresos no Tributarios			
521 Impuestos Indirectos	27,239,214.89	17,441,579.40	
5214 Multas	2,219,526.30	1,708,694.57	
52141 Multas	2,219,526.30	1,708,694.57	1
5216 Otros no Tributarios	25,019,688.59	15,732,884.83	
52161 Otros no Tributarios	25,019,688.59	15,732,884.83	2
522 Contribuciones a la Seguridad Social	16,061,843,922.83	13,268,574,273.54	
5221 Contribuciones del Sector Privado al Sistema de Jubilaciones y Pensiones	5,164,456,540.89	3,642,649,535.99	
52211 Contribuciones Patronales	3,009,113,527.72	2,214,876,363.90	3
52212 Aportes Personales	2,155,343,013.17	1,427,773,172.09	4
5222 Contribuciones del Sector Público al Sistema de Jubilaciones y Pensiones	441,286,459.71	342,492,857.72	
52221 Contribuciones Patronales	266,698,608.21	218,867,791.24	5
52222 Aportes Personales	174,587,851.50	123,625,066.48	6
5223 Contribuciones del Sector Privado al Sistema de Seguridad Social	6,677,640,599.63	5,993,504,633.04	
52231 Contribuciones Patronales	4,494,239,179.68	4,033,995,766.82	7
52232 Aportes Personales	2,183,401,419.95	1,959,508,866.22	8
5224 Contribuciones del Sector Público al Sistema de Seguridad Social	3,778,460,322.60	3,289,927,246.79	
52241 Contribuciones Patronales	2,689,675,801.44	2,344,982,925.66	9
52242 Aportes Personales	1,088,784,521.16	944,944,321.13	10
Total Ingresos no Tributarios	16,089,083,137.72	13,286,015,852.94	
53 Ingresos de Operación			
532 Venta de Servicios	4,627,054.25	4,064,078.77	
5321 Venta de Servicios	4,627,054.25	4,064,078.77	
53211 Venta de Servicios	4,627,054.25	4,064,078.77	11
Total Ingresos de Operación	4,627,054.25	4,064,078.77	
54 Ingresos de No Operación			
541 Intereses	5,783,789,592.56	3,735,026,381.32	
5411 Intereses por Préstamos	99,819,222.35	96,247,673.47	
54111 Intereses por Préstamos	99,819,222.35	96,247,673.47	12
5412 Intereses por Depósitos	343,279,366.15	265,836,442.16	
54121 Intereses por Depósitos	343,279,366.15	265,836,442.16	13
5413 Intereses por Títulos y Valores	5,340,691,004.06	3,372,942,265.69	
54131 Intereses por Títulos y Valores	5,340,691,004.06	3,372,942,265.69	14
542 Alquileres	0.00	156,882.10	
5421 Alquileres	0.00	156,882.10	
54212 Otros Alquileres	0.00	156,882.10	15
Total Ingresos de No Operación	5,783,789,592.56	3,735,183,263.42	
55 Donaciones y Transferencias			
552 Donaciones de Capital	2,769,647.15	4,791,319.40	
5523 Donaciones de Capital Recibidas del Sector Privado	2,769,647.15	4,791,319.40	
55231 Donaciones de Capital del Sector Privado	2,769,647.15	4,791,319.40	16
553 Transferencias Corrientes	57,119,519.00	285,597,570.00	
5531 Transferencias Corrientes del Sector Público	57,119,519.00	285,597,570.00	
55311 Transferencias de la Administración Central	57,119,519.00	285,597,570.00	17
Total Donaciones y Transferencias	59,889,166.15	290,388,889.40	
56 Otros Ingresos			
561 Otros Ingresos	478,169,932.95	266,908,330.98	
5611 Ganancias	311,444,057.98	175,337,882.67	
56111 Ganancias en Venta de Activos	442,248.00	0.00	18



Republica de Honduras

INSTITUTO HONDUREÑO DE SEGURIDAD SOCIAL
ESTADO DE RENDIMIENTO FINANCIERO
 DEL 1 DE ENERO AL 31 DE DICIEMBRE 2025-2024
 (Valores en Lempiras)

23/01/2026 05:29:28 p.m.
 Gestión:2025
 r_efc_eeff_001
 Pagina 2 de 4

Cuenta Contable	Ejercicio Actual 31/12/2025	Ejercicio Anterior 31/12/2024	Nota
5611 Ganancias	311,444,057.98	175,337,882.67	
56112 Ganancias en Venta de Títulos y Valores	29,233,627.11	0.00	19
56114 Ganancias en Diferencias de Cambio	281,768,182.87	175,337,882.67	20
5612 Ingresos Varios	166,725,874.97	91,570,448.31	
56121 Ingresos por Clasificar	166,725,874.97	91,570,448.31	21
Total Otros Ingresos	478,169,932.95	266,908,330.98	
TOTAL INGRESOS	22,415,558,883.63	17,582,560,415.51	
6 GASTOS			
61 Gastos de Consumo			
611 Servicios Personales	5,146,579,841.32	4,701,325,043.88	
6111 Remuneraciones	5,146,579,841.32	4,701,325,043.88	
61111 Sueldos y Salarios	4,306,507,870.29	4,025,787,063.42	22
61112 Contribuciones Patronales	538,283,461.58	503,491,336.31	23
61113 Prestaciones Sociales	301,788,509.45	166,652,001.97	24
61114 Dietas	0.00	5,394,642.18	25
612 Servicios no Personales	1,653,183,218.05	1,502,884,699.14	
6121 Servicios Básicos	120,188,681.32	108,656,154.55	
61211 Servicios Básicos	120,188,681.32	108,656,154.55	26
6122 Alquileres y Derechos	30,772,636.52	19,542,285.47	
61221 Alquileres y Derechos	30,772,636.52	19,542,285.47	27
6123 Mantenimiento y Reparación de Bienes	4,335,659.11	6,973,216.11	
61231 Mantenimiento y Reparación de Bienes	4,335,659.11	6,973,216.11	28
6124 Mantenimiento y Reparación de Maquinaria y Equipo	25,492,977.90	72,233,622.28	
61241 Mantenimiento y Reparación de Maquinaria y Equipo	25,492,977.90	72,233,622.28	29
6125 Servicios Técnicos y Profesionales	1,295,244,913.53	1,161,957,695.32	
61251 Servicios Técnicos y Profesionales	1,295,244,913.53	1,161,957,695.32	30
6126 Servicios Comerciales y Financieros	90,145,494.07	69,470,087.61	
61261 Servicios Comerciales y Financieros	90,145,494.07	69,470,087.61	31
6127 Pasajes, Viáticos y otros Gastos de Viaje	9,560,517.31	4,619,073.27	
61271 Pasajes, Viáticos y otros Gastos de Viaje	9,560,517.31	4,619,073.27	32
6128 Impuestos, Derechos, Tasas, Gastos Judiciales y Premios	669,000.27	632,408.17	
61281 Impuestos	125,148.32	267,724.16	33
61282 Derechos y Tasas	87,217.42	51,640.84	34
61283 Multas y Recargos	456,634.53	313,043.17	35
6129 Otros Servicios no Personales	76,773,338.02	58,800,156.36	
61291 Otros Servicios no Personales	76,773,338.02	58,800,156.36	36
613 Materiales y Suministros	2,238,277,238.35	1,745,763,968.48	
6131 Materiales y Suministros	2,004,534,334.36	1,495,528,159.15	
61311 Productos Alimenticios, Agropecuarios y Forestales	1,249,316.80	1,947,961.10	37
61312 Textiles y Vestuarios	5,571,382.15	6,961,145.63	38
61313 Productos de Papel, Cartón e Impresos	3,598,681.44	4,499,086.96	39
61314 Productos de Cuero y Caucho	63,323.77	170,577.73	40
61315 Productos Químicos	25,964,818.22	29,462,804.89	41
61316 Productos Farmaceuticos y Medicinales	1,968,070,938.88	1,452,421,193.76	42
61317 Productos Metálicos	15,873.10	65,389.08	43
6132 Materiales y Suministros Diversos	233,742,903.99	250,235,809.33	
61322 Útiles de Escritorio, Oficina y enseñanza	5,604,168.54	5,457,599.01	44
61323 Útiles y Materiales Eléctricos	384,658.15	196,333.26	45
61325 Instrumental, Materiales y Suministros Medicos	217,722,088.41	237,204,204.40	46
61326 Repuestos y Accesorios	10,031,988.89	7,377,672.66	47



Republica de Honduras

INSTITUTO HONDUREÑO DE SEGURIDAD SOCIAL
ESTADO DE RENDIMIENTO FINANCIERO
 DEL 1 DE ENERO AL 31 DE DICIEMBRE 2025-2024
 (Valores en Lempiras)

23/01/2026 05:29:28 p.m.
 Gestión:2025
 r_efc_eeff_001
 Pagina 3 de 4

Cuenta Contable	Ejercicio Actual 31/12/2025	Ejercicio Anterior 31/12/2024	Nota
615 Gasto por Depreciación, Amortización y Agotamiento de Activos No Concesionados	76,307,596.58	82,570,289.79	
6151 Gasto por Depreciación de la Propiedad	25,759,754.36	25,798,090.42	
61511 Gasto por Depreciación Edificios	25,759,754.36	25,798,090.42	48
6152 Gasto por Depreciación Maquinaria y Equipo	46,143,638.68	52,433,028.67	
61521 Gasto por Depreciación Equipos de Oficina	4,713,987.58	4,435,551.07	49
61522 Gasto por Depreciación de Equipo Médicos y Sanitarios	30,018,892.05	38,264,860.76	50
61524 Gasto por Depreciación Equipos de Transporte	3,436,117.38	749,247.90	51
61526 Gasto por Depreciación Equipos de Comunicaciones	202,258.42	203,837.11	52
61527 Gasto por Depreciación Equipos de Informática	7,767,089.70	8,776,015.73	53
61528 Gasto por Depreciación Equipo de Seguridad	5,293.55	3,516.10	54
6154 Gasto por Depreciación de Otros Bienes	2,612,581.40	2,440,669.92	
61543 Gasto por Depreciación Herramientas Mayores	2,605,587.13	2,433,675.64	55
61544 Gasto por Depreciación de Equipo de Laboratorio No Médico	6,994.27	6,994.28	56
6156 Amortización Activos Inmateriales	1,791,622.14	1,898,500.78	
61561 Amortización Activos Intangibles	1,791,622.14	1,898,500.78	57
617 Pérdidas Contingenciales	1,073,152,465.11	940,486,005.43	
6171 Pérdidas	1,073,152,465.11	940,486,005.43	
61711 Deudores Incobrables	1,025,800,387.33	933,051,706.21	58
61712 Pérdidas de Inventarios de Materiales y Suministros	2,875.00	0.00	59
61715 Perdidas en Diferencias de Cambio	47,349,202.78	7,434,299.22	60
619 Baja de Activos	63,146.90	531,691.68	
6191 Baja de Activos	63,146.90	531,691.68	
61911 Baja de Activos Fijos	63,146.90	531,691.68	61
Total Gastos de Consumo	10,187,563,506.31	8,973,561,698.40	
62 Gastos Financieros de Corto Plazo			
622 Intereses de Préstamos Interno de Corto Plazo	1,218,107.26	1,023,739.65	
6221 Intereses de Préstamos del Sector Privado de Corto Plazo	1,218,107.26	1,023,739.65	
62211 Intereses de Préstamos del Sector Privado de Corto Plazo	1,218,107.26	1,023,739.65	62
Total Gastos Financieros de Corto Plazo	1,218,107.26	1,023,739.65	
64 Donaciones, Transferencias y Subsidios			
641 Donaciones Corrientes	31,808,961.35	22,319,394.19	
6411 Donaciones Corrientes al Sector Público	2,017,133.21	1,168,890.93	
64111 Donaciones Corrientes a la Administración Central	2,017,133.21	1,168,890.93	63
6413 Donaciones Corrientes al Sector Privado	29,791,828.14	21,150,503.26	
64133 Donaciones Corrientes para Prestaciones de Asistencia Social	29,791,828.14	21,150,503.26	64
642 Donaciones de Capital	4,607,219.00	4,369,107.00	
6421 Donaciones de Capital al Sector Público	4,607,219.00	4,212,583.00	
64212 Donaciones de Capital a Instituciones Descentralizadas	4,607,219.00	4,212,583.00	65
6423 Donaciones de Capital al Sector Privado	0.00	156,524.00	
64233 Donaciones de Capital para Prestaciones de Asistencia Social	0.00	156,524.00	66
643 Transferencias Corrientes	1,421,084.00	907,074.39	
6431 Transferencias Corrientes al Sector Público	50,000.00	0.00	
64311 Transferencias Corrientes a la Administración Central	50,000.00	0.00	67
6432 Transferencias Corrientes al Sector Externo	1,094,043.10	793,074.39	
64321 Transferencias a Organismos Internacionales	1,094,043.10	793,074.39	68
6433 Transferencias Corrientes al Sector Privado	277,040.90	114,000.00	
64332 Transferencias Corrientes para Becas y Beneficios Especiales	277,040.90	114,000.00	69
644 Transferencias de Capital	48,624,118.00	42,637,932.99	
6441 Transferencias de Capital al Sector Público	48,624,118.00	42,637,932.99	
64412 Transferencias de Capital a Instituciones Descentralizadas	48,624,118.00	42,637,932.99	70



Republica de Honduras

INSTITUTO HONDUREÑO DE SEGURIDAD SOCIAL
ESTADO DE RENDIMIENTO FINANCIERO
 DEL 1 DE ENERO AL 31 DE DICIEMBRE 2025-2024
 (Valores en Lempiras)

23/01/2026 05:29:28 p.m.
 Gestión:2025
 r_efc_eeff_001
 Pagina 4 de 4

Cuenta Contable	Ejercicio Actual 31/12/2025	Ejercicio Anterior 31/12/2024	Nota
645 Subsidios Corrientes	4,258,554,122.42	3,856,345,867.76	
6451 Subsidios Corrientes al Sector Público	3,818,145,171.36	3,465,331,205.83	
64511 Subsidios Corrientes al Sector Público	3,818,145,171.36	3,465,331,205.83	71
6452 Subsidios Corrientes al Sector Privado	440,408,951.06	391,014,661.93	
64521 Subsidios Corrientes al Sector Privado	440,408,951.06	391,014,661.93	72
Total Donaciones, Transferencias y Subsidios	4,345,015,504.77	3,926,579,376.33	
65 Otros Gastos			
651 Otros Gastos	97,851,978.73	75,748,013.18	
6511 Sentencias Judiciales	0.00	113,320.50	
65111 Sentencias Judiciales	0.00	113,320.50	73
6513 Otros Gastos Corrientes	97,851,978.73	75,634,692.68	
65131 Gastos Corrientes de Otras Instituciones del Gobierno Central	97,851,978.73	75,634,692.68	74
Total Otros Gastos	97,851,978.73	75,748,013.18	
TOTAL GASTOS	14,631,649,097.07	12,976,912,827.56	
7 CUENTAS DE CIERRE			
71 Cuentas de Cierre			
711 Cuentas de Cierre	7,783,909,786.56	4,605,647,587.95	
7111 Resumen de Ingresos y Gastos	7,783,909,786.56	4,605,647,587.95	
71111 Resumen de Ingresos y Gastos	7,783,909,786.56	4,605,647,587.95	75
Total Cuentas de Cierre	7,783,909,786.56	4,605,647,587.95	
TOTAL CUENTAS DE CIERRE	7,783,909,786.56	4,605,647,587.95	

Lugar TEGUCIGALPA M.D.C., Fecha 23-ENE-2026

Fksp
 CONTADOR INSTITUCIONAL

[Signature]
 MAXIMA AUTORIDAD INSTITUCIONAL

***INSTITUTO NACIONAL DE
PREVISIÓN DEL MAGISTERIO
(INPREMA)***



Republica de Honduras

INSTITUTO NACIONAL DE PREVISIÓN DEL MAGISTERIO

ESTADO DE SITUACION FINANCIERA

AL 31 DE DICIEMBRE 2025

(Valores en Lempiras)

19/01/2026 01:25:45 p.m.

Gestión:2025

r_efc_eeff_001

Página 1 de 3

Cuenta Contable	Ejercicio Actual 31/12/2025	Ejercicio Anterior 31/12/2024	Nota
1 ACTIVO			
11 Activo Corriente			
111 Efectivo y Equivalentes	415,134,750.35	1,593,356,851.74	
1112 Bancos	415,134,750.35	1,593,356,851.74	
11122 Cuentas en Moneda Nacional	401,522,295.56	1,575,236,352.10	1
11123 Cuentas en Moneda Extranjera	13,612,454.79	18,120,499.64	2
112 Inversiones Financieras Corrientes	7,001,104,400.88	9,097,720,630.98	
1121 Títulos y Valores de Corto Plazo	7,001,104,400.88	9,097,720,630.98	
11214 Inversiones en Aceptaciones Bancarias	7,001,104,400.88	9,097,720,630.98	3
113 Cuentas a Cobrar Corrientes	8,348,559,482.65	5,851,612,593.59	
1131 Cuentas a Cobrar Corrientes	795,031,310.97	784,665,287.40	
11312 Intereses por Cobrar	789,348,485.31	774,110,757.22	4
11316 Cuentas por Cobrar Corrientes	50,281,327.31	55,153,031.83	5
11318 Previsiones para Cuentas por Cobrar	-44,598,501.65	-44,598,501.65	6
1132 Transferencias y otras cuentas por Cobrar	1,527,150,435.91	157,861,434.09	
11321 Transferencias por Cobrar	1,383,241,850.03	18,203,149.59	7
11323 Otras Cuentas por Cobrar	143,908,585.88	139,658,284.50	8
1133 Documentos y Efectos por Cobrar	2,856,998.18	2,855,178.18	
11331 Documentos y Efectos por Cobrar	2,833,736.79	2,833,736.79	9
11332 Documentos y Efectos por Cobrar Morosos	23,261.39	21,441.39	10
1134 Aportaciones y Cotizaciones por Cobrar a Instituciones de Seguridad Social	6,014,255,942.54	4,899,242,120.69	
11341 Aportaciones y Cotizaciones por Cobrar al Gobierno Central	6,014,255,942.54	4,899,242,120.69	11
1136 Otros Anticipos	8,380,573.50	6,104,351.68	
11367 Otros Anticipos	6,910,585.08	4,843,561.00	12
11369 Anticipos para Gastos de Viaje	1,469,988.42	1,260,790.68	13
1138 Garantías	884,221.55	884,221.55	
11381 Garantías por Alquileres	884,221.55	884,221.55	14
114 Fondos en Fideicomiso	898,804,780.51	815,225,426.17	
1141 Fondos en Fideicomiso	898,804,780.51	815,225,426.17	15
11411 Fondos en Fideicomiso	898,804,780.51	815,225,426.17	
115 Inventarios	1,733,404.03	1,801,243.41	
1151 Bienes Inventariables	1,733,404.03	1,801,243.41	
11512 Materiales y Suministros	1,733,404.03	1,801,243.41	16
116 Otros Activos Corrientes	146,433,340.74	172,196,448.96	
1161 Otros Activos Corrientes	146,433,340.74	172,196,448.96	
11611 Gastos Pagados por Adelantado	146,426,260.19	172,034,716.40	17
11614 Activos Eventuales	7,080.55	161,732.56	18
Total Activo Corriente	16,811,770,159.16	17,531,913,194.85	
12 Activo no Corriente			
121 Inversiones Financieras no Corrientes	51,213,552,711.23	44,351,096,032.57	
1211 Títulos y Valores a Largo Plazo	26,291,921,133.09	21,754,974,538.08	
12111 Inversión en Bonos	24,856,781,133.09	20,310,528,538.08	19
12112 Inversión en Acciones	1,435,140,000.00	1,444,446,000.00	20
1214 Préstamos al Sector Privado de Largo Plazo	24,921,631,578.14	22,596,121,494.49	
12141 Préstamos al Sector Privado de Largo Plazo	25,778,716,502.65	23,407,892,801.27	21
12143 Previsiones para Préstamos al Sector Privado	-857,084,924.51	-811,771,306.78	22
123 Propiedad, Planta y Equipo No concesionada	821,401,874.09	604,101,842.95	
1231 Tierras y Terrenos	418,227,849.94	185,533,476.18	
12311 Tierras y Terrenos	418,227,849.94	185,533,476.18	23



Republica de Honduras

INSTITUTO NACIONAL DE PREVISIÓN DEL MAGISTERIO

ESTADO DE SITUACION FINANCIERA

AL 31 DE DICIEMBRE 2025

(Valores en Lempiras)

19/01/2026 01:25:45 p.m.

Gestión:2025

r_efc_eeff_001

Página 2 de 3

Cuenta Contable	Ejercicio Actual 31/12/2025	Ejercicio Anterior 31/12/2024	Nota
1232 Edificios	360,865,381.01	373,820,043.89	
12321 Edificios No Viviendas	478,673,333.43	478,673,333.43	24
12322 Depreciaciones Acumuladas de Edificios	-117,807,952.42	-104,853,289.54	25
1233 Viviendas para el Personal	35,774,121.69	38,680,747.43	
12331 Viviendas para el Personal	35,774,121.69	38,680,747.43	26
1235 Instalaciones	6,534,521.45	6,067,575.45	
12351 Instalaciones	8,460,079.74	7,963,618.00	27
12352 Depreciaciones Acumuladas de Instalaciones	-1,925,558.29	-1,896,042.55	28
124 Maquinaria y Equipo	37,535,085.47	29,999,495.54	
1241 Equipos de Oficina	6,043,269.09	4,075,688.05	
12411 Equipos de Oficina	30,427,679.47	27,358,256.07	29
12412 Depreciaciones Acumuladas de Equipo de Oficina	-24,384,410.38	-23,282,568.02	30
1242 Equipos Médicos y Sanitarios	175,353.01	175,353.01	
12421 Equipos Médicos y Sanitarios	209,099.29	209,099.29	31
12422 Depreciaciones Acumuladas de Equipo Médicos y Sanitarios	-33,746.28	-33,746.28	32
1244 Equipos de Transporte	8,981,117.21	5,664,437.92	
12441 Equipos de Transporte	19,478,506.38	15,364,124.46	33
12442 Depreciaciones Acumuladas de Equipos de Transporte	-10,497,389.17	-9,699,686.54	34
1246 Equipos de Comunicaciones	233,362.04	133,462.04	
12461 Equipos de Comunicaciones	446,944.26	347,044.26	35
12462 Depreciaciones Acumuladas de Equipos de Comunicaciones	-213,582.22	-213,582.22	36
1247 Equipos de Informática	21,874,095.69	19,839,103.59	
12471 Equipos de Informática	56,415,474.83	51,704,520.95	37
12472 Depreciaciones Acumuladas de Equipos de Informática	-34,541,379.14	-31,865,417.36	38
1248 Equipo de Seguridad	227,888.43	111,450.93	
12481 Equipo de Seguridad	565,949.77	449,512.27	39
12482 Depreciaciones Acumuladas de Equipo de Seguridad	-338,061.34	-338,061.34	40
128 Construcciones	463,548,223.86	378,091,336.40	
1281 Construcciones y Mejoras en Bienes de Dominio Privado	463,548,223.86	378,091,336.40	
12811 Construcciones y Mejoras en Bienes de Dominio Privado	463,548,223.86	378,091,336.40	41
Total Activo no Corriente	52,536,037,894.65	45,363,288,707.46	
TOTAL ACTIVO	69,347,808,053.81	62,895,201,902.31	
2 PASIVO			
21 Pasivo Corriente			
211 Cuentas por Pagar	901,187,980.72	1,123,852,304.35	
2111 Cuentas por Pagar	349,452,106.14	291,416,780.84	
21111 Cuentas por Pagar Comerciales	348,434,530.53	290,354,241.68	42
21112 Cuentas por Pagar Contratistas	1,017,575.61	1,062,539.16	43
2113 Aportes y Retenciones por Pagar	548,973,523.70	595,870,125.49	
21131 Contribuciones Patronales por Pagar	13,819,218.36	8,533,759.15	44
21133 Beneficios y Compensaciones por Pagar	411,664,442.79	441,785,988.71	45
21134 Deducciones por Pagar	120,572,229.53	142,632,744.61	46
21135 Garantías por Pagar	2,917,633.02	2,917,633.02	47
2114 Cargas Fiscales	2,762,350.88	1,240,739.35	
21141 Impuestos por Pagar	2,762,350.88	1,240,739.35	48
2119 Otras Cuentas por Pagar	0.00	235,324,658.67	
21196 Otras Cuentas por Pagar	0.00	235,324,658.67	49
213 Fondos de Terceros	66,262,435.80	66,262,435.80	
2131 Fondos de Terceros en Custodia y Garantía	66,262,435.80	66,262,435.80	
21312 Fondos de Terceros Recibidos en Garantía	66,262,435.80	66,262,435.80	50



Republica de Honduras


INSTITUTO NACIONAL DE PREVISIÓN DEL MAGISTERIO ESTADO DE SITUACION FINANCIERA


AL 31 DE DICIEMBRE 2025
(Valores en Lempiras)


19/01/2026 01:25:45 p.m.
Gestión:2025
r_efc_eeff_001
Pagina 3 de 3

Cuenta Contable	Ejercicio Actual 31/12/2025	Ejercicio Anterior 31/12/2024	Nota
217 Otros Pasivos Corrientes	1,264,312,802.77	563,151,478.16	
2171 Otros Pasivos Corrientes	1,264,312,802.77	563,151,478.16	
21711 Ingresos Cobrados por Adelantado	1,264,312,802.77	563,151,478.16	51
Total Pasivo Corriente	2,231,763,219.29	1,753,266,218.31	
22 Pasivo no Corriente			
223 Otros Pasivos no Corrientes	24,544,985,791.25	24,998,951,503.63	
2231 Otros Pasivos no Corrientes	24,544,985,791.25	24,998,951,503.63	
22311 Ingresos Cobrados por Adelantado de Largo Plazo	14,990,993.77	14,990,294.65	52
22312 Provisiones y Reservas Técnicas de Largo Plazo	24,529,994,797.48	24,983,961,208.98	53
Total Pasivo no Corriente	24,544,985,791.25	24,998,951,503.63	
TOTAL PASIVO	26,776,749,010.54	26,752,217,721.94	
3 PATRIMONIO			
31 Hacienda Pública			
312 Reservas	18,154,120,038.75	18,154,120,038.75	
3121 Reservas	18,154,120,038.75	18,154,120,038.75	
31211 Reservas	18,154,120,038.75	18,154,120,038.75	54
314 Resultados	24,416,939,004.52	17,988,864,141.62	
3141 Resultados Acumulados de Ejercicios Anteriores	17,988,864,141.62	13,667,992,397.62	
31411 Resultados Acumulados de Ejercicios Anteriores	17,988,864,141.62	13,667,992,397.62	55
3142 Resultados del Ejercicio	6,428,074,862.90	4,320,871,744.00	
31421 Resultados del Ejercicio	6,428,074,862.90	4,320,871,744.00	56
TOTAL PATRIMONIO	42,571,059,043.27	36,142,984,180.37	
TOTAL PASIVO Y PATRIMONIO	69,347,808,053.81	62,895,201,902.31	

Lugar Tegucigalpa, M.D.C. Fecha 22 de enero de 2026


CONTADOR INSTITUCIONAL GENERAL
 INSTITUTO NACIONAL DE PREVISIÓN DEL MAGISTERIO
 TEGUCIGALPA, M.D.C.


MAXIMA AUTORIDAD INSTITUCIONAL


COMISION INTERVENTORA
COMISIONADO PRESIDENTE
INPREMA
TEGUCIGALPA, M.D.C.



Republica de Honduras

INSTITUTO NACIONAL DE PREVISIÓN DEL MAGISTERIO
ESTADO DE RENDIMIENTO FINANCIERO
 DEL 1 DE ENERO AL 31 DE DICIEMBRE 2025-2024
 (Valores en Lempiras)

19/01/2026 01:26:04 p.m.
 Gestión:2025
 r_efc_eeff_001
 Pagina 1 de 3

Cuenta Contable	Ejercicio Actual 31/12/2025	Ejercicio Anterior 31/12/2024	Nota
5 INGRESOS			
52 Ingresos no Tributarios			
522 Contribuciones a la Seguridad Social	7,728,216,279.53	6,798,767,508.92	
5221 Contribuciones del Sector Privado al Sistema de Jubilaciones y Pensiones	652,854,384.26	522,564,118.42	
52211 Contribuciones Patronales	422,054,420.24	343,568,464.13	1
52212 Aportes Personales	230,799,964.02	178,995,654.29	2
5222 Contribuciones del Sector Público al Sistema de Jubilaciones y Pensiones	7,075,361,895.27	6,276,203,390.50	
52221 Contribuciones Patronales	4,789,893,345.88	4,261,426,286.00	3
52222 Aportes Personales	2,285,468,549.39	2,014,777,104.50	4
Total Ingresos no Tributarios	7,728,216,279.53	6,798,767,508.92	
54 Ingresos de No Operación			
541 Intereses	6,691,003,157.93	6,076,622,205.15	
5411 Intereses por Préstamos	3,168,365,115.12	3,022,984,660.69	
54111 Intereses por Préstamos	3,168,365,115.12	3,022,984,660.69	5
5412 Intereses por Depósitos	99,260,274.63	49,250,705.02	
54121 Intereses por Depósitos	99,260,274.63	49,250,705.02	6
5413 Intereses por Títulos y Valores	3,423,377,768.18	3,004,386,839.44	
54131 Intereses por Títulos y Valores	3,423,377,768.18	3,004,386,839.44	7
Total Ingresos de No Operación	6,691,003,157.93	6,076,622,205.15	
55 Donaciones y Transferencias			
552 Donaciones de Capital	3,199,849.11	0.00	
5522 Donaciones de Capital Recibidas del Sector Externo	3,199,849.11	0.00	
55221 Donaciones de Capital de Organismos Internacionales	3,199,849.11	0.00	8
553 Transferencias Corrientes	4,369,308.00	0.00	
5531 Transferencias Corrientes del Sector Público	4,369,308.00	0.00	
55311 Transferencias de la Administración Central	4,369,308.00	0.00	9
Total Donaciones y Transferencias	7,569,157.11	0.00	
56 Otros Ingresos			
561 Otros Ingresos	1,727,606,829.02	442,650,247.46	
5611 Ganancias	1,390,081,990.69	43,893,901.94	
56111 Ganancias en Venta de Activos	1,317,428,679.19	4,931,087.57	10
56114 Ganancias en Diferencias de Cambio	72,653,311.50	38,962,814.37	11
5612 Ingresos Varios	337,524,838.33	398,756,345.52	
56123 Otros Ingresos	337,524,838.33	398,756,345.52	12
Total Otros Ingresos	1,727,606,829.02	442,650,247.46	
TOTAL INGRESOS	16,154,395,423.59	13,318,039,961.53	
6 GASTOS			
61 Gastos de Consumo			
611 Servicios Personales	390,309,187.46	334,925,577.35	
6111 Remuneraciones	390,309,187.46	334,925,577.35	
61111 Sueldos y Salarios	333,315,769.15	292,814,196.57	13
61112 Contribuciones Patronales	36,978,755.77	33,626,706.39	14
61113 Prestaciones Sociales	20,014,662.54	8,484,674.39	15
612 Servicios no Personales	92,168,764.57	88,607,246.76	
6121 Servicios Básicos	10,332,130.91	10,820,235.01	
61211 Servicios Básicos	10,332,130.91	10,820,235.01	16
6122 Alquileres y Derechos	8,939,127.70	12,013,692.07	
61221 Alquileres y Derechos	8,939,127.70	12,013,692.07	17



Republica de Honduras

INSTITUTO NACIONAL DE PREVISIÓN DEL MAGISTERIO
ESTADO DE RENDIMIENTO FINANCIERO
 DEL 1 DE ENERO AL 31 DE DICIEMBRE 2025-2024
 (Valores en Lempiras)

19/01/2026 01:26:04 p.m.
 Gestión:2025
 r_etc_eeff_001
 Pagina 2 de 3

Cuenta Contable	Ejercicio Actual 31/12/2025	Ejercicio Anterior 31/12/2024	Nota
6123 Mantenimiento y Reparación de Bienes	7,999,812.81	18,669,196.42	
61231 Mantenimiento y Reparación de Bienes	7,999,812.81	18,669,196.42	18
6125 Servicios Técnicos y Profesionales	23,038,258.52	12,495,777.70	
61251 Servicios Técnicos y Profesionales	23,038,258.52	12,495,777.70	19
6126 Servicios Comerciales y Financieros	15,917,364.76	14,520,049.63	
61261 Servicios Comerciales y Financieros	15,917,364.76	14,520,049.63	20
6127 Pasajes, Viáticos y otros Gastos de Viaje	21,758,096.84	15,575,022.49	
61271 Pasajes, Viáticos y otros Gastos de Viaje	21,758,096.84	15,575,022.49	21
6129 Otros Servicios no Personales	4,183,973.03	4,513,273.44	
61291 Otros Servicios no Personales	4,183,973.03	4,513,273.44	22
613 Materiales y Suministros	15,786,092.50	14,048,187.78	
6131 Materiales y Suministros	12,362,173.35	10,151,054.54	
61311 Productos Alimenticios, Agropecuarios y Forestales	8,784,370.02	6,967,466.99	23
61312 Textiles y Vestuarios	371,498.95	346,061.40	24
61313 Productos de Papel, Cartón e Impresos	2,160,644.47	1,859,039.63	25
61317 Productos Metálicos	0.00	323.88	26
61318 Productos Minerales no Metálicos	1,045,659.91	978,162.64	27
6132 Materiales y Suministros Diversos	3,423,919.15	3,897,133.24	
61326 Repuestos y Accesorios	3,423,919.15	3,897,133.24	28
615 Gasto por Depreciación, Amortización y Agotamiento de Activos No Concesionados	44,492,835.83	38,165,400.10	
6151 Gasto por Depreciación de la Propiedad	11,271,117.08	13,421,898.25	
61511 Gasto por Depreciación Edificios	11,153,084.54	11,683,949.36	29
61513 Gasto por Depreciación de Instalaciones	118,032.54	1,737,948.89	30
6152 Gasto por Depreciación Maquinaria y Equipo	8,796,936.91	8,286,363.24	
61521 Gasto por Depreciación Equipos de Oficina	2,121,109.05	1,468,054.69	31
61524 Gasto por Depreciación Equipos de Transporte	813,781.76	789,585.17	32
61527 Gasto por Depreciación Equipos de Informática	5,862,046.10	6,028,723.38	33
6156 Amortización Activos Inmateriales	24,424,781.84	16,457,138.61	
61561 Amortización Activos Intangibles	24,424,781.84	16,457,138.61	34
617 Pérdidas Contingenciales	173,677,089.80	231,518,264.98	
6171 Pérdidas	173,677,089.80	231,518,264.98	
61711 Deudores Incobrables	128,173,831.66	196,406,365.40	35
61715 Perdidas en Diferencias de Cambio	15,586,990.75	1,274,723.10	36
61718 Perdida en Compra de Títulos y Valores	29,916,267.39	33,837,176.48	37
619 Baja de Activos	161,439.53	127,493.98	
6191 Baja de Activos	161,439.53	127,493.98	
61911 Baja de Activos Fijos	161,439.53	127,493.98	38
Total Gastos de Consumo	716,595,409.69	707,392,170.95	
62 Gastos Financieros de Corto Plazo			
624 Intereses de Instituciones Publicas Financieras	1,208,934.04	1,460,266.42	
6241 Intereses de Instituciones Publicas Financieras	1,208,934.04	1,460,266.42	
62414 Otros Intereses	1,208,934.04	1,460,266.42	39
Total Gastos Financieros de Corto Plazo	1,208,934.04	1,460,266.42	
64 Donaciones,Transferencias y Subsidios			
643 Transferencias Corrientes	8,977,323,472.84	8,288,315,780.16	
6431 Transferencias Corrientes al Sector Público	3,261,864.00	6,134,808.00	
64312 Transferencias Corrientes a Instituciones Descentralizadas	3,261,864.00	6,134,808.00	40
6432 Transferencias Corrientes al Sector Externo	4,558,161.91	614,273.22	
64321 Transferencias a Organismos Internacionales	4,558,161.91	614,273.22	41
6433 Transferencias Corrientes al Sector Privado	8,969,503,446.93	8,281,566,698.94	
64331 Transferencias Corrientes para Prestaciones de la Seguridad Social	8,969,403,446.93	8,281,389,698.94	42



Republica de Honduras

INSTITUTO NACIONAL DE PREVISIÓN DEL MAGISTERIO
ESTADO DE RENDIMIENTO FINANCIERO
 DEL 1 DE ENERO AL 31 DE DICIEMBRE 2025-2024
 (Valores en Lempiras)

19/01/2026 01:26:04 p.m.
 Gestión:2025
 r_efc_eeff_001
 Pagina 3 de 3

Cuenta Contable	Ejercicio Actual 31/12/2025	Ejercicio Anterior 31/12/2024	Nota
6433 Transferencias Corrientes al Sector Privado	8,969,503,446.93	8,281,566,698.94	
64333 Transferencias Corrientes para Prestaciones de Asistencia Social	100,000.00	177,000.00	43
Total Donaciones, Transferencias y Subsidios	8,977,323,472.84	8,288,315,780.16	
65 Otros Gastos			
651 Otros Gastos	31,192,744.12		0.00
6511 Sentencias Judiciales	31,192,744.12	0.00	
65111 Sentencias Judiciales	31,192,744.12	0.00	44
Total Otros Gastos	31,192,744.12		0.00
TOTAL GASTOS	9,726,320,560.69	8,997,168,217.53	
7 CUENTAS DE CIERRE			
71 Cuentas de Cierre			
711 Cuentas de Cierre	6,428,074,862.90	4,320,871,744.00	
7111 Resumen de Ingresos y Gastos	6,428,074,862.90	4,320,871,744.00	
71111 Resumen de Ingresos y Gastos	6,428,074,862.90	4,320,871,744.00	45
Total Cuentas de Cierre	6,428,074,862.90	4,320,871,744.00	
TOTAL CUENTAS DE CIERRE	6,428,074,862.90	4,320,871,744.00	

Lugar Tegucigalpa, M.D.C. Fecha 22 de enero de 2026.

[Handwritten Signature]
 CONTADOR INSTITUCIONAL
INPREMA
 CONTADOR GENERAL
 TEGUCIGALPA, M.D.C.

[Handwritten Signature]
 COMISIONADO INTERVENORA
 MAXIMA AUTORIDAD INSTITUCIONAL
 COMISIONADO PRESIDENTE
 INPREMA
 TEGUCIGALPA, M.D.C.

***INSTITUTO DE PREVISIÓN
MILITAR (IPM)***



Republica de Honduras

INSTITUTO DE PREVISIÓN MILITAR
ESTADO DE SITUACION FINANCIERA
AL 31 DE DICIEMBRE 2025
 (Valores en Lempiras)

22/01/2026 11:35:13 a.m.
 Gestión:2025
 r_efc_eeff_001
 Pagina 1 de 4

Cuenta Contable	Ejercicio Actual 31/12/2025	Ejercicio Anterior 31/12/2024	Nota
1 ACTIVO			
11 Activo Corriente			
111 Efectivo y Equivalentes		1,764,485,827.48	
1112 Bancos	1,513,337,857.08	1,764,485,827.48	
11122 Cuentas en Moneda Nacional	1,374,605,714.00	1,671,865,796.30	1
11123 Cuentas en Moneda Extranjera	138,732,143.08	92,620,031.18	2
112 Inversiones Financieras Corrientes		24,382,654,143.94	
1122 Otras Inversiones de Corto Plazo	22,116,382,390.26	16,504,388,001.26	
11221 Otras Inversiones de Corto Plazo	22,116,382,390.26	16,504,388,001.26	3
1123 Préstamos al Sector Privado de Corto Plazo	9,154,381,184.87	7,878,266,142.68	
11231 Préstamos al Sector Privado de Corto Plazo	9,154,381,184.87	7,878,266,142.68	4
113 Cuentas a Cobrar Corrientes		2,044,725,561.21	
1131 Cuentas a Cobrar Corrientes	714,562,674.35	712,263,214.95	
11312 Intereses por Cobrar	419,530,172.53	424,603,687.99	5
11316 Cuentas por Cobrar Corrientes	298,462,060.03	289,930,837.33	6
11318 Previsiones para Cuentas por Cobrar	-3,429,558.21	-2,271,310.37	7
1132 Transferencias y otras cuentas por Cobrar	435,411,990.55	14,266,482.36	
11321 Transferencias por Cobrar	435,411,990.55	14,266,482.36	8
1133 Documentos y Efectos por Cobrar	108,473,711.07	108,473,711.07	
11331 Documentos y Efectos por Cobrar	240,014,570.45	252,135,786.43	9
11333 Previsiones para Documentos y Efectos por Cobrar	-131,540,859.38	-143,662,075.36	10
1134 Aportaciones y Cotizaciones por Cobrar a Instituciones de Seguridad Social	1,182,805,789.62	1,196,036,681.82	
11341 Aportaciones y Cotizaciones por Cobrar al Gobierno Central	1,181,418,948.83	1,194,749,592.03	11
11344 Aportaciones y Cotizaciones por Cobrar a Empresa Públicas	1,386,840.79	1,287,089.79	12
1136 Otros Anticipos	63,078,275.24	13,199,811.37	
11361 Anticipos a Proveedores y Contratistas	51,168,280.14	4,410,215.19	13
11367 Otros Anticipos	11,909,995.10	8,789,596.18	14
1138 Garantías	479,652.44	485,659.64	
11381 Garantías por Alquileres	33,475.00	39,482.20	15
11382 Garantías Varias	446,177.44	446,177.44	
115 Inventarios		37,331,621.36	
1151 Bienes Inventariables	37,415,271.70	37,331,621.36	
11512 Materiales y Suministros	1,369,279.71	1,305,629.37	16
11515 Inventario de Terrenos	36,025,991.99	36,025,991.99	
116 Otros Activos Corrientes		46,234,005.37	
1161 Otros Activos Corrientes	56,556,854.01	46,234,005.37	
11611 Gastos Pagados por Adelantado	17,508,316.12	18,110,574.89	17
11614 Activos Eventuales	39,048,537.89	28,123,430.48	18
Total Activo Corriente	35,382,885,651.19	28,275,431,159.36	
12 Activo no Corriente			
121 Inversiones Financieras no Corrientes		16,027,315,247.53	
1211 Títulos y Valores a Largo Plazo	15,960,040,186.09	16,305,454,978.96	
12111 Inversión en Bonos	13,459,952,751.14	14,030,004,525.94	19
12112 Inversión en Acciones	2,500,087,434.95	2,275,450,453.02	20
1214 Préstamos al Sector Privado de Largo Plazo	764,704,703.13	721,860,268.57	
12141 Préstamos al Sector Privado de Largo Plazo	777,161,038.10	732,995,315.21	21
12143 Previsiones para Préstamos al Sector Privado	-12,456,334.97	-11,135,046.64	22
123 Propiedad, Planta y Equipo No concesionada		47,201,397.34	
1232 Edificios	36,397,603.80	38,975,151.60	
12321 Edificios No Viviendas	87,207,305.48	87,207,305.48	



Republica de Honduras

INSTITUTO DE PREVISIÓN MILITAR
ESTADO DE SITUACION FINANCIERA
AL 31 DE DICIEMBRE 2025
 (Valores en Lempiras)

22/01/2026 11:35:13 a.m.
 Gestión:2025
 r_efc_eeff_001
 Pagina 2 de 4

Cuenta Contable	Ejercicio Actual 31/12/2025	Ejercicio Anterior 31/12/2024	Nota
1232 Edificios	36,397,603.80	38,975,151.60	
12322 Depreciaciones Acumuladas de Edificios	-50,809,701.68	-48,232,153.88	23
1235 Instalaciones	7,375,734.10	8,226,245.74	
12351 Instalaciones	12,893,939.04	12,893,939.04	
12352 Depreciaciones Acumuladas de Instalaciones	-5,518,204.94	-4,667,693.30	24
124 Maquinaria y Equipo	62,996,900.05	69,810,008.85	
1241 Equipos de Oficina	29,420,880.38	31,729,381.17	
12411 Equipos de Oficina	90,602,951.10	86,585,165.01	25
12412 Depreciaciones Acumuladas de Equipo de Oficina	-61,182,070.72	-54,855,783.84	26
1242 Equipos Médicos y Sanitarios	507,331.12	640,719.98	
12421 Equipos Médicos y Sanitarios	1,316,797.42	1,269,647.42	27
12422 Depreciaciones Acumuladas de Equipo Médicos y Sanitarios	-809,466.30	-628,927.44	28
1244 Equipos de Transporte	11,154,590.96	13,142,390.52	
12441 Equipos de Transporte	31,840,811.05	31,840,811.05	
12442 Depreciaciones Acumuladas de Equipos de Transporte	-20,686,220.09	-18,698,420.53	29
1246 Equipos de Comunicaciones	948,853.67	1,468,458.27	
12461 Equipos de Comunicaciones	3,220,108.92	3,220,108.92	
12462 Depreciaciones Acumuladas de Equipos de Comunicaciones	-2,271,255.25	-1,751,650.65	30
1247 Equipos de Informática	16,504,743.34	18,825,656.25	
12471 Equipos de Informática	64,150,458.36	60,115,753.13	31
12472 Depreciaciones Acumuladas de Equipos de Informática	-47,645,715.02	-41,290,096.88	32
1248 Equipo de Seguridad	4,460,500.58	4,003,402.66	
12481 Equipo de Seguridad	9,069,710.62	8,176,148.25	33
12482 Depreciaciones Acumuladas de Equipo de Seguridad	-4,609,210.04	-4,172,745.59	34
126 Otros Bienes	603.99	603.99	
1262 Libros, Revistas y Otros Coleccionables	603.99	603.99	
12621 Libros, Revistas y Otros Coleccionables	60,400.69	60,400.69	
12622 Depreciación Acumulada de Libros Revistas y Otros Coleccionables	-59,796.70	-59,796.70	
128 Construcciones	22,919,028.40	43,145,085.16	
1281 Construcciones y Mejoras en Bienes de Dominio Privado	22,919,028.40	43,145,085.16	
12811 Construcciones y Mejoras en Bienes de Dominio Privado	22,919,028.40	43,145,085.16	35
129 Activos Intangibles	21,831,919.64	27,629,639.87	
1291 Activos Intangibles	21,831,919.64	27,629,639.87	
12911 Activos Intangibles	77,093,229.91	77,093,229.91	
12912 Amortización Acumulada de Activos Intangibles	-55,261,310.27	-49,463,590.04	36
Total Activo no Corriente	16,876,266,679.20	17,215,101,982.74	
15 Propiedades de Inversión	574,344,774.98	557,161,508.30	
151 Propiedades de Inversión	574,344,774.98	557,161,508.30	
1511 Tierras y Terrenos	307,739,877.05	307,739,877.05	
15111 Tierras y Terrenos	307,739,877.05	307,739,877.05	
1512 Edificios	266,604,897.93	249,421,631.25	
15121 Edificios No Viviendas	482,474,289.33	449,591,949.12	37
15122 Depreciaciones Acumuladas de Edificios	-215,869,391.40	-200,170,317.87	38
Total Propiedades de Inversión	574,344,774.98	557,161,508.30	
TOTAL ACTIVO	52,833,497,105.37	46,047,694,650.40	
2 PASIVO			
21 Pasivo Corriente			
211 Cuentas por Pagar	613,718,455.01	563,068,121.05	
2111 Cuentas por Pagar	53,158,010.01	32,415,604.31	
21111 Cuentas por Pagar Comerciales	47,620,507.77	26,878,102.07	39



Republica de Honduras

INSTITUTO DE PREVISIÓN MILITAR ESTADO DE SITUACION FINANCIERA

AL 31 DE DICIEMBRE 2025

(Valores en Lempiras)

22/01/2026 11:35:13 a.m.

Gestión:2025

r_efc_eeff_001

Pagina 3 de 4

Cuenta Contable	Ejercicio Actual 31/12/2025	Ejercicio Anterior 31/12/2024	Nota
2111 Cuentas por Pagar	53,158,010.01	32,415,604.31	
21112 Cuentas por Pagar Contratistas	5,537,502.24	5,537,502.24	
2112 Remuneraciones por Pagar	9,157,470.71	19,682,596.37	
21121 Sueldos y Salarios por Pagar	5,193,499.37	5,715,412.90	40
21122 Otros Servicios No Personales por Pagar	3,963,971.34	13,967,183.47	41
2113 Aportes y Retenciones por Pagar	372,793,925.13	249,085,802.96	
21132 Prestaciones Sociales por Pagar	275,085,175.10	163,329,993.64	42
21133 Beneficios y Compensaciones por Pagar	60,629,107.65	53,298,392.36	43
21134 Deducciones por Pagar	37,079,642.38	32,457,416.96	44
2114 Cargas Fiscales	7,255,080.87	5,855,280.30	
21141 Impuestos por Pagar	7,255,080.87	5,855,280.30	45
2118 Devoluciones por Pagar	10,289,250.36	8,914,659.84	
21182 Devolución de Garantías por Pagar	10,289,250.36	8,914,659.84	46
2119 Otras Cuentas por Pagar	161,064,717.93	247,114,177.27	
21196 Otras Cuentas por Pagar	161,064,717.93	247,114,177.27	47
213 Fondos de Terceros	103,588,114.74	93,588,114.74	
2131 Fondos de Terceros en Custodia y Garantía	103,588,114.74	93,588,114.74	
21311 Fondos de Terceros Recibidos en Custodia	103,588,114.74	93,588,114.74	48
217 Otros Pasivos Corrientes	177,090.12	199,581.20	
2171 Otros Pasivos Corrientes	177,090.12	199,581.20	
21711 Ingresos Cobrados por Adelantado	177,090.12	199,581.20	49
Total Pasivo Corriente	717,483,659.87	656,855,816.99	
22 Pasivo no Corriente			
223 Otros Pasivos no Corrientes	10,890,357,523.49	9,644,600,315.81	
2231 Otros Pasivos no Corrientes	10,890,357,523.49	9,644,600,315.81	
22312 Previsiones y Reservas Técnicas de Largo Plazo	10,890,357,523.49	9,644,600,315.81	50
Total Pasivo no Corriente	10,890,357,523.49	9,644,600,315.81	
23 Provisiones			
231 Provisiones para Pasivos	83,343,224.52	80,915,399.72	
2312 Provisiones por Garantías en Cumplimiento de Contratos	24,901,631.59	17,717,631.94	
23121 Provisiones por Incumplimiento de Contratos	24,901,631.59	17,717,631.94	51
2313 Provisiones por Beneficios de Empleados	58,441,592.93	63,197,767.78	
23131 Provisiones por Beneficios de Empleados	58,441,592.93	63,197,767.78	52
Total Provisiones	83,343,224.52	80,915,399.72	
TOTAL PASIVO	11,691,184,407.88	10,382,371,532.52	
3 PATRIMONIO			
31 Hacienda Pública			
312 Reservas	34,529,600,774.83	30,495,918,311.41	
3121 Reservas	34,529,600,774.83	30,495,918,311.41	
31211 Reservas	34,529,600,774.83	30,495,918,311.41	53
314 Resultados	6,612,711,922.66	5,169,404,806.47	
3142 Resultados del Ejercicio	6,612,711,922.66	5,169,404,806.47	
31421 Resultados del Ejercicio	6,612,711,922.66	5,169,404,806.47	54
TOTAL PATRIMONIO	41,142,312,697.49	35,665,323,117.88	



Republica de Honduras

INSTITUTO DE PREVISIÓN MILITAR ESTADO DE SITUACION FINANCIERA

AL 31 DE DICIEMBRE 2025
(Valores en Lempiras)

22/01/2026 11:35:13 a.m.
Gestión:2025
r_efc_eeff_001
Pagina 4 de 4

Cuenta Contable	Ejercicio Actual 31/12/2025	Ejercicio Anterior 31/12/2024	Nota
-----------------	--------------------------------	----------------------------------	------

TOTAL PASIVO Y PATRIMONIO	52,833,497,105.37	46,047,694,650.40	
---------------------------	-------------------	-------------------	--

Lugar: Tegucigalpa, F.M., Fecha 22 de enero de 2026




 DIVISION DE
 CONTABILIDAD Y PRESUPUESTO
 NELSON GUIFARRO ORTIZ
 CONTADOR




 OTTO FABRICIO MEJIA HÉRCULES
 GERENTE



Republica de Honduras

INSTITUTO DE PREVISIÓN MILITAR
ESTADO DE RENDIMIENTO FINANCIERO
DEL 1 DE ENERO AL 31 DE DICIEMBRE 2025-2024
 (Valores en Lempiras)

22/01/2026 11:27:57 a.m.
 Gestión:2025
 r_efc_eeff_001
 Pagina 1 de 3

Cuenta Contable	Ejercicio Actual 31/12/2025	Ejercicio Anterior 31/12/2024	Nota
5 INGRESOS			
52 Ingresos no Tributarios			
522 Contribuciones a la Seguridad Social			
5222 Contribuciones del Sector Público al Sistema de Jubilaciones y Pensiones	3,219,005,786.96	2,886,639,088.05	
52221 Contribuciones Patronales	2,155,846,946.73	1,920,522,146.49	1
52222 Aportes Personales	1,063,158,840.23	966,116,941.56	2
Total Ingresos no Tributarios	3,219,005,786.96	2,886,639,088.05	
53 Ingresos de Operación			
532 Venta de Servicios			
5321 Venta de Servicios	128,348,999.10	114,676,001.06	
53211 Venta de Servicios	128,348,999.10	114,676,001.06	3
Total Ingresos de Operación	128,348,999.10	114,676,001.06	
54 Ingresos de No Operación			
541 Intereses	4,585,405,002.77	3,599,555,707.07	
5411 Intereses por Préstamos	1,381,581,267.31	1,214,569,382.86	
54111 Intereses por Préstamos	1,381,581,267.31	1,214,569,382.86	4
5412 Intereses por Depósitos	128,004,646.52	86,390,647.33	
54121 Intereses por Depósitos	128,004,646.52	86,390,647.33	5
5413 Intereses por Títulos y Valores	3,075,819,088.94	2,298,595,676.88	
54131 Intereses por Títulos y Valores	3,075,819,088.94	2,298,595,676.88	6
542 Alquileres	111,445,535.07	105,817,411.62	
5421 Alquileres	111,445,535.07	105,817,411.62	
54212 Otros Alquileres	111,445,535.07	105,817,411.62	7
Total Ingresos de No Operación	4,696,850,537.84	3,705,373,118.69	
56 Otros Ingresos			
561 Otros Ingresos	703,766,404.60	443,335,991.99	
5611 Ganancias	476,310,345.25	295,372,120.96	
56111 Ganancias en Venta de Activos	6,988,443.98	8,265,968.15	8
56114 Ganancias en Diferencias de Cambio	469,321,901.27	287,106,152.81	9
5612 Ingresos Varios	227,456,059.35	147,963,871.03	
56123 Otros Ingresos	227,456,059.35	147,963,871.03	10
Total Otros Ingresos	703,766,404.60	443,335,991.99	
57 Ingresos de Inversión			
571 Ingresos de Actividades de Inversión	532,332,074.25	499,692,319.17	
5711 Dividendos y Beneficios por Inversiones	532,332,074.25	494,035,293.92	
57111 Dividendos y Beneficios por Inversiones empresariales	532,332,074.25	494,035,293.92	11
5712 Venta de bienes	0.00	5,657,025.25	
57121 Venta de bienes	0.00	5,657,025.25	12
Total Ingresos de Inversión	532,332,074.25	499,692,319.17	
TOTAL INGRESOS	9,280,303,802.75	7,649,716,518.96	
6 GASTOS			
61 Gastos de Consumo			
611 Servicios Personales	2,361,376,688.41	2,254,102,764.58	
6111 Remuneraciones	2,361,376,688.41	2,254,102,764.58	
61111 Sueldos y Salarios	2,243,398,247.08	2,138,009,251.15	13
61112 Contribuciones Patronales	100,181,065.82	90,913,497.58	14
61113 Prestaciones Sociales	17,377,375.51	24,760,015.85	15
61115 Gastos de Representación	420,000.00	420,000.00	
612 Servicios no Personales	136,063,556.96	128,185,770.77	



Republica de Honduras

INSTITUTO DE PREVISIÓN MILITAR
ESTADO DE RENDIMIENTO FINANCIERO
DEL 1 DE ENERO AL 31 DE DICIEMBRE 2025-2024
 (Valores en Lempiras)

22/01/2026 11:27:58 a.m.
 Gestión:2025
 r_efc_eeff_001
 Pagina 2 de 3

Cuenta Contable		Ejercicio Actual 31/12/2025	Ejercicio Anterior 31/12/2024	Nota
6121	Servicios Básicos	16,621,625.50	16,574,435.43	
61211	Servicios Básicos	16,621,625.50	16,574,435.43	16
6122	Alquileres y Derechos	1,414,210.24	1,488,523.16	
61221	Alquileres y Derechos	1,414,210.24	1,488,523.16	17
6123	Mantenimiento y Reparación de Bienes	24,873,205.03	23,398,754.06	
61231	Mantenimiento y Reparación de Bienes	24,873,205.03	23,398,754.06	18
6124	Mantenimiento y Reparación de Maquinaria y Equipo	24,450,992.13	22,418,154.56	
61241	Mantenimiento y Reparación de Maquinaria y Equipo	24,450,992.13	22,418,154.56	19
6125	Servicios Técnicos y Profesionales	19,902,109.71	17,195,928.29	
61251	Servicios Técnicos y Profesionales	19,902,109.71	17,195,928.29	20
6126	Servicios Comerciales y Financieros	9,956,877.43	7,893,908.46	
61261	Servicios Comerciales y Financieros	9,956,877.43	7,893,908.46	21
6127	Pasajes, Viáticos y otros Gastos de Viaje	4,106,326.07	3,305,749.62	
61271	Pasajes, Viáticos y otros Gastos de Viaje	4,106,326.07	3,305,749.62	22
6128	Impuestos, Derechos, Tasas, Gastos Judiciales y Premios	0.00	216,176.58	
61282	Derechos y Tasas	0.00	216,176.58	23
6129	Otros Servicios no Personales	34,738,210.85	35,694,140.61	
61291	Otros Servicios no Personales	34,738,210.85	35,694,140.61	24
613	Materiales y Suministros		7,267,722.92	
6131	Materiales y Suministros	9,376,116.06	5,830,546.22	
61311	Productos Alimenticios, Agropecuarios y Forestales	4,146,565.26	2,457,421.24	25
61312	Textiles y Vestuarios	1,849,880.10	53,355.00	26
61313	Productos de Papel, Cartón e Impresos	899,934.64	1,060,048.75	27
61314	Productos de Cuero y Caucho	112,000.35	160,796.63	28
61315	Productos Químicos	2,367,735.71	2,098,924.60	29
6132	Materiales y Suministros Diversos	1,497,142.09	1,437,176.70	
61321	Elementos de Limpieza y Aseo Personal	308,353.58	365,413.24	30
61322	Útiles de Escritorio, Oficina y enseñanza	784,715.18	832,855.52	31
61325	Instrumental, Materiales y Suministros Médicos	63,685.34	107,541.94	32
61326	Repuestos y Accesorios	340,387.99	131,366.00	33
614	Costos de Producción y Ventas		3,217,446.71	
6141	Costos de Producción y Ventas	3,070,848.20	3,217,446.71	
61412	Costos de Ventas	3,070,848.20	3,217,446.71	34
615	Gasto por Depreciación, Amortización y Agotamiento de Activos No Concesionados		38,210,053.77	
6151	Gasto por Depreciación de la Propiedad	19,133,889.20	16,031,051.76	
61511	Gasto por Depreciación Edificios	18,283,377.56	15,180,540.12	35
61513	Gasto por Depreciación de Instalaciones	850,511.64	850,511.64	
6152	Gasto por Depreciación Maquinaria y Equipo	15,912,398.86	16,001,286.34	
61521	Gasto por Depreciación Equipos de Oficina	6,429,471.56	6,506,198.91	36
61522	Gasto por Depreciación de Equipo Médicos y Sanitarios	180,538.86	171,356.99	37
61524	Gasto por Depreciación Equipos de Transporte	1,987,799.56	1,428,141.67	38
61526	Gasto por Depreciación Equipos de Comunicaciones	519,604.60	589,970.54	39
61527	Gasto por Depreciación Equipos de Informática	6,358,519.83	6,918,322.81	40
61528	Gasto por Depreciación Equipo de Seguridad	436,464.45	387,295.42	41
6154	Gasto por Depreciación de Otros Bienes	0.00	1,760.39	
61542	Gasto por Depreciación de Libros Revistas y Otros Coleccionables	0.00	1,760.39	42
6156	Amortización Activos Inmateriales	5,797,720.23	6,175,955.28	
61561	Amortización Activos Intangibles	5,797,720.23	6,175,955.28	43
616	Deterioro		2,867,595.94	
6161	Deterioro de la Propiedad	6,059,591.03	2,867,595.94	
61611	Deterioro de Edificios	6,059,591.03	2,867,595.94	44
		10,873,258.15		



Republica de Honduras

INSTITUTO DE PREVISIÓN MILITAR
ESTADO DE RENDIMIENTO FINANCIERO
DEL 1 DE ENERO AL 31 DE DICIEMBRE 2025-2024
 (Valores en Lempiras)

22/01/2026 11:27:58 a.m.
 Gestión:2025
 r_efc_eeff_001
 Pagina 3 de 3

Cuenta Contable	Ejercicio Actual 31/12/2025	Ejercicio Anterior 31/12/2024	Nota
617 Pérdidas Contingenciales	103,718,438.56	41,718,393.51	
6171 Pérdidas	103,718,438.56	41,718,393.51	
61711 Deudores Incobrables	30,483,020.46	32,150,165.96	45
61715 Perdidas en Diferencias de Cambio	72,328,771.75	8,750,707.18	46
61716 Pérdidas en Venta de Activos Fijos	906,646.35	817,520.37	47
Total Gastos de Consumo	2,662,006,389.60	2,475,569,748.20	
64 Donaciones, Transferencias y Subsidios			
643 Transferencias Corrientes	5,585,490.49	4,741,964.29	
6431 Transferencias Corrientes al Sector Público	4,680,650.00	4,136,764.00	
64312 Transferencias Corrientes a Instituciones Descentralizadas	4,624,770.00	4,085,964.00	48
64315 Transferencias Corrientes a Empresas Públicas Financieras	55,880.00	50,800.00	49
6432 Transferencias Corrientes al Sector Externo	904,840.49	605,200.29	
64321 Transferencias a Organismos Internacionales	904,840.49	605,200.29	50
Total Donaciones, Transferencias y Subsidios	5,585,490.49	4,741,964.29	
TOTAL GASTOS	2,667,591,880.09	2,480,311,712.49	
7 CUENTAS DE CIERRE			
71 Cuentas de Cierre			
711 Cuentas de Cierre	6,612,711,922.66	5,169,404,806.47	
7111 Resumen de Ingresos y Gastos	6,612,711,922.66	5,169,404,806.47	
71111 Resumen de Ingresos y Gastos	6,612,711,922.66	5,169,404,806.47	51
Total Cuentas de Cierre	6,612,711,922.66	5,169,404,806.47	
TOTAL CUENTAS DE CIERRE	6,612,711,922.66	5,169,404,806.47	

Lugar: Tegucigalpa, F.M., Fecha 22 de enero de 2026


 DIVISION CONTABILIDAD PRESUPUESTO
NELSON ALFARO ORTIZ
 TEGUCIGALPA, M.D.C. CONTADOR


 DIVISION CONTABILIDAD PRESUPUESTO
OTTO FABRICIO MEJÍA HERCULES
 TEGUCIGALPA, M.D.C. GERENTE

***INSTITUTO DE PREVISIÓN DE
LOS EMPLEADOS DE LA
UNIVERSIDAD NACIONAL
AUTÓNOMA DE HONDURAS
(INPREUNAH)***

1247	Equipos de Informática	2,440,159.60	20,861,627.21	
12471	Equipos de Informática	8,545,130.28	25,844,404.18	19
12472	Depreciaciones Acumuladas de Equipos de Informática	-6,104,970.68	-4,982,776.97	20
126	Otros Bienes		0.00	5,571.58
1261	Equipo de Hogar /Alojamiento	0.00	5,571.58	
12611	Equipo de Hogar /Alojamiento	0.00	72,361.20	
12612	Depreciaciones Acumuladas de Equipo de Hogar /Alojamiento	0.00	-66,789.62	
129	Activos Inmateriales		18,008,007.96	653,786.42
1291	Activos Intangibles	18,008,007.96	653,786.42	
12911	Activos Intangibles	20,834,301.47	2,628,986.56	21
12912	Amortización Acumulada de Activos Intangibles	-2,826,293.51	-1,975,200.14	22
	Total Activo no Corriente		3,749,638,571.42	3,629,739,775.80
15	Propiedades de Inversión			
151	Propiedades de Inversión		46,885,271.55	72,274,582.79
1511	Tierras y Terrenos	46,885,271.55	72,274,582.79	
15111	Tierras y Terrenos	46,885,271.55	72,274,582.79	23
	Total Propiedades de Inversión		46,885,271.55	72,274,582.79
	TOTAL ACTIVO		5,715,094,185.20	5,452,095,698.37
2	PASIVO			
21	Pasivo Corriente			
211	Cuentas por Pagar		114,968,177.16	49,185,633.49
2113	Aportes y Retenciones por Pagar	23,761,669.21	29,709,731.84	
21131	Contribuciones Patronales por Pagar	9,067,141.16	8,619,602.12	24
21132	Prestaciones Sociales por Pagar	6,899,011.16	7,880,435.07	25
21133	Beneficios y Compensaciones por Pagar	5,240,621.23	7,035,145.37	26
21134	Deducciones por Pagar	2,554,895.66	6,174,549.28	27
2114	Cargas Fiscales	423,873.14	286,540.13	
21141	Impuestos por Pagar	423,873.14	286,540.13	
2119	Otras Cuentas por Pagar	90,782,634.81	19,189,361.52	
21196	Otras Cuentas por Pagar	90,782,634.81	19,189,361.52	28
	Total Pasivo Corriente		114,968,177.16	49,185,633.49
22	Pasivo no Corriente			
223	Otros Pasivos no Corrientes		3,698,871,808.53	2,667,337,149.72
2231	Otros Pasivos no Corrientes	3,698,871,808.53	2,667,337,149.72	
22311	Ingresos Cobrados por Adelantado de Largo Plazo	751,186.23	4,812,742.07	29
22312	Previsiones y Reservas Técnicas de Largo Plazo	3,698,120,622.30	2,662,524,407.65	30
	Total Pasivo no Corriente		3,698,871,808.53	2,667,337,149.72
	TOTAL PASIVO		3,813,839,985.69	2,716,522,783.21
3	PATRIMONIO			
31	Hacienda Pública			
312	Reservas		1,599,786,242.99	292,008,439.16
3121	Reservas	1,599,786,242.99	292,008,439.16	
31211	Reservas	1,599,786,242.99	292,008,439.16	31
313	Revalúos		36,569,574.72	36,569,574.72
3131	Revalúos	36,569,574.72	36,569,574.72	
31311	Revalúos	36,569,574.72	36,569,574.72	
314	Resultados		264,898,381.80	2,406,994,901.28
3141	Resultados Acumulados de Ejercicios Anteriores	-158,775.28	2,199,792,771.85	
31411	Resultados Acumulados de Ejercicios Anteriores	-158,775.28	2,199,792,771.85	32
3142	Resultados del Ejercicio	265,057,157.08	207,202,129.43	
31421	Resultados del Ejercicio	265,057,157.08	207,202,129.43	33
	TOTAL PATRIMONIO		1,901,254,199.51	2,735,572,915.16
	TOTAL PASIVO Y PATRIMONIO		5,715,094,185.20	5,452,095,698.37

Lugar: Tegucigalpa, M.D.C. Fecha: 26 de Enero 2025.



CONTADOR INSTITUCIONAL



MAXIMA AUTORIDAD INSTITUCIONAL



INSTITUTO DE PREVISION SOCIAL DE LOS EMPLEADOS DE LA UNIVERSIDAD NACIONAL AUTONOMA DE
HONDURAS
ESTADO DE SITUACION FINANCIERA

AL 31 DE DICIEMBRE 2025
(Valores en Lempiras)

26/01/2026 07:59:34 p.m.
Gestión: 2025
r_efc_eeff_001
Pagina 1 de 1

Republica de Honduras

Cuenta Contable	Ejercicio Actual 31/12/2025	Ejercicio Anterior 31/12/2024	Nota
1 ACTIVO			
11 Activo Corriente			
111 Efectivo y Equivalentes	148,352,148.32	157,627,795.10	
1112 Bancos	148,352,148.32	157,627,795.10	
11122 Cuentas en Moneda Nacional	138,353,003.74	142,259,303.09	1
11123 Cuentas en Moneda Extranjera	9,999,144.58	15,368,492.01	2
112 Inversiones Financieras Corrientes	1,105,265,770.78	1,308,243,109.24	
1122 Otras Inversiones de Corto Plazo	1,105,265,770.78	1,308,243,109.24	3
113 Cuentas a Cobrar Corrientes	659,907,472.68	280,421,631.64	
1131 Cuentas a Cobrar Corrientes	57,805,517.61	64,963,462.31	
11312 Intereses por Cobrar	57,689,849.78	0.00	4
11316 Cuentas por Cobrar Corrientes	115,667.83	64,963,462.31	5
1133 Documentos y Efectos por Cobrar	11,411,938.40	163,992.13	
11331 Documentos y Efectos por Cobrar	11,411,938.40	163,992.13	6
1134 Aportaciones y Cotizaciones por Cobrar a Instituciones de Seguridad Social	590,399,474.32	215,284,484.70	
11342 Aportaciones y Cotizaciones por Cobrar a Instituciones Descentralizadas	590,399,474.32	215,284,484.70	7
1136 Otros Anticipos	290,542.35	9,692.50	
11361 Anticipos a Proveedores y Contratistas	277,357.00	0.00	
11369 Anticipos para Gastos de Viaje	13,185.35	9,692.50	
115 Inventarios	0.00	519,683.23	
1151 Bienes Inventariables	0.00	519,683.23	
11512 Materiales y Suministros	0.00	519,683.23	8
116 Otros Activos Corrientes	5,044,950.45	3,269,120.57	
1161 Otros Activos Corrientes	1,775,829.88	0.00	
11611 Gastos Pagados por Adelantado	1,654,690.31	0.00	9
11614 Activos Eventuales	121,139.57	0.00	
1162 Activos pendientes de Liquidar	3,269,120.57	3,269,120.57	
11622 Valores a Compensar	3,269,120.57	3,269,120.57	
Total Activo Corriente	1,918,570,342.23	1,750,081,339.78	
12 Activo no Corriente			
121 Inversiones Financieras no Corrientes	3,725,071,032.19	3,596,064,276.96	
1211 Títulos y Valores a Largo Plazo	1,975,894,798.16	1,975,008,000.00	
12111 Inversión en Bonos	1,975,894,798.16	1,975,008,000.00	10
1214 Préstamos al Sector Privado de Largo Plazo	1,407,335,938.83	1,229,002,146.01	
12141 Préstamos al Sector Privado de Largo Plazo	1,460,302,834.05	1,281,205,806.47	11
12143 Provisiones para Préstamos al Sector Privado	-52,966,895.22	-52,203,660.46	12
1216 Cuentas a Cobrar a Largo Plazo	341,840,295.20	392,054,130.95	
12161 Cuentas a Cobrar a Largo Plazo	341,840,295.20	392,054,130.95	13
123 Propiedad, Planta y Equipo No concesionada	2,026,852.54	11,286,941.28	
1231 Tierras y Terrenos	0.00	8,626,720.09	
12311 Tierras y Terrenos	0.00	8,626,720.09	14
1232 Edificios	1,860,618.33	1,980,939.23	
12321 Edificios No Viviendas	5,345,958.55	5,345,958.55	
12322 Depreciaciones Acumuladas de Edificios	-3,485,340.22	-3,365,019.32	
1233 Viviendas para el Personal	0.00	484,710.23	
12331 Viviendas para el Personal	0.00	1,199,852.09	15
12332 Depreciacion Acumulada de Viviendas para el Personal	0.00	-715,141.86	16
1235 Instalaciones	166,234.21	194,571.73	
12351 Instalaciones	198,362.51	198,362.51	
12352 Depreciaciones Acumuladas de Instalaciones	-32,128.30	-3,790.78	
124 Maquinaria y Equipo	4,532,678.73	21,729,199.56	
1241 Equipos de Oficina	913,967.06	849,382.09	
12411 Equipos de Oficina	3,164,281.45	2,842,820.59	17
12412 Depreciaciones Acumuladas de Equipo de Oficina	-2,250,314.39	-1,993,438.50	
1244 Equipos de Transporte	1,178,552.07	18,190.26	
12441 Equipos de Transporte	3,046,922.09	1,819,026.00	18
12442 Depreciaciones Acumuladas de Equipos de Transporte	-1,868,370.02	-1,800,835.74	



INSTITUTO DE PREVISION SOCIAL DE LOS EMPLEADOS DE LA UNIVERSIDAD NACIONAL AUTONOMA DE HONDURAS

ESTADO DE RENDIMIENTO FINANCIERO

DEL 1 DE ENERO AL 31 DE DICIEMBRE 2025-2024

(Valores en Lempiras)

Republica de Honduras

26/01/2026 08:02:01 p.m.

Gestión:2025

r_efc_eeff_001

Página 1 de 1


Cuenta Contable	Ejercicio Actual 31/12/2025	Ejercicio Anterior 31/12/2024	Nota
5 INGRESOS			
52 Ingresos no Tributarios			
522 Contribuciones a la Seguridad Social	968,906,284.44	922,533,384.91	
5224 Contribuciones del Sector Público al Sistema de Seguridad Social	968,906,284.44	922,533,384.91	
52241 Contribuciones Patronales	622,343,699.72	592,215,487.15	1
52242 Aportes Personales	346,562,584.72	330,317,897.76	2
Total Ingresos no Tributarios	968,906,284.44	922,533,384.91	
53 Ingresos de Operación			
532 Venta de Servicios	4,556,947.04	4,683,962.90	
5321 Venta de Servicios	4,556,947.04	4,683,962.90	
53211 Venta de Servicios	4,556,947.04	4,683,962.90	
Total Ingresos de Operación	4,556,947.04	4,683,962.90	
54 Ingresos de No Operación			
541 Intereses	559,625,359.00	444,749,374.92	
5411 Intereses por Préstamos	203,290,277.20	177,705,738.87	
54111 Intereses por Préstamos	203,290,277.20	177,705,738.87	3
5412 Intereses por Depósitos	13,152,937.29	2,216,802.29	
54121 Intereses por Depósitos	13,152,937.29	2,216,802.29	4
5413 Intereses por Títulos y Valores	343,182,144.51	264,826,833.76	
54131 Intereses por Títulos y Valores	343,182,144.51	264,826,833.76	5
Total Ingresos de No Operación	559,625,359.00	444,749,374.92	
56 Otros Ingresos			
561 Otros Ingresos	52,387,942.62	61,941,462.26	
5611 Ganancias	5,388,417.71	15,904,977.75	
56111 Ganancias en Venta de Activos	32,885.06	12,592,806.84	6
56114 Ganancias en Diferencias de Cambio	5,355,532.65	3,312,170.91	7
5612 Ingresos Varios	46,999,524.91	46,036,484.51	
56123 Otros Ingresos	46,999,524.91	46,036,484.51	8
Total Otros Ingresos	52,387,942.62	61,941,462.26	
TOTAL INGRESOS	1,585,476,533.10	1,433,908,184.99	
6 GASTOS			
61 Gastos de Consumo			
611 Servicios Personales	33,649,070.68	29,966,491.72	
6111 Remuneraciones	33,649,070.68	29,966,491.72	
61111 Sueldos y Salarios	23,430,722.56	21,009,132.36	9
61112 Contribuciones Patronales	2,989,523.07	2,805,418.95	
61113 Prestaciones Sociales	7,228,825.05	6,151,940.41	10
612 Servicios no Personales	9,834,741.39	5,506,504.06	
6121 Servicios Básicos	654,202.39	630,385.13	
61211 Servicios Básicos	654,202.39	630,385.13	
6122 Alquileres y Derechos	0.00	382,843.82	
61221 Alquileres y Derechos	0.00	382,843.82	11
6123 Mantenimiento y Reparación de Bienes	292,072.52	380,979.49	
61231 Mantenimiento y Reparación de Bienes	292,072.52	380,979.49	
6124 Mantenimiento y Reparación de Maquinaria y Equipo	240,258.45	155,782.87	
61241 Mantenimiento y Reparación de Maquinaria y Equipo	240,258.45	155,782.87	
6125 Servicios Técnicos y Profesionales	4,187,773.97	1,018,898.38	
61251 Servicios Técnicos y Profesionales	4,187,773.97	1,018,898.38	12
6126 Servicios Comerciales y Financieros	3,676,272.97	2,127,930.21	
61261 Servicios Comerciales y Financieros	3,676,272.97	2,127,930.21	13
6127 Pasajes, Viáticos y otros Gastos de Viaje	744,515.37	433,085.20	
61271 Pasajes, Viáticos y otros Gastos de Viaje	744,515.37	433,085.20	14
6128 Impuestos, Derechos, Tasas, Gastos Judiciales y Premios	39,645.72	376,598.96	
61282 Derechos y Tasas	39,645.72	376,598.96	15
613 Materiales y Suministros	922,510.66	855,629.19	
6131 Materiales y Suministros	578,171.39	513,083.15	
61311 Productos Alimenticios, Agropecuarios y Forestales	236,212.69	247,621.84	
61312 Textiles y Vestuarios	86,164.90	0.00	

61313	Productos de Papel, Cartón e Impresos	173,307.56	165,822.50	
61315	Productos Químicos	82,486.24	79,638.72	
6132	Materiales y Suministros Diversos	344,339.27	342,546.04	
61331	Elementos de Limpieza y Aseo Personal	344,339.27	342,546.04	
615	Gasto por Depreciación, Amortización y Agotamiento de Activos No Consumibles		2,578,161.47	1,871,282.60
6151	Gasto por Depreciación de la Propiedad	208,650.98	190,967.62	
61511	Gasto por Depreciación Edificios	180,313.48	127,184.26	
61512	Gasto por Depreciación Valores para el Personal	0.00	50,002.56	
61513	Gasto por Depreciación Instalaciones	28,337.50	3,780.76	
6152	Gasto por Depreciación Maquinaria y Equipo	1,446,211.08	1,076,631.79	
61521	Gasto por Depreciación Equipos de Oficina	256,483.00	234,254.06	
61524	Gasto por Depreciación Equipos de Transporte	67,534.26	0.00	
61527	Gasto por Depreciación Equipos de Informática	1,122,193.71	875,362.83	
6154	Gasto por Depreciación de Otros Bienes	2,963.44	2,963.46	
61541	Gasto por Depreciación de Equipos de Hogar/Alojamiento	2,963.44	2,963.46	
6156	Amortización Activos Intangibles	920,316.97	597,693.73	16
61561	Amortización Activos Intangibles	920,316.97	597,693.73	16
617	Pérdidas Contingenciales		1,980,332.70	3,047,016.64
6171	Pérdidas	1,980,332.70	3,047,016.64	17
61711	Deudas Incobrables	783,234.78	2,946,862.41	17
61715	Pérdidas en Diferencias de Cambio	617,007.94	100,334.23	16
	Total Gastos de Consumo	48,964,816.90		41,246,924.21
62	Gastos Financieros de Corto Plazo			
623	Intereses, Comisiones y Gastos de Deuda Pública Externa de Corto Plazo	4,880,318.58		0.00
6231	Intereses, Comisiones y Gastos de Deuda Pública Externa de Corto Plazo	4,880,318.58	0.00	
62312	Comisiones y Otros Gastos de Deuda Pública Externa de Corto Plazo	4,880,318.58	0.00	19
	Total Gastos Financieros de Corto Plazo	4,880,318.58		0.00
64	Donaciones, Transferencias y Subsidios			
643	Transferencias Corrientes	1,265,596,324.48		1,185,317,366.94
6431	Transferencias Corrientes al Sector Público	545,203.00	524,071.00	
64312	Transferencias Corrientes a Instituciones Descentralizadas	545,203.00	524,071.00	
6432	Transferencias Corrientes al Sector Externo	702,401.60	504,522.97	
64321	Transferencias a Organismos Internacionales	702,401.60	504,522.97	
6433	Transferencias Corrientes al Sector Privado	1,265,360,713.88	1,184,286,792.97	
64331	Transferencias Corrientes para Prestaciones de la Seguridad Social	1,265,360,713.88	1,184,286,792.97	20
	Total Donaciones, Transferencias y Subsidios	1,265,596,324.48		1,185,317,366.94
65	Otros Gastos			
651	Otros Gastos	275,916.06		141,744.41
6512	Otros Gastos Corrientes	275,916.06	141,744.41	
65121	Gastos Corrientes de Otras Instituciones del Gobierno Central	275,916.06	141,744.41	
	Total Otros Gastos	275,916.06		141,744.41
	TOTAL GASTOS	1,320,419,376.02		1,226,706,055.56
7	CUENTAS DE CIERRE			
71	Cuentas de Cierre			
711	Cuentas de Cierre	265,057,157.06		207,202,129.43
7111	Resumen de Ingresos y Gastos	265,057,157.06	207,202,129.43	
71111	Resumen de Ingresos y Gastos	265,057,157.06	207,202,129.43	
	Total Cuentas de Cierre	265,057,157.06		207,202,129.43
	TOTAL CUENTAS DE CIERRE	265,057,157.06		207,202,129.43

, M.D.C. Fecha: 26 de Enero 2026.



CONTADOR INSTITUCIONAL



MAXIMA AUTORIDAD INSTITUCIONAL