



**SECRETARÍA
DE FINANZAS**



**RENDICIÓN DE CUENTAS
SOBRE LA GESTIÓN DE LA HACIENDA
PÚBLICA**

2025

**CAPÍTULO VI
ESTADOS
FINANCIEROS
CONSOLIDADOS DE
UNIVERSIDADES
NACIONALES**



Tegucigalpa . M.D.C. Abril, 2026

ÍNDICE

– <i>ESTADO DE SITUACIÓN FINANCIERA</i>	3
– <i>ESTADO DE RENDIMIENTO FINANCIERO</i>	6
– <i>UNIVERSIDAD NACIONAL AUTÓNOMA DE HONDURAS (UNAH)</i>	8
– <i>UNIVERSIDAD PEDAGÓGICA NACIONAL FRANCISCO MORAZÁN (UPNFM)</i>	16
– <i>UNIVERSIDAD NACIONAL DE CIENCIAS FORESTALES (UNACIFOR)</i>	23
– <i>UNIVERSIDAD NACIONAL DE AGRICULTURA (UNAG)</i>	30

ESTADO DE SITUACIÓN FINANCIERA

ESTADO DE SITUACIÓN FINANCIERA CONSOLIDADO
UNIVERSIDADES NACIONALES
AL 31 DE DICIEMBRE DEL 2025
(Valores en lempiras)

Cta.	Descripción	UNACIFOR	UNAH	UPNFM	UNAG	TOTAL CONSOLIDADO
1	ACTIVO					
11	Activo Corriente					
111	Efectivo y Equivalentes	60,582,762.76	708,942,398.94	65,312,910.05	63,601,231.50	898,439,303.25
1111	Caja	100,000.00	3,388,969.42	-1,399.98	20,000.00	3,507,569.44
1112	Bancos	60,482,762.76	705,553,429.52	65,314,310.03	63,581,231.50	894,931,733.81
112	Inversiones Financieras Corrientes	0.00	300,000,000.00	51,478,454.23	0.00	351,478,454.23
1122	Otras Inversiones de Corto Plazo	0.00	300,000,000.00	1,548,762.58	0.00	301,548,762.58
1123	Prestamos al Sector Privado de Corto Plazo	0.00	0.00	49,929,691.65	0.00	49,929,691.65
113	Cuentas a Cobrar Corrientes	51,527,174.78	1,575,318,788.78	84,011,526.04	166,735,321.00	1,877,592,810.60
1131	Cuentas a Cobrar Corrientes	557,363.09	48,930,957.69	571,726.17	0.00	50,060,046.95
1132	Transferencias y Otras Cuentas por Cobrar	50,931,607.63	1,533,159,445.78	42,741,549.00	166,735,321.00	1,793,567,923.41
1133	Documentos y Efectos por Cobrar	0.00	-6,771,614.69	0.00	0.00	-6,771,614.69
1136	Otros Anticipos	38,204.06	0.00	40,541,062.93	0.00	40,579,266.99
1138	Garantías	0.00	0.00	157,187.94	0.00	157,187.94
114	Fondos en Fideicomiso	0.00	0.00	7,532,360.96	0.00	7,532,360.96
1141	Fondos en Fideicomiso	0.00	0.00	7,532,360.96	0.00	7,532,360.96
115	Inventarios	964,140.85	20,333,650.36	6,392,930.00	12,861,659.95	40,552,381.16
1151	Bienes Inventariables	363,573.25	20,347,964.79	6,392,930.00	12,853,914.92	39,958,382.96
1152	Inventarios de Bienes en Producción	600,567.60	0.00	0.00	7,745.03	608,312.63
1154	Previsiones para inventarios	0.00	-14,314.43	0.00	0.00	-14,314.43
116	Otros Activos Corrientes	0.00	21,782,400.60	15,000.00	0.00	21,797,400.60
1161	Otros Activos Corrientes	0.00	21,782,400.60	15,000.00	0.00	21,797,400.60
	TOTAL DEL ACTIVO CORRIENTE	113,074,078.39	2,626,377,238.68	214,743,181.28	243,198,212.45	3,197,392,710.80
12	Activo no Corriente					
121	Inversiones Financieras no Corrientes	2,106,324.70	346,758,752.77	0.00	0.00	348,865,077.47
1216	Cuentas a Cobrar a Largo Plazo	2,106,324.70	60,147,618.67	0.00	0.00	62,253,943.37
1217	Documentos a Cobrar a Largo Plazo	0.00	286,611,134.10	0.00	0.00	286,611,134.10
123	Propiedad, Planta y Equipo No Concesionado	307,859,249.11	4,003,601,744.51	589,033,379.89	162,358,026.49	5,062,852,400.00
1231	Tierras y Terrenos	119,090,260.00	28,615,927.77	18,448,595.56	2,125,018.62	168,279,801.95
1232	Edificios	188,768,989.11	3,956,451,691.77	570,563,798.54	154,396,908.97	4,870,181,388.39
1233	Viviendas para el Personal	0.00	0.00	0.00	1,110,696.91	1,110,696.91
1235	Instalaciones	0.00	18,534,124.97	20,985.79	4,725,401.99	23,280,512.75
124	Maquinaria y Equipo	58,614,742.87	1,290,053,556.08	48,895,712.93	242,508,291.34	1,640,072,303.22
1241	Equipos de Oficina	5,537,169.25	400,280,083.73	15,139,718.13	44,520,407.80	465,477,378.91
1242	Equipos Médicos y Sanitarios	1,019,548.52	344,214,781.99	248,819.57	9,274,564.38	354,757,714.46
1243	Equipos Educativos y Recreativos	10,479,182.80	102,766,190.61	4,067,434.60	9,739,627.81	127,052,435.82
1244	Equipos de Transporte	20,298,672.84	84,925,724.66	5,217,601.35	72,042,535.02	182,484,533.87
1245	Equipos de Producción	11,891,266.37	111,508,195.56	2,859,921.89	64,966,013.37	191,225,397.19
1246	Equipos de Comunicaciones	3,219,883.02	166,429,245.32	1,915,658.74	7,361,861.25	178,926,648.33
1247	Equipos de Informática	6,007,486.57	60,087,479.17	19,446,558.65	33,887,787.64	119,429,312.03
1248	Equipo de Seguridad	161,533.50	19,841,855.04	0.00	715,494.07	20,718,882.61
125	Activos Biológicos	36,364.00	4,023,786.47	0.00	25,559,681.36	29,619,831.83
1251	Activos Biológicos	36,364.00	4,023,786.47	0.00	25,559,681.36	29,619,831.83
126	Otros Bienes	3,253,709.22	94,445,397.09	10,037,963.68	98,632,607.12	206,369,677.11
1261	Equipo de Hogar /Alojamiento	1,521,026.23	149,286.24	182,905.63	27,035,716.19	28,888,934.29
1262	Libros, Revistas y Otros Coleccionables	0.00	50,613,676.52	4,442,327.53	6,307,396.11	61,363,400.16
1265	Herramientas Mayores	1,732,682.99	4,949,379.66	5,412,730.52	22,857,479.78	34,952,272.95
1266	Equipo para Laboratorio No Médico	0.00	38,733,054.67	0.00	42,432,015.04	81,165,069.71
127	Bienes de Dominio Público	0.00	183,895,974.56	0.00	732,612.14	184,628,586.70
1272	Obras Urbanísticas	0.00	155,606,984.82	0.00	0.00	155,606,984.82
1273	Obras Hidráulicas	0.00	25,655,600.50	0.00	0.00	25,655,600.50
1274	Carreteras, Calles y Puentes	0.00	2,633,389.24	0.00	732,612.14	3,366,001.38
128	Construcciones	47,537,518.41	551,347,992.35	110,890,329.24	297,373,724.61	1,007,149,564.61
1281	Construcciones y Mejoras en Bienes de Dominio Privado	47,537,518.41	551,347,992.35	110,890,329.24	297,373,724.61	1,007,149,564.61
129	Activos Inmateriales	3,060,784.07	20,102,902.46	84,366.94	1,982,789.70	25,230,843.17
1291	Activos Intangibles	3,060,784.07	20,102,902.46	84,366.94	1,982,789.70	25,230,843.17
15	Propiedades de Inversión					
	TOTAL DEL ACTIVO NO CORRIENTE	422,468,692.38	6,494,230,106.29	758,941,752.68	829,147,732.76	8,504,788,284.11
	TOTAL DEL ACTIVO	535,542,770.77	9,120,607,344.97	973,684,933.96	1,072,345,945.21	11,702,180,994.91

ESTADO DE SITUACIÓN FINANCIERA CONSOLIDADO
UNIVERSIDADES NACIONALES
AL 31 DE DICIEMBRE DEL 2025
(Valores en lempiras)

2	PASIVO					
21	PASIVO CORRIENTE					
211	Cuentas por Pagar	26,887,966.64	1,269,388,898.68	136,913,293.25	153,726,033.57	1,586,916,192.14
2111	Cuentas por Pagar	24,795,941.56	492,235,978.12	3,469,468.06	64,019,815.26	584,521,203.00
2112	Remuneraciones por Pagar	0.00	36,068,016.20	3,579,359.36	16,493,189.99	56,140,565.55
2113	Aportes y Retenciones por Pagar	0.00	741,084,904.36	15,542,171.99	44,110,815.53	800,737,891.88
2114	Cargas Fiscales	71,668.11	0.00	110,000.24	27,466,334.19	27,648,002.54
2115	Donaciones, Transferencias y Subsidios por Pagar	1,913,623.19	0.00	289,847.63	1,634,344.17	3,837,814.99
2119	Otras Cuentas por Pagar	106,733.78	0.00	113,922,445.97	1,534.43	114,030,714.18
213	Fondos de Terceros	1,778,860.87	0.00	55,850.00	177,242.45	2,011,953.32
2131	Fondos de Terceros en Custodia y Garantía	512,350.00	0.00	0.00	177,242.45	689,592.45
2132	Depósitos a la Vista	1,266,510.87	0.00	55,850.00	0.00	1,322,360.87
214	Cuentas por Pagar Ejercicios Anteriores	2,917,528.49	0.00	0.00	46,105,592.17	49,023,120.66
2141	Cuentas por Pagar Ejercicios Anteriores	2,869,512.87	0.00	0.00	33,995,703.40	36,865,216.27
2142	Sueldos por Pagar de Ejercicios Anteriores	48,015.62	0.00	0.00	4,164,916.21	4,212,931.83
2143	Contribuciones y Deducciones por Pagar de Ejercicios Anteriores	0.00	0.00	0.00	5,978,013.62	5,978,013.62
2144	Cargas Fiscales por Pagar de Ejercicios Anteriores	0.00	0.00	0.00	178,114.01	178,114.01
2145	Transferencias y Subsidios por Pagar de Ejercicios Anteriores	0.00	0.00	0.00	1,788,844.93	1,788,844.93
217	Otros Pasivos Corrientes	995,016.79	0.00	0.00	0.00	995,016.79
2171	Otros Pasivos Corrientes	995,016.79	0.00	0.00	0.00	995,016.79
	TOTAL DEL PASIVO CORRIENTE	32,579,372.79	1,269,388,898.68	136,969,143.25	200,008,868.19	1,638,946,282.91
22	Pasivo no Corriente					
221	Deudas de Largo Plazo	199,855.69	341,840,300.01	0.00	0.00	342,040,155.70
2211	Deudas de Largo Plazo	199,855.69	341,840,300.01	0.00	0.00	342,040,155.70
222	Endeudamiento de Largo Plazo	0.00	175,227,740.65	0.00	0.00	175,227,740.65
2224	Deuda Pública Externa	0.00	175,227,740.65	0.00	0.00	175,227,740.65
23	Provisiones					
231	Provisiones para Pasivos	129,031,572.37	0.00	0.00	273,412,789.85	402,444,362.22
2313	Provisiones por Beneficios de Empleados	129,031,572.37	0.00	0.00	273,412,789.85	402,444,362.22
	TOTAL DEL PASIVO NO CORRIENTE	129,231,428.06	517,068,040.66	0.00	273,412,789.85	919,712,258.57
	TOTAL PASIVO	161,810,800.85	1,786,456,939.34	136,969,143.25	473,421,658.04	2,558,658,541.48
3	PATRIMONIO					
31	Hacienda Pública					
311	Capital	4,281,706.47	3,759,817,963.42	4,645,052.48	0.00	3,768,744,722.37
3111	Capital	4,281,706.47	3,759,817,963.42	4,645,052.48	0.00	3,768,744,722.37
313	Revaluos	159,119,388.77	0.00	0.00	0.00	159,119,388.77
3131	Revaluos	159,119,388.77	0.00	0.00	0.00	159,119,388.77
314	Resultados	210,330,874.68	3,574,332,442.21	832,070,738.23	598,924,287.17	5,215,658,342.29
3141	Resultados acumulados de ejercicios anteriores	163,753,020.43	3,449,988,387.31	727,835,311.38	486,446,725.81	4,828,023,444.93
3142	Resultados del ejercicio	46,577,854.25	124,344,054.90	104,235,426.85	112,477,561.36	387,634,897.36
	TOTAL PATRIMONIO	373,731,969.92	7,334,150,405.63	836,715,790.71	598,924,287.17	9,143,522,453.43
	TOTAL DEL PASIVO Y PATRIMONIO	535,542,770.77	9,120,607,344.97	973,684,933.96	1,072,345,945.21	11,702,180,994.91



 GILMA LIZZETH ISCOA LICÓN
 Contadora General de la República

ESTADO DE RENDIMIENTO FINANCIERO

ESTADO DE RENDIMIENTO FINANCIERO CONSOLIDADO
UNIVERSIDADES NACIONALES
DEL 01 DE ENERO AL 31 DE DICIEMBRE DEL 2025
(Valores en lempiras)

Cta.	Descripción	UNACIFOR	UNAH	UPNFM	UNAG	TOTAL CONSOLIDADO
5	INGRESOS					
53	Ingresos de Operación	23,365,689.05	243,446,501.48	32,960,549.09	40,810,844.01	340,583,583.63
531	Ingresos por Ventas	2,817,471.74	18,058,397.87	0.00	23,340,718.90	44,216,588.51
5311	Venta de Bienes	2,817,471.74	18,058,397.87	0.00	23,340,718.90	44,216,588.51
532	Venta de Servicios	20,548,217.31	225,388,103.61	32,960,549.09	17,470,125.11	296,366,995.12
5321	Venta de Servicios	20,548,217.31	225,388,103.61	32,960,549.09	17,470,125.11	296,366,995.12
54	Ingresos de No Operación	1,347,608.73	145,733,518.10	7,571,433.30	0.00	154,652,560.13
541	Intereses	0.00	134,259,157.70	5,070,081.62	0.00	139,329,239.32
5411	Intereses por Préstamos	0.00	409,510.96	0.00	0.00	409,510.96
5412	Intereses por Depósitos	0.00	70,880,639.66	4,354,298.11	0.00	75,234,937.77
5413	Intereses por Títulos y Valores	0.00	62,969,007.08	715,783.51	0.00	63,684,790.59
542	Alquileres	1,347,608.73	8,934,040.67	2,501,351.68	0.00	12,783,001.08
5421	Alquileres	1,347,608.73	8,934,040.67	2,501,351.68	0.00	12,783,001.08
544	Ingresos Varios de No Operación	0.00	2,540,319.73	0.00	0.00	2,540,319.73
5441	Ingresos Varios de No Operación	0.00	2,540,319.73	0.00	0.00	2,540,319.73
55	Donaciones y Transferencias	191,301,885.00	6,083,546,907.28	911,893,147.00	731,428,329.00	7,918,170,268.28
551	Donaciones Corrientes	0.00	5,713,309.77	0.00	0.00	5,713,309.77
5512	Donaciones Corrientes del Sector Externo	0.00	5,525,809.77	0.00	0.00	5,525,809.77
5513	Donaciones Corrientes del Sector Privado	0.00	187,500.00	0.00	0.00	187,500.00
553	Transferencias Corrientes	156,918,952.00	5,977,833,597.51	911,893,147.00	626,893,537.00	7,673,539,233.51
5531	Transferencias Corrientes del Sector Público	156,918,952.00	5,977,833,597.51	911,893,147.00	626,893,537.00	7,673,539,233.51
554	Transferencias de Capital	34,382,933.00	100,000,000.00	0.00	104,534,792.00	238,917,725.00
5541	Transferencias de Capital Recibidas del Sector Público	34,382,933.00	100,000,000.00	0.00	104,534,792.00	238,917,725.00
56	Otros Ingresos	0.00	17,706,513.84	1,226,346.95	2,637,646.90	21,570,507.69
561	Otros Ingresos	0.00	17,706,513.84	1,226,346.95	2,637,646.90	21,570,507.69
5611	Ganancias	0.00	17,562,401.89	703,063.72	0.00	18,265,465.61
5612	Ingresos Varios	0.00	144,111.95	523,283.23	2,637,646.90	3,305,042.08
	TOTAL DE INGRESOS CORRIENTES	216,015,182.78	6,490,433,440.70	953,651,476.34	774,876,819.91	8,434,976,919.73
6	GASTOS					
61	Gastos de Consumo	167,872,705.61	6,237,191,665.12	840,832,153.16	655,286,714.74	7,901,183,238.63
611	Servicios Personales	121,423,628.70	5,311,827,448.65	727,225,150.65	512,008,095.68	6,672,484,323.68
6111	Remuneraciones	121,423,628.70	5,311,827,448.65	727,225,150.65	512,008,095.68	6,672,484,323.68
612	Servicios no Personales	23,713,627.20	597,162,685.53	104,474,631.33	77,949,463.22	803,300,407.28
6121	Servicios Básicos	3,941,777.87	87,318,703.45	11,807,707.43	12,645,030.12	115,713,218.87
6122	Alquileres y Derechos	0.00	59,513,994.37	9,063,597.94	1,923,739.32	70,501,331.63
6123	Mantenimiento y Reparación de Bienes	6,620,843.63	17,194,884.17	39,523,233.48	1,662,721.53	65,001,682.81
6124	Mantenimiento y Reparación de Maquinaria y Equipo	2,144,727.34	130,417,052.69	1,181,188.07	3,849,420.22	137,592,388.32
6125	Servicios Técnicos y Profesionales	392,526.71	22,620,516.79	2,539,519.37	524,330.04	26,076,892.91
6126	Servicios Comerciales y Financieros	4,393,545.51	54,056,297.79	2,573,773.63	4,097,672.42	65,121,289.35
6127	Pasajes, Viáticos y otros Gastos de Viaje	3,014,098.02	64,556,374.07	7,539,309.62	11,694,606.60	86,804,388.31
6128	Impuestos, Derechos, Tasas y Gastos Judiciales	432,451.28	11,018,390.73	489,932.77	2,258,342.97	14,199,117.75
6129	Otros Servicios no Personales	2,773,656.84	150,466,471.47	29,756,369.02	39,293,600.00	222,290,097.33
613	Materiales y Suministros	20,650,176.34	145,009,921.99	8,978,797.14	65,320,184.17	239,959,079.64
6131	Materiales y Suministros	17,361,956.24	116,517,242.13	6,578,867.25	59,088,376.17	199,546,441.79
6132	Materiales y Suministros Diversos	3,288,220.10	28,492,679.86	2,399,929.89	6,231,808.00	40,412,637.85
614	Costos de Producción y Ventas	0.00	11,371,545.82	0.00	0.00	11,371,545.82
6141	Costos de Producción y Ventas	0.00	11,371,545.82	0.00	0.00	11,371,545.82
615	Gastos por Depreciación, Amortización y Agotamiento de Activos No Corrientes	2,085,273.37	135,707,904.46	0.00	0.00	137,793,177.83
6151	Gastos por Depreciación de la Propiedad	506,676.37	0.00	0.00	0.00	506,676.37
6152	Gastos por Depreciación Maquinaria y Equipo	1,315,644.89	130,612,366.88	0.00	0.00	131,928,011.77
6154	Gasto por Depreciación de Otros Bienes	262,952.11	4,715,191.94	0.00	0.00	4,978,144.05
6156	Amortización Activos Inmateriales	0.00	380,345.64	0.00	0.00	380,345.64
617	Pérdidas Contingenciales	0.00	36,112,158.67	153,574.04	8,971.67	36,274,704.38
6171	Pérdidas	0.00	36,112,158.67	153,574.04	8,971.67	36,274,704.38
63	Gastos Financieros de Largo Plazo	0.00	42,987,043.61	0.00	0.00	42,987,043.61
632	Intereses de Préstamos Internos de Largo Plazo	0.00	42,987,043.61	0.00	0.00	42,987,043.61
6322	Intereses de Préstamos del Sector Público de Largo Plazo	0.00	41,048,067.51	0.00	0.00	41,048,067.51
6325	Intereses, Comisiones y Otros Gastos de Deuda Pública Externa de Largo Plazo	0.00	1,938,976.10	0.00	0.00	1,938,976.10
64	Donaciones, Transferencias y Subsidios	1,564,622.92	85,910,677.07	8,583,896.33	7,112,543.81	103,171,740.13
641	Donaciones Corrientes	0.00	4,760,582.07	0.00	0.00	4,760,582.07
6411	Donaciones Corrientes al Sector Público	0.00	20,000.00	0.00	0.00	20,000.00
6412	Donaciones Corrientes al Sector Externo	0.00	2,692,582.07	0.00	0.00	2,692,582.07
6413	Donaciones Corrientes al Sector Privado	0.00	2,048,000.00	0.00	0.00	2,048,000.00
643	Transferencias Corrientes	1,564,622.92	81,150,095.00	8,583,896.33	7,112,543.81	98,411,158.06
6431	Transferencias Corrientes al Sector Público	91,000.00	0.00	10,000.00	0.00	151,000.00
6432	Transferencias Corrientes al Sector Externo	0.00	0.00	505,718.33	407,563.60	913,281.93
6433	Transferencias Corrientes al Sector Privado	1,473,622.92	81,150,095.00	8,028,178.00	6,694,980.21	97,346,876.13
644	Transferencias de Capital	0.00	0.00	0.00	0.00	0.00
6442	Transferencias de Capital al Sector Externo	0.00	0.00	0.00	0.00	0.00
	TOTAL DE GASTOS CORRIENTES	169,437,328.53	6,366,089,385.80	849,416,049.49	662,399,258.55	8,047,342,022.37
71	Cuentas de Cierre					
711	RESUMEN DE INGRESOS Y GASTOS	46,577,854.25	124,344,054.90	104,235,426.85	112,477,561.36	387,634,897.36


 GILMA LIZZETH ISCO ICONA
 Contadora General de la República

***UNIVERSIDAD NACIONAL
AUTÓNOMA DE HONDURAS
(UNAH)***



Republica de Honduras


UNIVERSIDAD NACIONAL AUTÓNOMA DE HONDURAS

ESTADO DE SITUACION FINANCIERA

AL 31 DE DICIEMBRE 2025
(Valores en Lempiras)

22/01/2026 03:18:22 p.m.
Gestión:2025
r_efc_eeff_001
Pagina 1 de 3

Cuenta Contable	Ejercicio Actual 31/12/2025	Ejercicio Anterior 31/12/2024	Nota
1 ACTIVO			
11 Activo Corriente			
111 Efectivo y Equivalentes	708,942,398.94	1,311,070,068.44	
1111 Caja	3,388,969.42	3,473,032.15	
11111 Caja Chica (Inst. Descentralizadas)	2,837,450.52	3,157,404.19	1
11112 Caja General	551,518.90	315,627.96	2
1112 Bancos	705,553,429.52	1,307,597,036.29	
11122 Cuentas en Moneda Nacional	614,649,655.51	1,231,444,931.57	3
11123 Cuentas en Moneda Extranjera	90,903,774.01	76,152,104.72	4
112 Inversiones Financieras Corrientes	300,000,000.00	0.00	
1122 Otras Inversiones de Corto Plazo	300,000,000.00	0.00	
11221 Otras Inversiones de Corto Plazo	300,000,000.00	0.00	5
113 Cuentas a Cobrar Corrientes	1,575,318,788.78	1,133,490,744.21	
1131 Cuentas a Cobrar Corrientes	48,930,957.69	58,606,513.82	
11316 Cuentas por Cobrar Corrientes	48,930,957.69	58,606,513.82	6
1132 Transferencias y otras cuentas por Cobrar	1,533,159,445.78	1,081,655,845.08	
11321 Transferencias por Cobrar	1,533,159,445.78	1,081,655,845.08	7
1133 Documentos y Efectos por Cobrar	-6,771,614.69	-6,771,614.69	
11333 Previsiones para Documentos y Efectos por Cobrar	-6,771,614.69	-6,771,614.69	8
115 Inventarios	20,333,650.36	18,153,701.87	
1151 Bienes Inventariables	20,347,964.79	18,168,016.30	
11511 Inventario de Bienes y Productos para la Venta	16,594,648.06	14,414,699.57	9
11512 Materiales y Suministros	1,050,123.37	1,050,123.37	10
11513 Medicamentos	2,703,193.36	2,703,193.36	11
1154 Previsiones para inventarios	-14,314.43	-14,314.43	
11541 Previsiones para Pérdidas de Materiales y Suministros	-14,314.43	-14,314.43	12
116 Otros Activos Corrientes	21,782,400.60	2,850,000.00	
1161 Otros Activos Corrientes	21,782,400.60	2,850,000.00	
11611 Gastos Pagados por Adelantado	21,782,400.60	2,850,000.00	13
Total Activo Corriente	2,626,377,238.68	2,465,564,514.52	
12 Activo no Corriente			
121 Inversiones Financieras no Corrientes	346,758,752.77	78,860,187.68	
1216 Cuentas a Cobrar a Largo Plazo	60,147,618.67	55,511,448.15	
12161 Cuentas a Cobrar a Largo Plazo	60,147,618.67	55,511,448.15	14
1217 Documentos a Cobrar a Largo Plazo	286,611,134.10	23,348,739.53	
12171 Documentos a Cobrar a Largo Plazo	286,611,134.10	23,348,739.53	15
123 Propiedad, Planta y Equipo No concesionada	4,003,601,744.51	3,942,678,037.49	
1231 Tierras y Terrenos	28,615,927.77	28,615,927.77	
12311 Tierras y Terrenos	28,615,927.77	28,615,927.77	16
1232 Edificios	3,956,451,691.77	3,908,125,947.72	
12321 Edificios No Viviendas	3,956,451,691.77	3,908,125,947.72	17
1235 Instalaciones	18,534,124.97	5,936,162.00	
12351 Instalaciones	18,534,124.97	5,936,162.00	18
124 Maquinaria y Equipo	1,290,053,556.08	1,293,011,378.94	
1241 Equipos de Oficina	400,280,083.73	377,806,424.26	
12411 Equipos de Oficina	439,145,219.88	406,158,556.43	19
12412 Depreciaciones Acumuladas de Equipo de Oficina	-38,865,136.15	-28,352,132.17	20
1242 Equipos Médicos y Sanitarios	344,214,781.99	328,497,280.01	
12421 Equipos Médicos y Sanitarios	424,174,166.24	395,452,709.86	21
12422 Depreciaciones Acumuladas de Equipo Médicos y Sanitarios	-79,959,384.25	-66,955,429.85	22



Republica de Honduras

UNIVERSIDAD NACIONAL AUTÓNOMA DE HONDURAS
ESTADO DE SITUACION FINANCIERA
AL 31 DE DICIEMBRE 2025
 (Valores en Lempiras)

22/01/2026 03:18:22 p.m.
 Gestión:2025
 r_efc_eeff_001
 Pagina 2 de 3

Cuenta Contable	Ejercicio Actual 31/12/2025	Ejercicio Anterior 31/12/2024	Nota
1243 Equipos Educativos y Recreativos	102,766,190.61	104,723,540.14	
12431 Equipos Educativos y Recreativos	145,725,127.94	131,637,308.47	23
12432 Depreciaciones Acumuladas de Equipo Educativos y Recreativos	-42,958,937.33	-26,913,768.33	24
1244 Equipos de Transporte	84,925,724.66	88,291,176.09	
12441 Equipos de Transporte	125,524,367.05	118,742,684.54	25
12442 Depreciaciones Acumuladas de Equipos de Transporte	-40,598,642.39	-30,451,508.45	26
1245 Equipos de Producción	111,508,195.56	124,641,875.24	
12451 Equipos de Producción	223,599,653.42	219,416,759.58	27
12452 Depreciaciones Acumuladas de Equipos de Producción	-112,091,457.86	-94,774,884.34	28
1246 Equipos de Comunicaciones	166,429,245.32	157,148,468.87	
12461 Equipos de Comunicaciones	256,933,881.32	236,726,320.92	29
12462 Depreciaciones Acumuladas de Equipos de Comunicaciones	-90,504,636.00	-79,577,852.05	30
1247 Equipos de Informática	60,087,479.17	91,153,621.55	
12471 Equipos de Informática	317,797,491.85	297,430,600.03	31
12472 Depreciaciones Acumuladas de Equipos de Informática	-257,710,012.68	-206,276,978.48	32
1248 Equipo de Seguridad	19,841,855.04	20,748,992.78	
12481 Equipo de Seguridad	24,800,650.59	24,614,496.99	33
12482 Depreciaciones Acumuladas de Equipo de Seguridad	-4,958,795.55	-3,865,504.21	34
125 Activos Biológicos		4,023,786.47	
1251 Activos Biológicos	4,023,786.47	4,023,786.47	
12511 Activos Biológicos	4,042,800.00	4,042,800.00	35
12512 Agotamiento Acumulado de Activos Biológicos	-19,013.53	-19,013.53	36
126 Otros Bienes		94,445,397.09	
1261 Equipo de Hogar /Alojamiento	149,286.24	159,309.00	
12611 Equipo de Hogar /Alojamiento	225,502.53	225,502.53	37
12612 Depreciaciones Acumuladas de Equipo de Hogar /Alojamiento	-76,216.29	-66,193.53	38
1262 Libros, Revistas y Otros Coleccionables	50,613,676.52	51,857,476.35	
12621 Libros, Revistas y Otros Coleccionables	62,033,297.26	61,545,115.80	39
12622 Depreciación Acumulada de Libros Revistas y Otros Coleccionables	-11,419,620.74	-9,687,639.45	40
1265 Herramientas Mayores	4,949,379.66	3,832,402.74	
12651 Herramientas Mayores	7,866,735.56	6,115,245.47	41
12652 Depreciaciones Acumuladas de Herramientas Mayores	-2,917,355.90	-2,282,842.73	42
1266 Equipo para Laboratorio No Médico	38,733,054.67	36,179,216.52	
12661 Equipo para Laboratorio No Médico	43,250,639.54	38,358,126.67	43
12662 Depreciaciones Acumuladas de Equipo para Laboratorio No Médico	-4,517,584.87	-2,178,910.15	44
127 Bienes de Dominio Público		183,895,974.56	
1272 Obras Urbanísticas	155,606,984.82	143,643,538.82	
12721 Obras Urbanísticas	155,606,984.82	143,643,538.82	45
1273 Obras Hidráulicas	25,655,600.50	25,655,600.50	
12731 Obras Hidráulicas	25,655,600.50	25,655,600.50	46
1274 Carreteras, Calles y Puentes	2,633,389.24	2,633,389.24	
12741 Carreteras, Calles y Puentes	2,633,389.24	2,633,389.24	47
128 Construcciones		551,347,992.35	
1281 Construcciones y Mejoras en Bienes de Dominio Privado	551,347,992.35	458,191,001.00	
12811 Construcciones y Mejoras en Bienes de Dominio Privado	551,347,992.35	458,191,001.00	48
129 Activos Intangibles		20,102,902.46	
1291 Activos Intangibles	20,102,902.46	19,955,485.20	
12911 Activos Intangibles	21,543,580.60	21,015,817.70	49
12912 Amortización Acumulada de Activos Intangibles	-1,440,678.14	-1,060,332.50	50
Total Activo no Corriente	6,494,230,106.29	6,060,680,809.95	
TOTAL ACTIVO	9,120,607,344.97	8,526,245,324.47	



Republica de Honduras

UNIVERSIDAD NACIONAL AUTÓNOMA DE HONDURAS
ESTADO DE SITUACION FINANCIERA
AL 31 DE DICIEMBRE 2025
 (Valores en Lempiras)

22/01/2026 03:18:22 p.m.
 Gestión:2025
 r_efc_eeff_001
 Pagina 3 de 3

Cuenta Contable	Ejercicio Actual 31/12/2025	Ejercicio Anterior 31/12/2024	Nota
2 PASIVO			
21 Pasivo Corriente			
211 Cuentas por Pagar	1,269,388,898.68	849,752,918.14	
2111 Cuentas por Pagar	492,235,978.12	475,113,381.76	
21111 Cuentas por Pagar Comerciales	102,382,527.44	24,585,818.75	51
21112 Cuentas por Pagar Contratistas	389,853,450.68	450,527,563.01	52
2112 Remuneraciones por Pagar	36,068,016.20	29,499,309.01	
21121 Sueldos y Salarios por Pagar	36,068,016.20	29,499,309.01	53
2113 Aportes y Retenciones por Pagar	741,084,904.36	345,140,227.37	
21131 Contribuciones Patronales por Pagar	358,217,448.77	6,956,477.00	54
21132 Prestaciones Sociales por Pagar	153,370.13	20,631,902.83	55
21133 Beneficios y Compensaciones por Pagar	148,864,266.38	95,704,414.58	56
21134 Deducciones por Pagar	212,514,211.30	200,525,459.04	57
21135 Garantías por Pagar	21,335,607.78	21,321,973.92	58
Total Pasivo Corriente	1,269,388,898.68	849,752,918.14	
22 Pasivo no Corriente			
221 Deudas de Largo Plazo	341,840,300.01	393,091,110.08	
2211 Deudas de Largo Plazo	341,840,300.01	393,091,110.08	
22111 Documentos y Efectos por Pagar de Largo Plazo	341,840,300.01	393,091,110.08	59
222 Endeudamiento de Largo Plazo	175,227,740.65	163,132,662.41	
2224 Deuda Pública Externa	175,227,740.65	163,132,662.41	
22242 Préstamos del Sector Externo de Largo Plazo	175,227,740.65	163,132,662.41	60
Total Pasivo no Corriente	517,068,040.66	556,223,772.49	
TOTAL PASIVO	1,786,456,939.34	1,405,976,690.63	
3 PATRIMONIO			
31 Hacienda Pública			
311 Capital	3,759,817,963.42	3,759,860,440.12	
3111 Capital	3,759,817,963.42	3,759,860,440.12	
31111 Capital	3,759,817,963.42	3,759,860,440.12	61
314 Resultados	3,574,332,442.21	3,360,408,193.72	
3141 Resultados Acumulados de Ejercicios Anteriores	3,449,988,387.31	2,488,951,486.97	
31411 Resultados Acumulados de Ejercicios Anteriores	3,449,988,387.31	2,488,951,486.97	62
3142 Resultados del Ejercicio	124,344,054.90	871,456,706.75	
31421 Resultados del Ejercicio	124,344,054.90	871,456,706.75	63
TOTAL PATRIMONIO	7,334,150,405.63	7,120,268,633.84	
TOTAL PASIVO Y PATRIMONIO	9,120,607,344.97	8,526,245,324.47	



Lugar

Tegucigalpa, M.D.C.


CONTADOR INSTITUCIONAL



Fecha

20 de enero 2026

AUTORIDAD INSTITUCIONAL




Republica de Honduras

UNIVERSIDAD NACIONAL AUTÓNOMA DE HONDURAS
ESTADO DE RENDIMIENTO FINANCIERO
 DEL 1 DE ENERO AL 31 DE DICIEMBRE 2025-2024
 (Valores en Lempiras)

22/01/2026 02:50:45 p.m.
 Gestión: 2025
 r_efc_eeff_001
 Pagina 1 de 4

Cuenta Contable	Ejercicio Actual 31/12/2025	Ejercicio Anterior 31/12/2024	Nota
5 INGRESOS			
53 Ingresos de Operación			
531 Ingresos por Ventas	18,058,397.87	15,205,610.54	
5311 Venta de Bienes	18,058,397.87	15,205,610.54	1
532 Venta de Servicios	225,388,103.61	214,490,994.87	
5321 Venta de Servicios	225,388,103.61	214,490,994.87	2
53211 Venta de Servicios	225,388,103.61	214,490,994.87	
Total Ingresos de Operación	243,446,501.48	229,696,605.41	
54 Ingresos de No Operación			
541 Intereses	134,259,157.70	68,374,462.78	
5411 Intereses por Préstamos	409,510.96	650,175.52	
54111 Intereses por Préstamos	409,510.96	650,175.52	3
5412 Intereses por Depósitos	70,880,639.66	67,724,287.26	
54121 Intereses por Depósitos	70,880,639.66	67,724,287.26	4
5413 Intereses por Títulos y Valores	62,969,007.08	0.00	
54131 Intereses por Títulos y Valores	62,969,007.08	0.00	5
542 Alquileres	8,934,040.67	7,809,964.30	
5421 Alquileres	8,934,040.67	7,809,964.30	
54212 Otros Alquileres	8,934,040.67	7,809,964.30	6
544 Ingresos Varios de No Operación	2,540,319.73	1,581,361.87	
5441 Ingresos Varios de No Operación	2,540,319.73	1,581,361.87	7
54411 Ingresos Varios de No Operación	2,540,319.73	1,581,361.87	
Total Ingresos de No Operación	145,733,518.10	77,765,788.95	
55 Donaciones y Transferencias			
551 Donaciones Corrientes	5,713,309.77	10,102,801.09	
5511 Donaciones Corrientes del Sector Público	0.00	5,550,000.00	
55111 Donaciones Corrientes de la Administración Central	0.00	5,550,000.00	8
5512 Donaciones Corrientes del Sector Externo	5,525,809.77	4,552,801.09	
55121 Donaciones Corrientes del Sector Externo	5,525,809.77	4,552,801.09	9
5513 Donaciones Corrientes del Sector Privado	187,500.00	0.00	
55131 Donaciones Corrientes del Sector Privado	187,500.00	0.00	10
553 Transferencias Corrientes	5,977,833,597.51	5,968,443,831.04	
5531 Transferencias Corrientes del Sector Público	5,977,833,597.51	5,968,443,831.04	
55311 Transferencias de la Administración Central	5,977,833,597.51	5,968,443,831.04	11
554 Transferencias de Capital	100,000,000.00	100,000,000.00	
5541 Transferencias de Capital Recibidas del Sector Publico	100,000,000.00	100,000,000.00	
55411 Transferencias de Capital de la Administracion Central	100,000,000.00	100,000,000.00	12
Total Donaciones y Transferencias	6,083,546,907.28	6,078,546,632.13	
56 Otros Ingresos			
561 Otros Ingresos	17,706,513.84	18,135,622.46	
5611 Ganancias	17,562,401.89	17,718,647.59	
56114 Ganancias en Diferencias de Cambio	17,562,401.89	17,718,647.59	13
5612 Ingresos Varios	144,111.95	416,974.87	
56123 Otros Ingresos	144,111.95	416,974.87	14
Total Otros Ingresos	17,706,513.84	18,135,622.46	
TOTAL INGRESOS	6,490,433,440.70	6,404,144,648.95	
6 GASTOS			
61 Gastos de Consumo			



Republica de Honduras

UNIVERSIDAD NACIONAL AUTÓNOMA DE HONDURAS
ESTADO DE RENDIMIENTO FINANCIERO
DEL 1 DE ENERO AL 31 DE DICIEMBRE 2025-2024
 (Valores en Lempiras)

22/01/2026 02:50:45 p.m.
 Gestión:2025
 r_efc_eeff_001
 Pagina 2 de 4

Cuenta Contable	Ejercicio Actual 31/12/2025	Ejercicio Anterior 31/12/2024	Nota
611 Servicios Personales	5,311,827,448.65	4,849,174,514.29	
6111 Remuneraciones	5,311,827,448.65	4,849,174,514.29	
61111 Sueldos y Salarios	4,337,257,621.36	3,957,753,125.85	15
61112 Contribuciones Patronales	661,330,549.38	618,589,297.41	16
61113 Prestaciones Sociales	313,059,277.91	272,667,091.03	17
61115 Gastos de Representacion	180,000.00	165,000.00	18
612 Servicios no Personales	597,162,685.53	351,759,702.47	
6121 Servicios Básicos	87,318,703.45	91,935,543.45	
61211 Servicios Básicos	87,318,703.45	91,935,543.45	19
6122 Alquileres y Derechos	59,513,994.37	9,100,388.18	
61221 Alquileres y Derechos	59,513,994.37	9,100,388.18	20
6123 Mantenimiento y Reparación de Bienes	17,194,884.17	11,693,580.05	
61231 Mantenimiento y Reparación de Bienes	17,194,884.17	11,693,580.05	21
6124 Mantenimiento y Reparación de Maquinaria y Equipo	130,417,052.69	52,469,638.37	
61241 Mantenimiento y Reparación de Maquinaria y Equipo	130,417,052.69	52,469,638.37	22
6125 Servicios Técnicos y Profesionales	22,620,516.79	12,001,270.53	
61251 Servicios Técnicos y Profesionales	22,620,516.79	12,001,270.53	23
6126 Servicios Comerciales y Financieros	54,056,297.79	49,397,692.43	
61261 Servicios Comerciales y Financieros	54,056,297.79	49,397,692.43	24
6127 Pasajes, Viáticos y otros Gastos de Viaje	64,556,374.07	41,533,053.11	
61271 Pasajes, Viáticos y otros Gastos de Viaje	64,556,374.07	41,533,053.11	25
6128 Impuestos, Derechos, Tasas, Gastos Judiciales y Premios	11,018,390.73	1,472,037.97	
61282 Derechos y Tasas	10,646,998.08	1,168,837.96	26
61283 Multas y Recargos	371,392.65	285,000.00	27
61284 Cánones y Regalías	0.00	18,200.01	28
6129 Otros Servicios no Personales	150,466,471.47	82,156,498.38	
61291 Otros Servicios no Personales	150,466,471.47	82,156,498.38	29
613 Materiales y Suministros	145,009,921.99	71,657,603.29	
6131 Materiales y Suministros	116,517,242.13	56,512,688.10	
61311 Productos Alimenticios, Agropecuarios y Forestales	38,078,833.81	17,214,683.13	30
61312 Textiles y Vestuarios	18,305,608.07	5,358,997.09	31
61313 Productos de Papel, Cartón e Impresos	18,782,765.09	9,480,008.92	32
61314 Productos de Cuero y Caucho	568,126.38	1,453,593.33	33
61315 Productos Químicos	22,375,897.92	12,130,896.00	34
61316 Productos Farmaceuticos y Medicinales	2,448,687.77	1,308,524.70	35
61317 Productos Metálicos	9,562,364.16	6,235,674.05	36
61318 Productos Minerales no Metálicos	6,394,958.93	3,330,310.88	37
6132 Materiales y Suministros Diversos	28,492,679.86	15,144,915.19	
61321 Elementos de Limpieza y Aseo Personal	2,602,859.88	2,002,652.40	38
61322 Utiles de Escritorio, Oficina y enseñanza	4,923,003.63	2,278,496.17	39
61323 Utiles y Materiales Eléctricos	7,189,283.59	2,860,904.45	40
61324 Utensilios de Cocina y Comedor	651,694.60	353,189.65	41
61325 Instrumental, Materiales y Suministros Medicos	2,937,604.71	1,361,419.23	42
61326 Repuestos y Accesorios	9,126,350.60	5,658,084.74	43
61328 Utiles Deportivos, Recreativos y de Rescate	1,061,882.85	630,168.55	44
614 Costos de Producción y Ventas	11,371,545.82	10,818,864.03	
6141 Costos de Producción y Ventas	11,371,545.82	10,818,864.03	
61412 Costos de Ventas	11,371,545.82	10,818,864.03	45
615 Gasto por Depreciación, Amortización y Agotamiento de Activos No Concesionados	135,707,904.46	116,257,469.58	
6152 Gasto por Depreciación Maquinaria y Equipo	130,612,366.88	113,017,426.91	
61521 Gasto por Depreciación Equipos de Oficina	10,635,656.96	8,172,813.29	46



Republica de Honduras

UNIVERSIDAD NACIONAL AUTÓNOMA DE HONDURAS

ESTADO DE RENDIMIENTO FINANCIERO

DEL 1 DE ENERO AL 31 DE DICIEMBRE 2025-2024

(Valores en Lempiras)

22/01/2026 02:50:45 p.m.

Gestión:2025

r_efc_eeff_001

Página 3 de 4



Cuenta Contable	Ejercicio Actual 31/12/2025	Ejercicio Anterior 31/12/2024	Nota
6152 Gasto por Depreciación Maquinaria y Equipo	130,612,366.88	113,017,426.91	
61522 Gasto por Depreciación de Equipo Médicos y Sanitarios	13,003,954.40	11,917,389.29	47
61523 Gasto por Depreciación Equipos Educativos y Recreativos	6,593,379.24	5,877,216.42	48
61524 Gasto por Depreciación Equipos de Transporte	10,147,133.94	7,411,879.38	49
61525 Gasto por Depreciación Equipos de Producción	17,316,573.52	17,148,393.83	50
61526 Gasto por Depreciación Equipos de Comunicaciones	20,389,343.28	19,001,381.91	51
61527 Gasto por Depreciación Equipos de Informática	51,433,034.20	42,405,020.27	52
61528 Gasto por Depreciación Equipo de Seguridad	1,093,291.34	1,083,332.52	53
6154 Gasto por Depreciación de Otros Bienes	4,715,191.94	2,770,733.47	
61541 Gasto por Depreciación de Equipos de Hogar/ Alojamiento	10,022.76	10,022.76	54
61542 Gasto por Depreciación de Libros Revistas y Otros Coleccionables	1,731,981.29	1,791,127.14	55
61543 Gasto por Depreciación Herramientas Mayores	634,513.17	487,657.71	56
61544 Gasto por Depreciación de Equipo de Laboratorio No Médico	2,338,674.72	481,925.86	57
6156 Amortización Activos Inmateriales	380,345.64	469,309.20	
61561 Amortización Activos Intangibles	380,345.64	469,309.20	58
617 Pérdidas Contingenciales	36,112,158.67	13,738,436.95	
6171 Pérdidas	36,112,158.67	13,738,436.95	
61715 Perdidas en Diferencias de Cambio	36,112,158.67	13,738,436.95	59
Total Gastos de Consumo	6,237,191,665.12	5,413,406,590.61	
63 Gastos Financieros de Largo Plazo			
632 Intereses de Préstamos Internos de Largo Plazo	42,987,043.61	47,753,582.15	
6322 Intereses de Préstamos del Sector Público de Largo Plazo	41,048,067.51	45,807,177.36	
63227 Intereses de Préstamos de Empresas Publicas de Seguridad Social de Largo Plazo	41,048,067.51	45,807,177.36	60
6325 Intereses, Comisiones y Otros Gastos de Deuda Pública Externa de Largo Plazo	1,938,976.10	1,946,404.79	
63252 Comisiones de Deuda Pública Externa de Largo Plazo	1,938,976.10	1,946,404.79	61
Total Gastos Financieros de Largo Plazo	42,987,043.61	47,753,582.15	
64 Donaciones,Transferencias y Subsidios			
641 Donaciones Corrientes	4,760,582.07	1,294,592.46	
6411 Donaciones Corrientes al Sector Público	20,000.00	20,000.00	
64112 Donaciones Corrientes a Instituciones Descentralizadas	20,000.00	20,000.00	62
6412 Donaciones Corrientes al Sector Externo	2,692,582.07	860,042.46	
64121 Donaciones Corrientes al Sector Externo	2,692,582.07	860,042.46	63
6413 Donaciones Corrientes al Sector Privado	2,048,000.00	414,550.00	
64131 Donaciones Corrientes para Prestaciones de la Seguridad Social	2,048,000.00	414,550.00	64
643 Transferencias Corrientes	81,150,095.00	70,233,176.98	
6433 Transferencias Corrientes al Sector Privado	81,150,095.00	70,233,176.98	
64332 Transferencias Corrientes para Becas y Beneficios Especiales	81,150,095.00	70,233,176.98	65
Total Donaciones,Transferencias y Subsidios	85,910,677.07	71,527,769.44	
TOTAL GASTOS	6,366,089,385.80	5,532,687,942.20	
7 CUENTAS DE CIERRE			
71 Cuentas de Cierre			
711 Cuentas de Cierre	124,344,054.90	871,456,706.75	
7111 Resumen de Ingresos y Gastos	124,344,054.90	871,456,706.75	
71111 Resumen de Ingresos y Gastos	124,344,054.90	871,456,706.75	66
Total Cuentas de Cierre	124,344,054.90	871,456,706.75	
TOTAL CUENTAS DE CIERRE	124,344,054.90	871,456,706.75	



Republica de Honduras

UNIVERSIDAD NACIONAL AUTÓNOMA DE HONDURAS
ESTADO DE RENDIMIENTO FINANCIERO
DEL 1 DE ENERO AL 31 DE DICIEMBRE 2025-2024
 (Valores en Lempiras)

22/01/2026 02:50:45 p.m.
 Gestión:2025
 r_efc_eeff_001
 Pagina 4 de 4

Cuenta Contable	Ejercicio Actual 31/12/2025	Ejercicio Anterior 31/12/2024	Nota
			

***UNIVERSIDAD PEDAGÓGICA
NACIONAL FRANCISCO
MORAZÁN (UPNFM)***



Republica de Honduras

UNIVERSIDAD PEDAGÓGICA NACIONAL FRANCISCO MORAZÁN

ESTADO DE SITUACION FINANCIERA

AL 31 DE DICIEMBRE 2025

(Valores en Lempiras)

04/03/2026 10:53:56 a.m.

Gestión: 2025

r_efc_eeff_001

Pagina 1 de 3

Cuenta Contable	Ejercicio Actual 31/12/2025	Ejercicio Anterior 31/12/2024	Nota
1 ACTIVO			
11 Activo Corriente			
111 Efectivo y Equivalentes	65,312,910.05	35,721,464.27	
1111 Caja	-1,399.98	-1,399.98	
11112 Caja General	-1,399.98	-1,399.98	
1112 Bancos	65,314,310.03	35,722,864.25	
11122 Cuentas en Moneda Nacional	61,563,324.00	31,368,638.14	1
11123 Cuentas en Moneda Extranjera	3,750,986.03	4,354,226.11	2
112 Inversiones Financieras Corrientes	51,478,454.23	47,669,379.22	
1122 Otras Inversiones de Corto Plazo	1,548,762.58	1,548,762.58	
11221 Otras Inversiones de Corto Plazo	1,548,762.58	1,548,762.58	
1123 Préstamos al Sector Privado de Corto Plazo	49,929,691.65	46,120,616.64	
11231 Préstamos al Sector Privado de Corto Plazo	-0.01	121,951.13	3
11234 Prestamos con Fondos de Programas Especiales	49,929,691.66	45,998,665.51	
113 Cuentas a Cobrar Corrientes	84,011,526.04	36,880,042.82	
1131 Cuentas a Cobrar Corrientes	571,726.17	589,203.37	
11316 Cuentas por Cobrar Corrientes	569,864.72	587,341.92	
11319 Reparos	1,861.45	1,861.45	
1132 Transferencias y otras cuentas por Cobrar	42,741,549.00	60.00	
11321 Transferencias por Cobrar	42,741,549.00	60.00	
1136 Otros Anticipos	40,541,062.93	36,285,779.45	
11361 Anticipos a Proveedores y Contratistas	2,612,383.91	2,580,570.59	
11362 Anticipos de Sueldos	4,238,318.87	14,848.71	
11367 Otros Anticipos	33,690,360.15	33,690,360.15	
1138 Garantías	157,187.94	5,000.00	
11382 Garantías Varias	157,187.94	5,000.00	
114 Fondos en Fideicomiso	7,532,360.96	7,532,360.96	
1141 Fondos en Fideicomiso	7,532,360.96	7,532,360.96	
11411 Fondos en Fideicomiso	7,532,360.96	7,532,360.96	
115 Inventarios	6,392,930.00	6,392,930.00	
1151 Bienes Inventariables	6,392,930.00	6,392,930.00	
11512 Materiales y Suministros	6,392,930.00	6,392,930.00	
116 Otros Activos Corrientes	15,000.00	15,000.00	
1161 Otros Activos Corrientes	15,000.00	15,000.00	
11611 Gastos Pagados por Adelantado	15,000.00	15,000.00	
Total Activo Corriente	214,743,181.28	134,211,177.27	
12 Activo no Corriente			
123 Propiedad, Planta y Equipo No concesionada	589,033,379.89	589,033,379.89	
1231 Tierras y Terrenos	18,448,595.56	18,448,595.56	
12311 Tierras y Terrenos	18,448,595.56	18,448,595.56	
1232 Edificios	570,563,798.54	570,563,798.54	
12321 Edificios No Viviendas	671,110,612.36	671,110,612.36	
12322 Depreciaciones Acumuladas de Edificios	-100,546,813.82	-100,546,813.82	
1235 Instalaciones	20,985.79	20,985.79	
12351 Instalaciones	4,085,000.83	4,085,000.83	
12352 Depreciaciones Acumuladas de Instalaciones	-4,064,015.04	-4,064,015.04	
124 Maquinaria y Equipo	48,895,712.93	43,754,364.25	
1241 Equipos de Oficina	15,139,718.13	14,148,404.10	
12411 Equipos de Oficina	27,341,062.22	26,349,748.19	
12412 Depreciaciones Acumuladas de Equipo de Oficina	-12,201,344.09	-12,201,344.09	4



Republica de Honduras

UNIVERSIDAD PEDAGÓGICA NACIONAL FRANCISCO MORAZÁN

ESTADO DE SITUACION FINANCIERA

AL 31 DE DICIEMBRE 2025

(Valores en Lempiras)

04/03/2026 10:53:56 a.m.

Gestión: 2025

r_efc_eeff_001

Pagina 2 de 3

Cuenta Contable	Ejercicio Actual 31/12/2025	Ejercicio Anterior 31/12/2024	Nota
1242 Equipos Médicos y Sanitarios	248,819.57	248,819.57	
12421 Equipos Médicos y Sanitarios	12,093,272.29	12,093,272.29	
12422 Depreciaciones Acumuladas de Equipo Médicos y Sanitarios	-11,844,452.72	-11,844,452.72	
1243 Equipos Educativos y Recreativos	4,067,434.60	3,593,004.97	
12431 Equipos Educativos y Recreativos	8,597,337.24	8,122,907.61	5
12432 Depreciaciones Acumuladas de Equipo Educativos y Recreativos	-4,529,902.64	-4,529,902.64	
1244 Equipos de Transporte	5,217,601.35	5,217,601.35	
12441 Equipos de Transporte	17,434,338.87	17,434,338.87	
12442 Depreciaciones Acumuladas de Equipos de Transporte	-12,216,737.52	-12,216,737.52	
1245 Equipos de Producción	2,859,921.89	2,388,018.80	
12451 Equipos de Producción	11,052,008.10	10,580,105.01	6
12452 Depreciaciones Acumuladas de Equipos de Producción	-8,192,086.21	-8,192,086.21	
1246 Equipos de Comunicaciones	1,915,658.74	1,752,807.81	
12461 Equipos de Comunicaciones	3,111,672.26	2,948,821.33	
12462 Depreciaciones Acumuladas de Equipos de Comunicaciones	-1,196,013.52	-1,196,013.52	
1247 Equipos de Informática	19,446,558.65	16,405,707.65	
12471 Equipos de Informática	37,258,827.04	34,217,976.04	7
12472 Depreciaciones Acumuladas de Equipos de Informática	-17,812,268.39	-17,812,268.39	
126 Otros Bienes	10,037,963.68	9,984,783.30	
1261 Equipo de Hogar /Alojamiento	182,905.63	164,854.20	
12611 Equipo de Hogar /Alojamiento	182,905.63	164,854.20	
1262 Libros, Revistas y Otros Coleccionables	4,442,327.53	4,442,327.53	
12621 Libros, Revistas y Otros Coleccionables	4,442,327.53	4,442,327.53	
1265 Herramientas Mayores	5,412,730.52	5,377,601.57	
12651 Herramientas Mayores	13,556,653.50	13,521,524.55	
12652 Depreciaciones Acumuladas de Herramientas Mayores	-8,143,922.98	-8,143,922.98	
128 Construcciones	110,890,329.24	110,890,329.24	
1281 Construcciones y Mejoras en Bienes de Dominio Privado	110,890,329.24	110,890,329.24	
12811 Construcciones y Mejoras en Bienes de Dominio Privado	103,361,710.16	103,361,710.16	
12812 Supervisión de Construcciones y Mejoras en Bienes de Dominio Privado	7,528,619.08	7,528,619.08	
129 Activos Intangibles	84,366.94	84,366.94	
1291 Activos Intangibles	84,366.94	84,366.94	
12911 Activos Intangibles	789,279.26	789,279.26	
12912 Amortización Acumulada de Activos Intangibles	-704,912.32	-704,912.32	
Total Activo no Corriente	758,941,752.68	753,747,223.62	
TOTAL ACTIVO	973,684,933.96	887,958,400.89	
2 PASIVO			
21 Pasivo Corriente			
211 Cuentas por Pagar	136,913,293.25	159,259,283.74	
2111 Cuentas por Pagar	3,469,468.06	1,466,984.64	
21111 Cuentas por Pagar Comerciales	3,469,468.06	1,466,984.64	8
2112 Remuneraciones por Pagar	3,579,359.36	3,582,146.59	
21121 Sueldos y Salarios por Pagar	3,579,359.36	3,582,146.59	
2113 Aportes y Retenciones por Pagar	15,542,171.99	7,166,602.03	
21131 Contribuciones Patronales por Pagar	6,546,381.63	3,899,991.64	9
21132 Prestaciones Sociales por Pagar	1,969,799.80	1,306,005.38	10
21134 Deduciones por Pagar	7,025,990.56	1,960,605.01	11
2114 Cargas Fiscales	110,000.24	148,572.21	
21141 Impuestos por Pagar	110,000.24	148,572.21	12
2115 Donaciones, Transferencias y Subsidios por Pagar	289,847.63	289,847.63	
21155 Transferencias por Pagar al Sector Privado	289,847.63	289,847.63	



Republica de Honduras

UNIVERSIDAD PEDAGÓGICA NACIONAL FRANCISCO MORAZÁN

ESTADO DE SITUACION FINANCIERA

AL 31 DE DICIEMBRE 2025

(Valores en Lempiras)

04/03/2026 10:53:56 a.m.

Gestión:2025

r_efc_eeff_001

Pagina 3 de 3

Cuenta Contable	Ejercicio Actual 31/12/2025	Ejercicio Anterior 31/12/2024	Nota
2119 Otras Cuentas por Pagar	113,922,445.97	146,605,130.64	
21191 Préstamos al Sector Privado por Pagar	97,902,089.45	136,148,216.78	13
21196 Otras Cuentas por Pagar	16,020,356.52	10,456,913.86	14
213 Fondos de Terceros	55,850.00	30,000.00	
2132 Depósitos a la Vista	55,850.00	30,000.00	
21327 Depositos en Garantia	55,850.00	30,000.00	
Total Pasivo Corriente	136,969,143.25	159,289,283.74	
TOTAL PASIVO	136,969,143.25	159,289,283.74	
3 PATRIMONIO			
31 Hacienda Pública			
311 Capital	4,645,052.48	4,645,052.48	
3111 Capital	4,645,052.48	4,645,052.48	
31111 Capital	4,645,052.48	4,645,052.48	
314 Resultados	832,070,738.23	724,024,064.67	
3141 Resultados Acumulados de Ejercicios Anteriores	727,835,311.38	719,527,761.00	
31411 Resultados Acumulados de Ejercicios Anteriores	727,835,311.38	719,527,761.00	
3142 Resultados del Ejercicio	104,235,426.85	4,496,303.67	
31421 Resultados del Ejercicio	104,235,426.85	4,496,303.67	
TOTAL PATRIMONIO	836,715,790.71	728,669,117.15	
TOTAL PASIVO Y PATRIMONIO	973,684,933.96	887,958,400.89	



Lugar Tegucigalpa M.D.C.

Fecha 4 de marzo de 2026

CONTADOR INSTITUCIONAL

MAXIMA AUTORIDAD INSTITUCIONAL





Republica de Honduras

UNIVERSIDAD PEDAGÓGICA NACIONAL FRANCISCO MORAZÁN
ESTADO DE RENDIMIENTO FINANCIERO
 DEL 1 DE ENERO AL 31 DE DICIEMBRE 2025-2024
 (Valores en Lempiras)

04/03/2026 10:52:48 a.m.
 Gestión:2025
 r_efc_eeff_001
 Pagina 1 de 3

Cuenta Contable	Ejercicio Actual 31/12/2025	Ejercicio Anterior 31/12/2024	Nota
5 INGRESOS			
53 Ingresos de Operación			
532 Venta de Servicios	32,960,549.09	25,523,914.80	
5321 Venta de Servicios	32,960,549.09	25,523,914.80	
53211 Venta de Servicios			1
Total Ingresos de Operación	32,960,549.09	25,523,914.80	
54 Ingresos de No Operación			
541 Intereses	5,070,081.62	2,213,762.81	
5412 Intereses por Depósitos	4,354,298.11	1,583,345.49	
54121 Intereses por Depósitos	4,354,298.11	1,583,345.49	2
5413 Intereses por Títulos y Valores	715,783.51	630,417.32	
54131 Intereses por Títulos y Valores	715,783.51	630,417.32	3
542 Alquileres	2,501,351.68	2,286,973.87	
5421 Alquileres	2,501,351.68	2,286,973.87	
54212 Otros Alquileres	2,501,351.68	2,286,973.87	4
Total Ingresos de No Operación	7,571,433.30	4,500,736.68	
55 Donaciones y Transferencias			
551 Donaciones Corrientes	0.00	10,215.00	
5511 Donaciones Corrientes del Sector Público	0.00	10,215.00	
55111 Donaciones Corrientes de la Administración Central	0.00	10,215.00	
553 Transferencias Corrientes	911,893,147.00	742,405,556.00	
5531 Transferencias Corrientes del Sector Público	911,893,147.00	742,405,556.00	
55311 Transferencias de la Administración Central	911,893,147.00	742,405,556.00	5
Total Donaciones y Transferencias	911,893,147.00	742,415,771.00	
56 Otros Ingresos			
561 Otros Ingresos	1,226,346.95	653,762.76	
5611 Ganancias	703,063.72	521,748.21	
56114 Ganancias en Diferencias de Cambio	703,063.72	521,748.21	6
5612 Ingresos Varios	523,283.23	132,014.55	
56121 Ingresos por Clasificar	139,971.88	127,578.59	
56123 Otros Ingresos	383,311.35	4,435.96	
Total Otros Ingresos	1,226,346.95	653,762.76	
TOTAL INGRESOS	953,651,476.34	773,094,185.24	
6 GASTOS			
61 Gastos de Consumo			
611 Servicios Personales	727,225,150.65	684,900,909.11	
6111 Remuneraciones	727,225,150.65	684,900,909.11	
61111 Sueldos y Salarios	635,471,327.46	589,416,119.87	7
61112 Contribuciones Patronales	76,330,157.24	79,349,962.28	8
61113 Prestaciones Sociales	15,423,665.95	16,134,826.96	9
612 Servicios no Personales	104,474,631.33	66,951,687.50	
6121 Servicios Básicos	11,807,707.43	12,327,173.14	
61211 Servicios Básicos	11,807,707.43	12,327,173.14	
6122 Alquileres y Derechos	9,063,597.94	2,818,824.88	
61221 Alquileres y Derechos	9,063,597.94	2,818,824.88	10
6123 Mantenimiento y Reparación de Bienes	39,523,233.48	24,475,395.51	
61231 Mantenimiento y Reparación de Bienes	39,523,233.48	24,475,395.51	11
6124 Mantenimiento y Reparación de Maquinaria y Equipo	1,181,188.07	3,254,668.08	
61241 Mantenimiento y Reparación de Maquinaria y Equipo	1,181,188.07	3,254,668.08	



Republica de Honduras

UNIVERSIDAD PEDAGÓGICA NACIONAL FRANCISCO MORAZÁN
ESTADO DE RENDIMIENTO FINANCIERO
 DEL 1 DE ENERO AL 31 DE DICIEMBRE 2025-2024
 (Valores en Lempiras)

04/03/2026 10:52:48 a.m.
 Gestión:2025
 r_efc_eeff_001
 Pagina 2 de 3

Cuenta Contable	Ejercicio Actual 31/12/2025	Ejercicio Anterior 31/12/2024	Nota
6125 Servicios Técnicos y Profesionales	2,539,519.37	1,480,576.20	
61251 Servicios Técnicos y Profesionales	2,539,519.37	1,480,576.20	12
6126 Servicios Comerciales y Financieros	2,573,773.63	2,490,285.19	
61261 Servicios Comerciales y Financieros	2,573,773.63	2,490,285.19	13
6127 Pasajes, Viáticos y otros Gastos de Viaje	7,539,309.62	5,868,506.32	
61271 Pasajes, Viáticos y otros Gastos de Viaje	7,539,309.62	5,868,506.32	14
6128 Impuestos, Derechos, Tasas, Gastos Judiciales y Premios	489,932.77	480,449.52	
61281 Impuestos	155,332.77	115,787.52	15
61282 Derechos y Tasas	334,600.00	364,662.00	
6129 Otros Servicios no Personales	29,756,369.02	13,755,808.66	
61291 Otros Servicios no Personales	29,756,369.02	13,755,808.66	16
613 Materiales y Suministros	8,978,797.14	7,211,727.88	
6131 Materiales y Suministros	6,578,867.25	5,146,990.07	
61311 Productos Alimenticios, Agropecuarios y Forestales	1,458,502.20	1,002,936.29	
61312 Textiles y Vestuarios	920,524.47	788,918.96	
61313 Productos de Papel, Cartón e Impresos	1,317,982.43	977,694.77	
61314 Productos de Cuero y Caucho	137,376.26	127,172.85	
61315 Productos Químicos	1,549,096.67	1,247,469.97	
61317 Productos Metálicos	936,917.46	759,858.93	
61318 Productos Minerales no Metálicos	258,467.76	242,938.30	
6132 Materiales y Suministros Diversos	2,399,929.89	2,064,737.91	
61321 Elementos de Limpieza y Aseo Personal	28,638.97	5,218.36	
61322 Útiles de Escritorio, Oficina y enseñanza	602,883.71	405,308.09	
61323 Útiles y Materiales Eléctricos	726,142.02	914,228.11	
61324 Utensilios de Cocina y Comedor	60,117.48	5,087.27	
61325 Instrumental, Materiales y Suministros Medicos	28,262.55	56,774.57	
61326 Repuestos y Accesorios	874,904.95	635,222.01	
61328 Útiles Deportivos, Recreativos y de Rescate	78,980.21	42,899.50	
617 Pérdidas Contingenciales	153,574.04	176,790.09	
6171 Pérdidas	153,574.04	176,790.09	
61715 Pérdidas en Diferencias de Cambio	153,574.04	176,790.09	
Total Gastos de Consumo	840,832,153.16	759,241,114.68	
64 Donaciones, Transferencias y Subsidios	8,583,896.33	8,516,858.80	
643 Transferencias Corrientes	8,583,896.33	8,516,858.80	
6431 Transferencias Corrientes al Sector Público	50,000.00	0.00	
64312 Transferencias Corrientes a Instituciones Descentralizadas	50,000.00	0.00	
6432 Transferencias Corrientes al Sector Externo	505,718.33	0.00	
64321 Transferencias a Organismos Internacionales	505,718.33	0.00	17
6433 Transferencias Corrientes al Sector Privado	8,028,178.00	8,516,858.80	
64332 Transferencias Corrientes para Becas y Beneficios Especiales	7,718,699.96	8,277,753.64	18
64333 Transferencias Corrientes para Prestaciones de Asistencia Social	309,478.04	239,105.16	
644 Transferencias de Capital	0.00	839,908.09	
6442 Transferencias de Capital al Sector Externo	0.00	839,908.09	
64421 Transferencias de Capital a Organismos Internacionales	0.00	839,908.09	
Total Donaciones, Transferencias y Subsidios	8,583,896.33	9,356,766.89	
TOTAL GASTOS	849,416,049.49	768,597,881.57	
7 CUENTAS DE CIERRE			
71 Cuentas de Cierre			
711 Cuentas de Cierre	104,235,426.85	4,496,303.67	



Republica de Honduras

UNIVERSIDAD PEDAGÓGICA NACIONAL FRANCISCO MORAZÁN
ESTADO DE RENDIMIENTO FINANCIERO
 DEL 1 DE ENERO AL 31 DE DICIEMBRE 2025-2024
 (Valores en Lempiras)

04/03/2026 10:52:48 a.m.
 Gestión: 2025
 r_efc_eeff_001
 Pagina 3 de 3

Cuenta Contable	Ejercicio Actual 31/12/2025	Ejercicio Anterior 31/12/2024	Nota
7111 Resumen de Ingresos y Gastos	104,235,426.85	4,496,303.67	
71111 Resumen de Ingresos y Gastos	104,235,426.85	4,496,303.67	
Total Cuentas de Cierre	104,235,426.85	4,496,303.67	
TOTAL CUENTAS DE CIERRE	104,235,426.85	4,496,303.67	



Lugar Tegucigalpa M.D.C. Fecha 4 de marzo de 2026

[Firma]
 CONTADOR INSTITUCIONAL

[Firma]
 MÁXIMA AUTORIDAD INSTITUCIONAL



***UNIVERSIDAD NACIONAL DE
CIENCIAS FORESTALES
(UNACIFOR)***



Republica de Honduras

UNIVERSIDAD DE CIENCIAS FORESTALES
ESTADO DE SITUACION FINANCIERA
AL 31 DE DICIEMBRE 2025
 (Valores en Lempiras)

19/01/2026 04:14:28 p.m.
 Gestión:2025
 r_efc_eeff_001
 Pagina 1 de 3

Cuenta Contable	Ejercicio Actual 31/12/2025	Ejercicio Anterior 31/12/2024	Nota
1 ACTIVO			
11 Activo Corriente			
111 Efectivo y Equivalentes	60,582,762.76	96,406,802.46	
1111 Caja	100,000.00	100,000.00	
11111 Caja Chica (Inst. Descentralizadas)	100,000.00	100,000.00	1
1112 Bancos	60,482,762.76	96,306,802.46	
11122 Cuentas en Moneda Nacional	6,051,751.20	6,051,751.20	2
11123 Cuentas en Moneda Extranjera	0.26	0.21	3
11124 Fondos de Instituciones en la CUT	54,431,011.30	90,255,051.05	4
113 Cuentas a Cobrar Corrientes	51,527,174.78	845,567.15	
1131 Cuentas a Cobrar Corrientes	557,363.09	557,363.09	
11311 Cuentas a Cobrar Corrientes por Impuestos	486,979.04	486,979.04	5
11316 Cuentas por Cobrar Corrientes	70,384.05	70,384.05	6
1132 Transferencias y otras cuentas por Cobrar	50,931,607.63	250,000.00	
11321 Transferencias por Cobrar	50,931,607.63	250,000.00	7
1136 Otros Anticipos	38,204.06	38,204.06	
11361 Anticipos a Proveedores y Contratistas	38,204.06	38,204.06	8
115 Inventarios	964,140.85	964,140.85	
1151 Bienes Inventariables	363,573.25	363,573.25	
11512 Materiales y Suministros	363,573.25	363,573.25	9
1152 Inventarios de Bienes en Producción	600,567.60	600,567.60	
11521 Materias Primas	178,071.00	178,071.00	10
11523 Productos Terminados	422,496.60	422,496.60	11
Total Activo Corriente	113,074,078.39	98,216,510.46	
12 Activo no Corriente			
121 Inversiones Financieras no Corrientes	2,106,324.70	2,106,324.70	
1216 Cuentas a Cobrar a Largo Plazo	2,106,324.70	2,106,324.70	
12161 Cuentas a Cobrar a Largo Plazo	2,106,324.70	2,106,324.70	12
123 Propiedad, Planta y Equipo No concesionada	307,859,249.11	288,833,043.61	
1231 Tierras y Terrenos	119,090,260.00	119,090,260.00	
12311 Tierras y Terrenos	119,090,260.00	119,090,260.00	13
1232 Edificios	188,768,989.11	169,742,783.61	
12321 Edificios No Viviendas	232,410,702.04	212,877,820.17	14
12322 Depreciaciones Acumuladas de Edificios	-43,641,712.93	-43,135,036.56	15
124 Maquinaria y Equipo	58,614,742.87	49,897,812.90	
1241 Equipos de Oficina	5,537,169.25	3,873,049.58	
12411 Equipos de Oficina	9,629,606.14	7,875,425.70	16
12412 Depreciaciones Acumuladas de Equipo de Oficina	-4,092,436.89	-4,002,376.12	17
1242 Equipos Médicos y Sanitarios	1,019,548.52	895,624.60	
12421 Equipos Médicos y Sanitarios	1,798,354.20	1,591,497.72	18
12422 Depreciaciones Acumuladas de Equipo Médicos y Sanitarios	-778,805.68	-695,873.12	19
1243 Equipos Educativos y Recreativos	10,479,182.80	9,750,423.24	
12431 Equipos Educativos y Recreativos	13,846,790.36	13,089,143.40	20
12432 Depreciaciones Acumuladas de Equipo Educativos y Recreativos	-3,367,607.56	-3,338,720.16	21
1244 Equipos de Transporte	20,298,672.84	15,987,093.45	
12441 Equipos de Transporte	31,620,910.03	26,830,910.02	22
12442 Depreciaciones Acumuladas de Equipos de Transporte	-11,322,237.19	-10,843,816.57	23
1245 Equipos de Producción	11,891,266.37	10,973,937.59	
12451 Equipos de Producción	16,546,298.14	15,500,217.27	24
12452 Depreciaciones Acumuladas de Equipos de Producción	-4,655,031.77	-4,526,279.68	25



Republica de Honduras

UNIVERSIDAD DE CIENCIAS FORESTALES
ESTADO DE SITUACION FINANCIERA
AL 31 DE DICIEMBRE 2025
 (Valores en Lempiras)

19/01/2026 04:14:28 p.m.
 Gestión:2025
 r_efc_eeff_001
 Pagina 2 de 3

Cuenta Contable	Ejercicio Actual 31/12/2025	Ejercicio Anterior 31/12/2024	Nota
1246 Equipos de Comunicaciones	3,219,883.02	2,959,049.05	
12461 Equipos de Comunicaciones	5,349,769.55	4,920,642.31	26
12462 Depreciaciones Acumuladas de Equipos de Comunicaciones	-2,129,886.53	-1,961,593.26	27
1247 Equipos de Informática	6,007,486.57	5,235,827.82	
12471 Equipos de Informática	12,075,756.42	11,027,073.56	28
12472 Depreciaciones Acumuladas de Equipos de Informática	-6,068,269.85	-5,791,245.74	29
1248 Equipo de Seguridad	161,533.50	222,807.57	
12481 Equipo de Seguridad	462,495.22	462,495.22	30
12482 Depreciaciones Acumuladas de Equipo de Seguridad	-300,961.72	-239,687.65	31
125 Activos Biológicos		36,364.00	
1251 Activos Biológicos	36,364.00	36,364.00	
12511 Activos Biológicos	79,000.00	79,000.00	32
12512 Agotamiento Acumulado de Activos Biológicos	-42,636.00	-42,636.00	33
126 Otros Bienes		3,253,709.22	
1261 Equipo de Hogar /Alojamiento	1,521,026.23	960,011.91	
12611 Equipo de Hogar /Alojamiento	3,191,132.60	2,476,751.32	34
12612 Depreciaciones Acumuladas de Equipo de Hogar /Alojamiento	-1,670,106.37	-1,516,739.41	35
1265 Herramientas Mayores	1,732,682.99	956,242.58	
12651 Herramientas Mayores	2,251,553.78	1,365,528.22	36
12652 Depreciaciones Acumuladas de Herramientas Mayores	-518,870.79	-409,285.64	37
128 Construcciones		47,537,518.41	
1281 Construcciones y Mejoras en Bienes de Dominio Privado	47,537,518.41	31,905,432.28	
12811 Construcciones y Mejoras en Bienes de Dominio Privado	47,537,518.41	31,905,432.28	38
129 Activos Intangibles		3,060,784.07	
1291 Activos Intangibles	3,060,784.07	2,392,622.04	
12911 Activos Intangibles	3,060,784.07	2,392,622.04	39
Total Activo no Corriente	422,468,692.38	377,087,854.02	
TOTAL ACTIVO	535,542,770.77	475,304,364.48	
2 PASIVO			
21 Pasivo Corriente			
211 Cuentas por Pagar		26,887,966.64	
2111 Cuentas por Pagar	24,795,941.56	11,755,363.41	
21111 Cuentas por Pagar Comerciales	2,399,232.68	1,517,790.79	40
21112 Cuentas por Pagar Contratistas	22,396,708.88	10,237,572.62	41
2112 Remuneraciones por Pagar	0.00	172,850.00	
21122 Otros Servicios No Personales por Pagar	0.00	172,850.00	42
2113 Aportes y Retenciones por Pagar	0.00	788.30	
21134 Deducciones por Pagar	0.00	788.30	43
2114 Cargas Fiscales	71,668.11	87,068.21	
21147 Impuestos Retenidos por Pagar	71,668.11	87,068.21	44
2115 Donaciones, Transferencias y Subsidios por Pagar	1,913,623.19	2,287,606.50	
21154 Transferencias por Pagar al Sector Público	868,259.75	868,259.75	45
21155 Transferencias por Pagar al Sector Privado	1,045,363.44	1,419,346.75	46
2119 Otras Cuentas por Pagar	106,733.78	106,733.78	
21196 Otras Cuentas por Pagar	106,733.78	106,733.78	47
213 Fondos de Terceros		1,778,860.87	
2131 Fondos de Terceros en Custodia y Garantía	512,350.00	155,075.00	
21311 Fondos de Terceros Recibidos en Custodia	512,350.00	155,075.00	48
2132 Depósitos a la Vista	1,266,510.87	1,279,435.87	
21327 Depositos en Garantía	1,266,510.87	1,279,435.87	49



Republica de Honduras

UNIVERSIDAD DE CIENCIAS FORESTALES ESTADO DE SITUACION FINANCIERA AL 31 DE DICIEMBRE 2025 (Valores en Lempiras)

19/01/2026 04:14:28 p.m.
Gestión:2025
r_efc_eeff_001
Pagina 3 de 3

Cuenta Contable	Ejercicio Actual 31/12/2025	Ejercicio Anterior 31/12/2024	Nota
214 Cuentas por Pagar Ejercicios Anteriores			
2141 Cuentas por Pagar Ejercicios Anteriores	2,869,512.87	2,026,141.51	
21411 Cuentas por Pagar Comerciales de Ejercicios Anteriores	499,197.84	495,629.59	50
21412 Cuentas por Pagar Contratistas de Ejercicios Anteriores	2,370,315.03	1,530,511.92	51
2142 Sueldos por Pagar de Ejercicios Anteriores	48,015.62	228,015.62	
21425 Otros Servicios No Personales por Pagar de Ejercicios Anteriores	48,015.62	228,015.62	52
217 Otros Pasivos Corrientes			
2171 Otros Pasivos Corrientes	995,016.79	995,016.79	
21711 Ingresos Cobrados por Adelantado	995,016.79	995,016.79	53
Total Pasivo Corriente	32,579,372.79	19,094,094.99	
22 Pasivo no Corriente			
221 Deudas de Largo Plazo	199,855.69	199,855.69	
2211 Deudas de Largo Plazo	199,855.69	199,855.69	
22111 Documentos y Efectos por Pagar de Largo Plazo	199,855.69	199,855.69	54
Total Pasivo no Corriente	199,855.69	199,855.69	
23 Provisiones			
231 Provisiones para Pasivos	129,031,572.37	140,017,200.66	
2313 Provisiones por Beneficios de Empleados	129,031,572.37	140,017,200.66	
23131 Provisiones por Beneficios de Empleados	129,031,572.37	140,017,200.66	55
Total Provisiones	129,031,572.37	140,017,200.66	
TOTAL PASIVO	161,810,800.85	159,311,151.34	
3 PATRIMONIO			
31 Hacienda Pública			
311 Capital	4,281,706.47	4,281,706.47	
3111 Capital	4,281,706.47	4,281,706.47	
31111 Capital	4,281,706.47	4,281,706.47	56
313 Revalúos	159,119,388.77	159,119,388.77	
3131 Revalúos	159,119,388.77	159,119,388.77	
31311 Revalúos	159,119,388.77	159,119,388.77	57
314 Resultados	210,330,874.68	152,592,117.90	
3141 Resultados Acumulados de Ejercicios Anteriores	163,753,020.43	103,074,350.80	
31411 Resultados Acumulados de Ejercicios Anteriores	163,753,020.43	103,074,350.80	58
3142 Resultados del Ejercicio	46,577,854.25	49,517,767.10	
31421 Resultados del Ejercicio	46,577,854.25	49,517,767.10	59
TOTAL PATRIMONIO	373,731,969.92	315,993,213.14	
TOTAL PASIVO Y PATRIMONIO	535,542,770.77	475,304,364.48	

Lugar

Fecha

19/ENERO/2026

CONTADOR INSPIRACIONALIDAD

MAXIMA AUTORIDAD INSTITUCIONAL





Republica de Honduras

UNIVERSIDAD DE CIENCIAS FORESTALES
ESTADO DE RENDIMIENTO FINANCIERO
DEL 1 DE ENERO AL 31 DE DICIEMBRE 2025-2024
 (Valores en Lempiras)

19/01/2026 04:16:42 p.m.
 Gestión:2025
 r_efc_eeff_001
 Pagina 1 de 3

Cuenta Contable	Ejercicio Actual 31/12/2025	Ejercicio Anterior 31/12/2024	Nota
5 INGRESOS			
53 Ingresos de Operación			
531 Ingresos por Ventas	2,817,471.74	4,443,293.49	
5311 Venta de Bienes	2,817,471.74	4,443,293.49	1
53111 Venta de Bienes	2,817,471.74	4,443,293.49	
532 Venta de Servicios	20,548,217.31	10,994,483.92	
5321 Venta de Servicios	20,548,217.31	10,994,483.92	2
53211 Venta de Servicios	20,548,217.31	10,994,483.92	
Total Ingresos de Operación	23,365,689.05	15,437,777.41	
54 Ingresos de No Operación			
542 Alquileres	1,347,608.73	1,209,680.79	
5421 Alquileres	1,347,608.73	1,209,680.79	
54212 Otros Alquileres	1,347,608.73	1,209,680.79	3
Total Ingresos de No Operación	1,347,608.73	1,209,680.79	
55 Donaciones y Transferencias			
553 Transferencias Corrientes	156,918,952.00	143,620,749.00	
5531 Transferencias Corrientes del Sector Público	156,918,952.00	143,620,749.00	
55311 Transferencias de la Administración Central	156,918,952.00	143,620,749.00	4
554 Transferencias de Capital	34,382,933.00	42,978,733.00	
5541 Transferencias de Capital Recibidas del Sector Publico	34,382,933.00	42,978,733.00	
55411 Transferencias de Capital de la Administracion Central	34,382,933.00	42,978,733.00	5
Total Donaciones y Transferencias	191,301,885.00	186,599,482.00	
56 Otros Ingresos			
561 Otros Ingresos	0.00	11,414,876.38	
5612 Ingresos Varios	0.00	11,414,876.38	
56122 Ingresos de Ejercicios Anteriores	0.00	11,414,876.38	6
Total Otros Ingresos	0.00	11,414,876.38	
TOTAL INGRESOS	216,015,182.78	214,661,816.58	
6 GASTOS			
61 Gastos de Consumo			
611 Servicios Personales	121,423,628.70	105,141,924.21	
6111 Remuneraciones	121,423,628.70	105,141,924.21	
61111 Sueldos y Salarios	91,131,562.32	85,584,865.28	7
61112 Contribuciones Patronales	13,190,205.79	12,281,881.93	8
61113 Prestaciones Sociales	17,101,860.59	7,275,177.00	9
612 Servicios no Personales	23,713,627.20	23,841,884.61	
6121 Servicios Básicos	3,941,777.87	3,517,045.54	
61211 Servicios Básicos	3,941,777.87	3,517,045.54	10
6123 Mantenimiento y Reparación de Bienes	6,620,843.63	6,247,193.03	
61231 Mantenimiento y Reparación de Bienes	6,620,843.63	6,247,193.03	11
6124 Mantenimiento y Reparación de Maquinaria y Equipo	2,144,727.34	3,023,959.53	
61241 Mantenimiento y Reparación de Maquinaria y Equipo	2,144,727.34	3,023,959.53	12
6125 Servicios Técnicos y Profesionales	392,526.71	638,302.88	
61251 Servicios Técnicos y Profesionales	392,526.71	638,302.88	13
6126 Servicios Comerciales y Financieros	4,393,545.51	4,247,082.44	
61261 Servicios Comerciales y Financieros	4,393,545.51	4,247,082.44	14
6127 Pasajes, Viáticos y otros Gastos de Viaje	3,014,098.02	2,719,594.45	
61271 Pasajes, Viáticos y otros Gastos de Viaje	3,014,098.02	2,719,594.45	15



Republica de Honduras

UNIVERSIDAD DE CIENCIAS FORESTALES
ESTADO DE RENDIMIENTO FINANCIERO
DEL 1 DE ENERO AL 31 DE DICIEMBRE 2025-2024
 (Valores en Lempiras)

19/01/2026 04:16:42 p.m.
 Gestión:2025
 r_efc_eeff_001
 Pagina 2 de 3

Cuenta Contable	Ejercicio Actual 31/12/2025	Ejercicio Anterior 31/12/2024	Nota
6128 Impuestos, Derechos, Tasas, Gastos Judiciales y Premios	432,451.28	352,493.45	
61282 Derechos y Tasas	432,451.28	352,493.45	16
6129 Otros Servicios no Personales	2,773,656.84	3,096,213.29	
61291 Otros Servicios no Personales	2,773,656.84	3,096,213.29	17
613 Materiales y Suministros	20,650,176.34	20,351,100.78	
6131 Materiales y Suministros	17,361,956.24	17,408,180.62	
61311 Productos Alimenticios, Agropecuarios y Forestales	10,591,752.85	11,042,235.42	18
61312 Textiles y Vestuarios	1,801,542.11	1,322,842.09	19
61313 Productos de Papel, Cartón e Impresos	697,600.41	1,098,152.20	20
61314 Productos de Cuero y Caucho	304,322.15	234,233.56	21
61315 Productos Químicos	2,238,939.59	2,382,653.15	22
61316 Productos Farmacéuticos y Medicinales	438,220.43	550,000.00	23
61317 Productos Metálicos	1,088,459.13	691,012.12	24
61318 Productos Minerales no Metálicos	201,119.57	87,052.08	25
6132 Materiales y Suministros Diversos	3,288,220.10	2,942,920.16	
61321 Elementos de Limpieza y Aseo Personal	617,231.20	646,131.25	26
61322 Útiles de Escritorio, Oficina y enseñanza	672,353.18	890,595.59	27
61323 Útiles y Materiales Eléctricos	265,262.29	295,373.91	28
61324 Utensilios de Cocina y Comedor	17,305.10	19,210.12	29
61325 Instrumental, Materiales y Suministros Medicos	49,054.20	45,046.30	30
61326 Repuestos y Accesorios	1,667,014.13	998,814.46	31
61329 Material de Guerra y Seguridad	0.00	47,748.53	32
615 Gasto por Depreciación, Amortización y Agotamiento de Activos No Concesionados	2,085,273.37	13,884,211.28	
6151 Gasto por Depreciación de la Propiedad	506,676.37	7,121,039.67	
61511 Gasto por Depreciación Edificios	506,676.37	7,121,039.67	33
6152 Gasto por Depreciación Maquinaria y Equipo	1,315,644.89	6,227,652.61	
61521 Gasto por Depreciación Equipos de Oficina	90,060.77	1,005,878.91	34
61522 Gasto por Depreciación de Equipo Médicos y Sanitarios	82,932.56	262,246.08	35
61523 Gasto por Depreciación Equipos Educativos y Recreativos	28,887.40	677,550.66	36
61524 Gasto por Depreciación Equipos de Transporte	478,420.62	1,883,097.12	37
61525 Gasto por Depreciación Equipos de Producción	128,752.09	481,630.86	38
61526 Gasto por Depreciación Equipos de Comunicaciones	168,293.27	359,308.81	39
61527 Gasto por Depreciación Equipos de Informática	277,024.11	1,479,921.02	40
61528 Gasto por Depreciación Equipo de Seguridad	61,274.07	78,021.15	41
6154 Gasto por Depreciación de Otros Bienes	262,952.11	535,519.00	
61541 Gasto por Depreciación de Equipos de Hogar/ Alojamiento	153,366.96	428,143.61	42
61543 Gasto por Depreciación Herramientas Mayores	109,585.15	107,375.39	43
Total Gastos de Consumo	167,872,705.61	163,219,120.88	
64 Donaciones, Transferencias y Subsidios			
643 Transferencias Corrientes	1,564,622.92	1,924,928.60	
6431 Transferencias Corrientes al Sector Público	91,000.00	91,000.00	
64312 Transferencias Corrientes a Instituciones Descentralizadas	91,000.00	91,000.00	44
6433 Transferencias Corrientes al Sector Privado	1,473,622.92	1,833,928.60	
64333 Transferencias Corrientes para Prestaciones de Asistencia Social	1,473,622.92	1,833,928.60	45
Total Donaciones, Transferencias y Subsidios	1,564,622.92	1,924,928.60	
TOTAL GASTOS	169,437,328.53	165,144,049.48	
7 CUENTAS DE CIERRE			
71 Cuentas de Cierre			
711 Cuentas de Cierre	46,577,854.25	49,517,767.10	



Republica de Honduras

UNIVERSIDAD DE CIENCIAS FORESTALES
ESTADO DE RENDIMIENTO FINANCIERO
DEL 1 DE ENERO AL 31 DE DICIEMBRE 2025-2024
(Valores en Lempiras)

19/01/2026 04:16:42 p.m.
Gestión: 2025
r_efc_eeff_001
Pagina 3 de 3

Table with 4 columns: Cuenta Contable, Ejercicio Actual 31/12/2025, Ejercicio Anterior 31/12/2024, and Nota. Rows include Resumen de Ingresos y Gastos and Total Cuentas de Cierre.

Lugar: SIGUASQUE, Fecha: 19/ENERO/2026



Handwritten signature of the Institutional Authority.



***UNIVERSIDAD NACIONAL DE
AGRICULTURA (UNAG)***



Republica de Honduras

UNIVERSIDAD NACIONAL DE AGRICULTURA
ESTADO DE SITUACION FINANCIERA
AL 31 DE DICIEMBRE 2025
 (Valores en Lempiras)

21/01/2026 04:51:15 p.m.
 Gestión:2025
 r_efc_eeff_001
 Pagina 1 de 3

Cuenta Contable	Ejercicio Actual 31/12/2025	Ejercicio Anterior 31/12/2024	Nota
1 ACTIVO			
11 Activo Corriente			
111 Efectivo y Equivalentes	63,601,231.50	211,200,928.46	
1111 Caja	20,000.00	20,000.00	
11111 Caja Chica (Inst. Descentralizadas)	20,000.00	20,000.00	
1112 Bancos	63,581,231.50	211,180,928.46	
11124 Fondos de Instituciones en la CUT	63,581,231.50	211,180,928.46	1
113 Cuentas a Cobrar Corrientes	166,735,321.00	1,535,285.70	
1131 Cuentas a Cobrar Corrientes	0.00	1,535,285.70	
11316 Cuentas por Cobrar Corrientes	0.00	1,535,285.70	2
1132 Transferencias y otras cuentas por Cobrar	166,735,321.00	0.00	
11321 Transferencias por Cobrar	166,735,321.00	0.00	3
115 Inventarios	12,861,659.95	33,362,098.62	
1151 Bienes Inventariables	12,853,914.92	33,354,353.59	
11511 Inventario de Bienes y Productos para la Venta	1,362,079.92	1,362,079.92	
11512 Materiales y Suministros	9,455,551.48	30,714,999.95	4
11513 Medicamentos	2,036,283.52	1,277,273.72	5
1152 Inventarios de Bienes en Producción	7,745.03	7,745.03	
11522 Productos en Proceso	7,745.03	7,745.03	
Total Activo Corriente	243,198,212.45	246,098,312.78	
12 Activo no Corriente			
123 Propiedad, Planta y Equipo No concesionada	162,358,026.49	162,358,026.49	
1231 Tierras y Terrenos	2,125,018.62	2,125,018.62	
12311 Tierras y Terrenos	2,125,018.62	2,125,018.62	6
1232 Edificios	154,396,908.97	154,396,908.97	
12321 Edificios No Viviendas	154,396,908.97	154,396,908.97	7
1233 Viviendas para el Personal	1,110,696.91	1,110,696.91	
12331 Viviendas para el Personal	1,110,696.91	1,110,696.91	8
1235 Instalaciones	4,725,401.99	4,725,401.99	
12351 Instalaciones	4,725,401.99	4,725,401.99	9
124 Maquinaria y Equipo	242,508,291.34	235,258,987.40	
1241 Equipos de Oficina	44,520,407.80	44,244,076.83	
12411 Equipos de Oficina	44,520,407.80	44,244,076.83	10
1242 Equipos Médicos y Sanitarios	9,274,564.38	9,274,564.38	
12421 Equipos Médicos y Sanitarios	9,274,564.38	9,274,564.38	
1243 Equipos Educativos y Recreativos	9,739,627.81	9,615,260.54	
12431 Equipos Educativos y Recreativos	9,739,627.81	9,615,260.54	11
1244 Equipos de Transporte	72,042,535.02	68,453,329.98	
12441 Equipos de Transporte	72,042,535.02	68,453,329.98	12
1245 Equipos de Producción	64,966,013.37	62,808,577.95	
12451 Equipos de Producción	64,966,013.37	62,808,577.95	13
1246 Equipos de Comunicaciones	7,361,861.25	7,087,452.40	
12461 Equipos de Comunicaciones	7,361,861.25	7,087,452.40	14
1247 Equipos de Informática	33,887,787.64	33,060,231.25	
12471 Equipos de Informática	33,887,787.64	33,060,231.25	15
1248 Equipo de Seguridad	715,494.07	715,494.07	
12481 Equipo de Seguridad	715,494.07	715,494.07	
125 Activos Biológicos	25,559,681.36	13,040,610.50	
1251 Activos Biológicos	25,559,681.36	13,040,610.50	
12511 Activos Biológicos	25,559,681.36	13,040,610.50	16



Republica de Honduras

UNIVERSIDAD NACIONAL DE AGRICULTURA
ESTADO DE SITUACION FINANCIERA
AL 31 DE DICIEMBRE 2025
 (Valores en Lempiras)

21/01/2026 04:51:15 p.m.
 Gestión:2025
 r_efc_eeff_001
 Pagina 2 de 3

Cuenta Contable	Ejercicio Actual 31/12/2025	Ejercicio Anterior 31/12/2024	Nota
126 Otros Bienes	98,632,607.12	82,061,108.64	
1261 Equipo de Hogar /Alojamiento	27,035,716.19	23,038,917.76	
12611 Equipo de Hogar /Alojamiento	27,035,716.19	23,038,917.76	17
1262 Libros, Revistas y Otros Coleccionables	6,307,396.11	6,307,396.11	
12621 Libros, Revistas y Otros Coleccionables	6,307,396.11	6,307,396.11	
1265 Herramientas Mayores	22,857,479.78	21,825,661.79	
12651 Herramientas Mayores	22,857,479.78	21,825,661.79	18
1266 Equipo para Laboratorio No Médico	42,432,015.04	30,889,132.98	
12661 Equipo para Laboratorio No Médico	42,432,015.04	30,889,132.98	19
127 Bienes de Dominio Público	732,612.14	732,612.14	
1274 Carreteras, Calles y Puentes	732,612.14	732,612.14	
12741 Carreteras, Calles y Puentes	732,612.14	732,612.14	20
128 Construcciones	297,373,724.61	257,599,068.66	
1281 Construcciones y Mejoras en Bienes de Dominio Privado	297,373,724.61	257,599,068.66	
12811 Construcciones y Mejoras en Bienes de Dominio Privado	297,206,424.61	257,431,768.66	21
12812 Supervisión de Construcciones y Mejoras en Bienes de Dominio Privado	167,300.00	167,300.00	
129 Activos Intangibles	1,982,789.70	1,207,566.14	
1291 Activos Intangibles	1,982,789.70	1,207,566.14	
12911 Activos Intangibles	1,982,789.70	1,207,566.14	22
Total Activo no Corriente	829,147,732.76	752,257,979.97	
TOTAL ACTIVO	1,072,345,945.21	998,356,292.75	
2 PASIVO			
21 Pasivo Corriente			
211 Cuentas por Pagar	153,726,033.57	146,167,353.20	
2111 Cuentas por Pagar	64,019,815.26	86,989,316.77	
21111 Cuentas por Pagar Comerciales	35,626,732.57	51,833,796.14	23
21112 Cuentas por Pagar Contratistas	28,393,082.69	35,155,520.63	24
2112 Remuneraciones por Pagar	16,493,189.99	8,294,498.02	
21121 Sueldos y Salarios por Pagar	16,493,189.99	8,294,498.02	25
2113 Aportes y Retenciones por Pagar	44,110,815.53	22,249,728.74	
21131 Contribuciones Patronales por Pagar	1,461,463.33	4,535,176.35	26
21133 Beneficios y Compensaciones por Pagar	42,649,352.20	17,714,552.39	27
2114 Cargas Fiscales	27,466,334.19	27,603,407.19	
21142 Derechos y Tasas por Pagar	0.00	137,073.00	28
21144 Gastos Judiciales por Pagar	27,466,334.19	27,466,334.19	
2115 Donaciones, Transferencias y Subsidios por Pagar	1,634,344.17	1,028,868.05	
21155 Transferencias por Pagar al Sector Privado	1,634,344.17	1,028,868.05	29
2119 Otras Cuentas por Pagar	1,534.43	1,534.43	
21196 Otras Cuentas por Pagar	1,534.43	1,534.43	
213 Fondos de Terceros	177,242.45	177,242.45	
2131 Fondos de Terceros en Custodia y Garantía	177,242.45	177,242.45	
21312 Fondos de Terceros Recibidos en Garantía	177,242.45	177,242.45	
214 Cuentas por Pagar Ejercicios Anteriores	46,105,592.17	58,776,557.56	
2141 Cuentas por Pagar Ejercicios Anteriores	33,995,703.40	35,218,192.56	
21411 Cuentas por Pagar Comerciales de Ejercicios Anteriores	20,519,054.56	22,622,868.30	30
21412 Cuentas por Pagar Contratistas de Ejercicios Anteriores	13,476,648.84	12,595,324.26	31
2142 Sueldos por Pagar de Ejercicios Anteriores	4,164,916.21	753,123.25	
21421 Sueldos por Pagar Funcionarios de Ejercicios Anteriores	3,955,995.69	544,202.73	32
21425 Otros Servicios No Personales por Pagar de Ejercicios Anteriores	208,920.52	208,920.52	



Republica de Honduras

UNIVERSIDAD NACIONAL DE AGRICULTURA ESTADO DE SITUACION FINANCIERA

AL 31 DE DICIEMBRE 2025

(Valores en Lempiras)

21/01/2026 04:51:15 p.m.
Gestión:2025
r_efc_eeff_001
Pagina 3 de 3

Cuenta Contable	Ejercicio Actual 31/12/2025	Ejercicio Anterior 31/12/2024	Nota
2143 Contribuciones y Deducciones por Pagar de Ejercicios Anteriores	5,978,013.62	18,736,178.07	
21433 Beneficios y Compensaciones por Pagar de Ejercicios Anteriores	5,978,013.62	18,736,178.07	33
2144 Cargas Fiscales por Pagar de Ejercicios Anteriores	178,114.01	41,041.01	
21442 Derechos y Tasas por Pagar Ejercicios Anteriores	178,114.01	41,041.01	
2145 Transferencias y Subsidios por Pagar de Ejercicios Anteriores	1,788,844.93	4,028,022.67	
21451 Transferencias al Sector Público por Pagar de Ejercicios Anteriores	0.00	10,000.00	
21452 Transferencias al Sector Privado por Pagar de Ejercicios Anteriores	1,788,844.93	4,018,022.67	34
Total Pasivo Corriente	200,008,868.19	205,121,153.21	
23 Provisiones			
231 Provisiones para Pasivos	273,412,789.85	276,357,445.79	
2313 Provisiones por Beneficios de Empleados	273,412,789.85	276,357,445.79	
23131 Provisiones por Beneficios de Empleados	273,412,789.85	276,357,445.79	35
Total Provisiones	273,412,789.85	276,357,445.79	
TOTAL PASIVO	473,421,658.04	481,478,599.00	
3 PATRIMONIO			
31 Hacienda Pública			
314 Resultados	598,924,287.17	516,877,693.75	
3141 Resultados Acumulados de Ejercicios Anteriores	486,446,725.81	452,331,107.53	
31411 Resultados Acumulados de Ejercicios Anteriores	486,446,725.81	452,331,107.53	36
3142 Resultados del Ejercicio	112,477,561.36	64,546,586.22	
31421 Resultados del Ejercicio	112,477,561.36	64,546,586.22	37
TOTAL PATRIMONIO	598,924,287.17	516,877,693.75	
TOTAL PASIVO Y PATRIMONIO	1,072,345,945.21	998,356,292.75	

Lugar Catacamas, Olancha, Fecha 23 de Enero 2026






CONTADOR INSTITUCIONAL
 CONTADORA GENERAL
 HONDURAS, C.A.

MAXIMA AUTORIDAD INSTITUCIONAL
 HONDURAS, C.A.

RECTORIA
 HONDURAS, C.A.



Republica de Honduras

UNIVERSIDAD NACIONAL DE AGRICULTURA
ESTADO DE RENDIMIENTO FINANCIERO
DEL 1 DE ENERO AL 31 DE DICIEMBRE 2025-2024
 (Valores en Lempiras)

21/01/2026 01:34:25 p.m.
 Gestión:2025
 r_efc_eeff_001
 Pagina 1 de 3

Cuenta Contable	Ejercicio Actual 31/12/2025	Ejercicio Anterior 31/12/2024	Nota
5 INGRESOS			
53 Ingresos de Operación			
531 Ingresos por Ventas			
5311 Venta de Bienes	23,340,718.90	9,756,512.08	
53111 Venta de Bienes	23,340,718.90	9,756,512.08	1
532 Venta de Servicios	17,470,125.11	15,954,389.02	
5321 Venta de Servicios	17,470,125.11	15,954,389.02	2
53211 Venta de Servicios	17,470,125.11	15,954,389.02	
Total Ingresos de Operación	40,810,844.01	25,710,901.10	
55 Donaciones y Transferencias			
553 Transferencias Corrientes	626,893,537.00	539,561,233.00	
5531 Transferencias Corrientes del Sector Público	626,893,537.00	539,561,233.00	3
55311 Transferencias de la Administración Central	626,893,537.00	539,561,233.00	
554 Transferencias de Capital	104,534,792.00	75,034,792.00	
5541 Transferencias de Capital Recibidas del Sector Publico	104,534,792.00	75,034,792.00	4
55411 Transferencias de Capital de la Administracion Central	104,534,792.00	75,034,792.00	
Total Donaciones y Transferencias	731,428,329.00	614,596,025.00	
56 Otros Ingresos			
561 Otros Ingresos	2,637,646.90	1,738,996.50	
5612 Ingresos Varios	2,637,646.90	1,738,996.50	5
56123 Otros Ingresos	2,637,646.90	1,738,996.50	
Total Otros Ingresos	2,637,646.90	1,738,996.50	
TOTAL INGRESOS	774,876,819.91	642,045,922.60	
6 GASTOS			
61 Gastos de Consumo			
611 Servicios Personales	512,008,095.68	422,786,569.52	
6111 Remuneraciones	512,008,095.68	422,786,569.52	
61111 Sueldos y Salarios	419,870,656.68	360,387,048.62	6
61112 Contribuciones Patronales	48,597,279.00	43,557,883.90	7
61113 Prestaciones Sociales	43,360,160.00	18,661,637.00	8
61115 Gastos de Representacion	180,000.00	180,000.00	
612 Servicios no Personales	77,949,463.22	69,593,750.44	
6121 Servicios Básicos	12,645,030.12	14,296,553.16	
61211 Servicios Básicos	12,645,030.12	14,296,553.16	9
6122 Alquileres y Derechos	1,923,739.32	2,305,845.90	
61221 Alquileres y Derechos	1,923,739.32	2,305,845.90	10
6123 Mantenimiento y Reparación de Bienes	1,662,721.53	2,214,277.77	
61231 Mantenimiento y Reparación de Bienes	1,662,721.53	2,214,277.77	11
6124 Mantenimiento y Reparación de Maquinaria y Equipo	3,849,420.22	4,412,594.84	
61241 Mantenimiento y Reparación de Maquinaria y Equipo	3,849,420.22	4,412,594.84	12
6125 Servicios Técnicos y Profesionales	524,330.04	1,061,820.54	
61251 Servicios Técnicos y Profesionales	524,330.04	1,061,820.54	13
6126 Servicios Comerciales y Financieros	4,097,672.42	3,125,018.71	
61261 Servicios Comerciales y Financieros	4,097,672.42	3,125,018.71	14
6127 Pasajes, Viáticos y otros Gastos de Viaje	11,694,606.60	10,008,607.57	
61271 Pasajes, Viáticos y otros Gastos de Viaje	11,694,606.60	10,008,607.57	15
6128 Impuestos, Derechos, Tasas, Gastos Judiciales y Premios	2,258,342.97	1,695,595.96	
61282 Derechos y Tasas	2,215,179.53	1,652,314.26	16
61284 Cánones y Regalías	43,163.44	43,281.70	



Republica de Honduras

UNIVERSIDAD NACIONAL DE AGRICULTURA
ESTADO DE RENDIMIENTO FINANCIERO
DEL 1 DE ENERO AL 31 DE DICIEMBRE 2025-2024
 (Valores en Lempiras)

21/01/2026 01:34:25 p.m.
 Gestión:2025
 r_efc_eeff_001
 Pagina 2 de 3

Cuenta Contable	Ejercicio Actual 31/12/2025	Ejercicio Anterior 31/12/2024	Nota
6129 Otros Servicios no Personales	39,293,600.00	30,473,435.99	
61291 Otros Servicios no Personales	39,293,600.00	30,473,435.99	17
613 Materiales y Suministros			
6131 Materiales y Suministros	59,088,376.17	66,374,111.15	
61311 Productos Alimenticios, Agropecuarios y Forestales	38,093,376.57	41,268,178.80	18
61312 Textiles y Vestuarios	1,236,897.04	1,001,707.02	
61313 Productos de Papel, Cartón e Impresos	2,568,897.65	3,027,032.86	19
61314 Productos de Cuero y Caucho	460,248.18	574,700.47	
61315 Productos Químicos	14,044,977.64	16,861,335.74	20
61317 Productos Metálicos	1,968,193.04	2,998,053.33	21
61318 Productos Minerales no Metálicos	715,786.05	643,102.93	
6132 Materiales y Suministros Diversos	6,231,808.00	11,948,828.25	
61321 Elementos de Limpieza y Aseo Personal	1,814,310.94	3,015,816.93	22
61322 Útiles de Escritorio, Oficina y enseñanza	398,562.86	460,007.25	
61323 Útiles y Materiales Eléctricos	612,947.97	3,136,132.21	23
61324 Utensilios de Cocina y Comedor	182,473.19	470,025.76	
61325 Instrumental, Materiales y Suministros Medicos	860,066.66	443,281.21	
61326 Repuestos y Accesorios	2,171,703.38	4,368,265.55	24
61328 Útiles Deportivos, Recreativos y de Rescate	191,743.00	55,299.34	
617 Pérdidas Contingenciales			
6171 Pérdidas	8,971.67	4,087.27	
61715 Perdidas en Diferencias de Cambio	8,971.67	4,087.27	
Total Gastos de Consumo	655,286,714.74	570,707,346.63	
64 Donaciones,Transferencias y Subsidios			
643 Transferencias Corrientes			
6431 Transferencias Corrientes al Sector Público	10,000.00	10,000.00	
64312 Transferencias Corrientes a Instituciones Descentralizadas	10,000.00	10,000.00	
6432 Transferencias Corrientes al Sector Externo	407,563.60	383,459.15	
64321 Transferencias a Organismos Internacionales	407,563.60	383,459.15	
6433 Transferencias Corrientes al Sector Privado	6,694,980.21	6,398,530.60	
64332 Transferencias Corrientes para Becas y Beneficios Especiales	3,017,849.20	3,145,994.24	
64333 Transferencias Corrientes para Prestaciones de Asistencia Social	3,677,131.01	3,252,536.36	25
Total Donaciones,Transferencias y Subsidios	7,112,543.81	6,791,989.75	
TOTAL GASTOS	662,399,258.55	577,499,336.38	
7 CUENTAS DE CIERRE			
71 Cuentas de Cierre			
711 Cuentas de Cierre			
7111 Resumen de Ingresos y Gastos	112,477,561.36	64,546,586.22	
71111 Resumen de Ingresos y Gastos	112,477,561.36	64,546,586.22	
Total Cuentas de Cierre	112,477,561.36	64,546,586.22	
TOTAL CUENTAS DE CIERRE	112,477,561.36	64,546,586.22	



Republica de Honduras

UNIVERSIDAD NACIONAL DE AGRICULTURA
ESTADO DE RENDIMIENTO FINANCIERO
DEL 1 DE ENERO AL 31 DE DICIEMBRE 2025-2024
(Valores en Lempiras)

21/01/2026 01:34:25 p.m.
Gestión:2025
r_efc_eeff_001
Pagina 3 de 3

Cuenta Contable

Ejercicio Actual
31/12/2025

Ejercicio Anterior
31/12/2024

Nota

Lugar Catacamas, Oloncho Fecha 23 de Enero 2026

CONTADOR INSTITUCIONAL MAXIMA AUTORIDAD INSTITUCIONAL RECTORIA
HONDURAS, C.A.