



**SECRETARÍA
DE FINANZAS**



**RENDICIÓN DE CUENTAS
SOBRE LA GESTIÓN DE LA HACIENDA
PÚBLICA**

2025

**CAPÍTULO VII
ESTADOS
FINANCIEROS
CONSOLIDADOS DE
LAS EMPRESAS
PÚBLICAS
NACIONALES**



Tegucigalpa . M.D.C. Abril, 2026

ÍNDICE

| | |
|---|----|
| – ESTADO DE SITUACIÓN FINANCIERA | 3 |
| – ESTADO DE RENDIMIENTO FINANCIERO | 6 |
| – EMPRESA NACIONAL DE ENERGIA ELÉCTRICA (ENEE) | 8 |
| – FERROCARRIL NACIONAL DE HONDURAS (FNH) | 16 |
| – EMPRESA DE CORREOS DE HONDURAS (HONDUCOR) | 21 |
| – EMPRESA NACIONAL PORTUARIA (ENP) | 26 |
| – SERVICIO AUTONOMO NACIONAL DE ACUEDUCTOS Y ALCANTARILLADOS (SANAA) | 33 |


***ESTADO DE SITUACIÓN
FINANCIERA***


ESTADO DE SITUACIÓN FINANCIERA CONSOLIDADO
EMPRESAS PÚBLICAS NACIONALES
AL 31 DE DICIEMBRE DEL 2025
(Valores en lempiras)

| Cta. | Descripción | BANASUPRO | FNH | IHMA | HONDUCOR | ENP | SANAA | ENEE | HONDUTEL | TOTAL CONSOLIDADO |
|------------|---|-------------|----------------------|-------------|----------------------|-------------------------|-------------------------|--------------------------|-------------|--------------------------|
| 1 | ACTIVO | | | | | | | | | |
| 11 | Activo Corriente | | | | | | | | | |
| 111 | Efectivo y Equivalentes | 0.00 | 11,980,873.79 | 0.00 | 12,568,877.20 | 644,159,604.51 | 34,670,211.65 | 2,056,387,432.61 | 0.00 | 2,759,766,999.76 |
| 1111 | Caja | 0.00 | 0.00 | 0.00 | 190,459.63 | 0.00 | 0.00 | 0.00 | 0.00 | 190,459.63 |
| 1112 | Bancos | 0.00 | 11,980,873.79 | 0.00 | 12,378,417.57 | 644,159,604.51 | 34,670,211.65 | 2,056,387,432.61 | 0.00 | 2,759,576,540.13 |
| 112 | Inversiones Financieras Corrientes | 0.00 | 0.00 | 0.00 | 0.00 | 0.00 | 0.00 | 179,334,360.00 | 0.00 | 179,334,360.00 |
| 1121 | Títulos y Valores de Corto Plazo | 0.00 | 0.00 | 0.00 | 0.00 | 0.00 | 0.00 | 179,334,360.00 | 0.00 | 179,334,360.00 |
| 113 | Cuentas a Cobrar Corrientes | 0.00 | 18,749,702.00 | 0.00 | 9,278,257.75 | 646,812,632.60 | 215,541,182.77 | 18,170,413,679.76 | 0.00 | 19,060,795,454.88 |
| 1131 | Cuentas a Cobrar Corrientes | 0.00 | 16,593,391.52 | 0.00 | 9,278,257.75 | 539,568,601.52 | 215,541,182.77 | 17,129,444,127.77 | 0.00 | 17,910,425,561.33 |
| 1132 | Transferencias y Otras Cuentas por Cobrar | 0.00 | 0.00 | 0.00 | 0.00 | 0.00 | 0.00 | 1,040,969,551.99 | 0.00 | 1,040,969,551.99 |
| 1133 | Documentos y Efectos por Cobrar | 0.00 | 2,156,310.48 | 0.00 | 0.00 | 0.00 | 0.00 | 0.00 | 0.00 | 2,156,310.48 |
| 1136 | Otros Anticipos | 0.00 | 0.00 | 0.00 | 0.00 | 99,365,069.79 | 0.00 | 0.00 | 0.00 | 99,365,069.79 |
| 1138 | Garantías | 0.00 | 0.00 | 0.00 | 0.00 | 7,878,961.29 | 0.00 | 0.00 | 0.00 | 7,878,961.29 |
| 115 | Inventarios | 0.00 | 580,488.29 | 0.00 | 7,393,726.22 | 144,162,226.02 | 119,363,678.31 | 3,436,574,485.09 | 0.00 | 3,708,074,603.93 |
| 1151 | Bienes Inventariables | 0.00 | 580,488.29 | 0.00 | 7,393,726.22 | 165,361,279.41 | 135,228,226.31 | 3,455,082,880.02 | 0.00 | 3,763,646,600.25 |
| 1154 | Previsiones para inventarios | 0.00 | 0.00 | 0.00 | 0.00 | -21,199,053.39 | -15,864,548.00 | -18,508,394.93 | 0.00 | -55,571,996.32 |
| 116 | Otros Activos Corrientes | 0.00 | 4,850.00 | 0.00 | 124,048.00 | 11,764,944.16 | 69,985.45 | 59,119,263.85 | 0.00 | 71,083,091.46 |
| 1161 | Otros Activos Corrientes | 0.00 | 4,850.00 | 0.00 | 124,048.00 | 11,764,944.16 | 69,985.45 | 59,119,263.85 | 0.00 | 71,083,091.46 |
| | TOTAL DEL ACTIVO CORRIENTE | 0.00 | 31,315,914.08 | 0.00 | 29,364,909.17 | 1,446,899,407.29 | 369,645,058.18 | 23,901,829,221.31 | 0.00 | 25,779,054,510.03 |
| 12 | Activo no Corriente | | | | | | | | | |
| 121 | Inversiones Financieras no Corrientes | 0.00 | 0.00 | 0.00 | 0.00 | 10,105,154.45 | 0.00 | 0.00 | 0.00 | 10,105,154.45 |
| 1216 | Cuentas a Cobrar a Largo Plazo | 0.00 | 0.00 | 0.00 | 0.00 | 10,105,154.45 | 0.00 | 0.00 | 0.00 | 10,105,154.45 |
| 123 | Propiedad, Planta y Equipo No Concesionado | 0.00 | 570,973.80 | 0.00 | 24,071,115.68 | 677,774,235.12 | 30,722,123.93 | 1,025,929,180.00 | 0.00 | 1,759,067,628.53 |
| 1231 | Tierras y Terrenos | 0.00 | 190,779.90 | 0.00 | 7,015,023.80 | 345,677,099.03 | 0.00 | 559,550,893.43 | 0.00 | 912,433,796.16 |
| 1232 | Edificios | 0.00 | 380,193.90 | 0.00 | 17,056,091.88 | 114,507,106.00 | 30,722,123.93 | 116,523,574.61 | 0.00 | 279,189,090.32 |
| 1235 | Instalaciones | 0.00 | 0.00 | 0.00 | 0.00 | 104,309,771.08 | 0.00 | 349,854,711.96 | 0.00 | 454,164,483.04 |
| 1236 | Muelles | 0.00 | 0.00 | 0.00 | 0.00 | 70,180,687.05 | 0.00 | 0.00 | 0.00 | 70,180,687.05 |
| 1237 | Equipo de Navegación | 0.00 | 0.00 | 0.00 | 0.00 | 43,099,571.96 | 0.00 | 0.00 | 0.00 | 43,099,571.96 |
| 124 | Maquinaria y Equipo | 0.00 | 1,391,661.97 | 0.00 | 25,346,905.47 | 81,302,824.22 | 70,205,694.84 | 4,684,423,772.18 | 0.00 | 4,862,670,858.68 |
| 1241 | Equipos de Oficina | 0.00 | 584,767.04 | 0.00 | 2,216,358.19 | 38,674,093.78 | 982,675.12 | 19,246,911.75 | 0.00 | 61,704,805.88 |
| 1242 | Equipos Médicos y Sanitarios | 0.00 | 0.00 | 0.00 | 0.00 | 0.00 | 0.00 | 4,128,462.31 | 0.00 | 4,128,462.31 |
| 1243 | Equipos Educativos y Recreativos | 0.00 | 0.00 | 0.00 | 15,197.25 | 0.00 | 0.00 | 483,360.44 | 0.00 | 498,557.69 |
| 1244 | Equipos de Transporte | 0.00 | 0.00 | 0.00 | 15,366,339.30 | 11,800,624.40 | 22,290,523.17 | 199,089,085.87 | 0.00 | 248,546,572.74 |
| 1245 | Equipos de Producción | 0.00 | 13,800.00 | 0.00 | 97,975.03 | 5,857,904.58 | 16,909,905.47 | 4,379,954,301.40 | 0.00 | 4,402,833,886.48 |
| 1246 | Equipos de Comunicaciones | 0.00 | 299,212.86 | 0.00 | 77,767.86 | 24,970,201.46 | 2,544,422.80 | 7,086,651.94 | 0.00 | 34,978,256.92 |
| 1247 | Equipos de Informática | 0.00 | 493,882.07 | 0.00 | 7,573,267.84 | 0.00 | 27,058,727.76 | 61,035,045.36 | 0.00 | 96,160,923.03 |
| 1248 | Equipo de Seguridad | 0.00 | 0.00 | 0.00 | 0.00 | 0.00 | 419,440.52 | 13,399,953.11 | 0.00 | 13,819,393.63 |
| 126 | Otros Bienes | 0.00 | 0.00 | 0.00 | 64,533.12 | 0.00 | 3,412,783.86 | 0.00 | 0.00 | 3,477,316.98 |
| 1261 | Equipo de Hogar /Alojamiento | 0.00 | 0.00 | 0.00 | 0.00 | 0.00 | 1,769,795.05 | 0.00 | 0.00 | 1,769,795.05 |
| 1262 | Libros, Revistas y Otros Coleccionables | 0.00 | 0.00 | 0.00 | 0.00 | 0.00 | 458,061.53 | 0.00 | 0.00 | 458,061.53 |
| 1265 | Herramientas Mayores | 0.00 | 0.00 | 0.00 | 64,533.12 | 0.00 | 419,704.35 | 0.00 | 0.00 | 484,237.47 |
| 1266 | Equipo para Laboratorio No Médico | 0.00 | 0.00 | 0.00 | 0.00 | 0.00 | 765,222.93 | 0.00 | 0.00 | 765,222.93 |
| 127 | Bienes de Dominio Público | 0.00 | 2,142,659.23 | 0.00 | 0.00 | 0.00 | 2,859,878,363.76 | 898,706,510.44 | 0.00 | 3,760,727,533.43 |
| 1273 | Obras Hidráulicas | 0.00 | 0.00 | 0.00 | 0.00 | 0.00 | 2,859,878,363.76 | 898,706,510.44 | 0.00 | 3,758,584,874.20 |
| 1274 | Carreteras, Calles y Puentes | 0.00 | 2,142,659.23 | 0.00 | 0.00 | 0.00 | 0.00 | 0.00 | 0.00 | 2,142,659.23 |
| 128 | Construcciones | 0.00 | 0.00 | 0.00 | 0.00 | 10,981,950.68 | 0.00 | 20,133,765,170.16 | 0.00 | 20,144,747,120.84 |
| 1281 | Construcciones y Mejoras en Bienes de Dominio Privado | 0.00 | 0.00 | 0.00 | 0.00 | 10,981,950.68 | 0.00 | 20,133,765,170.16 | 0.00 | 20,144,747,120.84 |
| 1282 | Construcciones y Mejoras de Bienes de Dominio Público | 0.00 | 0.00 | 0.00 | 0.00 | 0.00 | 0.00 | 0.00 | 0.00 | 0.00 |
| 129 | Activos Intangibles | 0.00 | 0.00 | 0.00 | 76,314.97 | 23,886,630.15 | 477,927.03 | 67,065,557.80 | 0.00 | 91,506,429.95 |
| 1291 | Activos Intangibles | 0.00 | 0.00 | 0.00 | 76,314.97 | 23,886,630.15 | 477,927.03 | 67,065,557.80 | 0.00 | 91,506,429.95 |
| 13 | Activos en Concesión | | | | | | | | | |
| 14 | Bienes por Depreciar | | | | | | | | | |
| 15 | Propiedades de Inversión | | | | | | | | | |
| | TOTAL DEL ACTIVO NO CORRIENTE | 0.00 | 4,105,295.00 | 0.00 | 49,558,869.24 | 804,050,794.62 | 2,964,696,893.42 | 26,809,890,190.58 | 0.00 | 30,632,302,042.86 |
| | TOTAL DEL ACTIVO | 0.00 | 35,421,209.08 | 0.00 | 78,923,778.41 | 2,250,950,201.91 | 3,334,341,951.60 | 50,711,719,411.89 | 0.00 | 56,411,356,552.89 |

ESTADO DE SITUACIÓN FINANCIERA CONSOLIDADO
EMPRESAS PÚBLICAS NACIONALES
AL 31 DE DICIEMBRE DEL 2025
(Valores en lempiras)

| | | | | | | | | | | |
|---|-------------|----------------------|-------------|------------------------|-------------------------|--------------------------|---------------------------|-------------|---------------------------|--|
| 2 PASIVO | | | | | | | | | | |
| 21 PASIVO CORRIENTE | | | | | | | | | | |
| 211 Cuentas por Pagar | 0.00 | 2,336,451.49 | 0.00 | 156,680,937.35 | 809,711,035.25 | 2,541,935,609.19 | 28,426,654,063.33 | 0.00 | 31,937,318,096.61 | |
| 2111 Cuentas por Pagar | 0.00 | 2,314,431.22 | 0.00 | 145,427,579.98 | 24,437,453.35 | 2,535,050,848.12 | 18,528,672,549.10 | 0.00 | 21,235,902,861.77 | |
| 2112 Remuneraciones por Pagar | 0.00 | 17,620.27 | 0.00 | 0.00 | 5,983,148.23 | 6,884,761.07 | 43,300,636.67 | 0.00 | 56,186,166.24 | |
| 2113 Aportes y Retenciones por Pagar | 0.00 | 0.00 | 0.00 | 11,253,357.37 | 295,646,035.00 | 0.00 | 395,823,765.04 | 0.00 | 702,723,157.41 | |
| 2114 Cargas Fiscales | 0.00 | 4,400.00 | 0.00 | 0.00 | 28,703,787.19 | 0.00 | -24,707,797.09 | 0.00 | 4,000,390.10 | |
| 2115 Donaciones, Transferencias y Subsidios por Pagar | 0.00 | 0.00 | 0.00 | 0.00 | 4,163,472.24 | 0.00 | 0.00 | 0.00 | 4,163,472.24 | |
| 2116 Deuda Pública Interna por Pagar | 0.00 | 0.00 | 0.00 | 0.00 | 0.00 | 0.00 | 9,472,804,086.74 | 0.00 | 9,472,804,086.74 | |
| 2117 Deuda Pública Externa por Pagar | 0.00 | 0.00 | 0.00 | 0.00 | 3,975,487.93 | 0.00 | 10,760,822.87 | 0.00 | 14,736,310.80 | |
| 2119 Otras Cuentas por Pagar | 0.00 | 0.00 | 0.00 | 0.00 | 446,801,651.31 | 0.00 | 0.00 | 0.00 | 446,801,651.31 | |
| 212 Endeudamiento de Corto Plazo | 0.00 | 0.00 | 0.00 | 0.00 | 0.00 | 0.00 | 1,846,891,660.81 | 0.00 | 1,846,891,660.81 | |
| 2123 Préstamos Internos del Sector Público de Corto Plazo | 0.00 | 0.00 | 0.00 | 0.00 | 0.00 | 0.00 | 1,061,949,838.64 | 0.00 | 1,061,949,838.64 | |
| 2125 Financiamientos del Sector Externo de Corto Plazo | 0.00 | 0.00 | 0.00 | 0.00 | 0.00 | 0.00 | 784,941,822.17 | 0.00 | 784,941,822.17 | |
| 213 Fondos de Terceros | 0.00 | 0.00 | 0.00 | 0.00 | 332,098.83 | 0.00 | 505,016,861.20 | 0.00 | 505,348,960.03 | |
| 2131 Fondos de Terceros en Custodia y Garantía | 0.00 | 0.00 | 0.00 | 0.00 | 332,098.83 | 0.00 | 0.00 | 0.00 | 332,098.83 | |
| 2132 Depósitos a la Vista | 0.00 | 0.00 | 0.00 | 0.00 | 0.00 | 0.00 | 505,016,861.20 | 0.00 | 505,016,861.20 | |
| 214 Cuentas por Pagar Ejercicios Anteriores | 0.00 | 0.00 | 0.00 | 0.00 | 0.00 | 0.00 | 9,343,085,627.83 | 0.00 | 9,343,085,627.83 | |
| 2147 Deuda Pública Interna por Pagar de Ejercicios Anteriores | 0.00 | 0.00 | 0.00 | 0.00 | 0.00 | 0.00 | 9,332,843,349.93 | 0.00 | 9,332,843,349.93 | |
| 2148 Deuda Pública Externa por Pagar de Ejercicios Anteriores | 0.00 | 0.00 | 0.00 | 0.00 | 0.00 | 0.00 | 10,242,277.90 | 0.00 | 10,242,277.90 | |
| 217 Otros Pasivos Corrientes | 0.00 | 0.00 | 0.00 | 0.00 | 0.00 | 0.00 | -40,273,244.80 | 0.00 | -40,273,244.80 | |
| 2171 Otros Pasivos Corrientes | 0.00 | 0.00 | 0.00 | 0.00 | 0.00 | 0.00 | -40,273,244.80 | 0.00 | -40,273,244.80 | |
| TOTAL DEL PASIVO CORRIENTE | 0.00 | 2,336,451.49 | 0.00 | 156,680,937.35 | 810,043,134.08 | 2,541,935,609.19 | 40,081,374,968.37 | 0.00 | 43,592,371,100.48 | |
| 22 Pasivo no Corriente | | | | | | | | | | |
| 222 Endeudamiento de Largo Plazo | 0.00 | 0.00 | 0.00 | 0.00 | 1,978,027.50 | 0.00 | 69,942,164,726.76 | 0.00 | 69,944,142,754.26 | |
| 2221 Deuda Pública Interna | 0.00 | 0.00 | 0.00 | 0.00 | 0.00 | 0.00 | 25,515,310,000.00 | 0.00 | 25,515,310,000.00 | |
| 2223 Préstamos Internos del Sector Público de Largo Plazo | 0.00 | 0.00 | 0.00 | 0.00 | 0.00 | 0.00 | 43,061,375,094.99 | 0.00 | 43,061,375,094.99 | |
| 2224 Deuda Pública Externa | 0.00 | 0.00 | 0.00 | 0.00 | 1,978,027.50 | 0.00 | 1,365,479,631.77 | 0.00 | 1,367,457,659.27 | |
| 223 Otros Pasivos no Corrientes | 0.00 | 1,308,207.62 | 0.00 | 260,685.30 | 0.00 | 0.00 | 0.00 | 0.00 | 1,568,892.92 | |
| 2231 Otros Pasivos no Corrientes | 0.00 | 1,308,207.62 | 0.00 | 260,685.30 | 0.00 | 0.00 | 0.00 | 0.00 | 1,568,892.92 | |
| 23 Provisiones | | | | | | | | | | |
| 231 Provisiones para Pasivos | 0.00 | 0.00 | 0.00 | 0.00 | 179,231,957.74 | 0.00 | 4,475,587,112.64 | 0.00 | 4,654,819,070.38 | |
| 2312 Provisiones por Garantías en Cumplimiento de Contratos | 0.00 | 0.00 | 0.00 | 0.00 | 0.00 | 0.00 | 3,358,747,559.88 | 0.00 | 3,358,747,559.88 | |
| 2313 Provisiones por Beneficios de Empleados | 0.00 | 0.00 | 0.00 | 0.00 | 179,231,957.74 | 0.00 | 1,116,839,552.76 | 0.00 | 1,296,071,510.50 | |
| TOTAL DEL PASIVO NO CORRIENTE | 0.00 | 1,308,207.62 | 0.00 | 260,685.30 | 181,209,985.24 | 0.00 | 74,417,751,839.40 | 0.00 | 74,600,530,717.56 | |
| TOTAL PASIVO | 0.00 | 3,644,659.11 | 0.00 | 156,941,622.65 | 991,253,119.32 | 2,541,935,609.19 | 114,499,126,807.77 | 0.00 | 118,192,901,818.04 | |
| 3 PATRIMONIO | | | | | | | | | | |
| 31 Hacienda Pública | | | | | | | | | | |
| 311 Capital | 0.00 | 9,207,513.41 | 0.00 | 42,051,903.48 | 2,404,065.72 | 3,780,808,480.38 | 25,180,441,980.22 | 0.00 | 29,014,913,943.21 | |
| 3111 Capital | 0.00 | 9,207,513.41 | 0.00 | 42,051,903.48 | 2,404,065.72 | 3,780,808,480.38 | 25,180,441,980.22 | 0.00 | 29,014,913,943.21 | |
| 312 Reservas | 0.00 | 0.00 | 0.00 | 0.00 | 12,566,531.87 | 0.00 | 0.00 | 0.00 | 12,566,531.87 | |
| 3121 Reservas | 0.00 | 0.00 | 0.00 | 0.00 | 12,566,531.87 | 0.00 | 0.00 | 0.00 | 12,566,531.87 | |
| 313 Revaluos | 0.00 | 0.00 | 0.00 | 0.00 | 152,648,831.75 | 0.00 | 4,384,234,000.00 | 0.00 | 4,536,882,831.75 | |
| 3131 Revaluos | 0.00 | 0.00 | 0.00 | 0.00 | 152,648,831.75 | 0.00 | 4,384,234,000.00 | 0.00 | 4,536,882,831.75 | |
| 314 Resultados | 0.00 | 22,569,036.56 | 0.00 | -120,069,747.72 | 1,092,077,653.25 | -2,988,402,137.97 | -93,352,083,376.10 | 0.00 | -95,345,908,571.98 | |
| 3141 Resultados acumulados de ejercicios anteriores | 0.00 | 15,109,465.86 | 0.00 | -100,772,540.49 | 1,954,831,471.41 | -2,879,235,328.34 | -87,502,297,659.40 | 0.00 | -88,512,364,590.96 | |
| 3142 Resultados del ejercicio | 0.00 | 7,459,570.70 | 0.00 | -19,297,207.23 | -862,753,818.16 | -109,166,809.63 | -5,849,785,716.70 | 0.00 | -6,833,543,981.02 | |
| TOTAL PATRIMONIO | 0.00 | 31,776,549.97 | 0.00 | -78,017,844.24 | 1,259,697,082.59 | 792,406,342.41 | -63,787,407,395.88 | 0.00 | -61,781,545,265.15 | |
| TOTAL DEL PASIVO Y PATRIMONIO | 0.00 | 35,421,209.08 | 0.00 | 78,923,778.41 | 2,250,950,201.91 | 3,334,341,951.60 | 50,711,719,411.89 | 0.00 | 56,411,356,552.89 | |


 GILMA LIZZETH ISCODA LICÓN
 Contadora General de la República


 SECRETARÍA DE FINANZAS Y
 CONTABILIDAD GENERAL DE LA REPÚBLICA
 GUATEMALA, S.D.C. - W900000100

ESTADO DE RENDIMIENTO FINANCIERO

ESTADO DE RENDIMIENTO FINANCIERO CONSOLIDADO
 EMPRESAS PÚBLICAS NACIONALES
 DEL 01 DE ENERO AL 31 DE DICIEMBRE DEL 2025
 (Valores en lempiras)

| Cta. | Descripción | BANASUPRO | FNH | IHMA | HONDUCOR | ENP | SANAA | ENEE | HONDUTEL | SUB TOTAL | ELIMINACIONES | TOTAL CONSOLIDADO |
|------|---|-----------|---------------|------|----------------|------------------|-------------------|-------------------|-------------------|-------------------|-------------------|-------------------|
| 5 | INGRESOS | | | | | | | | | | | |
| 53 | Ingresos de Operación | 0.00 | 3,587,500.00 | 0.00 | 28,664,502.33 | 1,388,626,671.90 | 104,411,132.80 | 38,519,617,191.96 | 0.00 | 40,044,906,998.99 | 68,604,945.13 | 39,976,302,053.86 |
| 5321 | Venta de Servicios | 0.00 | 0.00 | 0.00 | 0.00 | 0.00 | 0.00 | 38,519,617,191.96 | 0.00 | 38,519,617,191.96 | 0.00 | 38,519,617,191.96 |
| 533 | Venta Bruta de Bienes y Servicios de Empresas Públicas | 0.00 | 3,587,500.00 | 0.00 | 28,664,502.33 | 1,388,626,671.90 | 104,411,132.80 | 0.00 | 0.00 | 1,525,289,807.09 | 46,288.78 | 1,525,243,518.25 |
| 5331 | Venta Bruta de Bienes de Empresas Públicas | 0.00 | 0.00 | 0.00 | 2,147,936.43 | 0.00 | 0.00 | 0.00 | 0.00 | 2,147,936.43 | 0.00 | 2,147,936.43 |
| 5332 | Venta Bruta de Servicios de Empresas Públicas | 0.00 | 3,587,500.00 | 0.00 | 26,516,565.90 | 1,388,626,671.90 | 104,411,132.80 | 0.00 | 0.00 | 1,523,141,870.60 | 46,288.78 | 1,523,095,581.82 |
| 54 | Ingresos de No Operación | 0.00 | 13,997,036.59 | 0.00 | 1,093,834.98 | 572,418,443.43 | 141,917.26 | 3,173,393,185.27 | 0.00 | 3,761,044,417.53 | 0.00 | 3,761,044,417.53 |
| 541 | Intereses | 0.00 | 0.00 | 0.00 | 0.00 | 1,075,644.80 | 141,917.26 | 0.00 | 0.00 | 1,217,562.06 | 0.00 | 1,217,562.06 |
| 5412 | Intereses por Depósitos | 0.00 | 0.00 | 0.00 | 0.00 | 1,075,644.80 | 141,917.26 | 0.00 | 0.00 | 1,217,562.06 | 0.00 | 1,217,562.06 |
| 542 | Alquileres | 0.00 | 13,997,036.59 | 0.00 | 0.00 | 86,697,814.96 | 0.00 | 0.00 | 0.00 | 100,694,851.55 | 0.00 | 100,694,851.55 |
| 5421 | Alquileres | 0.00 | 13,997,036.59 | 0.00 | 0.00 | 86,697,814.96 | 0.00 | 0.00 | 0.00 | 100,694,851.55 | 0.00 | 100,694,851.55 |
| 543 | Derechos sobre Bienes | 0.00 | 0.00 | 0.00 | 0.00 | 269,054,043.61 | 0.00 | 0.00 | 0.00 | 269,054,043.61 | 0.00 | 269,054,043.61 |
| 5431 | Derechos sobre Bienes | 0.00 | 0.00 | 0.00 | 0.00 | 269,054,043.61 | 0.00 | 0.00 | 0.00 | 269,054,043.61 | 0.00 | 269,054,043.61 |
| 544 | Ingresos Varios de No Operación | 0.00 | 0.00 | 0.00 | 1,093,834.98 | 215,590,940.06 | 0.00 | 3,173,393,185.27 | 0.00 | 3,390,077,960.31 | 0.00 | 3,390,077,960.31 |
| 5441 | Ingresos Varios de No Operación | 0.00 | 0.00 | 0.00 | 1,093,834.98 | 215,590,940.06 | 0.00 | 3,173,393,185.27 | 0.00 | 3,390,077,960.31 | 0.00 | 3,390,077,960.31 |
| 55 | Donaciones y Transferencias | 0.00 | 6,500,000.00 | 0.00 | 131,255,277.00 | 0.00 | 413,036,212.76 | 0.00 | 0.00 | 550,791,489.76 | 0.00 | 550,791,489.76 |
| 551 | Donaciones Corrientes | 0.00 | 0.00 | 0.00 | 0.00 | 0.00 | 0.00 | 0.00 | 0.00 | 0.00 | 0.00 | 0.00 |
| 5513 | Donaciones Corrientes del Sector Privado | 0.00 | 0.00 | 0.00 | 0.00 | 0.00 | 0.00 | 0.00 | 0.00 | 0.00 | 0.00 | 0.00 |
| 553 | Transferencias Corrientes | 0.00 | 6,500,000.00 | 0.00 | 131,255,277.00 | 0.00 | 413,036,212.76 | 0.00 | 0.00 | 550,791,489.76 | 0.00 | 550,791,489.76 |
| 5531 | Transferencias Corrientes del Sector Público | 0.00 | 6,500,000.00 | 0.00 | 131,255,277.00 | 0.00 | 413,036,212.76 | 0.00 | 0.00 | 550,791,489.76 | 0.00 | 550,791,489.76 |
| 56 | Otros Ingresos | 0.00 | 0.00 | 0.00 | 0.00 | 70,658,422.04 | 0.00 | 0.00 | 0.00 | 70,658,422.04 | 0.00 | 70,658,422.04 |
| 561 | Otros Ingresos | 0.00 | 0.00 | 0.00 | 0.00 | 70,658,422.04 | 0.00 | 0.00 | 0.00 | 70,658,422.04 | 0.00 | 70,658,422.04 |
| 5611 | Ganancias | 0.00 | 0.00 | 0.00 | 0.00 | 67,461,720.17 | 0.00 | 0.00 | 0.00 | 67,461,720.17 | 0.00 | 67,461,720.17 |
| 5612 | Ingresos Varios | 0.00 | 0.00 | 0.00 | 0.00 | 3,196,701.87 | 0.00 | 0.00 | 0.00 | 3,196,701.87 | 0.00 | 3,196,701.87 |
| | TOTAL DE INGRESOS CORRIENTES | 0.00 | 24,084,536.59 | 0.00 | 161,013,614.31 | 2,031,703,537.37 | 517,589,262.82 | 41,693,010,377.23 | 0.00 | 44,427,401,328.32 | 68,604,945.13 | 44,358,796,383.19 |
| 6 | GASTOS | | | | | | | | | | | |
| 61 | Gastos de Consumo | 0.00 | 13,451,902.41 | 0.00 | 179,012,825.94 | 1,191,151,363.57 | 626,741,072.45 | 43,751,433,748.61 | 0.00 | 45,761,790,912.98 | 68,604,945.13 | 45,693,185,967.85 |
| 611 | Servicios Personales | 0.00 | 5,973,037.88 | 0.00 | 162,152,783.49 | 752,777,859.25 | 339,261,776.28 | 2,101,946,064.52 | 0.00 | 3,362,111,521.42 | 0.00 | 3,362,111,521.42 |
| 6111 | Remuneraciones | 0.00 | 5,973,037.88 | 0.00 | 162,152,783.49 | 752,777,859.25 | 339,261,776.28 | 2,101,946,064.52 | 0.00 | 3,362,111,521.42 | 0.00 | 3,362,111,521.42 |
| 6112 | Servicios no Personales | 0.00 | 5,915,506.20 | 0.00 | 11,992,646.63 | 338,766,743.16 | 204,362,790.05 | 35,116,206,894.90 | 0.00 | 35,677,244,580.94 | 68,604,945.13 | 35,608,636,635.81 |
| 6121 | Servicios Básicos | 0.00 | 333,242.81 | 0.00 | 41,932,927.03 | 7,063,508.95 | 29,874,966,941.20 | 0.00 | 29,925,380,799.39 | 68,604,945.13 | 29,856,785,854.26 | |
| 6122 | Alquileres y Derechos | 0.00 | 24,000.00 | 0.00 | 1,071,740.33 | 185,778,598.14 | 2,497,823.88 | 135,466,915.55 | 0.00 | 324,839,077.90 | 0.00 | 324,839,077.90 |
| 6123 | Mantenimiento y Reparación de Bienes | 0.00 | 2,855,741.75 | 0.00 | 11,052.00 | 36,390,119.22 | 1,652,225.64 | 9,919,432.36 | 0.00 | 50,828,570.97 | 0.00 | 50,828,570.97 |
| 6124 | Mantenimiento y Reparación de Maquinaria y Equipo | 0.00 | 43,200.00 | 0.00 | 1,192,494.55 | 0.00 | 3,112,929.52 | 66,850,284.88 | 0.00 | 70,998,908.95 | 0.00 | 70,998,908.95 |
| 6125 | Servicios Técnicos y Profesionales | 0.00 | 704,123.35 | 0.00 | 0.00 | 450,000.00 | 298,313.61 | 3,359,476,710.67 | 0.00 | 3,360,929,147.63 | 0.00 | 3,360,929,147.63 |
| 6126 | Servicios Comerciales y Financieros | 0.00 | 109,672.00 | 0.00 | 6,812,227.43 | 50,950,891.02 | 3,970,385.75 | 0.00 | 0.00 | 61,843,176.20 | 0.00 | 61,843,176.20 |
| 6127 | Pasajes, Váticos y otros Gastos de Viaje | 0.00 | 350,810.50 | 0.00 | 417,518.26 | 6,223,987.35 | 6,825,945.87 | 48,992,976.06 | 0.00 | 62,811,238.04 | 0.00 | 62,811,238.04 |
| 6128 | Impuestos, Derechos, Tasas y Gastos Judiciales | 0.00 | 844,329.48 | 0.00 | 1,195,717.72 | 12,381,876.24 | 177,623,980.95 | 464,510,756.27 | 0.00 | 656,556,660.66 | 0.00 | 656,556,660.66 |
| 6129 | Otros Servicios no Personales | 0.00 | 650,386.31 | 0.00 | 207,716.94 | 4,658,344.16 | 1,317,675.88 | 1,156,222,877.91 | 0.00 | 1,163,057,001.20 | 0.00 | 1,163,057,001.20 |
| 613 | Materiales y Suministros | 0.00 | 766,447.76 | 0.00 | 4,867,395.82 | 25,787,648.54 | 11,508,906.12 | 1,616,597,353.70 | 0.00 | 1,659,527,751.94 | 0.00 | 1,659,527,751.94 |
| 6131 | Materiales y Suministros | 0.00 | 654,410.63 | 0.00 | 4,468,189.06 | 19,854,466.32 | 8,638,839.51 | 61,257,300.42 | 0.00 | 94,873,205.94 | 0.00 | 94,873,205.94 |
| 6132 | Materiales y Suministros Diversos | 0.00 | 112,037.13 | 0.00 | 399,206.76 | 5,933,182.22 | 2,870,066.61 | 1,555,340,053.28 | 0.00 | 1,564,654,546.00 | 0.00 | 1,564,654,546.00 |
| 614 | Costos de Producción y Ventas | 0.00 | 0.00 | 0.00 | 0.00 | 0.00 | 0.00 | 196,717,651.70 | 0.00 | 196,717,651.70 | 0.00 | 196,717,651.70 |
| 6141 | Costos de Producción y Ventas | 0.00 | 0.00 | 0.00 | 0.00 | 0.00 | 0.00 | 196,717,651.70 | 0.00 | 196,717,651.70 | 0.00 | 196,717,651.70 |
| 615 | Gastos por Depreciación, Amortización y Agotamiento | 0.00 | 796,910.57 | 0.00 | 0.00 | 64,483,272.06 | 71,607,600.00 | 425,431,633.82 | 0.00 | 562,319,416.45 | 0.00 | 562,319,416.45 |
| 6151 | Gastos por Depreciación de la Propiedad | 0.00 | 94,086.84 | 0.00 | 0.00 | 39,185,680.65 | 391,895.64 | 5,358,877.29 | 0.00 | 45,030,540.42 | 0.00 | 45,030,540.42 |
| 6152 | Gastos por Depreciación Maquinaria y Equipo | 0.00 | 106,564.61 | 0.00 | 0.00 | 19,272,362.07 | 8,330,160.65 | 44,113,407.58 | 0.00 | 71,822,494.91 | 0.00 | 71,822,494.91 |
| 6154 | Gasto por Depreciación de Otros Bienes | 0.00 | 0.00 | 0.00 | 0.00 | 6,025,229.34 | 0.00 | 1,774,449.69 | 0.00 | 7,799,679.03 | 0.00 | 7,799,679.03 |
| 6155 | Gastos por Depreciación Bienes de Dominio Público | 0.00 | 596,259.12 | 0.00 | 0.00 | 0.00 | 62,885,543.71 | 374,184,899.26 | 0.00 | 437,666,702.09 | 0.00 | 437,666,702.09 |
| 6156 | Amortización Activos Inmateriales | 0.00 | 0.00 | 0.00 | 0.00 | 0.00 | 0.00 | 0.00 | 0.00 | 0.00 | 0.00 | 0.00 |
| 617 | Pérdidas Contingenciales | 0.00 | 0.00 | 0.00 | 0.00 | 9,335,840.56 | 0.00 | 4,294,534,149.97 | 0.00 | 4,303,869,990.53 | 0.00 | 4,303,869,990.53 |
| 6171 | Pérdidas | 0.00 | 0.00 | 0.00 | 0.00 | 9,335,840.56 | 0.00 | 4,294,534,149.97 | 0.00 | 4,303,869,990.53 | 0.00 | 4,303,869,990.53 |
| 619 | Baja de Activos | 0.00 | 0.00 | 0.00 | 0.00 | 0.00 | 0.00 | 0.00 | 0.00 | 0.00 | 0.00 | 0.00 |
| 6191 | Baja de Activos | 0.00 | 0.00 | 0.00 | 0.00 | 0.00 | 0.00 | 0.00 | 0.00 | 0.00 | 0.00 | 0.00 |
| 62 | Gastos Financieros de Corto Plazo | 0.00 | 0.00 | 0.00 | 0.00 | 1,221,127.70 | 0.00 | 411,666,306.55 | 0.00 | 412,887,434.25 | 0.00 | 412,887,434.25 |
| 622 | Intereses de Préstamos Interno de Corto Plazo | 0.00 | 0.00 | 0.00 | 0.00 | 0.00 | 0.00 | 184,386,936.46 | 0.00 | 184,386,936.46 | 0.00 | 184,386,936.46 |
| 6221 | Intereses de Préstamos del Sector Privado de Corto Plazo | 0.00 | 0.00 | 0.00 | 0.00 | 0.00 | 0.00 | 0.00 | 0.00 | 0.00 | 0.00 | 0.00 |
| 6224 | Comisiones y Gastos de Endeudamiento Público de Corto Plazo | 0.00 | 0.00 | 0.00 | 0.00 | 0.00 | 0.00 | 184,386,936.46 | 0.00 | 184,386,936.46 | 0.00 | 184,386,936.46 |
| 623 | Intereses, Comisiones y Gastos de Deuda Pública Extranjera | 0.00 | 0.00 | 0.00 | 0.00 | 1,221,127.70 | 0.00 | 227,279,370.09 | 0.00 | 228,500,497.79 | 0.00 | 228,500,497.79 |
| 6231 | Intereses, Comisiones y Gastos de Deuda Pública Extranjera | 0.00 | 0.00 | 0.00 | 0.00 | 1,221,127.70 | 0.00 | 227,279,370.09 | 0.00 | 228,500,497.79 | 0.00 | 228,500,497.79 |
| 63 | Gastos Financieros de Largo Plazo | 0.00 | 0.00 | 0.00 | 0.00 | 0.00 | 0.00 | 3,266,179,652.77 | 0.00 | 3,266,179,652.77 | 0.00 | 3,266,179,652.77 |
| 631 | Intereses por Títulos y Valores de Largo Plazo | 0.00 | 0.00 | 0.00 | 0.00 | 0.00 | 0.00 | 1,609,539,003.86 | 0.00 | 1,609,539,003.86 | 0.00 | 1,609,539,003.86 |
| 6311 | Intereses por Títulos y Valores de Largo Plazo | 0.00 | 0.00 | 0.00 | 0.00 | 0.00 | 0.00 | 1,609,539,003.86 | 0.00 | 1,609,539,003.86 | 0.00 | 1,609,539,003.86 |
| 632 | Intereses de Préstamos Internos de Largo Plazo | 0.00 | 0.00 | 0.00 | 0.00 | 0.00 | 0.00 | 1,656,640,648.91 | 0.00 | 1,656,640,648.91 | 0.00 | 1,656,640,648.91 |
| 6321 | Intereses de Préstamos del Sector Privado de Largo Plazo | 0.00 | 0.00 | 0.00 | 0.00 | 0.00 | 0.00 | 381,595,738.79 | 0.00 | 381,595,738.79 | 0.00 | 381,595,738.79 |
| 6322 | Intereses de Préstamos del Sector Público de Largo Plazo | 0.00 | 0.00 | 0.00 | 0.00 | 0.00 | 0.00 | 1,275,044,910.12 | 0.00 | 1,275,044,910.12 | 0.00 | 1,275,044,910.12 |
| 6323 | Comisiones y Gastos de Endeudamiento Público de Largo Plazo | 0.00 | 0.00 | 0.00 | 0.00 | 0.00 | 0.00 | 0.00 | 0.00 | 0.00 | 0.00 | 0.00 |
| 64 | Donaciones, Transferencias y Subsidios | 0.00 | 3,173,063.48 | 0.00 | 1,297,995.60 | | | | | | | |

***EMPRESA NACIONAL DE
ENERGIA ELÉCTRICA (ENEE)***



Republica de Honduras

EMPRESA NACIONAL DE ENERGÍA ELÉCTRICA

ESTADO DE SITUACION FINANCIERA

AL 31 DE DICIEMBRE 2025

(Valores en Lempiras)

13/04/2026 04:03:35 p.m.

Gestión:2025

r_efc_eeff_001

Página 1 de 4

| Cuenta Contable | Ejercicio Actual 31/12/2025 | Ejercicio Anterior 31/12/2024 | Nota |
|--|--------------------------------|----------------------------------|------|
| 1 ACTIVO | | | |
| 11 Activo Corriente | | | |
| 111 Efectivo y Equivalentes | 2,056,387,432.61 | 4,518,918,922.25 | |
| 1112 Bancos | 2,056,387,432.61 | 4,518,918,922.25 | |
| 11122 Cuentas en Moneda Nacional | 1,209,346,315.46 | 2,734,520,230.12 | 1 |
| 11123 Cuentas en Moneda Extranjera | 67,419,240.70 | 880,789,351.33 | 2 |
| 11124 Fondos de Instituciones en la CUT | 779,621,876.45 | 903,609,340.80 | 3 |
| 112 Inversiones Financieras Corrientes | 179,334,360.00 | 172,584,000.00 | |
| 1121 Títulos y Valores de Corto Plazo | 179,334,360.00 | 172,584,000.00 | |
| 11212 Inversion en Acciones | 179,334,360.00 | 172,584,000.00 | 4 |
| 113 Cuentas a Cobrar Corrientes | 18,170,413,679.76 | 17,710,307,608.65 | |
| 1131 Cuentas a Cobrar Corrientes | 17,129,444,127.77 | 17,707,682,222.82 | |
| 11312 Intereses por Cobrar | 789,650,775.39 | 725,302,889.54 | 5 |
| 11316 Cuentas por Cobrar Corrientes | 29,421,234,791.01 | 28,921,280,141.46 | 6 |
| 11318 Previsiones para Cuentas por Cobrar | -13,081,441,438.63 | -11,938,900,808.18 | 7 |
| 1132 Transferencias y otras cuentas por Cobrar | 1,040,969,551.99 | 2,625,385.83 | |
| 11321 Transferencias por Cobrar | 1,040,969,551.99 | 2,625,385.83 | 8 |
| 115 Inventarios | 3,436,574,485.09 | 818,293,949.11 | |
| 1151 Bienes Inventariables | 3,455,082,880.02 | 836,019,292.05 | |
| 11512 Materiales y Suministros | 3,455,082,880.02 | 836,019,292.05 | 9 |
| 1154 Previsiones para inventarios | -18,508,394.93 | -17,725,342.94 | |
| 11541 Previsiones para Pérdidas de Materiales y Suministros | -18,508,394.93 | -17,725,342.94 | 10 |
| 116 Otros Activos Corrientes | 59,119,263.85 | 115,445,649.03 | |
| 1161 Otros Activos Corrientes | 59,119,263.85 | 115,445,649.03 | |
| 11611 Gastos Pagados por Adelantado | 59,119,263.85 | 115,445,649.03 | 11 |
| Total Activo Corriente | 23,901,829,221.31 | 23,335,550,129.04 | |
| 12 Activo no Corriente | | | |
| 123 Propiedad, Planta y Equipo No concesionada | 1,025,929,180.00 | 975,442,442.02 | |
| 1231 Tierras y Terrenos | 559,550,893.43 | 559,550,893.43 | |
| 12311 Tierras y Terrenos | 518,111,480.64 | 518,111,480.64 | 12 |
| 12312 Revaluos de Tierras y Terrenos | 41,439,412.79 | 41,439,412.79 | 13 |
| 1232 Edificios | 116,523,574.61 | 121,882,451.90 | |
| 12321 Edificios No Viviendas | 139,428,387.04 | 139,428,387.04 | 14 |
| 12322 Depreciaciones Acumuladas de Edificios | -228,150,672.14 | -222,791,794.85 | 15 |
| 12325 Revaluos de Edificios | 205,245,859.71 | 205,245,859.71 | 16 |
| 1235 Instalaciones | 349,854,711.96 | 294,009,096.69 | |
| 12351 Instalaciones | 625,644,870.30 | 524,380,393.27 | 17 |
| 12352 Depreciaciones Acumuladas de Instalaciones | -275,790,158.34 | -230,371,296.58 | 18 |
| 124 Maquinaria y Equipo | 4,684,423,772.18 | 4,703,260,330.97 | |
| 1241 Equipos de Oficina | 19,246,911.75 | 19,227,857.13 | |
| 12411 Equipos de Oficina | 104,251,943.11 | 101,640,219.78 | 19 |
| 12412 Depreciaciones Acumuladas de Equipo de Oficina | -85,005,031.36 | -82,412,362.65 | 20 |
| 1242 Equipos Médicos y Sanitarios | 4,128,462.31 | 4,548,350.16 | |
| 12421 Equipos Médicos y Sanitarios | 12,198,923.11 | 11,971,297.28 | 21 |
| 12422 Depreciaciones Acumuladas de Equipo Médicos y Sanitarios | -8,070,460.80 | -7,422,947.12 | 22 |
| 1243 Equipos Educativos y Recreativos | 483,360.44 | 577,557.42 | |
| 12431 Equipos Educativos y Recreativos | 1,906,217.24 | 1,906,217.24 | 23 |
| 12432 Depreciaciones Acumuladas de Equipo Educativos y Recreativos | -1,422,856.80 | -1,328,659.82 | 24 |
| 1244 Equipos de Transporte | 199,089,085.87 | 138,961,346.11 | |
| 12441 Equipos de Transporte | 459,050,734.92 | 379,548,342.02 | 25 |



EMPRESA NACIONAL DE ENERGÍA ELÉCTRICA


ESTADO DE SITUACION FINANCIERA

AL 31 DE DICIEMBRE 2025
(Valores en Lempiras)

13/04/2026 04:03:35 p.m.
Gestión:2025
r_efc_eeff_001
Pagina 2 de 4

Republica de Honduras

| Cuenta Contable | Ejercicio Actual 31/12/2025 | Ejercicio Anterior 31/12/2024 | Nota |
|--|--------------------------------|----------------------------------|-------------------|
| 1244 Equipos de Transporte | 199,089,085.87 | 138,961,346.11 | |
| 12442 Depreciaciones Acumuladas de Equipos de Transporte | -259,961,649.05 | -240,586,995.91 | 26 |
| 1245 Equipos de Producción | 4,379,954,301.40 | 4,464,119,876.55 | |
| 12451 Equipos de Producción | 10,570,287,971.59 | 10,414,067,385.03 | 27 |
| 12452 Depreciaciones Acumuladas de Equipos de Producción | -22,342,680,102.12 | -22,102,293,940.41 | 28 |
| 12455 Revaluos de Equipo de Producción | 16,152,346,431.93 | 16,152,346,431.93 | 29 |
| 1246 Equipos de Comunicaciones | 7,086,651.94 | 6,011,250.02 | |
| 12461 Equipos de Comunicaciones | 27,414,238.50 | 24,462,493.70 | 30 |
| 12462 Depreciaciones Acumuladas de Equipos de Comunicaciones | -20,327,586.56 | -18,451,243.68 | 31 |
| 1247 Equipos de Informática | 61,035,045.36 | 68,747,171.88 | |
| 12471 Equipos de Informática | 269,057,918.51 | 259,064,858.08 | 32 |
| 12472 Depreciaciones Acumuladas de Equipos de Informática | -208,022,873.15 | -190,317,686.20 | 33 |
| 1248 Equipo de Seguridad | 13,399,953.11 | 1,066,921.70 | |
| 12481 Equipo de Seguridad | 22,429,607.37 | 7,532,020.06 | 34 |
| 12482 Depreciaciones Acumuladas de Equipo de Seguridad | -9,029,654.26 | -6,465,098.36 | 35 |
| 127 Bienes de Dominio Público | 898,706,510.44 | 985,257,940.20 | |
| 1273 Obras Hidráulicas | 898,706,510.44 | 985,257,940.20 | |
| 12731 Obras Hidráulicas | 2,416,204,755.12 | 2,413,343,570.06 | 36 |
| 12732 Depreciaciones Acumuladas de Obras Hidráulicas | -25,058,914,146.87 | -24,969,501,532.05 | 37 |
| 12735 Revalúo de Obras Hidraulicas | 23,541,415,902.19 | 23,541,415,902.19 | 38 |
| 128 Construcciones | 20,133,765,170.16 | 17,299,142,718.38 | |
| 1281 Construcciones y Mejoras en Bienes de Dominio Privado | 20,133,765,170.16 | 17,299,142,718.38 | |
| 12811 Construcciones y Mejoras en Bienes de Dominio Privado | 20,133,765,170.16 | 17,299,142,718.38 | 39 |
| 129 Activos Intangibles | 67,065,557.80 | 67,065,557.80 | |
| 1291 Activos Intangibles | 67,065,557.80 | 67,065,557.80 | |
| 12911 Activos Intangibles | 2,017,788,392.11 | 2,017,788,392.11 | 40 |
| 12912 Amortización Acumulada de Activos Intangibles | -1,950,722,834.31 | -1,950,722,834.31 | 41 |
| Total Activo no Corriente | 26,809,890,190.58 | 24,030,168,989.37 | |
| TOTAL ACTIVO | 50,711,719,411.89 | 47,365,719,118.41 | |
| 2 PASIVO | | | |
| 21 Pasivo Corriente | | | |
| 211 Cuentas por Pagar | | 28,426,654,063.33 | 28,366,512,694.95 |
| 2111 Cuentas por Pagar | 18,528,672,549.10 | 15,694,610,803.65 | |
| 21111 Cuentas por Pagar Comerciales | 18,528,672,549.10 | 15,694,610,803.65 | 42 |
| 2112 Remuneraciones por Pagar | 43,300,636.67 | 46,947,234.46 | |
| 21121 Sueldos y Salarios por Pagar | 44,288,328.39 | 41,017,265.48 | 43 |
| 21122 Otros Servicios No Personales por Pagar | -987,691.72 | 5,929,968.98 | 44 |
| 2113 Aportes y Retenciones por Pagar | 395,823,765.04 | 497,206,641.74 | |
| 21131 Contribuciones Patronales por Pagar | 402,093,927.21 | 458,021,950.89 | 45 |
| 21132 Prestaciones Sociales por Pagar | -6,270,162.17 | 39,184,690.85 | 46 |
| 2114 Cargas Fiscales | -24,707,797.09 | 71,166,365.41 | |
| 21141 Impuestos por Pagar | -24,707,797.09 | 71,166,365.41 | 47 |
| 2116 Deuda Pública Interna por Pagar | 9,472,804,086.74 | 12,039,169,163.84 | |
| 21161 Amortización Deuda Pública Interna por Pagar | 518,963,392.21 | 457,677,088.22 | 48 |
| 21162 Intereses Deuda Pública Interna por Pagar | 8,921,786,525.52 | 11,566,238,125.08 | 49 |
| 21163 Comisiones y otros Gastos de Deuda Pública Interna por Pagar | 32,054,169.01 | 15,253,950.54 | 50 |
| 2117 Deuda Pública Externa por Pagar | 10,760,822.87 | 17,412,485.85 | |
| 21172 Intereses Deuda Pública Externa por Pagar | 10,760,822.87 | 17,412,485.85 | 51 |
| 212 Endeudamiento de Corto Plazo | | 1,846,891,660.81 | 2,123,497,240.49 |



Republica de Honduras

EMPRESA NACIONAL DE ENERGÍA ELÉCTRICA

ESTADO DE SITUACION FINANCIERA

AL 31 DE DICIEMBRE 2025

(Valores en Lempiras)

13/04/2026 04:03:35 p.m.

Gestión:2025

r_efc_eeff_001

Página 3 de 4

| Cuenta Contable | | Ejercicio Actual 31/12/2025 | Ejercicio Anterior 31/12/2024 | Nota |
|-----------------|---|--------------------------------|----------------------------------|------|
| 2123 | Préstamos Internos del Sector Publico de Corto Plazo | 1,061,949,838.64 | 306,809,467.63 | |
| 21232 | Préstamos Internos de Instituciones Descentralizadas a Corto Plazo | 1,061,949,838.64 | 306,809,467.63 | 52 |
| 2124 | Préstamos Internos del Sector Privado de Corto Plazo | 0.00 | 1,057,807,222.53 | |
| 21241 | Préstamos Internos del Sector Privado de Corto Plazo | 0.00 | 1,057,807,222.53 | 53 |
| 2125 | Financiamientos del Sector Externo de Corto Plazo | 784,941,822.17 | 758,880,550.33 | |
| 21251 | Préstamos del Sector Externo de Corto Plazo | 784,941,822.17 | 758,880,550.33 | 54 |
| 213 | Fondos de Terceros | 505,016,861.20 | 262,326,003.76 | |
| 2132 | Depósitos a la Vista | 505,016,861.20 | 262,326,003.76 | |
| 21327 | Depositos en Garantía | 505,016,861.20 | 262,326,003.76 | 55 |
| 214 | Cuentas por Pagar Ejercicios Anteriores | 9,343,085,627.83 | 8,568,177,728.45 | |
| 2147 | Deuda Pública Interna por Pagar de Ejercicios Anteriores | 9,332,843,349.93 | 8,558,320,982.17 | |
| 21471 | Amortización Deuda Pública Interna por Pagar de Ejercicios Anteriores | 6,488,355,188.81 | 5,913,811,776.57 | 56 |
| 21472 | Intereses Deuda Pública Interna por Pagar de Ejercicios Anteriores | 2,710,415,946.82 | 2,510,707,113.75 | 57 |
| 21473 | Comisiones y otros Gastos de Deuda Pública Interna por Pagar de Ejercicios Anteriores | 46,340,513.71 | 46,070,391.26 | 58 |
| 21474 | Intereses por Mora y Multas de Deuda Pública Interna por Pagar de Ejercicios Anteriores | 87,731,700.59 | 87,731,700.59 | 59 |
| 2148 | Deuda Pública Externa por Pagar de Ejercicios Anteriores | 10,242,277.90 | 9,856,746.28 | |
| 21481 | Amortización Deuda Pública Externa por Pagar de Ejercicios Anteriores | 6,155,317.24 | 5,923,623.71 | 60 |
| 21482 | Intereses Deuda Pública Externa por Pagar de Ejercicios Anteriores | 4,086,960.66 | 3,933,122.57 | 61 |
| 217 | Otros Pasivos Corrientes | -40,273,244.80 | -40,794,722.60 | |
| 2171 | Otros Pasivos Corrientes | -40,273,244.80 | -40,794,722.60 | |
| 21711 | Ingresos Cobrados por Adelantado | -40,273,244.80 | -40,794,722.60 | 62 |
| | Total Pasivo Corriente | 40,081,374,968.37 | 39,279,718,945.05 | |
| 22 | Pasivo no Corriente | 69,942,164,726.76 | 66,882,429,922.56 | |
| 222 | Endeudamiento de Largo Plazo | 25,515,310,000.00 | 0.00 | |
| 2221 | Deuda Pública Interna | 25,515,310,000.00 | 0.00 | |
| 22211 | Títulos y Valores de Deuda Pública Interna de Largo Plazo | 25,515,310,000.00 | 0.00 | 63 |
| 2222 | Préstamos Internos del Sector Privado de Largo Plazo | 0.00 | 19,303,762,999.98 | |
| 22221 | Préstamos Internos del Sector Privado de Largo Plazo | 0.00 | 19,303,762,999.98 | 64 |
| 2223 | Préstamos Internos del Sector Publico de Largo Plazo | 43,061,375,094.99 | 41,843,641,389.50 | |
| 22231 | Préstamos Internos de la Administración Central de Largo Plazo | 43,061,375,094.99 | 41,843,641,389.50 | 65 |
| 2224 | Deuda Pública Externa | 1,365,479,631.77 | 5,735,025,533.08 | |
| 22242 | Préstamos del Sector Externo de Largo Plazo | 1,365,479,631.77 | 5,735,025,533.08 | 66 |
| | Total Pasivo no Corriente | 69,942,164,726.76 | 66,882,429,922.56 | |
| 23 | Provisiones | 4,475,587,112.64 | 1,027,528,792.92 | |
| 231 | Provisiones para Pasivos | 3,358,747,559.88 | 0.00 | |
| 2312 | Provisiones por Garantías en Cumplimiento de Contratos | 3,358,747,559.88 | 0.00 | |
| 23121 | Provisiones por Incumplimiento de Contratos | 3,358,747,559.88 | 0.00 | 67 |
| 2313 | Provisiones por Beneficios de Empleados | 1,116,839,552.76 | 1,027,528,792.92 | |
| 23131 | Provisiones por Beneficios de Empleados | 1,116,839,552.76 | 1,027,528,792.92 | 68 |
| | Total Provisiones | 4,475,587,112.64 | 1,027,528,792.92 | |
| | TOTAL PASIVO | 114,499,126,807.77 | 107,189,677,660.53 | |
| 3 | PATRIMONIO | | | |
| 31 | Hacienda Pública | 25,180,441,980.22 | 24,183,631,594.96 | |
| 311 | Capital | 25,180,441,980.22 | 24,183,631,594.96 | |
| 3111 | Capital | 25,180,441,980.22 | 24,183,631,594.96 | 69 |
| 313 | Revalúos | 4,384,234,000.00 | 4,384,234,000.00 | |
| 3131 | Revalúos | 4,384,234,000.00 | 4,384,234,000.00 | |
| 31311 | Revalúos | 4,384,234,000.00 | 4,384,234,000.00 | 70 |



**EMPRESA NACIONAL DE ENERGÍA ELÉCTRICA
ESTADO DE SITUACION FINANCIERA**

AL 31 DE DICIEMBRE 2025
(Valores en Lempiras)


13/04/2026 04:03:35 p.m.
Gestión:2025
r_efc_eeff_001
Pagina 4 de 4


Republica de Honduras


| Cuenta Contable | Ejercicio Actual 31/12/2025 | Ejercicio Anterior 31/12/2024 | Nota |
|--|--------------------------------|----------------------------------|------|
| 314 Resultados | -93,352,083,376.10 | -88,391,824,137.08 | |
| 3141 Resultados Acumulados de Ejercicios Anteriores | -87,502,297,659.40 | -82,606,785,242.85 | |
| 31411 Resultados Acumulados de Ejercicios Anteriores | -87,502,297,659.40 | -82,606,785,242.85 | 71 |
| 3142 Resultados del Ejercicio | -5,849,785,716.70 | -5,785,038,894.23 | |
| 31421 Resultados del Ejercicio | -5,849,785,716.70 | -5,785,038,894.23 | 72 |
| TOTAL PATRIMONIO | -63,787,407,395.88 | -59,823,958,542.12 | |
| TOTAL PASIVO Y PATRIMONIO | 50,711,719,411.89 | 47,365,719,118.41 | |


Lugar Tegucigalpa

Fecha 13 de abril, 2026


CONTADOR INSTITUCIONAL


MAXIMA AUTORIDAD INSTITUCIONAL






Republica de Honduras

EMPRESA NACIONAL DE ENERGÍA ELÉCTRICA
ESTADO DE RENDIMIENTO FINANCIERO
 DEL 1 DE ENERO AL 31 DE DICIEMBRE 2025-2024
 (Valores en Lempiras)

22/01/2026 04:21:46 p.m.
 Gestión:2025
 r_efc_eeff_001
 Pagina 1 de 3

| Cuenta Contable | Ejercicio Actual 31/12/2025 | Ejercicio Anterior 31/12/2024 | Nota |
|--|--------------------------------|----------------------------------|------|
| 5 INGRESOS | | | |
| 53 Ingresos de Operación | | | |
| 532 Venta de Servicios | 38,519,617,191.96 | 42,201,557,172.38 | |
| 5321 Venta de Servicios | 38,519,617,191.96 | 42,201,557,172.38 | |
| 53211 Venta de Servicios | 38,519,617,191.96 | 42,201,557,172.38 | 1 |
| Total Ingresos de Operación | 38,519,617,191.96 | 42,201,557,172.38 | |
| 54 Ingresos de No Operación | | | |
| 544 Ingresos Varios de No Operación | 3,173,393,185.27 | 2,566,694,552.38 | |
| 5441 Ingresos Varios de No Operación | 3,173,393,185.27 | 2,566,694,552.38 | 2 |
| 54411 Ingresos Varios de No Operación | 3,173,393,185.27 | 2,566,694,552.38 | 2 |
| Total Ingresos de No Operación | 3,173,393,185.27 | 2,566,694,552.38 | |
| TOTAL INGRESOS | 41,693,010,377.23 | 44,768,251,724.76 | |
| 6 GASTOS | | | |
| 61 Gastos de Consumo | | | |
| 611 Servicios Personales | 2,101,946,064.52 | 1,885,606,091.23 | |
| 6111 Remuneraciones | 2,101,946,064.52 | 1,885,606,091.23 | |
| 61111 Sueldos y Salarios | 1,953,842,905.13 | 1,753,643,676.73 | 3 |
| 61112 Contribuciones Patronales | 148,103,159.39 | 131,962,414.50 | 4 |
| 612 Servicios no Personales | 35,116,206,894.90 | 38,073,528,125.44 | |
| 6121 Servicios Básicos | 29,874,966,941.20 | 34,211,483,308.79 | |
| 61211 Servicios Básicos | 29,874,966,941.20 | 34,211,483,308.79 | 5 |
| 6122 Alquileres y Derechos | 135,466,915.55 | 97,883,436.32 | |
| 61221 Alquileres y Derechos | 135,466,915.55 | 97,883,436.32 | 6 |
| 6123 Mantenimiento y Reparación de Bienes | 9,919,432.36 | 7,079,545.50 | |
| 61231 Mantenimiento y Reparación de Bienes | 9,919,432.36 | 7,079,545.50 | 7 |
| 6124 Mantenimiento y Reparación de Maquinaria y Equipo | 66,650,284.88 | 56,109,118.00 | |
| 61241 Mantenimiento y Reparación de Maquinaria y Equipo | 66,650,284.88 | 56,109,118.00 | 8 |
| 6125 Servicios Técnicos y Profesionales | 3,359,476,710.67 | 2,663,593,844.89 | |
| 61251 Servicios Técnicos y Profesionales | 3,359,476,710.67 | 2,663,593,844.89 | 9 |
| 6127 Pasajes, Viáticos y otros Gastos de Viaje | 48,992,976.06 | 30,554,303.01 | |
| 61271 Pasajes, Viáticos y otros Gastos de Viaje | 48,992,976.06 | 30,554,303.01 | 10 |
| 6128 Impuestos, Derechos, Tasas, Gastos Judiciales y Premios | 464,510,756.27 | 596,931,212.11 | |
| 61281 Impuestos | 346,321.35 | 367,797.38 | 11 |
| 61282 Derechos y Tasas | 7,833,090.95 | 5,276,685.57 | 12 |
| 61283 Multas y Recargos | 757,024.11 | 0.00 | |
| 61285 Gastos Judiciales | 455,574,319.86 | 591,286,729.16 | 13 |
| 6129 Otros Servicios no Personales | 1,156,222,877.91 | 409,893,356.82 | |
| 61291 Otros Servicios no Personales | 1,156,222,877.91 | 409,893,356.82 | 14 |
| 613 Materiales y Suministros | 1,616,597,353.70 | 1,501,705,488.25 | |
| 6131 Materiales y Suministros | 61,257,300.42 | 30,376,998.10 | |
| 61311 Productos Alimenticios, Agropecuarios y Forestales | 5,610,432.57 | 4,034,859.26 | 15 |
| 61312 Textiles y Vestuarios | 553,332.01 | 952,054.03 | 16 |
| 61313 Productos de Papel, Cartón e Impresos | 4,976,072.24 | 1,846,631.46 | 17 |
| 61314 Productos de Cuero y Caucho | 334,694.57 | 98,906.59 | 18 |
| 61315 Productos Químicos | 15,793,655.48 | 3,549,123.11 | 19 |
| 61316 Productos Farmaceuticos y Medicinales | 5,057,261.00 | 3,089,871.85 | 20 |
| 61317 Productos Metálicos | 20,540,216.83 | 5,958,601.43 | 21 |
| 61318 Productos Minerales no Metálicos | 8,391,635.72 | 10,846,950.37 | 22 |
| 6132 Materiales y Suministros Diversos | 1,555,340,053.28 | 1,471,328,490.15 | |
| 61321 Elementos de Limpieza y Aseo Personal | 1,387,088.67 | 2,207,329.77 | 23 |




Republica de Honduras

EMPRESA NACIONAL DE ENERGÍA ELÉCTRICA
ESTADO DE RENDIMIENTO FINANCIERO
DEL 1 DE ENERO AL 31 DE DICIEMBRE 2025-2024
 (Valores en Lempiras)

22/01/2026 04:21:46 p.m.
 Gestión:2025
 r_efc_eeff_001
 Página 2 de 3

| Cuenta Contable | Ejercicio Actual 31/12/2025 | Ejercicio Anterior 31/12/2024 | Nota |
|---|--------------------------------|----------------------------------|------|
| 6132 Materiales y Suministros Diversos | 1,555,340,053.28 | 1,471,328,490.15 | |
| 61322 Útiles de Escritorio, Oficina y enseñanza | 6,824,604.86 | 11,845,361.15 | 24 |
| 61323 Útiles y Materiales Eléctricos | 1,513,163,070.50 | 1,416,938,618.58 | 25 |
| 61324 Utensilios de Cocina y Comedor | 229,982.75 | 197,530.90 | 26 |
| 61326 Repuestos y Accesorios | 33,735,306.50 | 40,139,649.75 | 27 |
| 614 Costos de Producción y Ventas | 196,717,651.70 | 919,087,916.72 | |
| 6141 Costos de Producción y Ventas | 196,717,651.70 | 919,087,916.72 | |
| 61411 Costos de Producción | 196,717,651.70 | 919,087,916.72 | 28 |
| 615 Gasto por Depreciación, Amortización y Agotamiento de Activos No Concesionados | 425,431,633.82 | 411,603,542.21 | |
| 6151 Gasto por Depreciación de la Propiedad | 5,358,877.29 | 5,582,816.57 | |
| 61511 Gasto por Depreciación Edificios | 5,358,877.29 | 5,582,816.57 | 29 |
| 6152 Gasto por Depreciación Maquinaria y Equipo | 44,113,407.58 | 23,324,070.27 | |
| 61521 Gasto por Depreciación Equipos de Oficina | 5,157,224.61 | 2,245,099.98 | 30 |
| 61524 Gasto por Depreciación Equipos de Transporte | 19,374,653.14 | 8,668,106.95 | 31 |
| 61526 Gasto por Depreciación Equipos de Comunicaciones | 872,004.41 | 832,816.44 | 32 |
| 61527 Gasto por Depreciación Equipos de Informática | 18,709,525.42 | 11,578,046.90 | 33 |
| 6154 Gasto por Depreciación de Otros Bienes | 1,774,449.69 | 1,582,611.74 | |
| 61541 Gasto por Depreciación de Equipos de Hogar/ Alojamiento | 1,126,936.01 | 964,677.04 | 34 |
| 61544 Gasto por Depreciación de Equipo de Laboratorio No Médico | 647,513.68 | 617,934.70 | 35 |
| 6155 Gastos por Depreciación Bienes de Dominio Público | 374,184,899.26 | 381,114,043.63 | |
| 61553 Gastos por Depreciación Obras Hidráulicas | 374,184,899.26 | 381,114,043.63 | 36 |
| 617 Pérdidas Contingenciales | 4,294,534,149.97 | 3,345,236,497.51 | |
| 6171 Pérdidas | 4,294,534,149.97 | 3,345,236,497.51 | |
| 61711 Deudores Incobrables | 1,167,206,025.68 | 1,448,204,386.52 | 37 |
| 61712 Pérdidas de Inventarios de Materiales y Suministros | 12,452.71 | 37,981.89 | 38 |
| 61715 Perdidas en Diferencias de Cambio | 3,127,315,671.58 | 1,896,994,129.10 | 39 |
| Total Gastos de Consumo | 43,751,433,748.61 | 46,136,767,661.36 | |
| 62 Gastos Financieros de Corto Plazo | | | |
| 622 Intereses de Préstamos Interno de Corto Plazo | 184,386,936.46 | 141,895,917.81 | |
| 6224 Comisiones y Gastos de Endeudamiento Público de Corto Plazo | 184,386,936.46 | 141,895,917.81 | 40 |
| 62241 Comisiones y Gastos de Endeudamiento Público de Corto Plazo | 184,386,936.46 | 141,895,917.81 | |
| 623 Intereses, Comisiones y Gastos de Deuda Pública Externa de Corto Plazo | 227,279,370.09 | 325,895,398.73 | |
| 6231 Intereses, Comisiones y Gastos de Deuda Pública Externa de Corto Plazo | 227,279,370.09 | 325,895,398.73 | |
| 62311 Intereses de la Deuda Pública Externa de Corto Plazo | 227,279,370.09 | 325,895,398.73 | |
| Total Gastos Financieros de Corto Plazo | 411,666,306.55 | 467,791,316.54 | |
| 63 Gastos Financieros de Largo Plazo | | | |
| 631 Intereses por Títulos y Valores de Largo Plazo | 1,609,539,003.86 | 1,409,464,179.96 | |
| 6311 Intereses por Títulos y Valores de Largo Plazo | 1,609,539,003.86 | 1,409,464,179.96 | |
| 63111 Intereses por Títulos y Valores Internos de Largo Plazo | 1,609,539,003.86 | 1,409,464,179.96 | 41 |
| 632 Intereses de Préstamos Internos de Largo Plazo | 1,656,640,648.91 | 2,482,412,628.67 | |
| 6321 Intereses de Préstamos del Sector Privado de Largo Plazo | 381,595,738.79 | 134,956,061.39 | |
| 63211 Intereses de Préstamos del Sector Privado de Largo Plazo | 381,595,738.79 | 134,956,061.39 | 42 |
| 6322 Intereses de Préstamos del Sector Público de Largo Plazo | 1,275,044,910.12 | 2,347,456,115.50 | |
| 63221 Intereses de Préstamos de la Administración Central de Largo Plazo | 1,275,044,910.12 | 2,347,456,115.50 | 43 |
| 6323 Comisiones y Gastos de Endeudamiento Público de Largo Plazo | 0.00 | 451.78 | |
| 63231 Comisiones y Gastos de Endeudamiento Público de Largo Plazo | 0.00 | 451.78 | |
| Total Gastos Financieros de Largo Plazo | 3,266,179,652.77 | 3,891,876,808.63 | |
| 64 Donaciones, Transferencias y Subsidios | | | |
| 643 Transferencias Corrientes | 0.00 | 100,000.00 | |



Republica de Honduras

EMPRESA NACIONAL DE ENERGÍA ELÉCTRICA
ESTADO DE RENDIMIENTO FINANCIERO
 DEL 1 DE ENERO AL 31 DE DICIEMBRE 2025-2024
 (Valores en Lempiras)

22/01/2026 04:21:46 p.m.
 Gestión:2025
 r_efc_eeff_001
 Pagina 3 de 3

| Cuenta Contable | Ejercicio Actual 31/12/2025 | Ejercicio Anterior 31/12/2024 | Nota |
|--|--------------------------------|----------------------------------|------|
| 6431 Transferencias Corrientes al Sector Público | 0.00 | 100,000.00 | |
| 64312 Transferencias Corrientes a Instituciones Descentralizadas | 0.00 | 100,000.00 | |
| 644 Transferencias de Capital | 113,516,386.00 | 56,754,832.46 | |
| 6442 Transferencias de Capital al Sector Externo | 113,516,386.00 | 56,754,832.46 | |
| 64421 Transferencias de Capital a Organismos Internacionales | 113,516,386.00 | 56,754,832.46 | 44 |
| Total Donaciones, Transferencias y Subsidios | 113,516,386.00 | 56,854,832.46 | |
| TOTAL GASTOS | 47,542,796,093.93 | 50,553,290,618.99 | |
| 7 CUENTAS DE CIERRE | | | |
| 71 Cuentas de Cierre | | | |
| 711 Cuentas de Cierre | -5,849,785,716.70 | -5,785,038,894.23 | |
| 7111 Resumen de Ingresos y Gastos | -5,849,785,716.70 | -5,785,038,894.23 | |
| 71111 Resumen de Ingresos y Gastos | -5,849,785,716.70 | -5,785,038,894.23 | 45 |
| Total Cuentas de Cierre | -5,849,785,716.70 | -5,785,038,894.23 | |
| TOTAL CUENTAS DE CIERRE | -5,849,785,716.70 | -5,785,038,894.23 | |

Lugar Tegucigalpa, D.C., Fecha 26 de Enero 2026

CONTADOR INSTITUCIONAL

MAXIMA AUTORIDAD INSTITUCIONAL



***FERROCARRIL NACIONAL DE
HONDURAS (FNH)***



Republica de Honduras

FERROCARRIL NACIONAL DE HONDURAS
ESTADO DE SITUACION FINANCIERA
AL 31 DE DICIEMBRE 2025
 (Valores en Lempiras)

14/01/2026 03:56:32 p.m.
 Gestión:2025
 r_efc_eeff_001
 Pagina 1 de 2

| Cuenta Contable | Ejercicio Actual 31/12/2025 | Ejercicio Anterior 31/12/2024 | Nota |
|---|--------------------------------|----------------------------------|------|
| 1 ACTIVO | | | |
| 11 Activo Corriente | | | |
| 111 Efectivo y Equivalentes | 11,980,873.79 | 4,380,757.44 | |
| 1112 Bancos | 11,980,873.79 | 4,380,757.44 | |
| 11124 Fondos de Instituciones en la CUT | 11,980,873.79 | 4,380,757.44 | 1 |
| 113 Cuentas a Cobrar Corrientes | 18,749,702.00 | 18,775,752.27 | |
| 1131 Cuentas a Cobrar Corrientes | 16,593,391.52 | 16,593,391.52 | |
| 11316 Cuentas por Cobrar Corrientes | 16,593,391.52 | 16,593,391.52 | |
| 1133 Documentos y Efectos por Cobrar | 2,156,310.48 | 2,182,360.75 | |
| 11331 Documentos y Efectos por Cobrar | 2,156,310.48 | 2,182,360.75 | 2 |
| 115 Inventarios | 580,488.29 | 579,107.29 | |
| 1151 Bienes Inventariables | 580,488.29 | 579,107.29 | |
| 11512 Materiales y Suministros | 580,488.29 | 579,107.29 | 3 |
| 116 Otros Activos Corrientes | 4,850.00 | 4,850.00 | |
| 1161 Otros Activos Corrientes | 4,850.00 | 4,850.00 | |
| 11611 Gastos Pagados por Adelantado | 4,850.00 | 4,850.00 | |
| Total Activo Corriente | 31,315,914.08 | 23,740,467.00 | |
| 12 Activo no Corriente | | | |
| 123 Propiedad, Planta y Equipo No concesionada | 570,973.80 | 665,060.64 | |
| 1231 Tierras y Terrenos | 190,779.90 | 190,779.90 | |
| 12311 Tierras y Terrenos | 190,779.90 | 190,779.90 | |
| 1232 Edificios | 380,193.90 | 474,280.74 | |
| 12321 Edificios No Viviendas | 4,497,262.39 | 4,497,262.39 | |
| 12322 Depreciaciones Acumuladas de Edificios | -4,117,068.49 | -4,022,981.65 | 4 |
| 124 Maquinaria y Equipo | 1,391,661.97 | 722,930.80 | |
| 1241 Equipos de Oficina | 584,767.04 | 492,519.93 | |
| 12411 Equipos de Oficina | 2,280,024.38 | 2,128,184.79 | 5 |
| 12412 Depreciaciones Acumuladas de Equipo de Oficina | -1,695,257.34 | -1,635,664.86 | 6 |
| 1244 Equipos de Transporte | 0.00 | 0.00 | |
| 12441 Equipos de Transporte | 10,730,780.78 | 10,730,780.78 | |
| 12442 Depreciaciones Acumuladas de Equipos de Transporte | -10,730,780.78 | -10,730,780.78 | |
| 1245 Equipos de Producción | 13,800.00 | 17,250.00 | |
| 12451 Equipos de Producción | 2,405,372.05 | 2,405,372.05 | |
| 12452 Depreciaciones Acumuladas de Equipos de Producción | -2,391,572.05 | -2,388,122.05 | 7 |
| 1246 Equipos de Comunicaciones | 299,212.86 | 8,258.21 | |
| 12461 Equipos de Comunicaciones | 300,864.59 | 8,258.21 | 8 |
| 12462 Depreciaciones Acumuladas de Equipos de Comunicaciones | -1,651.73 | 0.00 | 9 |
| 1247 Equipos de Informática | 493,882.07 | 204,902.66 | |
| 12471 Equipos de Informática | 574,457.51 | 243,607.70 | 10 |
| 12472 Depreciaciones Acumuladas de Equipos de Informática | -80,575.44 | -38,705.04 | 11 |
| 127 Bienes de Dominio Público | 2,142,659.23 | 2,738,918.35 | |
| 1274 Carreteras, Calles y Puentes | 2,142,659.23 | 2,738,918.35 | |
| 12741 Carreteras, Calles y Puentes | 20,449,255.60 | 20,449,255.60 | |
| 12742 Depreciaciones Acumuladas de Carreteras, Calles y Puentes | -18,306,596.37 | -17,710,337.25 | 12 |
| Total Activo no Corriente | 4,105,295.00 | 4,126,909.79 | |
| TOTAL ACTIVO | 35,421,209.08 | 27,867,376.79 | |
| 2 PASIVO | | | |
| 21 Pasivo Corriente | | | |
| 211 Cuentas por Pagar | 2,336,451.49 | 2,259,718.40 | |



Republica de Honduras

FERROCARRIL NACIONAL DE HONDURAS ESTADO DE SITUACION FINANCIERA

AL 31 DE DICIEMBRE 2025

(Valores en Lempiras)

14/01/2026 03:56:32 p.m.

Gestión:2025

r_efc_eeff_001

Página 2 de 2

| Cuenta Contable | Ejercicio Actual 31/12/2025 | Ejercicio Anterior 31/12/2024 | Nota |
|--|--------------------------------|----------------------------------|------|
| 2111 Cuentas por Pagar | 2,314,431.22 | 2,254,518.40 | |
| 21111 Cuentas por Pagar Comerciales | 2,314,431.22 | 2,254,518.40 | |
| 2112 Remuneraciones por Pagar | 17,620.27 | 0.00 | |
| 21121 Sueldos y Salarios por Pagar | 4,775.92 | 0.00 | |
| 21122 Otros Servicios No Personales por Pagar | 12,844.35 | 0.00 | |
| 2114 Cargas Fiscales | 4,400.00 | 5,200.00 | |
| 21142 Derechos y Tasas por Pagar | 4,400.00 | 5,200.00 | 13 |
| Total Pasivo Corriente | 2,336,451.49 | 2,259,718.40 | |
| 22 Pasivo no Corriente | | | |
| 223 Otros Pasivos no Corrientes | 1,308,207.62 | 1,308,207.62 | |
| 2231 Otros Pasivos no Corrientes | 1,308,207.62 | 1,308,207.62 | |
| 22312 Previsiones y Reservas Técnicas de Largo Plazo | 1,308,207.62 | 1,308,207.62 | |
| Total Pasivo no Corriente | 1,308,207.62 | 1,308,207.62 | |
| TOTAL PASIVO | 3,644,659.11 | 3,567,926.02 | |
| 3 PATRIMONIO | | | |
| 31 Hacienda Pública | | | |
| 311 Capital | 9,207,513.41 | 9,207,513.41 | |
| 3111 Capital | 9,207,513.41 | 9,207,513.41 | |
| 31111 Capital | 9,207,513.41 | 9,207,513.41 | |
| 314 Resultados | 22,569,036.56 | 15,091,937.36 | |
| 3141 Resultados Acumulados de Ejercicios Anteriores | 15,109,465.86 | 13,516,849.41 | |
| 31411 Resultados Acumulados de Ejercicios Anteriores | 15,109,465.86 | 13,516,849.41 | 14 |
| 3142 Resultados del Ejercicio | 7,459,570.70 | 1,575,087.95 | |
| 31421 Resultados del Ejercicio | 7,459,570.70 | 1,575,087.95 | 15 |
| TOTAL PATRIMONIO | 31,776,549.97 | 24,299,450.77 | |
| TOTAL PASIVO Y PATRIMONIO | 35,421,209.08 | 27,867,376.79 | |



Lugar SAN PEDRO SULA, CORTES

Fecha 21/01/2026

CONTADOR INSTITUCIONAL

MAXIMA AUTORIDAD INSTITUCIONAL





Republica de Honduras

FERROCARRIL NACIONAL DE HONDURAS
ESTADO DE RENDIMIENTO FINANCIERO
DEL 1 DE ENERO AL 31 DE DICIEMBRE 2025-2024
 (Valores en Lempiras)

14/01/2026 03:55:45 p.m.
 Gestión:2025
 r_efc_eeff_001
 Pagina 1 de 2

| Cuenta Contable | Ejercicio Actual 31/12/2025 | Ejercicio Anterior 31/12/2024 | Nota |
|--|--------------------------------|----------------------------------|-------------|
| 5 INGRESOS | | | |
| 53 Ingresos de Operación | | | |
| 533 Venta Bruta de Bienes y Servicios de Empresas Públicas | 3,587,500.00 | 0.00 | |
| 5332 Venta Bruta de Servicios de Empresas Públicas | 3,587,500.00 | 0.00 | |
| 53321 Venta Bruta de Servicios de Empresas Públicas | | | 1 |
| Total Ingresos de Operación | 3,587,500.00 | 0.00 | 0.00 |
| 54 Ingresos de No Operación | | | |
| 542 Alquileres | 13,997,036.59 | 13,100,247.95 | |
| 5421 Alquileres | 13,997,036.59 | 13,100,247.95 | |
| 54211 Alquileres de Tierras y Terrenos | 13,514,392.39 | 12,624,385.83 | 2 |
| 54212 Otros Alquileres | 482,644.20 | 475,862.12 | 3 |
| Total Ingresos de No Operación | 13,997,036.59 | 13,100,247.95 | |
| 55 Donaciones y Transferencias | | | |
| 553 Transferencias Corrientes | 6,500,000.00 | 6,500,000.00 | |
| 5531 Transferencias Corrientes del Sector Público | 6,500,000.00 | 6,500,000.00 | |
| 55311 Transferencias de la Administración Central | 6,500,000.00 | 6,500,000.00 | |
| Total Donaciones y Transferencias | 6,500,000.00 | 6,500,000.00 | |
| 56 Otros Ingresos | | | |
| 561 Otros Ingresos | 0.00 | 11,037.50 | |
| 5612 Ingresos Varios | 0.00 | 11,037.50 | |
| 56121 Ingresos por Clasificar | 0.00 | 11,037.50 | 4 |
| Total Otros Ingresos | 0.00 | 11,037.50 | |
| TOTAL INGRESOS | 24,084,536.59 | 19,611,285.45 | |
| 6 GASTOS | | | |
| 61 Gastos de Consumo | | | |
| 611 Servicios Personales | 5,973,037.88 | 6,035,595.65 | |
| 6111 Remuneraciones | 5,973,037.88 | 6,035,595.65 | |
| 61111 Sueldos y Salarios | 5,619,394.96 | 5,661,215.13 | 5 |
| 61112 Contribuciones Patronales | 353,642.92 | 374,380.52 | 6 |
| 612 Servicios no Personales | 5,915,506.20 | 7,569,768.09 | |
| 6121 Servicios Básicos | 333,242.81 | 527,996.46 | |
| 61211 Servicios Básicos | 333,242.81 | 527,996.46 | 7 |
| 6122 Alquileres y Derechos | 24,000.00 | 24,000.00 | |
| 61221 Alquileres y Derechos | 24,000.00 | 24,000.00 | |
| 6123 Mantenimiento y Reparación de Bienes | 2,855,741.75 | 3,498,154.60 | |
| 61231 Mantenimiento y Reparación de Bienes | 2,855,741.75 | 3,498,154.60 | 8 |
| 6124 Mantenimiento y Reparación de Maquinaria y Equipo | 43,200.00 | 168,165.45 | |
| 61241 Mantenimiento y Reparación de Maquinaria y Equipo | 43,200.00 | 168,165.45 | 9 |
| 6125 Servicios Técnicos y Profesionales | 704,123.35 | 802,648.90 | |
| 61251 Servicios Técnicos y Profesionales | 704,123.35 | 802,648.90 | 10 |
| 6126 Servicios Comerciales y Financieros | 109,672.00 | 131,253.00 | |
| 61261 Servicios Comerciales y Financieros | 109,672.00 | 131,253.00 | 11 |
| 6127 Pasajes, Viáticos y otros Gastos de Viaje | 350,810.50 | 224,647.75 | |
| 61271 Pasajes, Viáticos y otros Gastos de Viaje | 350,810.50 | 224,647.75 | 12 |
| 6128 Impuestos, Derechos, Tasas, Gastos Judiciales y Premios | 844,329.48 | 1,291,301.93 | |
| 61281 Impuestos | 835,261.52 | 873,315.62 | 13 |
| 61282 Derechos y Tasas | 9,067.96 | 417,986.31 | 14 |
| 6129 Otros Servicios no Personales | 650,386.31 | 901,600.00 | |
| 61291 Otros Servicios no Personales | 650,386.31 | 901,600.00 | 15 |



Republica de Honduras

FERROCARRIL NACIONAL DE HONDURAS
ESTADO DE RENDIMIENTO FINANCIERO
 DEL 1 DE ENERO AL 31 DE DICIEMBRE 2025-2024
 (Valores en Lempiras)

14/01/2026 03:55:45 p.m.
 Gestión:2025
 r_efc_eeff_001
 Pagina 2 de 2

| Cuenta Contable | Ejercicio Actual 31/12/2025 | Ejercicio Anterior 31/12/2024 | Nota |
|---|--------------------------------|----------------------------------|------|
| 613 Materiales y Suministros | 766,447.76 | 576,917.03 | |
| 6131 Materiales y Suministros | 654,410.63 | 527,889.84 | |
| 61311 Productos Alimenticios, Agropecuarios y Forestales | 189,790.93 | 158,041.29 | 16 |
| 61312 Textiles y Vestuarios | 37,260.00 | 25,260.21 | 17 |
| 61313 Productos de Papel, Cartón e Impresos | 17,075.14 | 22,113.04 | 18 |
| 61315 Productos Químicos | 232,756.08 | 240,227.12 | 19 |
| 61316 Productos Farmaceuticos y Medicinales | 133,853.22 | 82,248.18 | 20 |
| 61317 Productos Metálicos | 43,675.26 | 0.00 | 21 |
| 6132 Materiales y Suministros Diversos | 112,037.13 | 49,027.19 | |
| 61321 Elementos de Limpieza y Aseo Personal | 23,670.68 | 10,809.25 | 22 |
| 61322 Útiles de Escritorio, Oficina y enseñanza | 1,561.45 | 3,526.85 | 23 |
| 61323 Útiles y Materiales Eléctricos | 17,037.08 | 1,600.00 | 24 |
| 61324 Utensilios de Cocina y Comedor | 0.00 | 1,708.59 | 25 |
| 61326 Repuestos y Accesorios | 69,767.92 | 31,382.50 | 26 |
| 615 Gasto por Depreciación, Amortización y Agotamiento de Activos No Concesionados | 796,910.57 | 721,388.04 | |
| 6151 Gasto por Depreciación de la Propiedad | 94,086.84 | 94,086.84 | |
| 61511 Gasto por Depreciación Edificios | 94,086.84 | 94,086.84 | |
| 6152 Gasto por Depreciación Maquinaria y Equipo | 106,564.61 | 31,042.08 | |
| 61521 Gasto por Depreciación Equipos de Oficina | 59,592.48 | 6,026.64 | 27 |
| 61525 Gasto por Depreciación Equipos de Producción | 3,450.00 | 0.00 | 28 |
| 61526 Gasto por Depreciación Equipos de Comunicaciones | 1,651.73 | 0.00 | 29 |
| 61527 Gasto por Depreciación Equipos de Informática | 41,870.40 | 25,015.44 | 30 |
| 6155 Gastos por Depreciación Bienes de Dominio Público | 596,259.12 | 596,259.12 | |
| 61554 Gastos por Depreciación Carreteras, Calles y Puentes | 596,259.12 | 596,259.12 | |
| Total Gastos de Consumo | 13,451,902.41 | 14,903,668.81 | |
| 64 Donaciones, Transferencias y Subsidios | | | |
| 643 Transferencias Corrientes | 3,173,063.48 | 3,132,528.69 | |
| 6431 Transferencias Corrientes al Sector Público | 10,000.00 | 10,000.00 | |
| 64312 Transferencias Corrientes a Instituciones Descentralizadas | 10,000.00 | 10,000.00 | |
| 6433 Transferencias Corrientes al Sector Privado | 3,163,063.48 | 3,122,528.69 | |
| 64331 Transferencias Corrientes para Prestaciones de la Seguridad Social | 3,163,063.48 | 3,122,528.69 | 31 |
| Total Donaciones, Transferencias y Subsidios | 3,173,063.48 | 3,132,528.69 | |
| TOTAL GASTOS | 16,624,965.89 | 18,036,197.50 | |
| 7 CUENTAS DE CIERRE | | | |
| 71 Cuentas de Cierre | | | |
| 711 Cuentas de Cierre | | | |
| 7111 Resumen de Ingresos y Gastos | 7,459,570.70 | 1,575,087.95 | |
| 71111 Resumen de Ingresos y Gastos | 7,459,570.70 | 1,575,087.95 | 32 |
| Total Cuentas de Cierre | 7,459,570.70 | 1,575,087.95 | |
| TOTAL CUENTAS DE CIERRE | 7,459,570.70 | 1,575,087.95 | |



Lugar SAN PEDRO SULA, CORTES

Fecha 21/01/2026

[Signature]
 CONTADOR INSTITUCIONAL



[Signature]
 MAXIMA AUTORIDAD INSTITUCIONAL

***EMPRESA DE CORREOS DE
HONDURAS (HONDUCOR)***



Republica de Honduras

EMPRESA DE CORREOS DE HONDURAS
ESTADO DE SITUACION FINANCIERA
AL 31 DE DICIEMBRE 2025
 (Valores en Lempiras)

26/01/2026 08:05:22 p.m.
 Gestión:2025
 r_efc_eeff_001
 Pagina 1 de 2

| Cuenta Contable | Ejercicio Actual 31/12/2025 | Ejercicio Anterior 31/12/2024 | Nota |
|--|--------------------------------|----------------------------------|------|
| 1 ACTIVO | | | |
| 11 Activo Corriente | | | |
| 111 Efectivo y Equivalentes | 12,568,877.20 | 987,569.71 | |
| 1111 Caja | 190,459.63 | 193,459.63 | |
| 111111 Caja Chica (Inst. Descentralizadas) | 190,459.63 | 193,459.63 | 1 |
| 1112 Bancos | 12,378,417.57 | 794,110.08 | |
| 11124 Fondos de Instituciones en la CUT | 12,378,417.57 | 794,110.08 | 2 |
| 113 Cuentas a Cobrar Corrientes | 9,278,257.75 | 8,468,959.69 | |
| 1131 Cuentas a Cobrar Corrientes | 9,278,257.75 | 8,468,959.69 | |
| 11316 Cuentas por Cobrar Corrientes | 9,278,257.75 | 8,468,959.69 | 3 |
| 115 Inventarios | 7,393,726.22 | 6,557,318.46 | |
| 1151 Bienes Inventariables | 7,393,726.22 | 6,557,318.46 | |
| 11511 Inventario de Bienes y Productos para la Venta | 510,373.81 | 510,373.81 | 4 |
| 11512 Materiales y Suministros | 6,883,352.41 | 6,046,944.65 | 5 |
| 116 Otros Activos Corrientes | 124,048.00 | 124,048.00 | |
| 1161 Otros Activos Corrientes | 124,048.00 | 124,048.00 | |
| 11611 Gastos Pagados por Adelantado | 124,048.00 | 124,048.00 | |
| Total Activo Corriente | 29,364,909.17 | 16,137,895.86 | |
| 12 Activo no Corriente | | | |
| 123 Propiedad, Planta y Equipo No concesionada | 24,071,115.68 | 24,071,115.68 | |
| 1231 Tierras y Terrenos | 7,015,023.80 | 7,015,023.80 | |
| 12311 Tierras y Terrenos | 7,015,023.80 | 7,015,023.80 | |
| 1232 Edificios | 17,056,091.88 | 17,056,091.88 | |
| 12321 Edificios No Viviendas | 17,056,091.88 | 17,056,091.88 | |
| 124 Maquinaria y Equipo | 25,346,905.47 | 23,126,829.35 | |
| 1241 Equipos de Oficina | 2,216,358.19 | 2,076,912.08 | |
| 12411 Equipos de Oficina | 3,211,221.19 | 3,071,775.08 | 6 |
| 12412 Depreciaciones Acumuladas de Equipo de Oficina | -994,863.00 | -994,863.00 | |
| 1243 Equipos Educativos y Recreativos | 15,197.25 | 15,197.25 | |
| 12431 Equipos Educativos y Recreativos | 15,197.25 | 15,197.25 | |
| 1244 Equipos de Transporte | 15,366,339.30 | 14,613,647.85 | |
| 12441 Equipos de Transporte | 16,780,936.06 | 16,028,244.61 | 7 |
| 12442 Depreciaciones Acumuladas de Equipos de Transporte | -1,414,596.76 | -1,414,596.76 | |
| 1245 Equipos de Producción | 97,975.03 | 97,975.03 | |
| 12451 Equipos de Producción | 97,975.03 | 97,975.03 | |
| 1246 Equipos de Comunicaciones | 77,767.86 | 77,767.86 | |
| 12461 Equipos de Comunicaciones | 77,767.86 | 77,767.86 | |
| 1247 Equipos de Informática | 7,573,267.84 | 6,245,329.28 | |
| 12471 Equipos de Informática | 7,573,267.84 | 6,245,329.28 | 8 |
| 126 Otros Bienes | 64,533.12 | 64,533.12 | |
| 1265 Herramientas Mayores | 64,533.12 | 64,533.12 | |
| 12651 Herramientas Mayores | 64,533.12 | 64,533.12 | |
| 129 Activos Intangibles | 76,314.97 | 76,314.97 | |
| 1291 Activos Intangibles | 76,314.97 | 76,314.97 | |
| 12911 Activos Intangibles | 76,314.97 | 76,314.97 | |
| Total Activo no Corriente | 49,558,869.24 | 47,338,793.12 | |
| TOTAL ACTIVO | 78,923,778.41 | 63,476,688.98 | |
| 2 PASIVO | | | |
| 21 Pasivo Corriente | | | |



Republica de Honduras

EMPRESA DE CORREOS DE HONDURAS
ESTADO DE SITUACION FINANCIERA
AL 31 DE DICIEMBRE 2025
(Valores en Lempiras)

26/01/2026 08:05:22 p.m.
Gestión:2025
r_efc_eeff_001
Pagina 2 de 2

| Cuenta Contable | Ejercicio Actual 31/12/2025 | Ejercicio Anterior 31/12/2024 | Nota |
|--|--------------------------------|----------------------------------|------|
| 211 Cuentas por Pagar | | 129,849,401.86 | |
| 2111 Cuentas por Pagar | 145,427,579.98 | 118,521,311.04 | |
| 21111 Cuentas por Pagar Comerciales | 145,427,579.98 | 118,521,311.04 | 9 |
| 2113 Aportes y Retenciones por Pagar | 11,253,357.37 | 11,328,090.82 | |
| 21134 Deducciones por Pagar | 11,253,357.37 | 11,328,090.82 | 10 |
| Total Pasivo Corriente | 156,680,937.35 | 129,849,401.86 | |
| 22 Pasivo no Corriente | | | |
| 223 Otros Pasivos no Corrientes | 260,685.30 | 260,685.30 | |
| 2231 Otros Pasivos no Corrientes | 260,685.30 | 260,685.30 | |
| 22312 Previsiones y Reservas Técnicas de Largo Plazo | 260,685.30 | 260,685.30 | |
| Total Pasivo no Corriente | 260,685.30 | 260,685.30 | |
| TOTAL PASIVO | 156,941,622.65 | 130,110,087.16 | |
| 3 PATRIMONIO | | | |
| 31 Hacienda Pública | | | |
| 311 Capital | 42,051,903.48 | 42,051,903.48 | |
| 3111 Capital | 42,051,903.48 | 42,051,903.48 | |
| 31111 Capital | 42,051,903.48 | 42,051,903.48 | |
| 314 Resultados | -120,069,747.72 | -108,685,301.66 | |
| 3141 Resultados Acumulados de Ejercicios Anteriores | -100,772,540.49 | -98,303,048.75 | |
| 31411 Resultados Acumulados de Ejercicios Anteriores | -100,772,540.49 | -98,303,048.75 | 11 |
| 3142 Resultados del Ejercicio | -19,297,207.23 | -10,382,252.91 | |
| 31421 Resultados del Ejercicio | -19,297,207.23 | -10,382,252.91 | 12 |
| TOTAL PATRIMONIO | -78,017,844.24 | -66,633,398.16 | |
| TOTAL PASIVO Y PATRIMONIO | 78,923,778.41 | 63,476,688.98 | |

Lugar Comayagua D. C. Fecha 20 de Enero 2026

CORREOS DE HONDURAS
CONTADOR INSTITUCIONAL
UNIDAD DE CONTABILIDAD

CORREOS DE HONDURAS
MAXIMA AUTORIDAD INSTITUCIONAL
DIRECCION GENERAL



Republica de Honduras

EMPRESA DE CORREOS DE HONDURAS
ESTADO DE RENDIMIENTO FINANCIERO
 DEL 1 DE ENERO AL 31 DE DICIEMBRE 2025-2024
 (Valores en Lempiras)

26/01/2026 08:10:36 p.m.
 Gestión:2025
 r_efc_eeff_001
 Pagina 1 de 2

| Cuenta Contable | Ejercicio Actual 31/12/2025 | Ejercicio Anterior 31/12/2024 | Nota |
|--|--------------------------------|----------------------------------|------|
| 5 INGRESOS | | | |
| 53 Ingresos de Operación | | | |
| 533 Venta Bruta de Bienes y Servicios de Empresas Públicas | 28,664,502.33 | 39,902,576.71 | |
| 5331 Venta Bruta de Bienes de Empresas Públicas | 2,147,936.43 | 1,612,336.93 | |
| 53311 Venta Bruta de Bienes de Empresas Públicas | 2,147,936.43 | 1,612,336.93 | 1 |
| 5332 Venta Bruta de Servicios de Empresas Públicas | 26,516,565.90 | 38,290,239.78 | |
| 53321 Venta Bruta de Servicios de Empresas Públicas | 26,516,565.90 | 38,290,239.78 | 2 |
| Total Ingresos de Operación | 28,664,502.33 | 39,902,576.71 | |
| 54 Ingresos de No Operación | | | |
| 544 Ingresos Varios de No Operación | 1,093,834.98 | 5,791,941.70 | |
| 5441 Ingresos Varios de No Operación | 1,093,834.98 | 5,791,941.70 | |
| 54411 Ingresos Varios de No Operación | 1,093,834.98 | 5,791,941.70 | 3 |
| Total Ingresos de No Operación | 1,093,834.98 | 5,791,941.70 | |
| 55 Donaciones y Transferencias | | | |
| 553 Transferencias Corrientes | 131,255,277.00 | 95,843,601.00 | |
| 5531 Transferencias Corrientes del Sector Público | 131,255,277.00 | 95,843,601.00 | |
| 55311 Transferencias de la Administración Central | 131,255,277.00 | 95,843,601.00 | 4 |
| Total Donaciones y Transferencias | 131,255,277.00 | 95,843,601.00 | |
| TOTAL INGRESOS | 161,013,614.31 | 141,538,119.41 | |
| 6 GASTOS | | | |
| 61 Gastos de Consumo | | | |
| 611 Servicios Personales | 162,152,783.49 | 129,271,470.42 | |
| 6111 Remuneraciones | 162,152,783.49 | 129,271,470.42 | |
| 61111 Sueldos y Salarios | 120,685,195.39 | 110,714,988.36 | 5 |
| 61112 Contribuciones Patronales | 17,640,788.26 | 15,896,938.18 | 6 |
| 61113 Prestaciones Sociales | 23,646,799.84 | 2,479,543.88 | 7 |
| 61115 Gastos de Representacion | 180,000.00 | 180,000.00 | |
| 612 Servicios no Personales | 11,992,646.63 | 15,841,123.14 | |
| 6121 Servicios Básicos | 1,084,179.40 | 1,185,776.85 | |
| 61211 Servicios Básicos | 1,084,179.40 | 1,185,776.85 | 8 |
| 6122 Alquileres y Derechos | 1,071,740.33 | 860,488.66 | |
| 61221 Alquileres y Derechos | 1,071,740.33 | 860,488.66 | 9 |
| 6123 Mantenimiento y Reparación de Bienes | 11,052.00 | 151,338.69 | |
| 61231 Mantenimiento y Reparación de Bienes | 11,052.00 | 151,338.69 | 10 |
| 6124 Mantenimiento y Reparación de Maquinaria y Equipo | 1,192,494.55 | 750,897.82 | |
| 61241 Mantenimiento y Reparación de Maquinaria y Equipo | 1,192,494.55 | 750,897.82 | 11 |
| 6126 Servicios Comerciales y Financieros | 6,812,227.43 | 10,216,485.12 | |
| 61261 Servicios Comerciales y Financieros | 6,812,227.43 | 10,216,485.12 | 12 |
| 6127 Pasajes, Viáticos y otros Gastos de Viaje | 417,518.26 | 147,202.65 | |
| 61271 Pasajes, Viáticos y otros Gastos de Viaje | 417,518.26 | 147,202.65 | 13 |
| 6128 Impuestos, Derechos, Tasas, Gastos Judiciales y Premios | 1,195,717.72 | 2,020,013.37 | |
| 61282 Derechos y Tasas | 824,307.41 | 1,175,769.60 | 14 |
| 61283 Multas y Recargos | 137,655.55 | 97,824.85 | 15 |
| 61285 Gastos Judiciales | 233,754.76 | 746,418.92 | 16 |
| 6129 Otros Servicios no Personales | 207,716.94 | 508,919.98 | |
| 61291 Otros Servicios no Personales | 207,716.94 | 508,919.98 | 17 |
| 613 Materiales y Suministros | 4,867,395.82 | 4,902,170.14 | |
| 6131 Materiales y Suministros | 4,468,189.06 | 4,386,706.38 | |
| 61311 Productos Alimenticios, Agropecuarios y Forestales | 833,404.97 | 685,609.39 | 18 |
| 61312 Textiles y Vestuarios | 280,042.94 | 24,686.71 | 19 |



Republica de Honduras

EMPRESA DE CORREOS DE HONDURAS
ESTADO DE RENDIMIENTO FINANCIERO
 DEL 1 DE ENERO AL 31 DE DICIEMBRE 2025-2024
 (Valores en Lempiras)

26/01/2026 08:10:36 p.m.
 Gestión:2025
 r_efc_eeff_001
 Pagina 2 de 2

| Cuenta Contable | Ejercicio Actual 31/12/2025 | Ejercicio Anterior 31/12/2024 | Nota |
|--|--------------------------------|----------------------------------|------|
| 6131 Materiales y Suministros | 4,468,189.06 | 4,386,706.38 | |
| 61313 Productos de Papel, Cartón e Impresos | 356,242.08 | 454,896.43 | 20 |
| 61314 Productos de Cuero y Caucho | 380.00 | 119,700.84 | 21 |
| 61315 Productos Químicos | 2,687,149.88 | 2,858,629.17 | 22 |
| 61317 Productos Metálicos | 253,944.69 | 170,780.84 | 23 |
| 61318 Productos Minerales no Metálicos | 57,024.50 | 72,403.00 | 24 |
| 6132 Materiales y Suministros Diversos | 399,206.76 | 515,463.76 | |
| 61321 Elementos de Limpieza y Aseo Personal | 22,439.62 | 34,665.49 | 25 |
| 61322 Útiles de Escritorio, Oficina y enseñanza | 202,090.71 | 258,564.58 | 26 |
| 61323 Útiles y Materiales Eléctricos | 29,837.25 | 63,082.42 | 27 |
| 61325 Instrumental, Materiales y Suministros Medicos | 573.50 | 10,660.50 | 28 |
| 61326 Repuestos y Accesorios | 144,265.68 | 148,490.77 | 29 |
| Total Gastos de Consumo | 179,012,825.94 | 150,014,763.70 | |
| 64 Donaciones, Transferencias y Subsidios | | | |
| 643 Transferencias Corrientes | 1,297,995.60 | 1,905,608.62 | |
| 6431 Transferencias Corrientes al Sector Público | 10,000.00 | 10,000.00 | |
| 64312 Transferencias Corrientes a Instituciones Descentralizadas | 10,000.00 | 10,000.00 | |
| 6432 Transferencias Corrientes al Sector Externo | 1,287,995.60 | 1,895,608.62 | |
| 64321 Transferencias a Organismos Internacionales | 1,287,995.60 | 1,895,608.62 | 30 |
| Total Donaciones, Transferencias y Subsidios | 1,297,995.60 | 1,905,608.62 | |
| TOTAL GASTOS | 180,310,821.54 | 151,920,372.32 | |
| 7 CUENTAS DE CIERRE | | | |
| 71 Cuentas de Cierre | | | |
| 711 Cuentas de Cierre | -19,297,207.23 | -10,382,252.91 | |
| 7111 Resumen de Ingresos y Gastos | -19,297,207.23 | -10,382,252.91 | |
| 71111 Resumen de Ingresos y Gastos | -19,297,207.23 | -10,382,252.91 | |
| Total Cuentas de Cierre | -19,297,207.23 | -10,382,252.91 | |
| TOTAL CUENTAS DE CIERRE | -19,297,207.23 | -10,382,252.91 | |

Lugar Comayagua D. C. Fecha 20 de Enero de 2026.



MAXIMA AUTORIDAD INSTITUCIONAL



***EMPRESA NACIONAL
PORTUARIA (ENP)***



Republica de Honduras

EMPRESA NACIONAL PORTUARIA ESTADO DE SITUACION FINANCIERA

AL 31 DE DICIEMBRE 2025

(Valores en Lempiras)

03/03/2026 01:31:19 p.m.

Gestión:2025

r_efc_eeff_001

Página 1 de 3

| Cuenta Contable | Ejercicio Actual 31/12/2025 | Ejercicio Anterior 31/12/2024 | Nota |
|---|--------------------------------|----------------------------------|------|
| 1 ACTIVO | | | |
| 11 Activo Corriente | | | |
| 111 Efectivo y Equivalentes | 644,159,604.51 | 1,620,415,291.66 | |
| 1112 Bancos | 644,159,604.51 | 1,620,415,291.66 | |
| 11122 Cuentas en Moneda Nacional | 14,433,940.98 | 22,156,391.93 | 1 |
| 11123 Cuentas en Moneda Extranjera | 85,758,612.60 | 74,087,681.22 | 2 |
| 11124 Fondos de Instituciones en la CUT | 543,967,050.93 | 1,524,171,218.51 | 3 |
| 113 Cuentas a Cobrar Corrientes | 646,812,632.60 | 242,258,236.34 | |
| 1131 Cuentas a Cobrar Corrientes | 539,568,601.52 | 232,143,800.63 | |
| 11316 Cuentas por Cobrar Corrientes | 577,194,535.22 | 269,769,734.33 | 4 |
| 11318 Previsiones para Cuentas por Cobrar | -37,625,933.70 | -37,625,933.70 | 5 |
| 1136 Otros Anticipos | 99,365,069.79 | 8,157,297.46 | |
| 11361 Anticipos a Proveedores y Contratistas | 95,853,384.32 | 1,325,508.29 | 6 |
| 11362 Anticipos de Sueldos | 3,511,685.47 | 6,831,789.17 | 7 |
| 1138 Garantías | 7,878,961.29 | 1,957,138.25 | |
| 11381 Garantías por Alquileres | 17,803.23 | 17,803.23 | 8 |
| 11382 Garantías Varias | 7,861,158.06 | 1,939,335.02 | 9 |
| 115 Inventarios | 144,162,226.02 | 84,362,267.29 | |
| 1151 Bienes Inventariables | 165,361,279.41 | 105,561,320.68 | |
| 11512 Materiales y Suministros | 162,930,967.29 | 103,165,949.36 | 10 |
| 11513 Medicamentos | 2,430,312.12 | 2,395,371.32 | 11 |
| 1154 Previsiones para inventarios | -21,199,053.39 | -21,199,053.39 | |
| 11541 Previsiones para Pérdidas de Materiales y Suministros | -21,199,053.39 | -21,199,053.39 | 12 |
| 116 Otros Activos Corrientes | 11,764,944.16 | 16,176,751.62 | |
| 1161 Otros Activos Corrientes | 11,764,944.16 | 16,176,751.62 | |
| 11611 Gastos Pagados por Adelantado | 134,727.50 | 4,546,534.96 | 13 |
| 11612 Activos Pagados por Adelantado | 11,630,216.66 | 11,630,216.66 | 14 |
| Total Activo Corriente | 1,446,899,407.29 | 1,963,212,546.91 | |
| 12 Activo no Corriente | | | |
| 121 Inversiones Financieras no Corrientes | 10,105,154.45 | 10,105,154.45 | |
| 1216 Cuentas a Cobrar a Largo Plazo | 10,105,154.45 | 10,105,154.45 | 15 |
| 12161 Cuentas a Cobrar a Largo Plazo | 10,105,154.45 | 10,105,154.45 | |
| 123 Propiedad, Planta y Equipo No concesionada | 677,774,235.12 | 703,980,191.38 | |
| 1231 Tierras y Terrenos | 345,677,099.03 | 339,942,178.09 | |
| 12311 Tierras y Terrenos | 205,445,696.56 | 199,710,775.62 | 16 |
| 12312 Revaluos de Tierras y Terrenos | 140,231,402.47 | 140,231,402.47 | 17 |
| 1232 Edificios | 114,507,106.00 | 113,332,576.94 | |
| 12321 Edificios No Viviendas | 302,396,721.25 | 292,873,531.09 | 18 |
| 12322 Depreciaciones Acumuladas de Edificios | -232,352,232.99 | -224,003,571.89 | 19 |
| 12325 Revaluos de Edificios | 44,462,617.74 | 44,462,617.74 | 20 |
| 1235 Instalaciones | 104,309,771.08 | 120,239,988.42 | |
| 12351 Instalaciones | 741,944,287.65 | 738,197,445.02 | 21 |
| 12352 Depreciaciones Acumuladas de Instalaciones | -672,082,702.06 | -652,405,642.09 | 22 |
| 12355 Revaluos de Instalaciones | 34,448,185.49 | 34,448,185.49 | 23 |
| 1236 Muelles | 70,180,687.05 | 81,340,646.63 | |
| 12361 Muelles | 617,769,371.25 | 617,769,371.25 | 24 |
| 12362 Depreciacion Acumulada de Muelles | -757,900,243.30 | -746,740,283.72 | 25 |
| 12365 Revaluos de Muelles | 210,311,559.10 | 210,311,559.10 | 26 |
| 1237 Equipo de Navegacion | 43,099,571.96 | 49,124,801.30 | |
| 12371 Equipo de Navegacion | 378,688,807.56 | 378,688,807.56 | 27 |



Republica de Honduras

EMPRESA NACIONAL PORTUARIA ESTADO DE SITUACION FINANCIERA

AL 31 DE DICIEMBRE 2025

(Valores en Lempiras)

03/03/2026 01:31:19 p.m.

Gestión:2025

r_efc_eeff_001

Pagina 2 de 3

| Cuenta Contable | Ejercicio Actual 31/12/2025 | Ejercicio Anterior 31/12/2024 | Nota |
|---|--------------------------------|----------------------------------|-----------------------|
| 1237 Equipo de Navegacion | 43,099,571.96 | 49,124,801.30 | |
| 12372 Depreciaciones Acumulada de Equipo de Navegacion | -368,235,409.21 | -362,210,179.87 | 28 |
| 12375 Revaluos de Equipos de Navegacion | 32,646,173.61 | 32,646,173.61 | 29 |
| 124 Maquinaria y Equipo | | 81,302,824.22 | 65,131,039.96 |
| 1241 Equipos de Oficina | 38,674,093.78 | 40,921,598.11 | |
| 12411 Equipos de Oficina | 214,348,515.18 | 208,151,103.66 | 30 |
| 12412 Depreciaciones Acumuladas de Equipo de Oficina | -177,145,781.14 | -168,700,865.29 | 31 |
| 12415 Revaluos de Equipos de Oficina | 1,471,359.74 | 1,471,359.74 | 32 |
| 1244 Equipos de Transporte | 11,800,624.40 | 12,598,186.29 | |
| 12441 Equipos de Transporte | 40,800,881.70 | 38,108,950.54 | 33 |
| 12442 Depreciaciones Acumuladas de Equipos de Transporte | -29,000,534.55 | -25,511,041.50 | 34 |
| 12445 Revaluos de Equipos de Transporte | 277.25 | 277.25 | 35 |
| 1245 Equipos de Producción | 5,857,904.58 | 8,454,054.24 | |
| 12451 Equipos de Producción | 387,351,731.70 | 386,341,921.99 | 36 |
| 12452 Depreciaciones Acumuladas de Equipos de Producción | -388,058,997.84 | -384,453,038.47 | 37 |
| 12455 Revaluos de Equipo de Producción | 6,565,170.72 | 6,565,170.72 | 38 |
| 1246 Equipos de Comunicaciones | 24,970,201.46 | 3,157,201.32 | |
| 12461 Equipos de Comunicaciones | 48,228,302.36 | 22,683,308.42 | 39 |
| 12462 Depreciaciones Acumuladas de Equipos de Comunicaciones | -23,441,050.27 | -19,709,056.47 | 40 |
| 12465 Revaluos de Equipos de Comunicaciones | 182,949.37 | 182,949.37 | 41 |
| 128 Construcciones | | 10,981,950.68 | 4,992,090.20 |
| 1281 Construcciones y Mejoras en Bienes de Dominio Privado | 10,981,950.68 | 4,992,090.20 | |
| 12811 Construcciones y Mejoras en Bienes de Dominio Privado | 10,981,950.68 | 4,992,090.20 | 42 |
| 129 Activos Intangibles | | 23,886,630.15 | 19,293,016.49 |
| 1291 Activos Intangibles | 23,886,630.15 | 19,293,016.49 | |
| 12911 Activos Intangibles | 23,886,630.15 | 19,293,016.49 | 43 |
| Total Activo no Corriente | 804,050,794.62 | 803,501,492.48 | |
| TOTAL ACTIVO | 2,250,950,201.91 | 2,766,714,039.39 | |
| 2 PASIVO | | | |
| 21 Pasivo Corriente | | 809,711,035.25 | 484,765,933.25 |
| 211 Cuentas por Pagar | | 24,437,453.36 | 22,987,532.86 |
| 2111 Cuentas por Pagar | 18,662,383.74 | 1,794,558.92 | 44 |
| 21111 Cuentas por Pagar Comerciales | 5,775,069.61 | 21,192,973.94 | 45 |
| 21112 Cuentas por Pagar Contratistas | 5,983,148.23 | 3,034,880.50 | 46 |
| 2112 Remuneraciones por Pagar | 5,983,148.23 | 3,034,880.50 | |
| 21122 Otros Servicios No Personales por Pagar | 295,646,035.00 | 268,048,775.20 | 47 |
| 2113 Aportes y Retenciones por Pagar | -706,484.76 | -704,438.33 | |
| 21132 Prestaciones Sociales por Pagar | 265,846,229.90 | 240,054,961.62 | 48 |
| 21133 Beneficios y Compensaciones por Pagar | 16,057,244.19 | 15,038,240.06 | 49 |
| 21134 Deducciones por Pagar | 14,449,045.67 | 13,660,011.85 | 50 |
| 21135 Garantías por Pagar | 28,703,787.19 | 171,556,972.83 | 51 |
| 2114 Cargas Fiscales | 28,703,787.19 | 171,556,972.83 | |
| 21141 Impuestos por Pagar | 4,163,472.24 | 2,770,712.57 | 52 |
| 2115 Donaciones, Transferencias y Subsidios por Pagar | 4,163,472.24 | 2,770,712.57 | |
| 21154 Transferencias por Pagar al Sector Público | 3,975,487.93 | 12,389,835.97 | 53 |
| 2117 Deuda Pública Externa por Pagar | 3,956,055.00 | 12,352,735.66 | |
| 21171 Amortización Deuda Pública Externa por Pagar | 19,432.93 | 37,100.31 | 54 |
| 21172 Intereses Deuda Pública Externa por Pagar | 446,801,651.31 | 3,977,223.32 | 55 |
| 2119 Otras Cuentas por Pagar | 446,801,651.31 | 3,977,223.32 | |
| 21196 Otras Cuentas por Pagar | | | |



Republica de Honduras

EMPRESA NACIONAL PORTUARIA
ESTADO DE SITUACION FINANCIERA
AL 31 DE DICIEMBRE 2025
 (Valores en Lempiras)

03/03/2026 01:31:19 p.m.
 Gestión:2025
 r_efc_eeff_001
 Pagina 3 de 3

| Cuenta Contable | | Ejercicio Actual 31/12/2025 | Ejercicio Anterior 31/12/2024 | Nota |
|-----------------|--|--------------------------------|----------------------------------|------------------|
| 213 | Fondos de Terceros | | 332,098.83 | |
| 2131 | Fondos de Terceros en Custodia y Garantía | 332,098.83 | 332,098.83 | |
| 21312 | Fondos de Terceros Recibidos en Garantía | 332,098.83 | 332,098.83 | 56 |
| | Total Pasivo Corriente | 810,043,134.08 | 485,098,032.08 | |
| 22 | Pasivo no Corriente | | | |
| 222 | Endeudamiento de Largo Plazo | | 1,978,027.50 | 5,703,147.70 |
| 2224 | Deuda Pública Externa | 1,978,027.50 | 5,703,147.70 | |
| 22242 | Préstamos del Sector Externo de Largo Plazo | 1,978,027.50 | 5,703,147.70 | 57 |
| | Total Pasivo no Corriente | 1,978,027.50 | 5,703,147.70 | |
| 23 | Provisiones | | | |
| 231 | Provisiones para Pasivos | | 179,231,957.74 | 153,461,958.86 |
| 2313 | Provisiones por Beneficios de Empleados | 179,231,957.74 | 153,461,958.86 | |
| 23131 | Provisiones por Beneficios de Empleados | 179,231,957.74 | 153,461,958.86 | 58 |
| | Total Provisiones | 179,231,957.74 | 153,461,958.86 | |
| | TOTAL PASIVO | 991,253,119.32 | 644,263,138.64 | |
| 3 | PATRIMONIO | | | |
| 31 | Hacienda Pública | | | |
| 311 | Capital | | 2,404,065.72 | 2,404,065.72 |
| 3111 | Capital | 2,404,065.72 | 2,404,065.72 | |
| 31111 | Capital | 2,404,065.72 | 2,404,065.72 | 59 |
| 312 | Reservas | | 12,566,531.87 | 12,566,531.87 |
| 3121 | Reservas | 12,566,531.87 | 12,566,531.87 | |
| 31211 | Reservas | 12,566,531.87 | 12,566,531.87 | 60 |
| 313 | Revalúos | | 152,648,831.75 | 152,857,849.49 |
| 3131 | Revalúos | 152,648,831.75 | 152,857,849.49 | |
| 31311 | Revalúos | 152,648,831.75 | 152,857,849.49 | 61 |
| 314 | Resultados | | 1,092,077,653.25 | 1,954,622,453.67 |
| 3141 | Resultados Acumulados de Ejercicios Anteriores | 1,954,831,471.41 | 1,632,360,346.66 | |
| 31411 | Resultados Acumulados de Ejercicios Anteriores | 1,954,831,471.41 | 1,632,360,346.66 | 62 |
| 3142 | Resultados del Ejercicio | -862,753,818.16 | 322,262,107.01 | |
| 31421 | Resultados del Ejercicio | -862,753,818.16 | 322,262,107.01 | 63 |
| | TOTAL PATRIMONIO | 1,259,697,082.59 | 2,122,450,900.75 | |
| | TOTAL PASIVO Y PATRIMONIO | 2,250,950,201.91 | 2,766,714,039.39 | |

Lugar Puerto Cortés Fecha 3 de marzo de 2026.

CONTADOR INSTITUCIONAL

MAXIMA AUTORIDAD INSTITUCIONAL
 Gerencia General
 HONDURAS C.A.



Republica de Honduras

**EMPRESA NACIONAL PORTUARIA
ESTADO DE RENDIMIENTO FINANCIERO
DEL 1 DE ENERO AL 31 DE DICIEMBRE 2025-2024**
(Valores en Lempiras)

03/03/2026 01:29:28 p.m.
Gestión:2025
r_efc_eeff_001
Pagina 1 de 3

| Cuenta Contable | Ejercicio Actual 31/12/2025 | Ejercicio Anterior 31/12/2024 | Nota |
|--|--------------------------------|----------------------------------|------|
| 5 INGRESOS | | | |
| 53 Ingresos de Operación | | | |
| 533 Venta Bruta de Bienes y Servicios de Empresas Públicas | 1,388,626,671.90 | 1,207,208,892.18 | |
| 5332 Venta Bruta de Servicios de Empresas Públicas | 1,388,626,671.90 | 1,207,208,892.18 | 1 |
| 53321 Venta Bruta de Servicios de Empresas Públicas | 1,388,626,671.90 | 1,207,208,892.18 | |
| Total Ingresos de Operación | 1,388,626,671.90 | 1,207,208,892.18 | |
| 54 Ingresos de No Operación | | | |
| 541 Intereses | | 1,055,405.14 | |
| 5412 Intereses por Depósitos | 1,075,644.80 | 1,055,405.14 | 2 |
| 54121 Intereses por Depósitos | 1,075,644.80 | | |
| 542 Alquileres | | 71,510,534.27 | |
| 5421 Alquileres | 86,697,814.96 | 71,510,534.27 | 3 |
| 54212 Otros Alquileres | 86,697,814.96 | | |
| 543 Derechos sobre Bienes | | 235,028,459.18 | |
| 5431 Derechos sobre Bienes | 269,054,043.61 | 235,028,459.18 | 4 |
| 54312 Concesiones Portuarias | 269,054,043.61 | | |
| 544 Ingresos Varios de No Operación | | 187,463,191.65 | |
| 5441 Ingresos Varios de No Operación | 215,590,940.06 | 187,463,191.65 | 5 |
| 54411 Ingresos Varios de No Operación | 215,590,940.06 | | |
| Total Ingresos de No Operación | 572,418,443.43 | 495,057,590.24 | |
| 56 Otros Ingresos | | | |
| 561 Otros Ingresos | | 51,771,005.07 | |
| 5611 Ganancias | 67,461,720.17 | 51,771,005.07 | 6 |
| 56114 Ganancias en Diferencias de Cambio | 67,461,720.17 | | |
| 5612 Ingresos Varios | 3,196,701.87 | 4,042,641.95 | 7 |
| 56122 Ingresos de Ejercicios Anteriores | 3,196,701.87 | 4,042,641.95 | |
| Total Otros Ingresos | 70,658,422.04 | 55,813,647.02 | |
| TOTAL INGRESOS | 2,031,703,537.37 | 1,758,080,129.44 | |
| 6 GASTOS | | | |
| 61 Gastos de Consumo | | | |
| 611 Servicios Personales | | 701,489,130.90 | |
| 6111 Remuneraciones | 752,777,859.25 | 701,489,130.90 | 8 |
| 61111 Sueldos y Salarios | 634,147,648.04 | 588,611,714.74 | 9 |
| 61112 Contribuciones Patronales | 33,339,411.80 | 25,809,577.87 | 10 |
| 61113 Prestaciones Sociales | 85,290,799.41 | 86,922,838.29 | 11 |
| 61114 Dietas | 0.00 | 145,000.00 | |
| 612 Servicios no Personales | | 338,766,743.16 | 12 |
| 6121 Servicios Básicos | 41,932,927.03 | 40,412,670.64 | 13 |
| 61211 Servicios Básicos | 41,932,927.03 | 40,412,670.64 | |
| 6122 Alquileres y Derechos | 185,778,598.14 | 182,042,723.16 | 14 |
| 61221 Alquileres y Derechos | 185,778,598.14 | 182,042,723.16 | |
| 6123 Mantenimiento y Reparación de Bienes | 36,390,119.22 | 25,973,272.50 | 15 |
| 61231 Mantenimiento y Reparación de Bienes | 36,390,119.22 | 25,973,272.50 | |
| 6125 Servicios Técnicos y Profesionales | 450,000.00 | 1,986,000.00 | 16 |
| 61251 Servicios Técnicos y Profesionales | 450,000.00 | 1,986,000.00 | |
| 6126 Servicios Comerciales y Financieros | 50,950,891.02 | 51,204,224.18 | 17 |
| 61261 Servicios Comerciales y Financieros | 50,950,891.02 | 51,204,224.18 | |
| 6127 Pasajes, Viáticos y otros Gastos de Viaje | 6,223,987.35 | 7,499,972.44 | |
| 61271 Pasajes, Viáticos y otros Gastos de Viaje | 6,223,987.35 | 7,499,972.44 | |



Republica de Honduras

EMPRESA NACIONAL PORTUARIA
ESTADO DE RENDIMIENTO FINANCIERO
DEL 1 DE ENERO AL 31 DE DICIEMBRE 2025-2024
 (Valores en Lempiras)

03/03/2026 01:29:28 p.m.
 Gestión:2025
 r_efc_eeff_001
 Pagina 2 de 3

| Cuenta Contable | Ejercicio Actual 31/12/2025 | Ejercicio Anterior 31/12/2024 | Nota |
|---|--------------------------------|----------------------------------|-----------------------|
| 6128 Impuestos, Derechos, Tasas, Gastos Judiciales y Premios | 12,381,876.24 | 160,098,348.64 | |
| 61281 Impuestos | 4,906,810.56 | 157,088,254.67 | 18 |
| 61282 Derechos y Tasas | 465,680.00 | 320,997.14 | 19 |
| 61283 Multas y Recargos | 6,325,996.15 | 54,966.93 | 20 |
| 61284 Cánones y Regalías | 669,500.00 | 547,580.00 | 21 |
| 61285 Gastos Judiciales | 13,889.53 | 2,086,549.90 | 22 |
| 6129 Otros Servicios no Personales | 4,658,344.16 | 4,312,836.15 | |
| 61291 Otros Servicios no Personales | 4,658,344.16 | 4,312,836.15 | 23 |
| | 25,787,648.54 | 28,741,652.68 | |
| 613 Materiales y Suministros | | | |
| 6131 Materiales y Suministros | 19,854,466.32 | 24,335,851.14 | |
| 61315 Productos Químicos | 14,731,742.73 | 16,060,917.69 | 24 |
| 61317 Productos Metálicos | 1,737,699.91 | 2,732,643.66 | 25 |
| 61318 Productos Minerales no Metálicos | 3,385,023.68 | 5,542,289.79 | 26 |
| 6132 Materiales y Suministros Diversos | 5,933,182.22 | 4,405,801.54 | |
| 61322 Útiles de Escritorio, Oficina y enseñanza | 3,342,316.00 | 2,457,673.74 | 27 |
| 61326 Repuestos y Accesorios | 2,590,866.22 | 1,948,127.80 | 28 |
| | 64,483,272.06 | 60,163,436.72 | |
| 615 Gasto por Depreciación, Amortización y Agotamiento de Activos No Concesionados | 39,185,680.65 | 41,104,829.56 | |
| 6151 Gasto por Depreciación de la Propiedad | 8,348,661.10 | 7,935,368.30 | 29 |
| 61511 Gasto por Depreciación Edificios | 19,677,059.97 | 21,092,284.47 | 30 |
| 61513 Gasto por Depreciación de Instalaciones | 11,159,959.58 | 12,077,176.79 | 31 |
| 61514 Gasto por Depreciación de Muebles | 19,272,362.07 | 15,037,089.30 | |
| 6152 Gasto por Depreciación Maquinaria y Equipo | 8,444,915.85 | 7,364,805.53 | 32 |
| 61521 Gasto por Depreciación Equipos de Oficina | 3,489,493.05 | 3,311,825.16 | 33 |
| 61524 Gasto por Depreciación Equipos de Transporte | 3,605,959.37 | 4,069,782.29 | 34 |
| 61525 Gasto por Depreciación Equipos de Producción | 3,731,993.80 | 290,676.32 | 35 |
| 61526 Gasto por Depreciación Equipos de Comunicaciones | 6,025,229.34 | 4,021,517.86 | |
| 6154 Gasto por Depreciación de Otros Bienes | 6,025,229.34 | 4,021,517.86 | 36 |
| 61545 Gasto por Depreciación de Equipo de Navegación | 9,335,840.56 | 7,869,283.37 | |
| | 9,335,840.56 | 7,869,283.37 | |
| 617 Pérdidas Contingenciales | | | |
| 6171 Pérdidas | 9,335,840.56 | 7,869,283.37 | |
| 61711 Deudores Incobrables | 0.00 | 5,012,438.58 | 37 |
| 61715 Pérdidas en Diferencias de Cambio | 9,335,840.56 | 2,856,844.79 | 38 |
| | | 0.00 | 3,064.33 |
| 619 Baja de Activos | 0.00 | 3,064.33 | |
| 6191 Baja de Activos | 0.00 | 3,064.33 | 39 |
| 61911 Baja de Activos Fijos | 0.00 | 3,064.33 | |
| Total Gastos de Consumo | 1,191,151,363.57 | 1,271,796,615.71 | |
| 62 Gastos Financieros de Corto Plazo | | | |
| 623 Intereses, Comisiones y Gastos de Deuda Pública Externa de Corto Plazo | | 1,221,127.70 | 1,023,001.58 |
| 6231 Intereses, Comisiones y Gastos de Deuda Pública Externa de Corto Plazo | 1,221,127.70 | 1,023,001.58 | 40 |
| 62312 Comisiones y Otros Gastos de Deuda Pública Externa de Corto Plazo | 1,221,127.70 | 1,023,001.58 | |
| Total Gastos Financieros de Corto Plazo | | 1,221,127.70 | 1,023,001.58 |
| 64 Donaciones, Transferencias y Subsidios | | | |
| 641 Donaciones Corrientes | | 5,778,414.97 | 4,293,134.32 |
| 6411 Donaciones Corrientes al Sector Público | 400,000.00 | 450,000.00 | 41 |
| 64118 Donaciones Corrientes a Gobiernos Locales | 400,000.00 | 450,000.00 | |
| 6413 Donaciones Corrientes al Sector Privado | 5,378,414.97 | 3,843,134.32 | |
| 64132 Donaciones Corrientes para Becas y Beneficios Especiales | 35,501.71 | 151,364.82 | 42 |
| 64133 Donaciones Corrientes para Prestaciones de Asistencia Social | 5,342,913.26 | 3,691,769.50 | 43 |
| 643 Transferencias Corrientes | | 1,686,053,357.86 | 146,937,366.22 |



Republica de Honduras

EMPRESA NACIONAL PORTUARIA
ESTADO DE RENDIMIENTO FINANCIERO
DEL 1 DE ENERO AL 31 DE DICIEMBRE 2025-2024
 (Valores en Lempiras)

03/03/2026 01:29:28 p.m.
 Gestión:2025
 r_efc_eeff_001
 Pagina 3 de 3

| Cuenta Contable | Ejercicio Actual 31/12/2025 | Ejercicio Anterior 31/12/2024 | Nota |
|--|--------------------------------|----------------------------------|------|
| 6431 Transferencias Corrientes al Sector Público | 1,681,856,855.32 | 143,097,765.40 | |
| 64311 Transferencias Corrientes a la Administración Central | 1,631,117,151.00 | 100,000,000.00 | 44 |
| 64312 Transferencias Corrientes a Instituciones Descentralizadas | 100,000.00 | 100,000.00 | 45 |
| 64318 Transferencias Corrientes a Gobiernos Locales | 50,639,704.32 | 42,997,765.40 | 46 |
| 6432 Transferencias Corrientes al Sector Externo | 4,196,502.54 | 3,839,600.82 | |
| 64321 Transferencias a Organismos Internacionales | 4,196,502.54 | 3,839,600.82 | 47 |
| Total Donaciones, Transferencias y Subsidios | 1,691,831,772.83 | 151,230,500.54 | |
| 65 Otros Gastos | | | |
| 651 Otros Gastos | 10,253,091.43 | 11,767,904.60 | |
| 6515 Devoluciones de Ingresos | 857,877.96 | 3,255,128.91 | |
| 65151 Devoluciones de Ingresos | 857,877.96 | 3,255,128.91 | 48 |
| 6518 Gastos por Concesion | 9,395,213.47 | 8,512,775.69 | |
| 65181 Gastos por Concesion | 9,395,213.47 | 8,512,775.69 | 49 |
| Total Otros Gastos | 10,253,091.43 | 11,767,904.60 | |
| TOTAL GASTOS | 2,894,457,355.53 | 1,435,818,022.43 | |
| 7 CUENTAS DE CIERRE | | | |
| 71 Cuentas de Cierre | | | |
| 711 Cuentas de Cierre | -862,753,818.16 | 322,262,107.01 | |
| 7111 Resumen de Ingresos y Gastos | -862,753,818.16 | 322,262,107.01 | |
| 71111 Resumen de Ingresos y Gastos | -862,753,818.16 | 322,262,107.01 | 50 |
| Total Cuentas de Cierre | -862,753,818.16 | 322,262,107.01 | |
| TOTAL CUENTAS DE CIERRE | -862,753,818.16 | 322,262,107.01 | |

Lugar Puerto Cortes, Fecha 3 de marzo de 2026

CONTADOR INSTITUCIONAL

MAKIMA AUTORIDAD INSTITUCIONAL
 Gerencia General
 EMPRESA NACIONAL PORTUARIA
 HONDURAS C.A.

***SERVICIO AUTONOMO
NACIONAL DE ACUEDUCTOS
Y ALCANTARILLADOS
(SANAA)***



Republica de Honduras

SERVICIO AUTÓNOMO NACIONAL DE ACUEDUCTOS Y ALCANTARILLADOS

ESTADO DE SITUACION FINANCIERA

AL 31 DE DICIEMBRE 2025

(Valores en Lempiras)

23/02/2026 09:08:32 a.m.

Gestión:2025

r_efc_eeff_001

Página 1 de 2

| Cuenta Contable | Ejercicio Actual 31/12/2025 | Ejercicio Anterior 31/12/2024 | Nota |
|--|--------------------------------|----------------------------------|------|
| 1 ACTIVO | | | |
| 11 Activo Corriente | | | |
| 111 Efectivo y Equivalentes | | | |
| 1111 Bancos | 34,670,211.65 | 101,177,320.99 | |
| 11122 Cuentas en Moneda Nacional | 12,868,831.48 | 12,850,809.88 | |
| 11124 Fondos de Instituciones en la CUT | 21,801,380.17 | 88,326,511.11 | 1 |
| 113 Cuentas a Cobrar Corrientes | 215,541,182.77 | 210,042,582.97 | |
| 1131 Cuentas a Cobrar Corrientes | 215,541,182.77 | 210,042,582.97 | |
| 11316 Cuentas por Cobrar Corrientes | 231,604,179.22 | 226,105,579.42 | 2 |
| 11318 Previsiones para Cuentas por Cobrar | -16,062,996.45 | -16,062,996.45 | |
| 115 Inventarios | 119,363,678.31 | 119,363,678.31 | |
| 1151 Bienes Inventariables | 135,228,226.31 | 135,228,226.31 | |
| 11512 Materiales y Suministros | 135,228,226.31 | 135,228,226.31 | |
| 1154 Previsiones para Inventarios | -15,864,548.00 | -15,864,548.00 | |
| 11541 Previsiones para Pérdidas de Materiales y Suministros | -15,864,548.00 | -15,864,548.00 | |
| 116 Otros Activos Corrientes | 69,985.45 | 69,985.45 | |
| 1161 Otros Activos Corrientes | 69,985.45 | 69,985.45 | |
| 11614 Activos Eventuales | 69,985.45 | 69,985.45 | |
| Total Activo Corriente | 369,645,058.18 | 430,653,567.72 | |
| 12 Activo no Corriente | | | |
| 123 Propiedad, Planta y Equipo No concesionada | 30,722,123.93 | 31,114,019.57 | |
| 1232 Edificios | 30,722,123.93 | 31,114,019.57 | |
| 12321 Edificios No Viviendas | 48,103,113.97 | 48,103,113.97 | |
| 12322 Depreciaciones Acumuladas de Edificios | -17,380,990.04 | -16,989,094.40 | |
| 124 Maquinaria y Equipo | 70,205,694.84 | 65,000,662.69 | |
| 1241 Equipos de Oficina | 982,675.12 | 1,146,200.86 | |
| 12411 Equipos de Oficina | 15,656,406.12 | 14,676,082.24 | 3 |
| 12412 Depreciaciones Acumuladas de Equipo de Oficina | -14,673,731.00 | -13,529,881.28 | |
| 1244 Equipos de Transporte | 22,290,523.17 | 19,960,148.23 | |
| 12441 Equipos de Transporte | 179,633,120.32 | 170,982,657.32 | 4 |
| 12442 Depreciaciones Acumuladas de Equipos de Transporte | -157,342,597.15 | -151,022,509.09 | |
| 1245 Equipos de Producción | 16,909,905.47 | 16,791,557.86 | |
| 12451 Equipos de Producción | 22,538,799.65 | 21,616,324.30 | 5 |
| 12452 Depreciaciones Acumuladas de Equipos de Producción | -5,628,894.18 | -4,824,766.44 | |
| 1246 Equipos de Comunicaciones | 2,544,422.80 | 2,403,386.93 | |
| 12461 Equipos de Comunicaciones | 2,979,088.71 | 2,775,957.71 | |
| 12462 Depreciaciones Acumuladas de Equipos de Comunicaciones | -434,665.91 | -372,570.78 | |
| 1247 Equipos de Informática | 27,058,727.76 | 24,279,928.19 | |
| 12471 Equipos de Informática | 27,058,727.76 | 24,279,928.19 | 6 |
| 1248 Equipo de Seguridad | 419,440.52 | 419,440.52 | |
| 12481 Equipo de Seguridad | 419,440.52 | 419,440.52 | |
| 126 Otros Bienes | 3,412,783.86 | 2,746,666.40 | |
| 1261 Equipo de Hogar /Alojamiento | 1,769,795.05 | 1,769,795.05 | |
| 12611 Equipo de Hogar /Alojamiento | 1,769,795.05 | 1,769,795.05 | |
| 1262 Libros, Revistas y Otros Coleccionables | 458,061.53 | 458,061.53 | |
| 12621 Libros, Revistas y Otros Coleccionables | 458,061.53 | 458,061.53 | |
| 1265 Herramientas Mayores | 419,704.35 | 386,419.52 | |
| 12651 Herramientas Mayores | 419,704.35 | 386,419.52 | |
| 1266 Equipo para Laboratorio No Médico | 765,222.93 | 132,390.30 | |
| 12661 Equipo para Laboratorio No Médico | 765,222.93 | 132,390.30 | |



Republica de Honduras

SERVICIO AUTÓNOMO NACIONAL DE ACUEDUCTOS Y ALCANTARILLADOS
ESTADO DE SITUACION FINANCIERA
AL 31 DE DICIEMBRE 2025
 (Valores en Lempiras)

23/02/2026 09:08:33 a.m.
 Gestión:2025
 r_efc_eef_001
 Pagina 2 de 2

| Cuenta Contable | Ejercicio Actual 31/12/2025 | Ejercicio Anterior 31/12/2024 | Nota |
|--|--------------------------------|----------------------------------|------|
| 127 Bienes de Dominio Público | 2,859,878,363.76 | 2,922,763,907.47 | |
| 1273 Obras Hidráulicas | 2,859,878,363.76 | 2,922,763,907.47 | |
| 12731 Obras Hidráulicas | 4,554,761,936.72 | 4,554,761,936.72 | |
| 12732 Depreciaciones Acumuladas de Obras Hidráulicas | -1,694,883,572.96 | -1,631,998,029.25 | |
| 129 Activos Intangibles | 477,927.03 | 436,490.69 | |
| 1291 Activos Intangibles | 477,927.03 | 436,490.69 | |
| 12911 Activos Intangibles | 477,927.03 | 436,490.69 | |
| Total Activo no Corriente | 2,964,696,893.42 | 3,022,061,746.82 | |
| TOTAL ACTIVO | 3,334,341,951.60 | 3,452,715,314.54 | |
| 2 PASIVO | | | |
| 21 Pasivo Corriente | | | |
| 211 Cuentas por Pagar | 2,541,935,609.19 | 1,594,757,208.19 | |
| 2111 Cuentas por Pagar | 2,535,050,848.12 | 1,584,200,810.48 | |
| 21111 Cuentas por Pagar Comerciales | 2,535,050,848.12 | 1,584,200,810.48 | 7 |
| 2112 Remuneraciones por Pagar | 6,884,761.07 | 10,556,397.71 | |
| 21121 Sueldos y Salarios por Pagar | 6,884,761.07 | 10,556,397.71 | |
| Total Pasivo Corriente | 2,541,935,609.19 | 1,594,757,208.19 | |
| TOTAL PASIVO | 2,541,935,609.19 | 1,594,757,208.19 | |
| 3 PATRIMONIO | | | |
| 31 Hacienda Pública | | | |
| 311 Capital | 3,780,808,480.38 | 3,808,528,241.08 | |
| 3111 Capital | 3,780,808,480.38 | 3,808,528,241.08 | 8 |
| 314 Resultados | -2,988,402,137.97 | -1,950,570,134.73 | |
| 3141 Resultados Acumulados de Ejercicios Anteriores | -2,879,235,328.34 | -1,931,316,171.06 | |
| 31411 Resultados Acumulados de Ejercicios Anteriores | -2,879,235,328.34 | -1,931,316,171.06 | 9 |
| 3142 Resultados del Ejercicio | -109,166,809.63 | -19,253,963.67 | |
| 31421 Resultados del Ejercicio | -109,166,809.63 | -19,253,963.67 | |
| TOTAL PATRIMONIO | 792,406,342.41 | 1,857,958,106.35 | |
| TOTAL PASIVO Y PATRIMONIO | 3,334,341,951.60 | 3,452,715,314.54 | |



Tegucigalpa M.D.C.

Fecha 23/Febrero/2026

CONTADOR INSTITUCIONAL

MAXIMA AUTORIDAD INSTITUCIONAL



Republica de Honduras

SERVICIO AUTÓNOMO NACIONAL DE ACUEDUCTOS Y ALCANTARILLADOS
ESTADO DE RENDIMIENTO FINANCIERO
DEL 1 DE ENERO AL 31 DE DICIEMBRE 2025-2024
 (Valores en Lempiras)

23/02/2026 09:13:53 a.m.
 Gestión:2025
 r_efc_eelf_001
 Pagina 1 de 2

| Cuenta Contable | Ejercicio Actual 31/12/2025 | Ejercicio Anterior 31/12/2024 | Nota |
|--|--------------------------------|----------------------------------|------|
| 5 INGRESOS | | | |
| 53 Ingresos de Operación | | | |
| 533 Venta Bruta de Bienes y Servicios de Empresas Públicas | 104,411,132.80 | 105,962,174.34 | |
| 5332 Venta Bruta de Servicios de Empresas Públicas | 104,411,132.80 | 105,962,174.34 | |
| 53321 Venta Bruta de Servicios de Empresas Públicas | 104,411,132.80 | 105,962,174.34 | 1 |
| Total Ingresos de Operación | 104,411,132.80 | 105,962,174.34 | |
| 54 Ingresos de No Operación | | | |
| 541 Intereses | 141,917.26 | 134,321.61 | |
| 5412 Intereses por Depósitos | 141,917.26 | 134,321.61 | |
| 54121 Intereses por Depósitos | 141,917.26 | 134,321.61 | |
| Total Ingresos de No Operación | 141,917.26 | 134,321.61 | |
| 55 Donaciones y Transferencias | | | |
| 553 Transferencias Corrientes | 413,036,212.76 | 397,013,434.00 | |
| 5531 Transferencias Corrientes del Sector Público | 413,036,212.76 | 397,013,434.00 | |
| 55311 Transferencias de la Administración Central | 413,036,212.76 | 397,013,434.00 | 2 |
| Total Donaciones y Transferencias | 413,036,212.76 | 397,013,434.00 | |
| TOTAL INGRESOS | 517,589,262.82 | 503,109,929.95 | |
| 6 GASTOS | | | |
| 01 Gastos de Consumo | | | |
| 011 Servicios Personales | 339,261,776.28 | 370,463,240.49 | |
| 0111 Remuneraciones | 339,261,776.28 | 370,463,240.49 | |
| 01111 Sueldos y Salarios | 295,284,907.63 | 273,494,526.81 | |
| 01112 Contribuciones Patronales | 12,934,019.98 | 11,575,436.68 | |
| 01113 Prestaciones Sociales | 30,742,848.67 | 85,093,277.60 | 3 |
| 01115 Gastos de Representación | 300,000.00 | 360,000.00 | |
| 012 Servicios no Personales | 204,362,790.05 | 68,742,957.62 | |
| 0121 Servicios Básicos | 7,063,508.95 | 6,102,325.83 | |
| 01211 Servicios Básicos | 7,063,508.95 | 6,102,325.83 | |
| 0122 Alquileres y Derechos | 2,497,823.88 | 1,338,409.33 | |
| 01221 Alquileres y Derechos | 2,497,823.88 | 1,338,409.33 | |
| 0123 Mantenimiento y Reparación de Bienes | 1,652,225.64 | 1,703,640.37 | |
| 01231 Mantenimiento y Reparación de Bienes | 1,652,225.64 | 1,703,640.37 | |
| 0124 Mantenimiento y Reparación de Maquinaria y Equipo | 3,112,929.52 | 3,148,273.69 | |
| 01241 Mantenimiento y Reparación de Maquinaria y Equipo | 3,112,929.52 | 3,148,273.69 | |
| 0125 Servicios Técnicos y Profesionales | 298,313.61 | 84,650.63 | |
| 01251 Servicios Técnicos y Profesionales | 298,313.61 | 84,650.63 | |
| 0126 Servicios Comerciales y Financieros | 3,970,385.75 | 1,962,741.96 | |
| 01261 Servicios Comerciales y Financieros | 3,970,385.75 | 1,962,741.96 | |
| 0127 Pasajes, Viáticos y otros Gastos de Viaje | 6,825,945.87 | 3,830,831.69 | |
| 01271 Pasajes, Viáticos y otros Gastos de Viaje | 6,825,945.87 | 3,830,831.69 | |
| 0128 Impuestos, Derechos, Tasas, Gastos Judiciales y Premios | 177,623,980.95 | 49,863,281.29 | |
| 01282 Derechos y Tasas | 0.00 | 253,910.00 | |
| 01285 Gastos Judiciales | 177,623,980.95 | 49,609,371.29 | |
| 0129 Otros Servicios no Personales | 1,317,675.88 | 708,802.84 | |
| 01291 Otros Servicios no Personales | 1,317,675.88 | 708,802.84 | |
| 013 Materiales y Suministros | 11,500,806.12 | 11,535,095.51 | |
| 0131 Materiales y Suministros | 8,638,839.51 | 9,038,612.74 | |
| 01311 Productos Alimenticios, Agropecuarios y Forestales | 25,730.19 | 214,047.14 | |
| 01312 Textiles y Vestuarios | 457,508.45 | 423,382.35 | |
| 01313 Productos de Papel, Cartón e Impresos | 271,240.13 | 139,919.60 | |



Republica de Honduras

SERVICIO AUTÓNOMO NACIONAL DE ACUEDUCTOS Y ALCANTARILLADOS
ESTADO DE RENDIMIENTO FINANCIERO
 DEL 1 DE ENERO AL 31 DE DICIEMBRE 2025-2024
 (Valores en Lempiras)

23/02/2026 09:13:53 a.m.
 Gestión:2025
 r_efc_eeff_001
 Pagina 2 de 2

| Cuenta Contable | Ejercicio Actual 31/12/2025 | Ejercicio Anterior 31/12/2024 | Nota |
|---|--------------------------------|----------------------------------|------|
| 6131 Materiales y Suministros | 8,638,839.51 | 9,038,612.74 | |
| 61314 Productos de Cuero y Caucho | 429,952.11 | 323,342.52 | |
| 61315 Productos Químicos | 4,007,704.06 | 3,771,566.79 | |
| 61317 Productos Metálicos | 2,884,602.91 | 3,640,303.39 | |
| 61318 Productos Minerales no Metálicos | 562,101.66 | 526,050.95 | |
| 6132 Materiales y Suministros Diversos | 2,870,066.61 | 2,496,482.77 | |
| 61321 Elementos de Limpieza y Aseo Personal | 632,009.98 | 347,042.08 | |
| 61322 Utiles de Escritorio, Oficina y enseñanza | 703,715.90 | 639,089.82 | |
| 61323 Utiles y Materiales Eléctricos | 185,053.15 | 163,234.91 | |
| 61324 Utensilios de Cocina y Comedor | 4,999.86 | 17,385.01 | |
| 61325 Instrumental, Materiales y Suministros Medicos | 74,680.79 | 181,924.53 | |
| 61326 Repuestos y Accesorios | 1,228,677.37 | 1,105,428.92 | |
| 61329 Material de Guerra y Seguridad | 40,929.56 | 42,377.50 | |
| 615 Gasto por Depreciación, Amortización y Agotamiento de Activos No Concesionados | 71,607,600.00 | 71,607,600.00 | |
| 6151 Gasto por Depreciación de la Propiedad | 391,895.64 | 391,895.64 | |
| 61511 Gasto por Depreciación Edificios | 391,895.64 | 391,895.64 | |
| 6152 Gasto por Depreciación Maquinaria y Equipo | 8,330,160.65 | 8,330,160.65 | |
| 61521 Gasto por Depreciación Equipos de Oficina | 1,143,849.72 | 1,143,849.72 | |
| 61524 Gasto por Depreciación Equipos de Transporte | 6,320,088.06 | 6,320,088.06 | |
| 61525 Gasto por Depreciación Equipos de Producción | 804,127.74 | 804,127.74 | |
| 61526 Gasto por Depreciación Equipos de Comunicaciones | 62,095.13 | 62,095.13 | |
| 6155 Gastos por Depreciación Bienes de Dominio Público | 62,885,543.71 | 62,885,543.71 | |
| 61552 Gastos por Depreciación Obras Urbanísticas | 62,885,543.71 | 62,885,543.71 | |
| Total Gastos de Consumo | 626,741,072.45 | 522,348,893.62 | |
| 64 Donaciones, Transferencias y Subsidios | | | |
| 643 Transferencias Corrientes | 15,000.00 | 15,000.00 | |
| 6431 Transferencias Corrientes al Sector Público | 15,000.00 | 15,000.00 | |
| 64312 Transferencias Corrientes a Instituciones Descentralizadas | 15,000.00 | 15,000.00 | |
| Total Donaciones, Transferencias y Subsidios | 15,000.00 | 15,000.00 | |
| TOTAL GASTOS | 626,756,072.45 | 522,363,893.62 | |
| 7 CUENTAS DE CIERRE | | | |
| 71 Cuentas de Cierre | | | |
| 711 Cuentas de Cierre | | | |
| 7111 Resumen de Ingresos y Gastos | -109,166,809.63 | -19,253,963.67 | |
| 71111 Resumen de Ingresos y Gastos | -109,166,809.63 | -19,253,963.67 | |
| Total Cuentas de Cierre | -109,166,809.63 | -19,253,963.67 | |
| TOTAL CUENTAS DE CIERRE | -109,166,809.63 | -19,253,963.67 | |



Lugar Tegucigalpa M.D.C

Fecha 23/febrero/2026

CONTADOR INSTITUCIONAL

MAXIMA AUTORIDAD INSTITUCIONAL