



**SECRETARÍA
DE FINANZAS**



**RENDICIÓN DE CUENTAS
SOBRE LA GESTIÓN DE LA HACIENDA
PÚBLICA**

2025

**CAPITULO X
ESTADOS
FINANCIEROS DE
LOS GOBIERNOS
LOCALES
REGIÓN CENTRO-
SUR**



Tegucigalpa . M.D.C. Abril, 2026

ÍNDICE

–	ESTADO DE SITUACIÓN FINANCIERA	5
–	ESTADO DE RENDIMIENTO FINANCIERO	7
•	DEPARTAMENTO DE COMAYAGUA	9
–	MUNICIPALIDAD DE AJUTERIQUE	10
–	MUNICIPALIDAD DE EL ROSARIO	13
–	MUNICIPALIDAD DE ESQUÍAS	17
–	MUNICIPALIDAD DE LA LIBERTAD	20
–	MUNICIPALIDAD DE LEJAMANÍ	24
–	MUNICIPALIDAD DE MINAS DE ORO	27
–	MUNICIPALIDAD DE OJOS DE AGUA	30
–	MUNICIPALIDAD DE SAN JERÓNIMO	34
–	MUNICIPALIDAD DE SAN JOSÉ DE COMAYAGUA	38
–	MUNICIPALIDAD DE SAN JOSÉ DEL POTRERO	42
–	MUNICIPALIDAD DE LAJAS	45
–	MUNICIPALIDAD DE TAULABE	48
–	MUNICIPALIDAD DE SIGUATEPEQUE	51
–	MUNICIPALIDAD DE SAN SEBASTIAN	56
–	MUNICIPALIDAD DE SAN LUIS	59
•	DEPARTAMENTO DE CHOLUTECA	62
–	MUNICIPALIDAD DE CONCEPCIÓN DE MARÍA	63
–	MUNICIPALIDAD DE DUYURE	66
–	MUNICIPALIDAD DE EL TRIUNFO	69
–	MUNICIPALIDAD DE OROCUINA	72
–	MUNICIPALIDAD DE SAN ANTONIO DE FLORES	75
–	MUNICIPALIDAD DE SAN ISIDRO	79
–	MUNICIPALIDAD DE SAN JOSÉ	82
–	MUNICIPALIDAD DE SAN MARCOS DE COLÓN	86
–	MUNICIPALIDAD DE SANTA ANA DE YUSGUARE	89
•	DEPARTAMENTO DE FRANCISCO MORAZÁN	92
–	MUNICIPALIDAD DE MARALE	93
–	MUNICIPALIDAD DE CEDROS	96
–	MUNICIPALIDAD DE CURARÉN	100
–	MUNICIPALIDAD DE DISTRITO CENTRAL	103
–	MUNICIPALIDAD DE LA VENTA	110

–	<i>MUNICIPALIDAD DE LEPATERIQUE</i>	113
–	<i>MUNICIPALIDAD DE MARAITA</i>	116
–	<i>MUNICIPALIDAD DE OJOJONA</i>	120
–	<i>MUNICIPALIDAD DE SABANAGRANDE</i>	123
–	<i>MUNICIPALIDAD DE SAN ANTONIO DE ORIENTE</i>	127
–	<i>MUNICIPALIDAD DE SAN IGNACIO</i>	130
–	<i>MUNICIPALIDAD DE CANTARRANAS</i>	133
–	<i>MUNICIPALIDAD DE SANTA ANA</i>	137
–	<i>MUNICIPALIDAD DE TALANGA</i>	140
–	<i>MUNICIPALIDAD DE VALLE DE ÁNGELES</i>	143
–	<i>MUNICIPALIDAD DE VILLA DE SAN FRANCISCO</i>	147
–	<i>MUNICIPALIDAD DE SAN BUENAVENTURA</i>	151
–	<i>MUNICIPALIDAD DE TATUMBLA</i>	154
–	<i>MUNICIPALIDAD ALUBAREN</i>	158
–	<i>MUNICIPALIDAD DE ORICA</i>	161
–	<i>MUNICIPALIDAD DE VALLECILLO</i>	164
•	DEPARTAMENTO DE LA PAZ	167
–	<i>MUNICIPALIDAD DE CANE</i>	168
–	<i>MUNICIPALIDAD DE LAUTERIQUE</i>	171
–	<i>MUNICIPALIDAD DE OPATORO</i>	174
–	<i>MUNICIPALIDAD DE SAN ANTONIO DEL NORTE</i>	177
–	<i>MUNICIPALIDAD DE SAN JUAN</i>	180
–	<i>MUNICIPALIDAD DE SAN PEDRO DE TUTULE</i>	183
–	<i>MUNICIPALIDAD DE SANTA ANA</i>	186
–	<i>MUNICIPALIDAD DE SANTA ELENA</i>	189
–	<i>MUNICIPALIDAD DE SANTA MARÍA</i>	192
–	<i>MUNICIPALIDAD DE SANTIAGO PURINGLA</i>	195
–	<i>MUNICIPALIDAD DE YARULA</i>	198
–	<i>MUNICIPALIDAD DE MERCEDES DE ORIENTE</i>	201
–	<i>MUNICIPALIDAD DE SAN JOSE</i>	204
–	<i>MUNICIPALIDAD DE GUAJIQUIRO</i>	207
–	<i>MUNICIPALIDAD DE AGUANQUETERIQUE</i>	210
•	DEPARTAMENTO DE VALLE	213
–	<i>MUNICIPALIDAD DE AMAPALA</i>	214
–	<i>MUNICIPALIDAD DE ARAMECINA</i>	218
–	<i>MUNICIPALIDAD DE CARIDAD</i>	221

— **MUNICIPALIDAD DE SAN FRANCISCO DE CORAY**..... 224

ESTADO DE SITUACIÓN FINANCIERA

ESTADO DE SITUACIÓN FINANCIERA CONSOLIDADO
 ALCALDÍAS POR DEPARTAMENTO - REGIÓN CENTRO SUR
 AL 31 DE DICIEMBRE DEL 2025
 (Valores en lempiras)

Cta.	Descripción	COMAYAGUA	CHOLUTECA	FRANCISCO MORAZÁN	LA PAZ	VALLE	TOTAL CONSOLIDADO
1	ACTIVO						
11	Activo Corriente						
111	Efectivo y Equivalentes	127,228,015.20	2,891,569.61	1,220,424,593.53	66,140,184.57	13,788,700.63	1,430,473,063.54
1111	Caja	1,098,250.26	71,319.23	269,466.37	638,546.20	65,645.94	2,143,228.00
1112	Bancos	126,129,764.94	2,820,250.38	1,220,155,127.16	65,501,638.37	13,723,054.69	1,428,329,835.54
113	Cuentas a Cobrar Corrientes	82,309,584.19	94,028,387.54	5,526,715,855.53	47,514,671.41	40,246,233.34	5,790,814,732.01
1131	Cuentas a Cobrar Corrientes	7,170,461.59	41,347,883.05	5,172,718,051.18	5,097,662.86	3,408,779.30	5,229,742,837.98
1132	Transferencias y Otras Cuentas por Cobrar	75,139,122.60	52,420,864.49	75,312,130.33	42,402,008.55	36,817,454.04	282,091,580.01
1133	Documentos y Efectos por Cobrar	0.00	0.00	465,724.14	0.00	0.00	465,724.14
1136	Otros Anticipos	0.00	259,640.00	278,219,949.88	15,000.00	20,000.00	278,514,589.88
115	Inventarios	123,760.00	249,385.38	1,822,278.35	12,000.00	5,302.00	2,212,725.73
1151	Bienes Inventariables	123,760.00	249,385.38	1,822,278.35	12,000.00	5,302.00	2,212,725.73
116	Otros Activos Corrientes	0.00	0.00	1,609,606,053.75	0.00	0.00	1,609,606,053.75
1162	Activos pendientes de Liquidar	0.00	0.00	1,609,606,053.75	0.00	0.00	1,609,606,053.75
	TOTAL DEL ACTIVO CORRIENTE	209,661,359.39	97,169,342.53	8,358,568,781.16	113,666,855.98	54,040,235.97	8,833,106,575.03
12	Activo no Corriente						
123	Propiedad, Planta y Equipo no Concesionado	650,284,468.42	101,696,856.53	908,737,288.25	421,804,165.44	49,987,914.07	2,132,510,692.71
1231	Tierras y Terrenos	308,232,394.90	44,362,799.69	692,348,227.40	354,504,146.80	6,597,000.00	1,406,044,568.79
1232	Edificios	342,052,073.52	52,162,006.94	215,406,253.59	67,219,514.24	42,582,307.41	719,422,155.70
1233	Viviendas para el Personal	0.00	5,172,049.90	0.00	0.00	808,606.66	5,980,656.56
1235	Instalaciones	0.00	0.00	982,807.26	80,504.40	0.00	1,063,311.66
124	Maquinaria y Equipo	142,302,687.36	19,368,983.64	208,576,485.02	45,536,776.96	8,342,364.04	424,127,297.02
1241	Equipos de Oficina	51,718,788.97	8,979,410.34	62,494,242.28	12,033,654.97	1,604,640.40	136,830,736.96
1242	Equipos Médicos y Sanitarios	1,716,446.75	1,548,363.64	3,776,814.16	2,049,353.64	286,685.69	9,377,663.88
1243	Equipos Educativos y Recreativos	3,939,218.51	0.00	1,734,694.82	1,658,297.39	39,897.11	7,372,107.83
1244	Equipos de Transporte	38,272,410.78	4,494,293.55	92,559,358.16	12,022,859.30	666,480.01	148,015,401.80
1245	Equipos de Producción	34,280,622.47	1,249,060.19	28,366,914.10	7,977,022.25	3,777,971.49	75,611,590.50
1246	Equipos de Comunicaciones	2,298,782.15	442,064.53	3,014,941.64	1,277,203.37	387,449.51	7,420,441.20
1247	Equipos de Informática	9,552,897.11	2,621,191.39	16,350,372.86	8,380,794.69	1,579,239.83	38,484,495.88
1248	Equipo de Seguridad	523,520.62	34,600.00	279,147.00	177,591.35	0.00	1,014,858.97
126	Otros Bienes	5,220,737.05	534,417.17	2,148,608.05	1,274,487.95	481,307.12	9,659,557.34
1261	Equipo de Hogar /Alojamiento	2,291,298.31	230,797.41	584,000.92	679,602.85	337,250.01	4,122,949.50
1262	Libros, Revistas y Otros Coleccionables	69,595.00	46,062.00	280,274.90	163,000.00	10,520.00	569,451.90
1265	Herramientas Mayores	2,857,143.74	257,557.76	1,284,332.23	431,885.10	133,537.11	4,964,455.94
1266	Equipo para Laboratorio No Médico	2,700.00	0.00	0.00	0.00	0.00	2,700.00
127	Bienio de Dominio Público	65,719,892.59	0.00	8,866,698,227.47	57,088,536.45	67,384,398.99	9,056,891,055.50
1271	Aeropuertos	0.00	0.00	0.00	0.00	3,747,603.13	3,747,603.13
1272	Obras Urbanísticas	19,419,862.70	0.00	6,834,602.62	38,016,594.04	30,088,675.49	94,359,734.85
1273	Obras Hidráulicas	29,305,157.08	0.00	7,217,299.91	13,056,760.36	0.00	49,579,217.35
1274	Carreteras, Calles y Puentes	16,994,872.81	0.00	8,852,646,324.94	6,015,182.05	33,548,120.37	8,909,204,500.17
128	Construcciones	1,451,009,361.82	412,114,239.83	1,260,651,482.49	969,130,300.81	163,574,926.73	4,256,480,311.68
1281	Construcciones y Mejoras en Bienes de Dominio Privado	347,254,400.52	124,497,288.57	471,058,715.99	402,544,296.57	89,348,005.75	1,434,702,707.40
1282	Construcciones y Mejoras de Bienes de Dominio Público	1,103,754,961.30	287,616,951.26	789,592,766.50	566,586,004.24	74,226,920.98	2,821,777,604.28
129	Activos Intangibles	0.00	0.00	0.00	8,400.00	0.00	8,400.00
1291	Activos Intangibles	0.00	0.00	0.00	8,400.00	0.00	8,400.00
13	Activos en Concesión						
14	Bienes por Depreciar						
15	Propiedades de Inversión						
	TOTAL DEL ACTIVO NO CORRIENTE	2,314,537,147.24	533,714,497.17	11,246,812,091.28	1,494,842,667.61	289,770,910.95	15,879,677,314.25
	TOTAL DEL ACTIVO	2,524,198,506.63	630,883,839.70	19,605,380,872.44	1,608,509,523.59	343,811,146.92	24,712,783,889.28
2	PASIVO						
21	PASIVO CORRIENTE						
211	Cuentas por Pagar	24,173,038.58	45,667,034.09	5,159,267,854.17	2,900,961.61	65,674.32	5,232,074,562.77
2111	Cuentas por Pagar	22,086,606.09	37,356,872.06	2,913,136,837.97	1,734,503.42	0.00	2,974,314,819.54
2112	Remuneraciones por Pagar	586,270.68	1,495,924.25	46,331,520.75	150,000.00	0.00	48,563,715.68
2113	Aportes y Retenciones por Pagar	319,700.10	691,651.79	487,203,716.24	943,411.81	65,674.32	489,224,154.26
2114	Cargas Fiscales	0.00	16,499.18	19,702,443.99	0.00	0.00	19,718,943.17
2115	Donaciones, Transferencias y Subsidios por Pagar	1,180,461.71	6,106,086.81	2,019,365.62	73,046.38	0.00	9,378,960.52
2119	Otras Cuentas por Pagar	0.00	0.00	1,690,873,969.60	0.00	0.00	1,690,873,969.60
212	Endeudamiento de Corto Plazo	0.00	0.00	1,003,010,041.65	1,185,900.00	0.00	1,004,195,941.65
2123	Préstamos Internos del Sector Público de Corto Plazo	0.00	0.00	0.00	1,185,900.00	0.00	1,185,900.00
2124	Préstamos Internos del Sector Privado de Corto Plazo	0.00	0.00	1,003,010,041.65	0.00	0.00	1,003,010,041.65
214	Cuentas por Pagar Ejercicios Anteriores	375,930.26	688,000.00	68,900,079.33	190,000.00	0.00	70,154,009.59
2141	Cuentas por Pagar Ejercicios Anteriores	0.00	0.00	68,900,079.33	0.00	0.00	68,900,079.33
2142	Sueldos por Pagar de Ejercicios Anteriores	0.00	688,000.00	0.00	190,000.00	0.00	878,000.00
2145	Transferencias y Subsidios por Pagar de Ejercicios Anteriores	375,930.26	0.00	0.00	0.00	0.00	375,930.26
	TOTAL DEL PASIVO CORRIENTE	24,548,968.84	46,355,034.09	6,231,177,975.15	4,276,861.61	65,674.32	6,306,424,514.01
22	Pasivo no Corriente						
222	Endeudamiento de Largo Plazo	12,000,000.00	0.00	6,575,968,171.82	0.00	0.00	6,587,968,171.82
2222	Préstamos Internos del Sector Privado de Largo Plazo	12,000,000.00	0.00	6,575,968,171.82	0.00	0.00	6,587,968,171.82
223	Otros Pasivos no Corrientes	0.00	0.00	574,086,611.81	0.00	0.00	574,086,611.81
2231	Otros Pasivos no Corrientes	0.00	0.00	574,086,611.81	0.00	0.00	574,086,611.81
23	Provisiones						
	TOTAL DEL PASIVO NO CORRIENTE	12,000,000.00	0.00	7,150,054,783.63	0.00	0.00	7,162,054,783.63
	TOTAL PASIVO	36,548,968.84	46,355,034.09	13,381,232,758.78	4,276,861.61	65,674.32	13,468,479,297.64
3	PATRIMONIO						
31	Hacienda Pública						
312	Reservas	0.00	0.00	2,189,790,097.15	0.00	0.00	2,189,790,097.15
3121	Reservas	0.00	0.00	2,189,790,097.15	0.00	0.00	2,189,790,097.15
314	Resultados	2,487,649,537.79	584,528,805.61	4,034,358,016.51	1,604,232,661.98	343,745,472.60	9,054,514,494.49
3141	Resultados acumulados de ejercicios anteriores	2,278,826,139.25	560,006,705.41	3,647,066,724.59	1,510,757,860.62	336,139,716.22	8,332,797,146.09
3142	Resultados del ejercicio	208,823,398.54	24,522,100.20	387,291,291.92	93,474,801.36	7,605,756.38	721,717,348.40
	TOTAL PATRIMONIO	2,487,649,537.79	584,528,805.61	6,224,148,113.66	1,604,232,661.98	343,745,472.60	11,244,304,591.64
	TOTAL DEL PASIVO Y PATRIMONIO	2,524,198,506.63	630,883,839.70	19,605,380,872.44	1,608,509,523.59	343,811,146.92	24,712,783,889.28




 GILMA LIZZETH ISCOA LICÓN
 Contadora General de la República

***ESTADO DE RENDIMIENTO
FINANCIERO***

ESTADO DE RENDIMIENTO FINANCIERO CONSOLIDADO
ALCALDÍAS POR DEPARTAMENTO - REGIÓN CENTRO SUR
DEL 01 DE ENERO AL 31 DE DICIEMBRE DEL 2025
(Valores en lempiras)

Cta.	Descripción	COMAYAGUA	CHOLUTECA	FRANCISCO MORAZÁN	LA PAZ	VALLE	TOTAL CONSOLIDADO
5	INGRESOS						
51	Ingresos Tributarios	110,563,074.73	27,132,060.98	2,179,216,084.24	18,932,785.20	13,456,320.75	2,349,300,325.90
512	Impuestos Gobiernos Locales	110,563,074.73	27,132,060.98	2,179,216,084.24	18,932,785.20	13,456,320.75	2,349,300,325.90
5121	Impuestos Municipales	107,502,393.86	26,467,083.63	2,174,987,567.94	17,806,725.70	13,123,232.96	2,339,887,004.09
5122	Ingresos por Multas, Recargos e Intereses moratorios municipales	3,060,680.87	664,977.35	4,228,516.30	1,126,059.50	333,087.79	9,413,321.81
52	Ingresos no Tributarios	118,680,735.85	18,578,633.59	1,762,476,806.16	9,407,608.56	4,879,712.87	1,914,023,497.03
521	Impuestos Indirectos	0.00	0.00	1,649,999,238.94	300.00	0.00	1,649,999,538.94
5211	Tasas	0.00	0.00	1,589,535,020.49	300.00	0.00	1,589,535,320.49
5212	Otros no Tributarios	0.00	0.00	60,464,218.45	0.00	0.00	60,464,218.45
523	Ingresos no Tributarios de Gobiernos Locales	118,680,735.85	18,578,633.59	112,477,567.22	9,407,308.56	4,879,712.87	264,023,958.09
5231	Tasas	35,695,192.26	2,064,588.91	6,505,012.81	1,037,386.63	1,041,252.66	46,343,433.27
5232	Derechos	69,081,252.21	16,127,598.17	62,695,457.91	7,847,026.90	3,759,468.12	159,510,803.31
5233	Contribuciones	80,934.34	0.00	0.00	0.00	0.00	80,934.34
5234	Ingresos por Multas, Recargos e Intereses moratorios municipales	4,786,977.37	386,446.51	43,277,096.50	522,895.03	78,992.09	49,052,407.50
5235	Otros Ingresos No Tributarios de Gobiernos Locales	9,036,379.67	0.00	0.00	0.00	0.00	9,036,379.67
53	Ingresos de Operación	14,328,737.08	3,421,725.26	16,558,460.27	2,193,899.67	722,912.00	37,225,734.28
531	Ingresos por Ventas	5,962,925.07	35,100.00	1,200,356.66	0.00	85,000.00	7,283,381.73
5311	Venta de Bienes	5,962,925.07	35,100.00	1,200,356.66	0.00	85,000.00	7,283,381.73
532	Venta de Servicios	8,365,812.01	3,386,625.26	15,357,603.61	2,193,899.67	637,912.00	29,941,852.55
5321	Venta de Servicios	8,365,812.01	3,386,625.26	15,357,603.61	2,193,899.67	637,912.00	29,941,852.55
533	Venta Bruta de Bienes y Servicios de Empresas Públicas	0.00	0.00	500.00	0.00	0.00	500.00
5332	Venta Bruta de Servicios de Empresas Públicas	0.00	0.00	500.00	0.00	0.00	500.00
54	Ingresos de No Operación	6,643,669.97	1,091,945.85	16,453,523.64	6,114,349.69	1,111,654.95	31,415,144.10
541	Intereses	3,078,712.87	172,935.46	1,526,907.02	4,747,882.24	757,494.95	10,283,932.54
5412	Intereses por Depósitos	3,078,712.87	172,935.46	1,526,907.02	4,747,882.24	757,494.95	10,283,932.54
542	Alquileres	3,564,957.10	919,010.39	14,926,616.62	1,362,467.45	354,160.00	21,127,211.56
5421	Alquileres	3,564,957.10	919,010.39	14,926,616.62	1,362,467.45	354,160.00	21,127,211.56
544	Ingresos Varios de No Operación	0.00	0.00	0.00	4,000.00	0.00	4,000.00
5441	Ingresos Varios de No Operación	0.00	0.00	0.00	4,000.00	0.00	4,000.00
55	Donaciones y Transferencias	328,694,666.20	147,438,883.71	859,867,622.86	281,178,297.09	137,535,805.39	1,754,715,275.25
551	Donaciones Corrientes	1,046,194.32	0.00	246,000.00	0.00	0.00	1,292,194.32
5511	Donaciones Corrientes del Sector Público	1,046,194.32	0.00	246,000.00	0.00	0.00	1,292,194.32
552	Donaciones de Capital	908,386.96	0.00	148,676,780.07	1,849,986.01	0.00	151,435,153.04
5521	Donaciones de Capital Recibidas del Sector Público	0.00	0.00	12,235,159.00	1,849,986.01	0.00	14,085,145.01
5522	Donaciones de Capital Recibidas del Sector Externo	210,000.00	0.00	136,152,751.07	0.00	0.00	136,362,751.07
5523	Donaciones de Capital Recibidas del Sector Privado	698,386.96	0.00	288,700.00	0.00	0.00	987,256.96
553	Transferencias Corrientes	56,890,198.51	28,354,039.84	352,755,470.94	57,851,486.70	13,863,253.75	509,714,449.74
5531	Transferencias Corrientes del Sector Público	56,889,698.51	28,354,039.84	352,390,003.55	57,714,626.68	13,863,253.75	509,211,622.33
5532	Transferencias Corrientes del Sector Externo	0.00	0.00	200,000.00	0.00	0.00	200,000.00
5533	Transferencias Corrientes del Sector Privado	500.00	0.00	165,467.39	136,860.02	0.00	302,827.41
554	Transferencias de Capital	269,849,886.41	119,084,843.87	358,189,371.85	221,476,824.38	123,672,551.64	1,092,273,478.15
5541	Transferencias de Capital Recibidas del Sector Público	268,110,875.72	118,792,168.87	357,881,871.85	221,254,800.44	123,672,551.64	1,089,712,268.52
5542	Transferencias de Capital Recibidas del Sector Externo	0.00	0.00	112,500.00	0.00	0.00	112,500.00
5543	Transferencias de Capital Recibidas del Sector Privado	1,739,010.69	292,675.00	195,000.00	222,023.94	0.00	2,448,709.63
56	Otros Ingresos	6,137,716.75	0.00	17,187,569.10	0.00	0.00	23,325,285.85
561	Otros Ingresos	6,137,716.75	0.00	17,187,569.10	0.00	0.00	23,325,285.85
5612	Ingresos Varios	6,137,716.75	0.00	17,187,569.10	0.00	0.00	23,325,285.85
	TOTAL DE INGRESOS CORRIENTES	585,048,600.58	197,663,249.39	4,851,760,066.27	317,826,940.21	157,706,405.96	6,110,005,262.41
6	GASTOS						
61	Gastos de Consumo	253,101,445.03	94,220,826.47	2,955,821,091.08	112,373,489.82	100,203,070.86	3,515,719,923.26
611	Servicios Personales	170,388,860.20	53,997,293.27	1,355,275,065.91	70,179,595.54	25,771,410.27	1,675,612,225.19
6111	Remuneraciones	170,388,860.20	53,997,293.27	1,355,275,065.91	70,179,595.54	25,771,410.27	1,675,612,225.19
612	Servicios no Personales	71,469,150.34	36,544,157.34	1,509,046,717.36	38,229,965.45	36,654,039.85	1,691,940,030.34
6121	Servicios Básicos	3,771,036.36	1,379,524.20	82,143,915.95	954,118.52	853,380.14	89,101,975.17
6122	Alquileres y Derechos	1,724,797.00	181,000.00	37,944,806.60	342,960.82	170,539.57	40,364,103.99
6123	Mantenimiento y Reparación de Bienes	53,065,438.48	27,953,313.26	102,913,129.86	28,965,510.24	32,393,998.57	245,291,390.41
6124	Mantenimiento y Reparación de Maquinaria y Equipo	4,426,534.04	1,234,547.90	9,002,933.67	1,874,402.36	902,627.06	17,441,043.03
6125	Servicios Técnicos y Profesionales	2,913,465.29	1,880,939.41	65,792,341.11	1,307,637.03	1,485,000.00	73,379,382.84
6126	Servicios Comerciales y Financieros	3,097,287.85	2,908,316.85	111,216,363.52	1,766,774.99	384,721.29	119,373,464.50
6127	Pasajes, Viáticos y otros Gastos de Viaje	1,321,330.01	726,739.60	3,104,943.46	1,750,938.34	348,079.96	7,252,031.37
6128	Impuestos, Derechos, Tasas y Gastos Judiciales	334,789.86	83,684.07	26,370,264.10	58,364.56	115,693.26	26,962,795.85
6129	Otros Servicios no Personales	814,471.45	196,092.05	1,070,558,019.09	1,209,258.59	0.00	1,072,777,841.18
613	Materiales y Suministros	11,243,434.49	3,679,375.86	72,826,841.90	3,963,928.83	37,777,620.74	129,491,201.82
6131	Materiales y Suministros	9,593,786.12	2,506,558.48	63,919,506.37	3,071,194.41	37,495,645.64	116,586,691.02
6132	Materiales y Suministros Diversos	1,649,648.37	1,172,817.38	8,907,335.53	892,734.42	281,975.10	12,904,510.80
615	Gastos por Depreciación, Amortización y Agotamiento de Activos No	0.00	0.00	18,672,465.91	0.00	0.00	18,672,465.91
6152	Gastos por Depreciación Maquinaria y Equipo	0.00	0.00	18,533,945.95	0.00	0.00	18,533,945.95
6155	Gastos por Depreciación Bienes de Dominio Público	0.00	0.00	138,519.96	0.00	0.00	138,519.96
62	Gastos Financieros de Corto Plazo	0.00	225,000.00	1,048,644,217.80	0.00	0.00	1,048,869,217.80
621	Gastos Financieros de Corto Plazo	0.00	0.00	1,048,436,653.37	0.00	0.00	1,048,436,653.37
6211	Intereses de Títulos y Valores de Corto Plazo	0.00	0.00	1,048,436,653.37	0.00	0.00	1,048,436,653.37
622	Intereses de Préstamos Interno de Corto Plazo	0.00	225,000.00	207,564.43	0.00	0.00	432,564.43
6221	Intereses de Préstamos del Sector Privado de Corto Plazo	0.00	225,000.00	207,564.43	0.00	0.00	432,564.43
63	Gastos Financieros de Largo Plazo	94,268.82	0.00	0.00	0.00	0.00	94,268.82
632	Intereses de Préstamos Internos de Largo Plazo	94,268.82	0.00	0.00	0.00	0.00	94,268.82
6321	Intereses de Préstamos del Sector Privado de Largo Plazo	94,268.82	0.00	0.00	0.00	0.00	94,268.82
64	Donaciones, Transferencias y Subsidios	123,029,488.19	78,695,322.72	383,234,126.45	111,978,649.03	49,897,578.72	746,835,165.11
641	Donaciones Corrientes	0.00	0.00	64,237.10	0.00	0.00	64,237.10
6411	Donaciones Corrientes al Sector Público	0.00	0.00	64,237.10	0.00	0.00	64,237.10
642	Donaciones de Capital	33,915.00	0.00	1,182,247.27	0.00	0.00	1,216,162.27
6421	Donaciones de Capital al Sector Público	0.00	0.00	152,400.00	0.00	0.00	152,400.00
6423	Donaciones de Capital al Sector Privado	33,915.00	0.00	1,029,847.27	0.00	0.00	1,063,762.27
643	Transferencias Corrientes	4,629,003.80	1,035,964.55	37,602,463.65	684,157.19	173,693.34	44,125,282.53
6431	Transferencias Corrientes al Sector Público	4,315,463.95	0.00	32,604,227.92	0.00	0.00	36,919,691.87
6433	Transferencias Corrientes al Sector Privado	313,539.85	1,035,964.55	4,998,235.73	684,157.19	173,693.34	7,205,590.66
644	Transferencias de Capital	118,366,569.39	77,659,358.17	255,654,286.62	111,294,491.84	49,723,885.38	612,698,591.40
6441	Transferencias de Capital al Sector Público	48,729,663.19	41,237,257.87	55,712,228.51	39,988,442.97	15,522,341.92	201,189,934.46
6443	Transferencias de Capital al Sector Privado	69,636,906.20	36,422,100.30	199,942,058.11	71,306,048.87	34,201,543.46	411,508,656.94
645	Subsidios Corrientes	0.00	0.00	88,730,891.81	0.00	0.00	88,730,891.81
6451	Subsidios Corrientes al Sector Público	0.00	0.00	4,134,855.30	0.00	0.00	4,134,855.30
6452	Subsidios Corrientes al Sector Privado	0.00	0.00	84,596,036.51	0.00	0.00	84,596,036.51
65	Otros Gastos	0.00	0.00	76,769,339.02	0.00	0.00	76,769,339.02
651	Otros Gastos	0.00	0.00	76,769,339.02	0.00	0.00	76,769,339.02
6516	Descuentos y Comisiones Otorgados	0.00	0.00	76,769,339.02	0.00	0.00	76,769,339.02
	TOTAL DE GASTOS CORRIENTES	376,225,202.04	173,141,149.19	4,464,468,774.35	224,352,138.85	150,100,649.58	5,388,287,914.01
71	Cuentas de Cierre						
711	RESUMEN DE INGRESOS Y GASTOS	208,823,398.54	24,522,100.20	387,291,291.92	93,474,801.36	7,605,756.38	721,717,348.40


 GILMA LIZZETH ISCOA LEONA
 Contadora General de la República

***DEPARTAMENTO DE
COMAYAGUA***

***MUNICIPALIDAD DE
AJUTERIQUE***



AJUTERIQUE, COMAYAGUA
EJERCICIO: 2025, CERRADO
USUARIO: LILIANA.SANTOS

Honduras, C.A.



Emisión: 26/1/2026
Hora: 02:51 p.m.
Pagina: 1 de 1

Estado de Situación Financiera Comparativo

Al 31 de Diciembre del 2025

(Valores en Lempiras)

CUENTA CONTABLE	DESCRIPCIÓN	EJERCICIO ACTUAL Diciembre 2025	EJERCICIO ANTERIOR Diciembre 2024	NOTAS
1000	ACTIVO			
1100	Activo Corriente			
1110	Efectivo y Equivalentes	2,885,243.79	11,557,968.79	
1112	Bancos	2,885,243.79	11,557,968.79	1
1130	Cuentas a Cobrar Corrientes	8,096,932.96	7,322,809.75	
1131	Cuentas a Cobrar Corrientes	0.00	7,322,809.75	2
1132	Transferencias y otras cuentas por Cobrar	8,096,932.96	0.00	3
	Total Activo Corriente	10,982,176.75	18,880,778.54	
1200	Activo no Corriente			
1230	Propiedad, Planta y Equipo No Concesionado	9,941,345.54	9,941,345.54	
1231	Tierras y Terrenos	4,142,935.02	4,142,935.02	
1232	Edificios	5,798,410.52	5,798,410.52	
1240	Maquinaria y Equipo	5,701,988.79	5,701,988.79	
1241	Equipos de Oficina	656,023.75	656,023.75	
1242	Equipos Médicos y Sanitarios	162,560.45	162,560.45	
1243	Equipos Educativos y Recreativos	1,391,593.20	1,391,593.20	
1244	Equipos de Transporte	2,848,142.58	2,848,142.58	
1245	Equipos de Producción	200,000.00	200,000.00	
1246	Equipos de Comunicación	224,984.81	224,984.81	
1247	Equipos de Informática	202,684.00	202,684.00	
1248	Equipos de Seguridad	16,000.00	16,000.00	
1260	Otros Bienes	1,237,771.30	1,237,771.30	
1261	Equipo de Hogar/ Alojamiento	663,725.50	663,725.50	
1262	Libros, Revistas y Otros Coleccionables	1,000.00	1,000.00	
1265	Herramientas Mayores	573,045.80	573,045.80	
1280	Construcciones	40,172,357.12	25,966,254.20	
1281	Construcciones y Mejoras en Bienes de Dominio Privado	15,974,694.17	13,096,716.59	4
1282	Construcciones y Mejoras en Bienes de Dominio Público	24,197,662.95	12,869,537.61	5
	Total Activo no Corriente	57,053,462.75	42,847,359.83	
	Total ACTIVO	68,035,639.50	61,728,138.37	
3000	PATRIMONIO			
3100	Hacienda Pública			
3140	Resultados	68,035,639.50	61,728,138.37	
3141	Resultados Acumulados de Ejercicios Anteriores	63,032,747.31	48,447,601.94	6
3142	Resultados del Ejercicio	5,002,892.19	13,280,536.43	7
	Total PATRIMONIO	68,035,639.50	61,728,138.37	
	TOTAL PASIVO Y PATRIMONIO	68,035,639.50	61,728,138.37	

FIRMA:

NOMBRE:

Jose Alejandro Rivera Velasquez
ALCALDE MUNICIPAL

FIRMA:

NOMBRE:

Liliana Patricia Santos
CONTADOR MUNICIPAL

Filtros Aplicados al Reporte Actual

Fecha final: 31/12/2025

0s+js/j9Jmdl8FpqftrHq7d7J6yYjdYyWdHaKx4YTN0ecMIHP4FJx08VpwV6iOOpPmK7shUo0d4r4Kp3jCv/RF4b8CcNQx+V3T0c3Q/5/EPK8ivJECOEIlqRhEe0Z/JK2erJ
urcLEHEaEejCO+w==



AJUTERIQUE, COMAYAGUA
EJERCICIO: 2025, CERRADO
USUARIO: LILIANA.SANTOS



Emisión: 26/01/2026
Hora : 03:08 p.m.
Pagina: 1 de 1

Honduras, C.A.

Estado de Rendimiento Financiero Comparativo

Del 01 de Enero Al 31 de Diciembre de 2025

(Valores en Lempiras)

CUENTA CONTABLE	DESCRIPCIÓN	EJERCICIO ACTUAL Diciembre 2025	EJERCICIO ANTERIOR Diciembre 2024	NOTAS
5	INGRESOS			
51	Ingresos Tributarios	1,856,781.77	1,582,171.04	
512	Impuestos Gobiernos Locales	1,856,781.77	1,582,171.04	
5121	Impuestos Municipales	1,697,611.34	1,462,689.36	1
5122	Ingresos por Multas, Recargos e Intereses Moratorios Municipales	159,170.43	119,481.68	2
52	Ingresos no Tributarios	1,199,959.21	1,508,436.43	
523	Ingresos no Tributarios de Gobiernos Locales	1,199,959.21	1,508,436.43	
5232	Derechos	1,176,041.18	1,481,447.63	3
5234	Ingresos por Multas, Recargos e Intereses Moratorios Municipales	23,918.03	26,988.80	4
53	Ingresos de Operación	289,566.96	436,727.43	
532	Venta de Servicios	289,566.96	436,727.43	
5321	Venta de Servicios	289,566.96	436,727.43	5
54	Ingresos de No Operación	113,166.23	108,786.77	
541	Intereses	110,166.23	105,786.77	
5412	Intereses por Depósitos	110,166.23	105,786.77	6
542	Alquileres	3,000.00	3,000.00	
5421	Alquileres	3,000.00	3,000.00	
55	Donaciones y Transferencias	16,193,865.92	27,819,449.84	
553	Transferencias Corrientes	3,238,773.18	4,537,978.37	
5531	Transferencias Corrientes del Sector Público	3,238,773.18	4,537,978.37	7
554	Transferencias de Capital	12,955,092.74	23,281,471.47	
5541	Transferencias de Capital Recibidas del Sector Publico	12,955,092.74	23,281,471.47	8
TOTAL INGRESOS CORRIENTES		19,653,340.09	31,455,571.51	
6	GASTOS			
61	Gastos de Consumo	8,867,525.56	11,962,721.08	
611	Servicios Personales	5,286,772.53	6,025,015.32	
6111	Remuneraciones	5,286,772.53	6,025,015.32	9
612	Servicios no Personales	3,463,070.29	5,699,524.16	
6121	Servicios Básicos	24,730.76	43,469.96	10
6123	Mantenimiento y Reparación de Bienes	3,136,982.24	3,391,086.32	11
6124	Mantenimiento y Reparación de Maquinaria y Equipo	21,381.04	37,787.94	12
6125	Servicios Técnicos y Profesionales	150,000.00	1,959,094.96	13
6126	Servicios Comerciales y Financieros	43,918.10	80,701.81	14
6127	Pasajes, Viáticos y otros Gastos de Viaje	56,309.25	98,857.83	15
6129	Otros Servicios no Personales	29,748.90	88,525.34	16
613	Materiales y Suministros	117,682.74	238,181.60	
6131	Materiales y Suministros	101,745.15	198,999.13	17
6132	Materiales y Suministros Diversos	15,937.59	39,182.47	18
64	Donaciones, Transferencias y Subsidios	5,782,922.34	6,212,314.00	
644	Transferencias de Capital	5,782,922.34	6,212,314.00	
6441	Transferencias de Capital al Sector Público	2,099,524.65	2,564,172.87	19
6443	Transferencias de Capital al Sector Privado	3,683,397.69	3,648,141.13	20
TOTAL GASTOS CORRIENTES		14,650,447.90	19,175,035.08	
71	Cuentas de Cierre			
711	RESUMEN DE INGRESOS Y GASTOS	5,002,892.19	13,280,536.43	

FIRMA:

NOMBRE:


Jose Alejandro Rivera Velasquez
ALCALDE MUNICIPAL

FIRMA:

NOMBRE:


Liliana Patricia Santos
CONTADOR MUNICIPAL

Filtros Aplicados al Reporte Actual

Fecha Inicial: 01/01/2025

Fecha Final: 31/12/2025

0s+jsf9Jmdl8FpfqftbrHq7d7J6yYjYyWdHaKx4YTN0ecMIHP4FJx08VpvV6iOOpPmK7shUo0d4r4Kp3jCv/Rf4b8CcNqX+V3T0c3Q/5C7xQUJ7iGegepdag5M8rnE
zjPPJXVSOsc3eqld/WPzbnO6wDeXpCbCLcmaOTsV3ZbS59N1R ho1WhT17mfj7SEYValt0i03F90j4Hcmn2fKb/P8qfecNGa/B0yb+DKOSWugLDjK13AT10IAHb9j

***MUNICIPALIDAD DE EL
ROSARIO***



EL ROSARIO, COMAYAGUA
EJERCICIO: 2025, CERRADO
USUARIO: R.RECARTE

Honduras, C.A.



Emisión: 22/1/2026
Hora: 04:23 p.m.
Pagina: 1 de 2

Estado de Situación Financiera Comparativo

Al 31 de Diciembre del 2025

(Valores en Lempiras)

CUENTA CONTABLE	DESCRIPCIÓN	EJERCICIO ACTUAL Diciembre 2025	EJERCICIO ANTERIOR Diciembre 2024	NOTAS
1000	ACTIVO			
1100	Activo Corriente			
1110	Efectivo y Equivalentes	173,652.79	2,147,997.71	
1111	Caja	2,000.00	2,000.00	
1112	Bancos	171,652.79	2,145,997.71	1
1130	Cuentas a Cobrar Corrientes	336,349.02	708,190.21	
1131	Cuentas a Cobrar Corrientes	336,349.02	708,190.21	2
	Total Activo Corriente	510,001.81	2,856,187.92	
1200	Activo no Corriente			
1230	Propiedad, Planta y Equipo No Concesionado	1,869,500.00	1,719,500.00	
1231	Tierras y Terrenos	839,500.00	689,500.00	3
1232	Edificios	1,030,000.00	1,030,000.00	
1240	Maquinaria y Equipo	1,866,284.29	1,716,894.62	
1241	Equipos de Oficina	363,706.26	375,380.28	4
1244	Equipos de Transporte	355,500.00	355,500.00	
1245	Equipos de Producción	74,100.00	35,000.00	5
1246	Equipos de Comunicación	57,719.12	39,352.45	6
1247	Equipos de Informática	1,015,258.91	911,661.89	7
1260	Otros Bienes	214,467.10	214,467.10	
1261	Equipo de Hogar/ Alojamiento	200,262.10	200,262.10	
1262	Libros, Revistas y Otros Coleccionables	8,895.00	8,895.00	
1265	Herramientas Mayores	2,610.00	2,610.00	
1266	Equipo para Laboratorio no Médico	2,700.00	2,700.00	
1280	Construcciones	61,770,274.45	45,703,944.32	
1281	Construcciones y Mejoras en Bienes de Dominio Privado	19,757,328.12	14,720,473.62	8
1282	Construcciones y Mejoras en Bienes de Dominio Público	42,012,946.33	30,983,470.70	9
	Total Activo no Corriente	65,720,525.84	49,354,806.04	
	Total ACTIVO	66,230,527.65	52,210,993.96	
2000	PASIVO			
2100	Pasivo Corriente			
2110	Cuentas por Pagar	3,010,344.01	3,804,211.21	
2111	Cuentas por Pagar	2,439,421.81	3,316,856.81	10
2112	Remuneraciones por Pagar	522,000.00	450,500.00	11
2113	Aportes y Retenciones por Pagar	48,922.20	36,854.40	12
	Total Pasivo Corriente	3,010,344.01	3,804,211.21	
	Total PASIVO	3,010,344.01	3,804,211.21	
3000	PATRIMONIO			
3100	Hacienda Pública			
3140	Resultados	63,220,183.64	48,406,782.75	
3141	Resultados Acumulados de Ejercicios Anteriores	49,466,071.95	31,395,865.97	13
3142	Resultados del Ejercicio	13,754,111.69	17,010,916.78	14
	Total PATRIMONIO	63,220,183.64	48,406,782.75	



EL ROSARIO, COMAYAGUA
 EJERCICIO: 2025, CERRADO
 USUARIO: R.RECARTE

Honduras, C.A.



Emisión: 22/1/2026
 Hora: 04:23 p.m.
 Pagina: 2 de 2

Estado de Situacion Financiera Comparativo

Al 31 de Diciembre del 2025
 (Valores en Lempiras)

CUENTA CONTABLE	DESCRIPCIÓN	EJERCICIO ACTUAL Diciembre 2025	EJERCICIO ANTERIOR Diciembre 2024	NOTAS
TOTAL PASIVO Y PATRIMONIO		66,230,527.65	52,210,993.96	

FIRMA:

NOMBRE:

NILZON ARMANDO RODRIGUEZ MACHADO
 ALCALDE MUNICIPAL



FIRMA:

NOMBRE:

REGIS NERY RECARTE CHAVARRIA
 CONTADOR MUNICIPAL



Filtros Aplicados al Reporte Actual

Fecha final: 31/12/2025

0s+js/f9.JmfeZhPSkwCJYH6wLYciJCv1pmmH8FU3o31EQVT8mIEYFhVCqM7P/zrP237VPCODk1C5++53ViLgO12etONulu4tUic/lbFx+zVkefupaGlmzeV/fRzwui7iF7Js6x ydNs=



EL ROSARIO, COMAYAGUA
EJERCICIO: 2025, CERRADO
USUARIO: R.RECARTE



Emisión: 22/01/2026
Hora : 04:26 p.m.
Pagina: 1 de 1

Estado de Rendimiento Financiero Comparativo

Honduras, C.A.

Del 01 de Enero Al 31 de Diciembre de 2025

(Valores en Lempiras)

CUENTA CONTABLE	DESCRIPCIÓN	EJERCICIO ACTUAL Diciembre 2025	EJERCICIO ANTERIOR Diciembre 2024	NOTAS
5	INGRESOS			
51	Ingresos Tributarios	2,399,268.59	2,205,924.84	
512	Impuestos Gobiernos Locales	2,399,268.59	2,205,924.84	
5121	Impuestos Municipales	2,242,485.46	2,097,821.14	1
5122	Ingresos por Multas, Recargos e Intereses Moratorios Municipales	156,783.13	108,103.70	2
52	Ingresos no Tributarios	1,653,231.76	1,103,345.96	
523	Ingresos no Tributarios de Gobiernos Locales	1,653,231.76	1,103,345.96	
5232	Derechos	1,600,735.57	1,051,638.72	3
5234	Ingresos por Multas, Recargos e Intereses Moratorios Municipales	52,496.19	51,707.24	4
53	Ingresos de Operación	579,152.70	575,136.80	
531	Ingresos por Ventas	0.00	146.42	
5311	Venta de Bienes	0.00	146.42	5
532	Venta de Servicios	579,152.70	574,990.38	
5321	Venta de Servicios	579,152.70	574,990.38	6
54	Ingresos de No Operación	58,944.52	56,405.68	
542	Alquileres	58,944.52	56,405.68	
5421	Alquileres	58,944.52	56,405.68	7
55	Donaciones y Transferencias	26,454,550.30	34,515,099.03	
553	Transferencias Corrientes	5,236,125.07	5,805,574.85	
5531	Transferencias Corrientes del Sector Público	5,236,125.07	5,805,574.85	8
554	Transferencias de Capital	21,218,425.23	28,709,524.18	
5541	Transferencias de Capital Recibidas del Sector Publico	20,944,500.23	28,706,024.18	9
5543	Transferencias de Capital Recibidas del Sector Privado	273,925.00	3,500.00	10
TOTAL INGRESOS CORRIENTES		31,145,147.87	38,455,912.31	
6	GASTOS			
61	Gastos de Consumo	10,002,204.29	13,832,061.00	
611	Servicios Personales	6,936,827.55	6,240,867.80	
6111	Remuneraciones	6,936,827.55	6,240,867.80	11
612	Servicios no Personales	2,856,923.45	7,317,960.79	
6121	Servicios Básicos	0.00	122,564.85	12
6122	Alquileres y Derechos	45,200.00	75,645.00	13
6123	Mantenimiento y Reparación de Bienes	2,304,833.45	6,689,747.87	14
6124	Mantenimiento y Reparación de Maquinaria y Equipo	137,171.47	129,470.05	15
6126	Servicios Comerciales y Financieros	225,878.53	180,728.44	16
6127	Pasajes, Viáticos y otros Gastos de Viaje	143,840.00	117,320.00	17
6128	Impuestos, Derechos, Tasas, Gastos Judiciales y Premios	0.00	2,484.58	18
613	Materiales y Suministros	208,453.29	273,232.41	
6131	Materiales y Suministros	195,288.23	273,232.41	19
6132	Materiales y Suministros Diversos	13,165.06	0.00	20
64	Donaciones, Transferencias y Subsidios	7,388,831.89	7,612,934.53	
644	Transferencias de Capital	7,388,831.89	7,612,934.53	
6441	Transferencias de Capital al Sector Público	0.00	4,007,275.31	21
6443	Transferencias de Capital al Sector Privado	7,388,831.89	3,605,659.22	22
TOTAL GASTOS CORRIENTES		17,391,036.18	21,444,995.53	
71	Cuentas de Cierre			
711	RESUMEN DE INGRESOS Y GASTOS	13,754,111.69	17,010,916.78	

FIRMA:

NOMBRE:

NILZON ARMANDO RODRIGUEZ MACHADO
ALCALDE MUNICIPAL



FIRMA:

NOMBRE:

REGIS-NERY RECARTE CHARRIA
CONTADOR MUNICIPAL



Filtros Aplicados al Reporte Actual

Fecha Inicial: 01/01/2025

Fecha Final: 31/12/2025

0s+js/j9JmfeZhPskwCJYH6wLyCiOJCv1pmmH8FU3o31EQVt8mIEYfHVcQm7P/zrP237VPCODk1C5++53VILgO12etONulu4nMeKbfxioSklb+LluhuMpwpm+wn9yr
BDhF3v1rGnfyqNcDdzXnHmDvDeOXPkyrO11qLk6dVEsfbIHn27GLfz
BoH0j8D6QwNqJztxhTBpofdnYoNE5Zjibac53A6LNsGOSBLv6RrJzxE9327IHPcsXIHVV1XkC1Xq

MUNICIPALIDAD DE ESQUIÁS



ESQUÍAS, COMAYAGUA
EJERCICIO: 2025, CERRADO
USUARIO: MARYURI.CARIAS

Honduras, C.A.



Emisión: 13/1/2026
Hora: 10:50 a.m.
Pagina: 1 de 1

Estado de Situación Financiera Comparativo

Al 31 de Diciembre del 2025

(Valores en Lempiras)

CUENTA CONTABLE	DESCRIPCIÓN	EJERCICIO ACTUAL Diciembre 2025	EJERCICIO ANTERIOR Diciembre 2024	NOTAS
1000	ACTIVO			
1100	Activo Corriente			
1110	Efectivo y Equivalentes	575,358.89	3,106,457.92	
1111	Caja	183,569.50	183,569.50	
1112	Bancos	391,789.39	2,922,888.42	1
	Total Activo Corriente	575,358.89	3,106,457.92	
1200	Activo no Corriente			
1230	Propiedad, Planta y Equipo No Concesionado	5,864,393.10	5,864,393.10	
1231	Tierras y Terrenos	2,475,000.00	2,475,000.00	
1232	Edificios	3,389,393.10	3,389,393.10	
1240	Maquinaria y Equipo	12,502,376.09	12,032,883.56	
1241	Equipos de Oficina	1,756,538.22	1,728,301.22	2
1242	Equipos Médicos y Sanitarios	595,629.45	533,069.45	3
1243	Equipos Educativos y Recreativos	1,412,519.51	1,116,682.01	4
1244	Equipos de Transporte	5,830,378.93	5,830,378.93	
1245	Equipos de Producción	780,829.64	780,829.64	
1246	Equipos de Comunicación	618,560.42	618,560.42	
1247	Equipos de Informática	1,507,919.92	1,425,061.89	5
1260	Otros Bienes	704,599.11	628,725.10	
1261	Equipo de Hogar/ Alojamiento	163,378.93	159,159.93	6
1265	Herramientas Mayores	541,220.18	469,565.17	7
1280	Construcciones	80,664,620.65	70,827,200.43	
1281	Construcciones y Mejoras en Bienes de Dominio Privado	27,504,952.80	26,044,098.00	8
1282	Construcciones y Mejoras en Bienes de Dominio Público	53,159,667.85	44,783,102.43	9
	Total Activo no Corriente	99,735,988.95	89,353,202.19	
	Total ACTIVO	100,311,347.84	92,459,660.11	
3000	PATRIMONIO			
3100	Hacienda Pública			
3140	Resultados	100,311,347.84	92,459,660.11	
3141	Resultados Acumulados de Ejercicios Anteriores	93,878,597.34	77,169,364.16	10
3142	Resultados del Ejercicio	6,432,750.50	15,290,295.95	11
	Total PATRIMONIO	100,311,347.84	92,459,660.11	
	TOTAL PASIVO Y PATRIMONIO	100,311,347.84	92,459,660.11	

FIRMA:

NOMBRE:

MÁXIMILIANO EUCEDA RODRÍGUEZ
ALCALDE MUNICIPAL

FIRMA:

NOMBRE:

MARYURI PAMELA CARIAS FERNÁNDEZ
CONTADOR MUNICIPAL

Filtros Aplicados al Reporte Actual

Fecha final: 31/12/2025

0s+js/9Jmek6w56uK/VjX4V+QRnPlYD4/wqraqSEDSghLuB/RKsSHghbcDyg429y09E/11YtmgwKQIQYNEwailY/WVjUaMsq98DUyZZP1fM5Nhc3P9msNXELIGBc02P9fV8Ly121Yw=



ESQUÍAS, COMAYAGUA
 EJERCICIO: 2025, CERRADO
 USUARIO: MARYURI.CARIAS



Emisión: 13/01/2026
 Hora : 10:52 a.m.
 Pagina: 1 de 1

Honduras, C.A.

Estado de Rendimiento Financiero Comparativo

Del 01 de Enero Al 31 de Diciembre de 2025

(Valores en Lempiras)

CUENTA CONTABLE	DESCRIPCIÓN	EJERCICIO ACTUAL Diciembre 2025	EJERCICIO ANTERIOR Diciembre 2024	NOTAS
5	INGRESOS			
51	Ingresos Tributarios	2,533,156.92	2,350,871.00	
512	Impuestos Gobiernos Locales	2,533,156.92	2,350,871.00	
5121	Impuestos Municipales	2,533,156.92	2,328,628.05	1
5122	Ingresos por Multas, Recargos e Intereses Moratorios Municipales	0.00	22,242.95	2
52	Ingresos no Tributarios	2,316,062.02	1,682,506.83	
523	Ingresos no Tributarios de Gobiernos Locales	2,316,062.02	1,682,506.83	
5231	Tasas	32,250.00	20,400.00	3
5232	Derechos	2,259,290.47	1,641,006.83	4
5234	Ingresos por Multas, Recargos e Intereses Moratorios Municipales	24,521.55	21,100.00	5
53	Ingresos de Operación	131,784.75	119,700.37	
532	Venta de Servicios	131,784.75	119,700.37	
5321	Venta de Servicios	131,784.75	119,700.37	6
54	Ingresos de No Operación	63,668.55	148,384.57	
541	Intereses	42,668.55	108,870.57	
5412	Intereses por Depósitos	42,668.55	108,870.57	7
542	Alquileres	21,000.00	39,514.00	
5421	Alquileres	21,000.00	39,514.00	8
55	Donaciones y Transferencias	19,712,485.12	32,349,756.86	
553	Transferencias Corrientes	3,900,497.04	5,414,147.62	
5531	Transferencias Corrientes del Sector Público	3,900,497.04	5,414,147.62	9
554	Transferencias de Capital	15,811,988.08	26,935,609.24	
5541	Transferencias de Capital Recibidas del Sector Publico	15,601,988.08	26,935,609.24	10
5543	Transferencias de Capital Recibidas del Sector Privado	210,000.00	0.00	11
TOTAL INGRESOS CORRIENTES		24,757,157.36	36,651,219.63	
6	GASTOS			
61	Gastos de Consumo	11,133,267.72	13,743,065.52	
611	Servicios Personales	6,710,584.25	6,954,873.50	
6111	Remuneraciones	6,710,584.25	6,954,873.50	12
612	Servicios no Personales	3,618,138.48	5,576,264.15	
6121	Servicios Básicos	58,335.31	66,634.08	13
6122	Alquileres y Derechos	37,500.00	51,750.00	14
6123	Mantenimiento y Reparación de Bienes	2,255,033.50	4,115,753.66	15
6124	Mantenimiento y Reparación de Maquinaria y Equipo	744,903.13	767,368.36	16
6125	Servicios Técnicos y Profesionales	265,074.21	202,867.32	17
6126	Servicios Comerciales y Financieros	181,480.70	216,019.35	18
6127	Pasajes, Viáticos y otros Gastos de Viaje	55,628.63	82,724.21	19
6128	Impuestos, Derechos, Tasas, Gastos Judiciales y Premios	10,986.00	73,147.17	20
6129	Otros Servicios no Personales	9,197.00	0.00	21
613	Materiales y Suministros	804,544.99	1,211,927.87	
6131	Materiales y Suministros	731,381.39	882,165.05	22
6132	Materiales y Suministros Diversos	73,163.60	329,762.82	23
64	Donaciones, Transferencias y Subsidios	7,191,139.14	7,617,858.16	
642	Donaciones de Capital	33,915.00	44,800.00	
6423	Donaciones de Capital al Sector Privado	33,915.00	44,800.00	24
644	Transferencias de Capital	7,157,224.14	7,573,058.16	
6441	Transferencias de Capital al Sector Público	3,660,478.42	3,664,436.49	25
6443	Transferencias de Capital al Sector Privado	3,496,745.72	3,908,621.67	26
TOTAL GASTOS CORRIENTES		18,324,406.86	21,360,923.68	
71	Cuentas de Cierre			
711	RESUMEN DE INGRESOS Y GASTOS	6,432,750.50	15,290,295.95	

FIRMA:

NOMBRE:

MAXIMILIANO EUCEDA RODRIGUEZ
 ALCALDE MUNICIPAL

FIRMA:

NOMBRE:

MARYURI PATIÑA CARIAS HERNANDEZ
 CONTADOR MUNICIPAL GENERAL

Filtros Aplicados al Reporte Actual

Fecha Inicial: 01/01/2025

Fecha Final: 31/12/2025

0s+js/j9Jmek8w56uK/VjX4V+QRnPlyD4/wqraqSEDSghLuB/RKsSHghbcDyg429y09E/1IYtmgwKQqIYNEwailY/WVjUaMsBVfA5ddYIN6KDNjEtIOiNoPi+5QYrIMKR4jmOv/G0MFBOZihGkilGWLcqlLVxal3Yizj2y8Ae3zxNV2IYHF vwStcP+4CHCgVj6qTzVUBmA54Pm7SU3Vu5thirG4AyXMIaEidvsBniyQG4dN3MN4f6+iaON0t8a

***MUNICIPALIDAD DE LA
LIBERTAD***



Estado de Situación Financiera Comparativo

Al 31 de Diciembre del 2025

(Valores en Lempiras)

CUENTA CONTABLE	DESCRIPCIÓN	EJERCICIO ACTUAL Diciembre 2025	EJERCICIO ANTERIOR Diciembre 2024	NOTAS
1000	ACTIVO			
1100	Activo Corriente			
1110	Efectivo y Equivalentes	288,393.43	7,706,998.44	
1112	Bancos	288,393.43	7,706,998.44	1
1130	Cuentas a Cobrar Corrientes	12,448,331.75	5,884,278.50	
1131	Cuentas a Cobrar Corrientes	0.00	3,172,106.30	2
1132	Transferencias y otras cuentas por Cobrar	12,448,331.75	2,712,172.20	3
1150	Inventarios	57,370.00	0.00	
1151	Bienes Inventariables	57,370.00	0.00	4
	Total Activo Corriente	12,794,095.18	13,591,276.94	
1200	Activo no Corriente			
1230	Propiedad, Planta y Equipo No Concesionado	20,696,217.08	19,796,217.08	
1231	Tierras y Terrenos	4,816,217.08	3,916,217.08	5
1232	Edificios	15,880,000.00	15,880,000.00	
1240	Maquinaria y Equipo	10,810,099.47	10,702,784.03	
1241	Equipos de Oficina	1,786,419.00	1,731,237.99	6
1242	Equipos Médicos y Sanitarios	350,000.00	350,000.00	
1243	Equipos Educativos y Recreativos	45,340.00	45,340.00	
1244	Equipos de Transporte	2,555,376.98	2,555,376.98	
1245	Equipos de Producción	5,003,442.09	4,951,307.66	7
1246	Equipos de Comunicación	700.00	700.00	
1247	Equipos de Informática	1,029,821.40	1,029,821.40	
1248	Equipos de Seguridad	39,000.00	39,000.00	
1260	Otros Bienes	99,615.00	99,615.00	
1261	Equipo de Hogar/ Alojamiento	34,500.00	34,500.00	
1265	Herramientas Mayores	65,115.00	65,115.00	
1280	Construcciones	70,386,706.41	53,773,015.08	
1281	Construcciones y Mejoras en Bienes de Dominio Privado	32,494,690.71	21,641,732.95	8
1282	Construcciones y Mejoras en Bienes de Dominio Público	37,892,015.70	32,131,282.13	9
	Total Activo no Corriente	101,992,637.96	84,371,631.19	
	Total ACTIVO	114,786,733.14	97,962,908.13	
2000	PASIVO			
2100	Pasivo Corriente			
2110	Cuentas por Pagar	0.00	17,940.00	
2113	Aportes y Retenciones por Pagar	0.00	17,940.00	10
	Total Pasivo Corriente	0.00	17,940.00	
2200	Pasivo no Corriente			
2220	Endeudamiento de Largo Plazo	0.00	1,188,280.53	
2222	Préstamos Internos del Sector Privado de Largo Plazo	0.00	1,188,280.53	11
	Total Pasivo no Corriente	0.00	1,188,280.53	
	Total PASIVO	0.00	1,206,220.53	
3000	PATRIMONIO			
3100	Hacienda Pública			
3140	Resultados	114,786,733.14	96,756,687.60	
3141	Resultados Acumulados de Ejercicios Anteriores	104,039,538.39	68,461,737.94	12
3142	Resultados del Ejercicio	10,747,194.75	28,294,949.66	13
	Total PATRIMONIO	114,786,733.14	96,756,687.60	



LA LIBERTAD, COMAYAGUA
 EJERCICIO: 2025, CERRADO
 USUARIO: ERIK.MENDOZA

Honduras, C.A.



Emisión: 3/3/2026
 Hora: 12:43 p.m.
 Pagina: 2 de 2

Estado de Situación Financiera Comparativo

Al 31 de Diciembre del 2025
 (Valores en Lempiras)

CUENTA CONTABLE	DESCRIPCIÓN	EJERCICIO ACTUAL Diciembre 2025	EJERCICIO ANTERIOR Diciembre 2024	NOTAS
TOTAL PASIVO Y PATRIMONIO		114,786,733.14	97,962,908.13	

FIRMA:

Por

NOMBRE:

Edwin Leoy Donaire Acosta
 ALCALDE MUNICIPAL



FIRMA:

Erik Eduardo Mendoza Romero

NOMBRE:

Erik Eduardo Mendoza Romero
 CONTADOR MUNICIPAL



Filtros Aplicados al Reporte Actual

Fecha final: 31/12/2025

0s+js/j9JmeaH/mg0kG90KY+Lt3QWAQAq+ha2EaE78rtxz9itK/ZGMCJauS1IGzAchlrPPo+hVNySqBuCYFKGJSzIzSUSnQbokEXv6A0Yv6h0DrlE8dsAPW8zJacX6wsq3F5x6tBGwQrakpFZwRDw==



Estado de Rendimiento Financiero Comparativo

Honduras, C.A.

Del 01 de Enero Al 31 de Diciembre de 2025

(Valores en Lempiras)

CUENTA CONTABLE	DESCRIPCIÓN	EJERCICIO ACTUAL Diciembre 2025	EJERCICIO ANTERIOR Diciembre 2024	NOTAS
5	INGRESOS			
51	Ingresos Tributarios		4,855,756.00	
512	Impuestos Gobiernos Locales	5,937,929.28	4,855,756.00	
5121	Impuestos Municipales	5,754,666.66	4,716,952.42	1
5122	Ingresos por Multas, Recargos e Intereses Moratorios Municipales	183,262.62	138,803.58	2
52	Ingresos no Tributarios	3,060,991.91	2,802,845.29	
523	Ingresos no Tributarios de Gobiernos Locales	3,060,991.91	2,802,845.29	
5231	Tasas	279,193.41	181,373.65	3
5232	Derechos	2,731,545.63	2,555,174.93	4
5234	Ingresos por Multas, Recargos e Intereses Moratorios Municipales	50,252.87	66,296.71	5
53	Ingresos de Operación	323,169.42	733,998.59	
531	Ingresos por Ventas	2,107.53	0.00	
5311	Venta de Bienes	2,107.53	0.00	6
532	Venta de Servicios	321,061.89	733,998.59	
5321	Venta de Servicios	321,061.89	733,998.59	7
54	Ingresos de No Operación	740,570.35	378,597.88	
541	Intereses	420,770.35	85,402.26	
5412	Intereses por Depósitos	420,770.35	85,402.26	8
542	Alquileres	319,800.00	293,195.62	
5421	Alquileres	319,800.00	293,195.62	9
55	Donaciones y Transferencias	20,320,664.14	42,012,515.30	
553	Transferencias Corrientes	3,485,532.89	7,594,769.45	
5531	Transferencias Corrientes del Sector Público	3,485,532.89	7,594,769.45	10
554	Transferencias de Capital	16,835,131.25	34,417,745.85	
5541	Transferencias de Capital Recibidas del Sector Publico	15,942,131.56	34,345,745.85	11
5543	Transferencias de Capital Recibidas del Sector Privado	892,999.69	72,000.00	12
TOTAL INGRESOS CORRIENTES		30,383,325.10	50,783,713.06	
6	GASTOS			
61	Gastos de Consumo		13,428,174.32	
611	Servicios Personales	9,733,445.04	8,851,048.65	
6111	Remuneraciones	9,733,445.04	8,851,048.65	13
612	Servicios no Personales	1,520,399.86	3,943,021.05	
6121	Servicios Básicos	358,310.20	631,398.86	14
6122	Alquileres y Derechos	54,680.00	16,000.00	15
6123	Mantenimiento y Reparación de Bienes	698,169.00	2,581,980.40	16
6124	Mantenimiento y Reparación de Maquinaria y Equipo	103,052.35	96,020.39	17
6125	Servicios Técnicos y Profesionales	38,100.00	128,800.00	18
6126	Servicios Comerciales y Financieros	152,780.20	232,614.14	19
6127	Pasajes, Viáticos y otros Gastos de Viaje	77,170.64	198,853.63	20
6128	Impuestos, Derechos, Tasas, Gastos Judiciales y Premios	38,137.47	57,353.63	21
613	Materiales y Suministros	543,316.54	634,104.62	
6131	Materiales y Suministros	449,959.54	555,669.04	22
6132	Materiales y Suministros Diversos	93,357.00	78,435.58	23
63	Gastos Financieros de Largo Plazo	94,268.82	251,018.30	
632	Intereses de Préstamos Internos de Largo Plazo	94,268.82	251,018.30	
6321	Intereses de Préstamos del Sector Privado de Largo Plazo	94,268.82	251,018.30	24
64	Donaciones, Transferencias y Subsidios	7,744,700.09	8,809,570.78	
643	Transferencias Corrientes	0.00	119,856.70	
6433	Transferencias Corrientes al Sector Privado	0.00	119,856.70	25
644	Transferencias de Capital	7,744,700.09	8,689,714.08	
6441	Transferencias de Capital al Sector Público	1,977,238.61	453,285.00	26
6443	Transferencias de Capital al Sector Privado	5,767,461.48	8,236,429.08	27
TOTAL GASTOS CORRIENTES		19,636,130.35	22,488,763.40	
71	Cuentas de Cierre			
711	RESUMEN DE INGRESOS Y GASTOS	10,747,194.75	28,294,949.66	

FIRMA:

Por

NOMBRE:

Edwin Levy Donaire Acosta

ALCALDE MUNICIPAL



FIRMA:

NOMBRE:

Erik Eduardo Mendoza Romero
CONTADOR MUNICIPAL



Filtros Aplicados al Reporte Actual

Fecha Inicial: 01/01/2025

Fecha Final: 31/12/2025

0s+js/j9JmeaH/mg0kG90KY+Lt3QWAQAq+ha2EaE78rtxz9ItK/ZGMCJauS1IGzAchlRPPo+hVnYsqBuCYFKGJSzlsUSnQbokEXv6A0YUuN65oQWPo6C187tc/bxrB

z291lxUS71T+hZzE9Wn9zwyv9W+uZDisHWED+IAlI/Y+o0d9vWM8

ufmDQb0P9a1PN1fwPEEGe43KrzeDjEn+3xFdqZn/VuLjB2XG7A7e+6s05B3//RuBZhnfD41Yzszs

***MUNICIPALIDAD DE
LEJAMANÍ***



LEJAMANI, COMAYAGUA
EJERCICIO: 2025, CERRADO
USUARIO: LORESSY.CASTILLO



Emisión: 12/1/2026
Hora: 10:54 a.m.
Pagina: 1 de 1

Estado de Situación Financiera Comparativo

Honduras, C.A.

Al 31 de Diciembre del 2025

(Valores en Lempiras)

CUENTA CONTABLE	DESCRIPCIÓN	EJERCICIO ACTUAL Diciembre 2025	EJERCICIO ANTERIOR Diciembre 2024	NOTAS
1000	ACTIVO			
1100	Activo Corriente			
1110	Efectivo y Equivalentes	914,123.12	7,342,555.00	
1112	Bancos	914,123.12	7,342,555.00	1
1130	Cuentas a Cobrar Corrientes	83,578.64	83,578.64	
1131	Cuentas a Cobrar Corrientes	83,578.64	83,578.64	
1150	Inventarios	17,800.00	0.00	
1151	Bienes Inventariables	17,800.00	0.00	2
	Total Activo Corriente	1,015,501.76	7,426,133.64	
1200	Activo no Corriente			
1230	Propiedad, Planta y Equipo No Concesionado	10,346,468.87	10,346,468.87	
1231	Tierras y Terrenos	5,191,691.10	5,191,691.10	
1232	Edificios	5,154,777.77	5,154,777.77	
1240	Maquinaria y Equipo	3,326,445.94	3,247,499.56	
1241	Equipos de Oficina	636,653.86	596,516.43	3
1244	Equipos de Transporte	538,657.60	538,657.60	
1245	Equipos de Producción	1,514,530.00	1,514,530.00	
1246	Equipos de Comunicación	93,841.29	93,841.29	
1247	Equipos de Informática	507,041.19	468,232.24	4
1248	Equipos de Seguridad	35,722.00	35,722.00	
1260	Otros Bienes	79,749.76	79,749.76	
1261	Equipo de Hogar/ Alojamiento	54,949.76	54,949.76	
1265	Herramientas Mayores	24,800.00	24,800.00	
1280	Construcciones	68,031,851.66	56,803,843.08	
1281	Construcciones y Mejoras en Bienes de Dominio Privado	9,175,014.20	9,175,014.20	
1282	Construcciones y Mejoras en Bienes de Dominio Público	58,856,837.46	47,628,828.88	5
	Total Activo no Corriente	81,784,516.23	70,477,561.27	
	Total ACTIVO	82,800,017.99	77,903,694.91	
3000	PATRIMONIO			
3100	Hacienda Pública			
3140	Resultados	82,800,017.99	77,903,694.91	
3141	Resultados Acumulados de Ejercicios Anteriores	78,636,140.55	62,744,908.99	6
3142	Resultados del Ejercicio	4,163,877.44	15,158,785.92	7
	Total PATRIMONIO	82,800,017.99	77,903,694.91	
	TOTAL PASIVO Y PATRIMONIO	82,800,017.99	77,903,694.91	

FIRMA:

NOMBRE:

Francisco Méndez Rodríguez
ALCALDE MUNICIPAL



FIRMA:

NOMBRE:

Loressy Jasmin Castillo Padilla
CONTADOR MUNICIPAL



Filtros Aplicados al Reporte Actual

Fecha final: 31/12/2025

0s+js/j9Jme9KJ3bbqxKHbw39AJXLn8frjyd/DB7qa4nA3M6OssTQpkimDxcTvbtY9R6DsWK9iOpA9XbMq0N3x8RmVsDvarQZlwaCjb8lhPevLOypSvDEcSgY5GkMhl/fjMj6Cb nPNal7GCZw4tuXQ==



LEJAMANÍ, COMAYAGUA
EJERCICIO: 2025, CERRADO
USUARIO: LORESSY.CASTILLO



Emisión: 12/01/2026
Hora : 10:57 a.m.
Pagina: 1 de 1

Honduras, C.A.

Estado de Rendimiento Financiero Comparativo

Del 01 de Enero Al 31 de Diciembre de 2025
(Valores en Lempiras)

CUENTA CONTABLE	DESCRIPCIÓN	EJERCICIO ACTUAL Diciembre 2025	EJERCICIO ANTERIOR Diciembre 2024	NOTAS
5	INGRESOS			
51	Ingresos Tributarios	1,550,892.03	1,535,574.45	
512	Impuestos Gobiernos Locales	1,550,892.03	1,535,574.45	
5121	Impuestos Municipales	1,457,325.24	1,438,004.16	1
5122	Ingresos por Multas, Recargos e Intereses Moratorios Municipales	93,566.79	97,570.29	2
52	Ingresos no Tributarios	1,327,960.70	798,621.46	
523	Ingresos no Tributarios de Gobiernos Locales	1,327,960.70	798,621.46	
5232	Derechos	1,307,278.97	787,829.88	3
5234	Ingresos por Multas, Recargos e Intereses Moratorios Municipales	20,681.73	10,791.58	4
53	Ingresos de Operación	384,020.11	313,062.92	
532	Venta de Servicios	384,020.11	313,062.92	
5321	Venta de Servicios	384,020.11	313,062.92	5
54	Ingresos de No Operación	41,098.85	59,109.95	
541	Intereses	41,098.85	59,109.95	
5412	Intereses por Depósitos	41,098.85	59,109.95	6
55	Donaciones y Transferencias	15,640,707.36	27,240,310.16	
553	Transferencias Corrientes	3,128,141.47	4,340,062.04	
5531	Transferencias Corrientes del Sector Público	3,128,141.47	4,340,062.04	7
554	Transferencias de Capital	12,512,565.89	22,900,248.12	
5541	Transferencias de Capital Recibidas del Sector Publico	12,512,565.89	22,900,248.12	8
TOTAL INGRESOS CORRIENTES		18,944,679.05	29,946,678.94	
6	GASTOS			
61	Gastos de Consumo	6,882,795.96	6,401,208.56	
611	Servicios Personales	4,806,260.38	4,473,491.98	
6111	Remuneraciones	4,806,260.38	4,473,491.98	9
612	Servicios no Personales	1,811,695.54	1,649,208.30	
6121	Servicios Básicos	327,900.46	394,037.57	10
6123	Mantenimiento y Reparación de Bienes	1,009,805.00	797,386.00	11
6124	Mantenimiento y Reparación de Maquinaria y Equipo	97,922.71	121,148.82	12
6126	Servicios Comerciales y Financieros	139,784.05	135,313.55	13
6127	Pasajes, Viáticos y otros Gastos de Viaje	70,486.52	73,793.41	14
6129	Otros Servicios no Personales	165,796.80	127,528.95	15
613	Materiales y Suministros	264,840.04	278,508.28	
6131	Materiales y Suministros	183,629.96	216,125.29	16
6132	Materiales y Suministros Diversos	81,210.08	62,382.99	17
64	Donaciones, Transferencias y Subsidios	7,898,005.65	8,386,684.46	
644	Transferencias de Capital	7,898,005.65	8,386,684.46	
6441	Transferencias de Capital al Sector Público	3,481,032.31	3,561,162.30	18
6443	Transferencias de Capital al Sector Privado	4,416,973.34	4,825,522.16	19
TOTAL GASTOS CORRIENTES		14,780,801.61	14,787,893.02	
71	Cuentas de Cierre			
711	RESUMEN DE INGRESOS Y GASTOS	4,163,877.44	15,158,785.92	

FIRMA:

NOMBRE:

Francisco Méndez Rodríguez
ALCALDE MUNICIPAL



FIRMA:

NOMBRE:

Loreesy Jasmin Castillo Padilla
CONTADOR MUNICIPAL



Filtros Aplicados al Reporte Actual

Fecha Inicial: 01/01/2025

Fecha Final: 31/12/2025

0s+js/f9Jme9KJ3bbqxKHbw39AJXln8rjyd/dB7qa4nA3M6OssTQpkimDxcTvTy9R6DsWK9iOpA9XbMq0N3x8RmVsDvarQZlwaCjb8lhMS/uLGQ7K5KxiZ6QtNx24
mfh+*jpUoZAKDaPWKlI8xfiMAaluIekw0Eu7QEaom+C5vFeu9MDbY
T9oNQL0gGmPIV9PRReukJOjejKJgp2SNhjMMr2h+U4VjAqdAJlxyKOWfD+KOMM8fXloCeC+a82wps

***MUNICIPALIDAD DE MINAS
DE ORO***



MINAS DE ORO, COMAYAGUA
 EJERCICIO: 2025, CERRADO
 USUARIO: JOEL.OVIEDO



Emisión: 19/1/2026
 Hora: 08:49 a.m.
 Pagina: 1 de 1

Estado de Situación Financiera Comparativo

Honduras, C.A.

Al 31 de Diciembre del 2025

(Valores en Lempiras)

CUENTA CONTABLE	DESCRIPCIÓN	EJERCICIO ACTUAL Diciembre 2025	EJERCICIO ANTERIOR Diciembre 2024	NOTAS
1000	ACTIVO			
1100	Activo Corriente			
1110	Efectivo y Equivalentes	2,341,097.65	9,035,538.74	
1111	Caja	29,916.91	29,916.91	
1112	Bancos	2,311,180.74	9,005,621.83	1
1130	Cuentas a Cobrar Corrientes	9,143,673.52	320,960.34	
1131	Cuentas a Cobrar Corrientes	58,329.50	35,535.17	2
1132	Transferencias y otras cuentas por Cobrar	9,085,344.02	285,425.17	3
	Total Activo Corriente	11,484,771.17	9,356,499.08	
1200	Activo no Corriente			
1230	Propiedad, Planta y Equipo No Concesionado	7,440,738.85	7,440,738.85	
1231	Tierras y Terrenos	3,624,412.99	3,624,412.99	
1232	Edificios	3,816,325.86	3,816,325.86	
1240	Maquinaria y Equipo	5,547,953.84	5,495,331.95	
1241	Equipos de Oficina	442,745.94	431,124.05	4
1242	Equipos Médicos y Sanitarios	173,506.17	173,506.17	
1243	Equipos Educativos y Recreativos	130,000.00	130,000.00	
1244	Equipos de Transporte	1,760,429.36	1,760,429.36	
1245	Equipos de Producción	2,645,403.96	2,645,403.96	
1246	Equipos de Comunicación	28,975.00	28,975.00	
1247	Equipos de Informática	356,981.41	315,981.41	5
1248	Equipos de Seguridad	9,912.00	9,912.00	
1260	Otros Bienes	157,102.71	140,602.71	
1261	Equipo de Hogar/ Alojamiento	63,965.00	47,465.00	6
1265	Herramientas Mayores	93,137.71	93,137.71	
1280	Construcciones	54,478,613.66	45,478,544.33	
1281	Construcciones y Mejoras en Bienes de Dominio Privado	11,983,229.92	10,212,269.65	7
1282	Construcciones y Mejoras en Bienes de Dominio Público	42,495,383.74	35,266,274.68	8
	Total Activo no Corriente	67,624,409.06	58,555,217.84	
	Total ACTIVO	79,109,180.23	67,911,716.92	
3000	PATRIMONIO			
3100	Hacienda Pública			
3140	Resultados	79,109,180.23	67,911,716.92	
3141	Resultados Acumulados de Ejercicios Anteriores	77,208,858.83	54,206,911.19	9
3142	Resultados del Ejercicio	1,900,321.40	13,704,805.73	10
	Total PATRIMONIO	79,109,180.23	67,911,716.92	
	TOTAL PASIVO Y PATRIMONIO	79,109,180.23	67,911,716.92	

FIRMA:

NOMBRE:

Mario Anibal Zuniga Zuniga
 ALCALDE MUNICIPAL

FIRMA:

NOMBRE:

Joel Enrique Oviedo Zuniga
 CONTADOR MUNICIPAL

Filtros Aplicados al Reporte Actual

Fecha final: 31/12/2025

0s+js/j9Jme0R2/SttKKuHwLhaCRKNI4I74OnnRGDrSSt21Oc1LoKgst+KhzTYdI73fLIGPjhDK2z0tt2LsqUPEyHkeJhKpK2Yud6IKuZEh1ZShAZIVdjqBlchPV7Znb6Kjqz6Cp0mz8sD35vSpOg==



MINAS DE ORO, COMAYAGUA
EJERCICIO: 2025, CERRADO
USUARIO: JOEL.OVIEDO



Emisión: 19/01/2026
Hora : 09:04 a.m.
Pagina: 1 de 1

Estado de Rendimiento Financiero Comparativo

Honduras, C.A.

Del 01 de Enero Al 31 de Diciembre de 2025

(Valores en Lempiras)

CUENTA CONTABLE	DESCRIPCIÓN	EJERCICIO ACTUAL Diciembre 2025	EJERCICIO ANTERIOR Diciembre 2024	NOTAS
5	INGRESOS			
51	Ingresos Tributarios	1,289,537.95	1,188,143.62	
512	Impuestos Gobiernos Locales	1,289,537.95	1,188,143.62	
5121	Impuestos Municipales	1,175,938.66	1,096,312.23	1
5122	Ingresos por Multas, Recargos e Intereses Moratorios Municipales	113,599.29	91,831.39	2
52	Ingresos no Tributarios	805,071.60	641,943.33	
523	Ingresos no Tributarios de Gobiernos Locales	805,071.60	641,943.33	
5231	Tasas	45,925.00	43,825.00	3
5232	Derechos	699,585.33	546,305.90	4
5234	Ingresos por Multas, Recargos e Intereses Moratorios Municipales	59,561.27	51,812.43	5
53	Ingresos de Operación	398,475.11	412,157.84	
532	Venta de Servicios	398,475.11	412,157.84	
5321	Venta de Servicios	398,475.11	412,157.84	6
54	Ingresos de No Operación	85,542.74	78,116.93	
541	Intereses	49,429.24	43,601.93	
5412	Intereses por Depósitos	49,429.24	43,601.93	7
542	Alquileres	36,113.50	34,515.00	
5421	Alquileres	36,113.50	34,515.00	8
55	Donaciones y Transferencias	18,473,915.99	30,954,366.82	
553	Transferencias Corrientes	3,634,137.68	5,044,638.45	
5531	Transferencias Corrientes del Sector Público	3,634,137.68	5,044,638.45	9
554	Transferencias de Capital	14,839,778.31	25,909,728.37	
5541	Transferencias de Capital Recibidas del Sector Publico	14,839,778.31	25,909,728.37	10
TOTAL INGRESOS CORRIENTES		21,052,543.39	33,274,728.54	
6	GASTOS			
61	Gastos de Consumo	10,284,409.65	9,838,132.52	
611	Servicios Personales	4,023,336.00	4,244,722.26	
6111	Remuneraciones	4,023,336.00	4,244,722.26	11
612	Servicios no Personales	5,193,995.99	4,493,115.33	
6121	Servicios Básicos	63,670.88	54,812.91	12
6122	Alquileres y Derechos	35,200.00	47,850.00	13
6123	Mantenimiento y Reparación de Bienes	4,916,519.00	4,142,554.20	14
6124	Mantenimiento y Reparación de Maquinaria y Equipo	64,754.15	89,168.50	15
6125	Servicios Técnicos y Profesionales	0.00	20,000.00	16
6126	Servicios Comerciales y Financieros	66,337.86	80,207.44	17
6127	Pasajes, Viáticos y otros Gastos de Viaje	25,750.00	31,757.23	18
6128	Impuestos, Derechos, Tasas, Gastos Judiciales y Premios	4,940.00	4,666.00	19
6129	Otros Servicios no Personales	16,824.10	22,099.05	20
613	Materiales y Suministros	1,067,077.66	1,100,294.93	
6131	Materiales y Suministros	629,602.98	670,553.55	21
6132	Materiales y Suministros Diversos	437,474.68	429,741.38	22
64	Donaciones, Transferencias y Subsidios	8,867,812.34	9,731,790.29	
644	Transferencias de Capital	8,867,812.34	9,731,790.29	
6441	Transferencias de Capital al Sector Público	1,706,343.70	1,519,886.48	23
6443	Transferencias de Capital al Sector Privado	7,161,468.64	8,211,903.81	24
TOTAL GASTOS CORRIENTES		19,152,221.99	19,569,922.81	
71	Cuentas de Cierre			
711	RESUMEN DE INGRESOS Y GASTOS	1,900,321.40	13,704,805.73	

FIRMA:

NOMBRE:



Mario Anibal Zuniga Zuniga

ALCALDE MUNICIPAL

FIRMA:

NOMBRE:



Joel Enrique Oviedo Zuniga

CONTADOR MUNICIPAL

Filtros Aplicados al Reporte Actual

Fecha Inicial: 01/01/2025

Fecha Final: 31/12/2025

0s+js/j9Jme0R2/StKkuHwLlhaCRkNl474OnnRGDrSSt21Oc1LoKgSt+KhzTYdl73fLIGPjhdK2z0tt2LSqUPEyHkeJhKpK2Yud6IKuZHzUJOeZqBkDY/8vuyAFX2rpH

GBd1pzfm07nDSA/BmTBXJJOfbtdDOOn5uS7ItMsmhzeYr2vBB

+H6Mz4DIR0/3K5xvdW1I26DN9n7wSIEzhrQzfsSM7aZurH/AM1+VXxq3DATpJTrBamN2QqbYN6gx

***MUNICIPALIDAD DE OJOS DE
AGUA***



OJOS DE AGUA, COMAYAGUA
EJERCICIO: 2025, CERRADO
USUARIO: MARIA.ANARIBA

Honduras, C.A.



Emisión: 24/1/2026
Hora: 01:19 p.m.
Pagina: 1 de 2

Estado de Situación Financiera Comparativo

Al 31 de Diciembre del 2025

(Valores en Lempiras)

CUENTA CONTABLE	DESCRIPCIÓN	EJERCICIO ACTUAL Diciembre 2025	EJERCICIO ANTERIOR Diciembre 2024	NOTAS
1000	ACTIVO			
1100	Activo Corriente			
1110	Efectivo y Equivalentes	256,639.21	7,571,919.32	
1112	Bancos	256,639.21	7,571,919.32	1
1130	Cuentas a Cobrar Corrientes	14,987,960.54	0.00	
1131	Cuentas a Cobrar Corrientes	4,534,635.64	0.00	2
1132	Transferencias y otras cuentas por Cobrar	10,453,324.90	0.00	3
	Total Activo Corriente	15,244,599.75	7,571,919.32	
1200	Activo no Corriente			
1230	Propiedad, Planta y Equipo No Concesionado	8,335,226.72	8,272,426.72	
1231	Tierras y Terrenos	5,464,226.72	5,401,426.72	4
1232	Edificios	2,871,000.00	2,871,000.00	
1240	Maquinaria y Equipo	1,589,454.03	1,393,892.95	
1241	Equipos de Oficina	687,640.68	505,579.60	5
1243	Equipos Educativos y Recreativos	213,300.00	199,800.00	6
1244	Equipos de Transporte	97,160.00	97,160.00	
1245	Equipos de Producción	235,414.52	235,414.52	
1246	Equipos de Comunicación	9,479.00	9,479.00	
1247	Equipos de Informática	346,459.83	346,459.83	
1260	Otros Bienes	60,456.00	60,456.00	
1261	Equipo de Hogar/ Alojamiento	37,856.00	37,856.00	
1265	Herramientas Mayores	22,600.00	22,600.00	
1270	Bienes en Dominio Público	6,434,265.16	6,434,265.16	
1272	Obras Urbanísticas	3,245,245.16	3,245,245.16	
1274	Carreteras, Calles y Puentes	3,189,020.00	3,189,020.00	
1280	Construcciones	33,734,481.81	26,629,727.65	
1281	Construcciones y Mejoras en Bienes de Dominio Privado	8,726,895.57	6,035,137.08	7
1282	Construcciones y Mejoras en Bienes de Dominio Público	25,007,586.24	20,594,590.57	8
	Total Activo no Corriente	50,153,883.72	42,790,768.48	
	Total ACTIVO	65,398,483.47	50,362,687.80	
2000	PASIVO			
2100	Pasivo Corriente			
2110	Cuentas por Pagar	8,243,331.35	4,539,682.44	
2111	Cuentas por Pagar	7,914,032.77	4,268,904.54	9
2112	Remuneraciones por Pagar	58,520.68	0.00	10
2113	Aportes y Retenciones por Pagar	270,777.90	270,777.90	
	Total Pasivo Corriente	8,243,331.35	4,539,682.44	
	Total PASIVO	8,243,331.35	4,539,682.44	
3000	PATRIMONIO			
3100	Hacienda Pública			
3140	Resultados	57,155,152.12	45,823,005.36	
3141	Resultados Acumulados de Ejercicios Anteriores	57,343,371.67	32,598,571.74	11
3142	Resultados del Ejercicio	-188,219.55	13,224,433.62	12
	Total PATRIMONIO	57,155,152.12	45,823,005.36	



OJOS DE AGUA, COMAYAGUA
 EJERCICIO: 2025, CERRADO
 USUARIO: MARIA.ANARIBA



Emisión: 24/1/2026
 Hora: 01:19 p.m.
 Pagina: 2 de 2

Estado de Situación Financiera Comparativo

Al 31 de Diciembre del 2025
 (Valores en Lempras)

CUENTA CONTABLE	DESCRIPCIÓN	EJERCICIO ACTUAL Diciembre 2025	EJERCICIO ANTERIOR Diciembre 2024	NOTAS
	TOTAL PASIVO Y PATRIMONIO	65,398,483.47	50,362,687.80	

FIRMA:

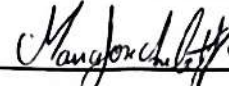
NOMBRE:


 XIOMARA ULISES FLORES
 ALCALDE MUNICIPAL



FIRMA:

NOMBRE:


 MARIA JOSE ANARIBA HERNANDEZ
 CONTADOR MUNICIPAL



Filtros Aplicados al Reporte Actual

Fecha final: 31/12/2025

0s+js/fj9Jme82T3yUXw1QWjKuC87FKS5kstj6y3kWmMe310E58Ye96L9Sy0oUDOp9cWownjYBMjFOkRRLs1roeer8qN5685K9NHgIfpyJjYkOjN1qjClxlrUMi112Du9m8ReOeieTizF0pSxobdA==



Honduras, C.A.

Estado de Rendimiento Financiero Comparativo

Del 01 de Enero Al 31 de Diciembre de 2025

(Valores en Lempiras)

CUENTA CONTABLE	DESCRIPCIÓN	EJERCICIO ACTUAL Diciembre 2025	EJERCICIO ANTERIOR Diciembre 2024	NOTAS
5	INGRESOS			
51	Ingresos Tributarios	1,302,531.00	1,346,519.47	
512	Impuestos Gobiernos Locales	1,302,531.00	1,346,519.47	
5121	Impuestos Municipales	1,247,064.95	1,304,667.27	1
5122	Ingresos por Multas, Recargos e Intereses Moratorios Municipales	55,466.05	41,852.20	2
52	Ingresos no Tributarios	633,516.69	517,450.06	
523	Ingresos no Tributarios de Gobiernos Locales	633,516.69	517,450.06	
5231	Tasas	4,349.00	7,674.00	3
5232	Derechos	624,089.22	500,007.32	4
5234	Ingresos por Multas, Recargos e Intereses Moratorios Municipales	5,078.47	9,768.74	5
53	Ingresos de Operación	55,757.00	59,194.00	
532	Venta de Servicios	55,757.00	59,194.00	
5321	Venta de Servicios	55,757.00	59,194.00	6
54	Ingresos de No Operación	19,680.74	19,927.72	
541	Intereses	980.74	227.72	
5412	Intereses por Depósitos	980.74	227.72	7
542	Alquileres	18,700.00	19,700.00	
5421	Alquileres	18,700.00	19,700.00	8
55	Donaciones y Transferencias	14,934,654.86	34,228,315.89	
552	Donaciones de Capital	300,000.00	0.00	
5522	Donaciones de Capital Recibidas del Sector Externo	210,000.00	0.00	9
5523	Donaciones de Capital Recibidas del Sector Privado	90,000.00	0.00	10
553	Transferencias Corrientes	2,926,930.98	5,515,662.87	
5531	Transferencias Corrientes del Sector Público	2,926,930.98	5,515,662.87	11
554	Transferencias de Capital	11,707,723.88	28,712,653.02	
5541	Transferencias de Capital Recibidas del Sector Publico	11,707,723.88	28,712,653.02	12
TOTAL INGRESOS CORRIENTES		16,946,140.29	36,171,407.14	
6	GASTOS			
61	Gastos de Consumo	11,420,898.24	17,531,538.07	
611	Servicios Personales	4,711,169.08	4,801,227.37	
6111	Remuneraciones	4,711,169.08	4,801,227.37	13
612	Servicios no Personales	6,302,661.71	12,306,699.15	
6121	Servicios Básicos	50,671.17	104,953.55	14
6122	Alquileres y Derechos	103,245.00	290,000.00	15
6123	Mantenimiento y Reparación de Bienes	5,778,478.02	11,070,453.04	16
6124	Mantenimiento y Reparación de Maquinaria y Equipo	5,450.00	18,400.00	17
6125	Servicios Técnicos y Profesionales	73,400.00	213,000.00	18
6126	Servicios Comerciales y Financieros	85,137.52	287,428.56	19
6127	Pasajes, Viáticos y otros Gastos de Viaje	191,280.00	266,400.00	20
6129	Otros Servicios no Personales	15,000.00	56,064.00	21
613	Materiales y Suministros	407,067.45	423,611.55	
6131	Materiales y Suministros	302,105.95	306,502.88	22
6132	Materiales y Suministros Diversos	104,961.50	117,108.67	23
64	Donaciones, Transferencias y Subsidios	5,713,461.60	5,415,435.45	
644	Transferencias de Capital	5,713,461.60	5,415,435.45	
6441	Transferencias de Capital al Sector Público	1,436,263.00	1,787,726.59	24
6443	Transferencias de Capital al Sector Privado	4,277,198.60	3,627,708.86	25
TOTAL GASTOS CORRIENTES		17,134,359.84	22,946,973.52	
71	Cuentas de Cierre			
711	RESUMEN DE INGRESOS Y GASTOS	-188,219.55	13,224,433.62	

FIRMA:

NOMBRE:

XIOMBA OLIDA FLORES

ALCALDE MUNICIPAL

FIRMA:

NOMBRE:

MARIA JOSE ANARIBA HERNANDEZ

CONTADOR MUNICIPAL

Filtros Aplicados al Reporte Actual

Fecha Inicial: 01/01/2025

Fecha Final: 31/12/2025

0s+js/9Jme82T3yUXw1QWjKuC87FKS5kstj6y3kWmMe310E58Ye96L9SyoUDOp9cWownjYBMjFokRRls1roeer8qN5685K9NhgtpyJZkGhfh+Lwzu+K0/UhEIX7

aWt+a5DK3eEHolHrc9BwzNDNjbhV1FM3BYrGaANQqjrzjn0XQ2B1

YupFArp3pl7oqMDx5XEPJN9PDDyqW2EaqtlyfsjXskDb0p6V7JWMB04bx4TRFhH+8BEPuqeLB4Bf1kcmY4Ggi8=

***MUNICIPALIDAD DE SAN
JERÓNIMO***



Estado de Situación Financiera Comparativo

Al 31 de Diciembre del 2025

(Valores en Lempiras)

CUENTA CONTABLE	DESCRIPCIÓN	EJERCICIO ACTUAL Diciembre 2025	EJERCICIO ANTERIOR Diciembre 2024	NOTAS
1000	ACTIVO			
1100	Activo Corriente			
1110	Efectivo y Equivalentes	302,465.61	4,930,076.74	
1112	Bancos	302,465.61	4,930,076.74	1
1130	Cuentas a Cobrar Corrientes	5,622,235.14	499,070.10	
1131	Cuentas a Cobrar Corrientes	760,353.22	499,070.10	2
1132	Transferencias y otras cuentas por Cobrar	4,861,881.92	0.00	3
	Total Activo Corriente	5,924,700.75	5,429,146.84	
1200	Activo no Corriente			
1230	Propiedad, Planta y Equipo No Concesionado	5,960,000.00	5,960,000.00	
1231	Tierras y Terrenos	2,160,000.00	2,160,000.00	
1232	Edificios	3,800,000.00	3,800,000.00	
1240	Maquinaria y Equipo	16,769,520.55	13,283,418.10	
1241	Equipos de Oficina	1,163,708.21	1,077,938.21	4
1244	Equipos de Transporte	3,620,416.19	3,477,757.09	5
1245	Equipos de Producción	11,036,869.52	8,306,188.89	6
1246	Equipos de Comunicación	352,423.72	0.00	7
1247	Equipos de Informática	596,102.91	421,533.91	8
1260	Otros Bienes	152,900.00	152,900.00	
1261	Equipo de Hogar/ Alojamiento	150,800.00	150,800.00	
1262	Libros, Revistas y Otros Coleccionables	1,500.00	1,500.00	
1265	Herramientas Mayores	600.00	600.00	
1270	Bienes en Dominio Público	8,342,056.29	8,342,056.29	
1272	Obras Urbanísticas	3,377,970.29	3,377,970.29	
1273	Obras Hidráulicas	1,782,276.00	1,782,276.00	
1274	Carreteras, Calles y Puentes	3,181,810.00	3,181,810.00	
1280	Construcciones	55,137,768.91	44,973,984.25	
1281	Construcciones y Mejoras en Bienes de Dominio Privado	35,130,333.56	32,272,281.54	9
1282	Construcciones y Mejoras en Bienes de Dominio Público	20,007,435.35	12,701,702.71	10
	Total Activo no Corriente	86,362,245.75	72,712,358.64	
	Total ACTIVO	92,286,946.50	78,141,505.48	
2000	PASIVO			
2100	Pasivo Corriente			
2110	Cuentas por Pagar	12,882,868.26	2,973,953.54	
2111	Cuentas por Pagar	11,702,406.55	2,772,221.54	11
2113	Aportes y Retenciones por Pagar	0.00	10,636.00	12
2115	Donaciones, Transferencias y Subsidios por Pagar	1,180,461.71	191,096.00	13
2140	Cuentas por Pagar Ejercicios Anteriores	375,930.26	0.00	
2145	Transferencias y Subsidios por Pagar de Ejercicios Anteriores	375,930.26	0.00	14
	Total Pasivo Corriente	13,258,798.52	2,973,953.54	
	Total PASIVO	13,258,798.52	2,973,953.54	
3000	PATRIMONIO			
3100	Hacienda Pública			
3140	Resultados	79,028,147.98	75,167,551.94	
3141	Resultados Acumulados de Ejercicios Anteriores	70,393,493.90	59,401,165.66	15
3142	Resultados del Ejercicio	8,634,654.08	15,766,386.28	16
	Total PATRIMONIO	79,028,147.98	75,167,551.94	



SAN JERÓNIMO, COMAYAGUA
 EJERCICIO: 2025, CERRADO
 USUARIO: A.DIAZ



Emisión: 22/1/2026
 Hora: 11:08 a.m.
 Pagina: 2 de 2

Estado de Situación Financiera Comparativo

Honduras, C.A.

Al 31 de Diciembre del 2025
 (Valores en Lempiras)

CUENTA CONTABLE	DESCRIPCIÓN	EJERCICIO ACTUAL Diciembre 2025	EJERCICIO ANTERIOR Diciembre 2024	NOTAS
TOTAL PASIVO Y PATRIMONIO		92,286,946.50	78,141,505.48	

FIRMA: 
 NOMBRE: WILMER EVELIO MENDOZA GARCIA
 ALCALDE MUNICIPAL



FIRMA: 
 NOMBRE: ANDREA PATRICIA DIAZ CACERES
 CONTADOR MUNICIPAL



Filtros Aplicados al Reporte Actual

Fecha final: 31/12/2025

0s+js/9JmdT3SSDvdctVd/VinpFvQAjasBBOcpNif2cIRDC811X1YKeNxKxX2UQZICpJqCpQi3vuHw1hCS05gYSYNwZysbNSEQOYHWCu4I2ECWYy9f1PrLPh47PKeuEB/+2sHzo04=



SAN JERÓNIMO, COMAYAGUA
 EJERCICIO: 2025, CERRADO
 USUARIO: A.DIAZ



Emisión: 22/01/2026
 Hora : 11:27 a.m.
 Pagina: 1 de 1

Estado de Rendimiento Financiero Comparativo

Honduras, C.A.

Del 01 de Enero Al 31 de Diciembre de 2025

(Valores en Lempiras)

CUENTA CONTABLE	DESCRIPCIÓN	EJERCICIO ACTUAL Diciembre 2025	EJERCICIO ANTERIOR Diciembre 2024	NOTAS
5	INGRESOS			
51	Ingresos Tributarios	3,999,883.77	3,610,454.72	
512	Impuestos Gobiernos Locales	3,999,883.77	3,610,454.72	
5121	Impuestos Municipales	3,897,963.73	3,543,173.44	1
5122	Ingresos por Multas, Recargos e Intereses Moratorios Municipales	101,920.04	67,281.28	2
52	Ingresos no Tributarios	3,128,154.94	2,853,369.86	
523	Ingresos no Tributarios de Gobiernos Locales	3,128,154.94	2,853,369.86	
5231	Tasas	0.00	300.00	3
5232	Derechos	3,071,113.50	2,792,863.33	4
5234	Ingresos por Multas, Recargos e Intereses Moratorios Municipales	57,041.44	60,206.53	5
53	Ingresos de Operación	763,455.00	645,100.00	
532	Venta de Servicios	763,455.00	645,100.00	
5321	Venta de Servicios	763,455.00	645,100.00	6
54	Ingresos de No Operación	137,627.94	260,979.94	
541	Intereses	51,355.34	78,050.52	
5412	Intereses por Depósitos	51,355.34	78,050.52	7
542	Alquileres	86,272.60	182,929.42	
5421	Alquileres	86,272.60	182,929.42	8
55	Donaciones y Transferencias	24,896,409.60	34,010,593.84	
552	Donaciones de Capital	227,000.00	0.00	
5523	Donaciones de Capital Recibidas del Sector Privado	227,000.00	0.00	9
553	Transferencias Corrientes	4,375,693.71	5,396,628.81	
5531	Transferencias Corrientes del Sector Público	4,375,693.71	5,396,628.81	10
554	Transferencias de Capital	20,293,715.89	28,613,965.03	
5541	Transferencias de Capital Recibidas del Sector Publico	20,293,715.89	28,613,965.03	11
TOTAL INGRESOS CORRIENTES		32,925,531.25	41,380,498.36	
6	GASTOS			
61	Gastos de Consumo	14,194,393.57	14,807,508.39	
611	Servicios Personales	8,835,486.61	7,984,677.52	
6111	Remuneraciones	8,835,486.61	7,984,677.52	12
612	Servicios no Personales	4,847,041.72	5,908,741.76	
6121	Servicios Básicos	135,080.81	142,501.20	13
6123	Mantenimiento y Reparación de Bienes	2,988,727.25	4,052,310.00	14
6124	Mantenimiento y Reparación de Maquinaria y Equipo	1,335,531.04	1,138,331.93	15
6125	Servicios Técnicos y Profesionales	84,500.00	193,800.00	16
6126	Servicios Comerciales y Financieros	281,630.25	331,602.22	17
6127	Pasajes, Viáticos y otros Gastos de Viaje	20,122.37	46,114.50	18
6128	Impuestos, Derechos, Tasas, Gastos Judiciales y Premios	1,450.00	4,081.91	19
613	Materiales y Suministros	511,865.24	914,089.11	
6131	Materiales y Suministros	454,176.34	771,668.01	20
6132	Materiales y Suministros Diversos	57,688.90	142,421.10	21
64	Donaciones, Transferencias y Subsidios	10,096,483.60	10,806,603.69	
644	Transferencias de Capital	10,096,483.60	10,806,603.69	
6441	Transferencias de Capital al Sector Público	2,874,529.16	3,566,216.22	22
6443	Transferencias de Capital al Sector Privado	7,221,954.44	7,240,387.47	23
TOTAL GASTOS CORRIENTES		24,290,877.17	25,614,112.08	
71	Cuentas de Cierre			
711	RESUMEN DE INGRESOS Y GASTOS	8,634,654.08	15,766,386.28	

FIRMA:

NOMBRE: WILMER EVELIO MENDOZA GARCÍA
 ALCALDE MUNICIPAL

FIRMA:

NOMBRE: ANDREA PATRICIA DÍAZ CACERES
 CONTADOR MUNICIPAL

Filtros Aplicados al Reporte Actual

Fecha Inicial: 01/01/2025

Fecha Final: 31/12/2025

Os+jsf9JmdT3SSDvdctVd/VinpFvQAJasBBOcpNif2ctRDC811XIYKeNxKxX2UQZiCpJqCpQi3vuHw1hCSo5gYSYNwZysbNSXye8+vadmr0+8yHTrLjhFUCsX7cWlvO PypA25g9jBSuBa5u26APltu0X6khArJER/6mwnL3M9vK5Wdocm8 xS9zplQJPFVYw2aTBD82qRzIfRgdwe6nNy03tW9MCLD/UavqKAY2StW3ORct35f30g==

***MUNICIPALIDAD DE SAN
JOSÉ DE COMAYAGUA***



SAN JOSÉ DE COMAYAGUA, COMAYAGUA
EJERCICIO: 2025, CERRADO
USUARIO: SAYRA.TEJEDA



Emisión: 24/1/2026
Hora: 10:33 a.m.
Pagina: 1 de 2

Estado de Situación Financiera Comparativo

Al 31 de Diciembre del 2025
(Valores en Lempiras)

CUENTA CONTABLE	DESCRIPCIÓN	EJERCICIO ACTUAL Diciembre 2025	EJERCICIO ANTERIOR Diciembre 2024	NOTAS
1000	ACTIVO			
1100	Activo Corriente			
1110	Efectivo y Equivalentes	7,792,638.42	18,117,962.88	
1112	Bancos	7,792,638.42	18,117,962.88	1
1130	Cuentas a Cobrar Corrientes	11,901,738.96	628,811.82	
1131	Cuentas a Cobrar Corrientes	806,654.10	628,811.82	2
1132	Transferencias y otras cuentas por Cobrar	11,095,084.86	0.00	3
1150	Inventarios	12,000.00	0.00	
1151	Bienes Inventariables	12,000.00	0.00	4
	Total Activo Corriente	19,706,377.38	18,746,774.70	
1200	Activo no Corriente			
1230	Propiedad, Planta y Equipo No Concesionado	11,505,073.55	11,505,073.55	
1231	Tierras y Terrenos	4,726,000.00	4,726,000.00	
1232	Edificios	6,779,073.55	6,779,073.55	
1240	Maquinaria y Equipo	4,902,955.11	5,085,245.54	
1241	Equipos de Oficina	1,166,527.56	1,410,749.98	5
1242	Equipos Médicos y Sanitarios	135,384.89	135,384.89	
1244	Equipos de Transporte	1,228,010.66	1,228,010.66	
1245	Equipos de Producción	1,520,221.58	1,520,221.58	
1246	Equipos de Comunicación	2,990.00	2,990.00	
1247	Equipos de Informática	757,650.92	695,718.93	6
1248	Equipos de Seguridad	92,169.50	92,169.50	
1260	Otros Bienes	265,218.70	265,218.70	
1261	Equipo de Hogar/ Alojamiento	265,218.70	265,218.70	
1270	Bienes en Dominio Público	8,558,317.77	8,558,317.77	
1272	Obras Urbanísticas	3,895,610.63	3,895,610.63	
1273	Obras Hidráulicas	597,284.23	597,284.23	
1274	Carreteras, Calles y Puentes	4,065,422.91	4,065,422.91	
1280	Construcciones	60,669,831.69	49,614,910.77	
1281	Construcciones y Mejoras en Bienes de Dominio Privado	39,374,824.71	35,630,214.47	7
1282	Construcciones y Mejoras en Bienes de Dominio Público	21,295,006.98	13,984,696.30	8
	Total Activo no Corriente	85,901,396.82	75,028,766.33	
	Total ACTIVO	105,607,774.20	93,775,541.03	
2000	PASIVO			
2100	Pasivo Corriente			
2110	Cuentas por Pagar	36,494.96	36,494.96	
2111	Cuentas por Pagar	30,744.96	30,744.96	
2112	Remuneraciones por Pagar	5,750.00	5,750.00	
	Total Pasivo Corriente	36,494.96	36,494.96	
	Total PASIVO	36,494.96	36,494.96	
3000	PATRIMONIO			
3100	Hacienda Pública			
3140	Resultados	105,571,279.24	93,739,046.07	
3141	Resultados Acumulados de Ejercicios Anteriores	93,555,354.87	77,104,812.10	9
3142	Resultados del Ejercicio	12,015,924.37	16,634,233.97	10
	Total PATRIMONIO	105,571,279.24	93,739,046.07	



SAN JOSÉ DE COMAYAGUA, COMAYAGUA
 EJERCICIO: 2025, CERRADO
 USUARIO: SAYRA.TEJEDA



Emisión: 24/1/2026
 Hora: 10:33 a.m.
 Pagina: 2 de 2

Estado de Situación Financiera Comparativo

Honduras, C.A.

Al 31 de Diciembre del 2025
 (Valores en Lempiras)

CUENTA CONTABLE	DESCRIPCIÓN	EJERCICIO ACTUAL Diciembre 2025	EJERCICIO ANTERIOR Diciembre 2024	NOTAS
	ACTIVO PASIVO Y PATRIMONIO	105,607,774.20	93,775,541.03	

FIRMA:

NOMBRE:

[Handwritten Signature]

 MELKIN NAUF MUÑOZ GARCIA
 ALCALDE MUNICIPAL

FIRMA:

NOMBRE:

[Handwritten Signature]

 SAYRA KRISTE TEJEDA GARCIA
 CONTADOR MUNICIPAL

Filtros Aplicados al Reporte Actual

Fecha final: 31/12/2025

0s+js/f9Jmeez7aPHyrblopxzx3lhOnNJQmWkVsj7ijEckCzDpVx8Csulgi182VeYCDG4csRX41D/HFSc7qDMXU1HnkCEtcF1bkQlvDYstvA7euhzU1VFz2idm5Dot8WyzmHbXKYN4zksb+ITglv+LmSmWW31R



SAN JOSÉ DE COMAYAGUA, COMAYAGUA
EJERCICIO: 2025, CERRADO
USUARIO: SAYRA.TEJEDA



Emisión: 24/01/2026
 Hora : 10:35 a.m.
 Pagina: 1 de 1

Estado de Rendimiento Financiero Comparativo

Honduras, C.A.

Del 01 de Enero Al 31 de Diciembre de 2025

(Valores en Lempiras)

CUENTA CONTABLE	DESCRIPCIÓN	EJERCICIO ACTUAL Diciembre 2025	EJERCICIO ANTERIOR Diciembre 2024	NOTAS
5	INGRESOS			
51	Ingresos Tributarios	1,485,989.58	1,093,702.09	
512	Impuestos Gobiernos Locales	1,485,989.58	1,093,702.09	
5121	Impuestos Municipales			1
52	Ingresos no Tributarios	715,821.97	553,670.83	
523	Ingresos no Tributarios de Gobiernos Locales	715,821.97	553,670.83	
5231	Tasas	163,049.23	127,996.83	2
5232	Derechos	523,934.47	396,893.35	3
5234	Ingresos por Multas, Recargos e Intereses Moratorios Municipales	28,838.27	28,780.65	4
53	Ingresos de Operación	319,735.16	261,850.62	
532	Venta de Servicios	319,735.16	261,850.62	
5321	Venta de Servicios	319,735.16	261,850.62	5
54	Ingresos de No Operación	927,525.79	689,431.24	
541	Intereses	584,799.11	491,382.60	
5412	Intereses por Depósitos	584,799.11	491,382.60	6
542	Alquileres	342,726.68	198,048.64	
5421	Alquileres	342,726.68	198,048.64	7
55	Donaciones y Transferencias	26,248,997.80	29,307,118.11	
553	Transferencias Corrientes	5,245,239.56	4,800,527.16	
5531	Transferencias Corrientes del Sector Público	5,244,739.56	4,800,527.16	8
5533	Transferencias Corrientes del Sector Privado	500.00	0.00	9
554	Transferencias de Capital	21,003,758.24	24,506,590.95	
5541	Transferencias de Capital Recibidas del Sector Publico	20,978,958.24	24,501,190.95	10
5543	Transferencias de Capital Recibidas del Sector Privado	24,800.00	5,400.00	11
TOTAL INGRESOS CORRIENTES		29,698,070.30	31,905,772.89	
6	GASTOS			
61	Gastos de Consumo	11,701,330.94	9,712,822.50	
611	Servicios Personales	4,393,005.07	5,241,814.55	
6111	Remuneraciones	4,393,005.07	5,241,814.55	12
612	Servicios no Personales	7,116,603.45	4,220,336.50	
6121	Servicios Básicos	89,967.89	86,228.85	13
6123	Mantenimiento y Reparación de Bienes	6,750,835.15	3,826,781.57	14
6124	Mantenimiento y Reparación de Maquinaria y Equipo	124,111.90	97,968.75	15
6125	Servicios Técnicos y Profesionales	0.00	20,264.32	16
6126	Servicios Comerciales y Financieros	111,092.34	98,480.89	17
6127	Pasajes, Viáticos y otros Gastos de Viaje	19,060.17	17,040.32	18
6128	Impuestos, Derechos, Tasas, Gastos Judiciales y Premios	21,536.00	73,571.80	19
613	Materiales y Suministros	191,722.42	250,671.45	
6131	Materiales y Suministros	163,075.42	186,342.57	20
6132	Materiales y Suministros Diversos	28,647.00	64,328.88	21
64	Donaciones, Transferencias y Subsidios	5,980,814.99	5,558,716.42	
644	Transferencias de Capital	5,980,814.99	5,558,716.42	
6441	Transferencias de Capital al Sector Público	1,463,602.07	1,582,818.13	22
6443	Transferencias de Capital al Sector Privado	4,517,212.92	3,975,898.29	23
TOTAL GASTOS CORRIENTES		17,682,145.93	15,271,538.92	
71	Cuentas de Cierre			
711	RESUMEN DE INGRESOS Y GASTOS	12,015,924.37	16,634,233.97	

FIRMA:

NOMBRE:

MELKIN NAUN MUÑOZ GARCIA
 ALCALDE MUNICIPAL



FIRMA:

NOMBRE:

SAYRA KRISTE TEJEDA GARCIA
 CONTADOR MUNICIPAL



Filtros Aplicados al Reporte Actual

Fecha Inicial: 01/01/2025

Fecha Final: 31/12/2025

0s+js/j9Jmeez7aPHyprblopxz3lhOnNJQmWkVsj7ljEckCzDpVx8Csulgl182VeYCDG4csRX41D/HFSc7qDMXU1HnkCEtcf1bkQlvDYstvA7euhzU1Y/4RsqM4TCad
 v4RfpcS+6X67U1VS/jykyYE4AOzrvkG0vKkPLvEp8kNV+w0FOH
 WfS3LFp2Ukhwks2mDU9hb9iSp+92vQJT6mRar1qGXh9ISCPWjHbjs6UgbXKpuQnD/s7+Fe3icxbdMsgEHSQY6iM=

***MUNICIPALIDAD DE SAN
JOSÉ DEL POTRERO***



SAN JOSÉ DEL POTRERO, COMAYAGUA
 EJERCICIO: 2025, CERRADO
 USUARIO: IVANNIA.VELASQUEZ



Emisión: 15/1/2026
 Hora: 11:40 a.m.
 Pagina: 1 de 1

Estado de Situación Financiera Comparativo

Honduras, C.A.

Al 31 de Diciembre del 2025
 (Valores en Lempiras)

CUENTA CONTABLE	DESCRIPCIÓN	EJERCICIO ACTUAL Diciembre 2025	EJERCICIO ANTERIOR Diciembre 2024	NOTAS
1000	ACTIVO			
1100	Activo Corriente			
1110	Efectivo y Equivalentes	1,788,825.18	12,358,977.20	
1112	Bancos	1,788,825.18	12,358,977.20	1
1130	Cuentas a Cobrar Corrientes	10,918,018.17	66,814.99	
1131	Cuentas a Cobrar Corrientes	145,143.02	66,814.99	2
1132	Transferencias y otras cuentas por Cobrar	10,772,875.15	0.00	3
	Total Activo Corriente	12,706,843.35	12,425,792.19	
1200	Activo no Corriente			
1230	Propiedad, Planta y Equipo No Concesionado	18,953,340.48	18,953,340.48	
1231	Tierras y Terrenos	9,341,043.74	9,341,043.74	
1232	Edificios	9,612,296.74	9,612,296.74	
1240	Maquinaria y Equipo	2,277,296.76	2,206,026.76	
1241	Equipos de Oficina	528,752.12	548,212.14	4
1242	Equipos Médicos y Sanitarios	237,940.73	237,940.73	
1244	Equipos de Transporte	1,336,675.08	1,336,675.08	
1247	Equipos de Informática	173,928.83	83,198.81	5
1260	Otros Bienes	647,232.01	618,232.01	
1261	Equipo de Hogar/ Alojamiento	47,232.01	18,232.01	6
1265	Herramientas Mayores	600,000.00	600,000.00	
1270	Bienes en Dominio Público	36,228,742.40	36,228,742.40	
1272	Obras Urbanísticas	2,744,525.65	2,744,525.65	
1273	Obras Hidráulicas	26,925,596.85	26,925,596.85	
1274	Carreteras, Calles y Puentes	6,558,619.90	6,558,619.90	
1280	Construcciones	28,990,930.10	20,865,054.30	
1281	Construcciones y Mejoras en Bienes de Dominio Privado	8,631,193.88	7,191,560.88	7
1282	Construcciones y Mejoras en Bienes de Dominio Público	20,359,736.22	13,673,493.42	8
	Total Activo no Corriente	87,097,541.75	78,871,395.95	
	Total ACTIVO	99,804,385.10	91,297,188.14	
3000	PATRIMONIO			
3100	Hacienda Pública			
3140	Resultados	99,804,385.10	91,297,188.14	
3141	Resultados Acumulados de Ejercicios Anteriores	102,456,761.72	81,362,201.04	9
3142	Resultados del Ejercicio	-2,652,376.62	9,934,987.10	10
	Total PATRIMONIO	99,804,385.10	91,297,188.14	
	TOTAL PASIVO Y PATRIMONIO	99,804,385.10	91,297,188.14	

FIRMA:

Renan Rodriguez

NOMBRE:

Renan Alexis Rodriguez Ballester
 ALCALDE MUNICIPAL



FIRMA:

Ivannia Esther Velasquez Goello

NOMBRE:

Ivannia Esther Velasquez Goello
 CONTADOR MUNICIPAL



Filtros Aplicados al Reporte Actual

Fecha final: 31/12/2025

0s+js/j9Jmeez7aPHyprbur/L7E71K09Cdexu0Q2esJ4EI2lcWeRFmppgSn7TiH7poTh8vzOTI0d/7oBR7kZ0vbEt2Zq5WOxl/t6nh0fx7a4v35B80gHL06+D5AaMhpwXnVTFYF9
 EDK7JZQviEPY8NVxihYJWK



Estado de Rendimiento Financiero Comparativo

Honduras, C.A.

Del 01 de Enero Al 31 de Diciembre de 2025

(Valores en Lempiras)


CUENTA CONTABLE	DESCRIPCIÓN	EJERCICIO ACTUAL Diciembre 2025	EJERCICIO ANTERIOR Diciembre 2024	NOTAS
5	INGRESOS			
51	Ingresos Tributarios	1,058,120.16	1,050,095.67	
512	Impuestos Gobiernos Locales	1,058,120.16	1,050,095.67	
5121	Impuestos Municipales	1,003,563.27	999,367.81	1
5122	Ingresos por Multas, Recargos e Intereses Moratorios Municipales	54,556.89	50,727.86	2
52	Ingresos no Tributarios	265,131.82	190,505.55	
523	Ingresos no Tributarios de Gobiernos Locales	265,131.82	190,505.55	
5231	Tasas	22,700.00	10,780.00	3
5232	Derechos	203,364.39	147,478.24	4
5234	Ingresos por Multas, Recargos e Intereses Moratorios Municipales	39,067.43	32,247.31	5
53	Ingresos de Operación	108,802.44	103,403.28	
532	Venta de Servicios	108,802.44	103,403.28	
5321	Venta de Servicios	108,802.44	103,403.28	6
54	Ingresos de No Operación	240,955.01	306,036.47	
541	Intereses	239,755.01	304,836.47	
5412	Intereses por Depósitos	239,755.01	304,836.47	7
542	Alquileres	1,200.00	1,200.00	
5421	Alquileres	1,200.00	1,200.00	
55	Donaciones y Transferencias	17,359,718.42	27,710,679.63	
553	Transferencias Corrientes	3,016,405.05	4,582,880.27	
5531	Transferencias Corrientes del Sector Público	3,016,405.05	4,582,880.27	8
554	Transferencias de Capital	14,343,313.37	23,127,799.36	
5541	Transferencias de Capital Recibidas del Sector Publico	14,343,313.37	23,127,799.36	9
TOTAL INGRESOS CORRIENTES		19,032,727.85	29,360,720.60	
6	GASTOS			
61	Gastos de Consumo	14,743,052.45	12,482,267.66	
611	Servicios Personales	4,211,931.79	3,662,522.68	
6111	Remuneraciones	4,211,931.79	3,662,522.68	10
612	Servicios no Personales	10,184,834.59	8,550,233.89	
6121	Servicios Básicos	40,881.62	125,663.99	11
6123	Mantenimiento y Reparación de Bienes	9,685,882.20	7,845,211.53	12
6124	Mantenimiento y Reparación de Maquinaria y Equipo	35,900.00	90,860.00	13
6125	Servicios Técnicos y Profesionales	51,100.00	50,000.00	14
6126	Servicios Comerciales y Financieros	84,969.17	102,398.37	15
6127	Pasajes, Viáticos y otros Gastos de Viaje	270,000.00	336,100.00	16
6128	Impuestos, Derechos, Tasas, Gastos Judiciales y Premios	16,101.60	0.00	17
613	Materiales y Suministros	346,286.07	269,511.09	
6131	Materiales y Suministros	317,552.07	236,508.07	18
6132	Materiales y Suministros Diversos	28,734.00	33,003.02	19
64	Donaciones, Transferencias y Subsidios	6,942,052.02	6,943,465.84	
644	Transferencias de Capital	6,942,052.02	6,943,465.84	
6441	Transferencias de Capital al Sector Público	3,254,035.53	2,836,283.82	20
6443	Transferencias de Capital al Sector Privado	3,688,016.49	4,107,182.02	21
TOTAL GASTOS CORRIENTES		21,685,104.47	19,425,733.50	
71	Cuentas de Cierre			
711	RESUMEN DE INGRESOS Y GASTOS	-2,652,376.62	9,934,987.10	

FIRMA:

Renan Rodriguez

NOMBRE:

Renan Alexis Rodríguez Perdomo
ALCALDE MUNICIPAL



FIRMA:

Ivannia Velasquez

NOMBRE:

Ivannia Esther Velasquez Coello
CONTADOR MUNICIPAL



Filtros Aplicados al Reporte Actual

Fecha Inicial: 01/01/2025

Fecha Final: 31/12/2025

0s+js/9Jmeez7aPHyprbur/L7E71K09Cdexu0Q2esJ4E12lcWeRFmpgpSn7TiH7poTh8vzOTId/7oBr7kZ0vbEt2Zq5WOxl/t6nh0fx7a4v35B80gHLZw4I2N8s4Co5ATz
4rJFqxc6ARAM7HEKboVyKWLvdJXCK9ho4lwMEcJRr7BSycds
tnjE4+4KWDICohv/wzffDuj1Cq5RcZdthf3E4DdlGPKzn5llsKzR0Stos4plKotGjK4u17YG7KPKXQZLLbtGMFTSxqf2usiotA==

***MUNICIPALIDAD DE
LAJAS***



LAS LAJAS, COMAYAGUA
 EJERCICIO: 2025, CERRADO
 USUARIO: CARLOS.CHAVEZ



Emisión: 14/1/2026
 Hora: 01:22 p.m.
 Pagina: 1 de 1

Estado de Situación Financiera Comparativo

Honduras, C.A.

Al 31 de Diciembre del 2025
 (Valores en Lempiras)

CUENTA CONTABLE	DESCRIPCIÓN	EJERCICIO ACTUAL Diciembre 2025	EJERCICIO ANTERIOR Diciembre 2024	NOTAS
1000	ACTIVO			
1100	Activo Corriente			
1110	Efectivo y Equivalentes			
1112	Bancos	493,314.38	3,350,983.85	1
	Total Activo Corriente	493,314.38	3,350,983.85	
1200	Activo no Corriente			
1230	Propiedad, Planta y Equipo No Concesionado			
1231	Tierras y Terrenos	26,484,590.59	26,409,590.59	2
1232	Edificios	7,065,680.14	7,065,680.14	
1240	Maquinaria y Equipo			
1241	Equipos de Oficina	717,549.56	505,292.16	3
1243	Equipos Educativos y Recreativos	543,065.00	543,065.00	
1246	Equipos de Comunicación	48,590.40	48,590.40	
1247	Equipos de Informática	0.00	174,774.33	4
1260	Otros Bienes			
1261	Equipo de Hogar/ Alojamiento	4,600.00	4,600.00	
1280	Construcciones			
1281	Construcciones y Mejoras en Bienes de Dominio Privado	10,784,439.03	10,584,439.03	5
1282	Construcciones y Mejoras en Bienes de Dominio Público	121,680,258.11	99,581,213.03	6
	Total Activo no Corriente	167,328,772.83	144,917,244.68	
	Total ACTIVO	167,822,087.21	148,268,228.53	
3000	PATRIMONIO			
3100	Hacienda Pública			
3140	Resultados			
3141	Resultados Acumulados de Ejercicios Anteriores	148,999,966.23	119,567,044.37	7
3142	Resultados del Ejercicio	18,822,120.98	28,701,184.16	8
	Total PATRIMONIO	167,822,087.21	148,268,228.53	
	TOTAL PASIVO Y PATRIMONIO	167,822,087.21	148,268,228.53	

FIRMA:
 NOMBRE: MANUEL DE JESUS URBINA
 ALCALDE MUNICIPAL

FIRMA:
 NOMBRE: CARLOS FEDERICO CHAVEZ CRUZ
 TESORERÍA MUNICIPAL

Filtros Aplicados: Reporte Actual
 Fecha final: 31/12/2025

0s+jsj9JmdSYejPecuBKY98HpuWi2/k6R+ESeJszLECCd6MyrPoelMIngVIX4Tg51FBTfAERKEWjT3YDtzSLQmPnMRJ2y8IY5+z1FSMwGKAqBXu+qQSeS5jXIPZsfi93BznxYAZ6M=



LAS LAJAS, COMAYAGUA
 EJERCICIO: 2025, CERRADO
 USUARIO: CARLOS.CHAVEZ



Emisión: 14/01/2026
 Hora : 02:23 p.m.
 Pagina: 1 de 1

Estado de Rendimiento Financiero Comparativo

Honduras, C.A.

Del 01 de Enero Al 31 de Diciembre de 2025

(Valores en Lempiras)

CUENTA CONTABLE	DESCRIPCIÓN	EJERCICIO ACTUAL Diciembre 2025	EJERCICIO ANTERIOR Diciembre 2024	NOTAS
5	INGRESOS			
51	Ingresos Tributarios			
512	Impuestos Gobiernos Locales	3,841,582.41	3,223,175.85	
5121	Impuestos Municipales	3,562,177.88	3,002,915.21	1
5122	Ingresos por Multas, Recargos e Intereses Moratorios Municipales	279,404.53	220,260.64	2
52	Ingresos no Tributarios	3,440,925.19	2,692,032.88	
523	Ingresos no Tributarios de Gobiernos Locales	3,440,925.19	2,692,032.88	
5231	Tasas	32,600.00	37,200.00	3
5232	Derechos	3,298,022.73	2,427,157.29	4
5234	Ingresos por Multas, Recargos e Intereses Moratorios Municipales	110,302.46	227,675.59	5
53	Ingresos de Operación	1,098,283.98	1,061,880.99	
532	Venta de Servicios	1,098,283.98	1,061,880.99	
5321	Venta de Servicios	1,098,283.98	1,061,880.99	6
54	Ingresos de No Operación	6,137.80	8,113.68	
541	Intereses	6,137.80	8,113.68	
5412	Intereses por Depósitos	6,137.80	8,113.68	7
55	Donaciones y Transferencias	23,412,246.60	32,197,516.86	
552	Donaciones de Capital	176,000.00	0.00	
5523	Donaciones de Capital Recibidas del Sector Privado	176,000.00	0.00	8
553	Transferencias Corrientes	4,580,933.00	5,081,407.40	
5531	Transferencias Corrientes del Sector Público	4,580,933.00	5,081,407.40	9
554	Transferencias de Capital	18,655,313.60	27,116,109.46	
5541	Transferencias de Capital Recibidas del Sector Publico	18,323,731.60	26,825,629.73	10
5543	Transferencias de Capital Recibidas del Sector Privado	331,582.00	290,479.73	11
	TOTAL INGRESOS CORRIENTES	31,799,175.98	39,182,720.26	
6	GASTOS			
61	Gastos de Consumo	8,548,865.87	7,082,355.18	
611	Servicios Personales	5,421,683.73	5,196,888.04	
6111	Remuneraciones	5,421,683.73	5,196,888.04	12
612	Servicios no Personales	344,685.20	378,512.41	
6121	Servicios Básicos	28,835.18	32,887.14	13
6122	Alquileres y Derechos	135,000.00	0.00	14
6124	Mantenimiento y Reparación de Maquinaria y Equipo	49,782.82	88,933.98	15
6126	Servicios Comerciales y Financieros	122,997.20	210,407.29	16
6127	Pasajes, Viáticos y otros Gastos de Viaje	8,070.00	46,284.00	17
613	Materiales y Suministros	2,782,496.94	1,506,954.73	
6131	Materiales y Suministros	2,644,188.19	1,375,456.09	18
6132	Materiales y Suministros Diversos	138,308.75	131,498.64	19
64	Donaciones, Transferencias y Subsidios	4,428,189.13	3,399,180.92	
643	Transferencias Corrientes	99,239.05	95,690.00	
6433	Transferencias Corrientes al Sector Privado	99,239.05	95,690.00	20
644	Transferencias de Capital	4,328,950.08	3,303,490.92	
6441	Transferencias de Capital al Sector Público	4,328,950.08	2,973,012.72	21
6443	Transferencias de Capital al Sector Privado	0.00	330,478.20	22
	TOTAL GASTOS CORRIENTES	12,977,055.00	10,481,536.10	
71	Cuentas de Cierre			
711	RESUMEN DE INGRESOS Y GASTOS	18,822,120.98	28,701,184.16	

FIRMA:

NOMBRE:



MANUEL DE JESUS URBINA
 ALCALDE MUNICIPAL

FIRMA:

NOMBRE:



CARLOS FEDERICO CHAVEZ CRUZ
 TESORERO MUNICIPAL

Filtros Aplicados al Reporte Actual

Fecha Inicial: 01/01/2025

Fecha Final: 31/12/2025

0s+js/f9JmdSYejPecuBKy98HpuWl2/k6R+ESeJszLECcD6MyrPoeIMIngVIX4Tg51FBTfAERKEWjT3YDtzoSLQmPnMRJ2y8Or6xLb4Rzqc30Z302lckOjqkUIfPTQ0cWf15bN+eKzVyXmemSnNSpYDgTg4KIPDjxlXJ4AxSiyQlOa94yVW Fpvfj0R8i+XHNmw+FzA3VaVLzh0jZrKkHvBIHKpVr63j+OJC0zdCy7Jj6F1VcPggSxtpyKYchX

***MUNICIPALIDAD DE
TAULABE***



TAULABÉ, COMAYAGUA
EJERCICIO: 2025, CERRADO
USUARIO: CHEYLA.AGUILAR



Emisión: 14/1/2026
Hora: 04:46 p.m.
Página: 1 de 1

Estado de Situación Financiera Comparativo

Al 31 de Diciembre del 2025
(Valores en Lempiras)

CUENTA CONTABLE	DESCRIPCIÓN	EJERCICIO ACTUAL Diciembre 2025	EJERCICIO ANTERIOR Diciembre 2024	NOTAS
1000	ACTIVO			
1100	Activo Corriente			
1110	Efectivo y Equivalentes	1,314,728.18	9,538,706.35	
1111	Caja	17.10	17.10	
1112	Bancos	1,314,711.08	9,538,689.25	1
1150	Inventarios	36,590.00	0.00	
1151	Bienes Inventariables	36,590.00	0.00	2
	Total Activo Corriente	1,351,318.16	9,538,706.35	
1200	Activo no Corriente			
1230	Propiedad, Planta y Equipo No Concesionado	18,524,315.44	18,524,315.44	
1231	Tierras y Terrenos	7,163,216.18	7,163,216.18	
1232	Edificios	11,361,099.26	11,361,099.26	
1240	Maquinaria y Equipo	5,805,922.53	5,520,229.62	
1241	Equipos de Oficina	2,445,903.37	2,160,201.48	3
1242	Equipos Médicos y Sanitarios	39,100.00	39,100.00	
1243	Equipos Educativos y Recreativos	5,800.80	5,800.80	
1244	Equipos de Transporte	2,561,858.37	2,561,858.37	
1245	Equipos de Producción	112,345.07	112,345.07	
1246	Equipos de Comunicación	206,528.14	206,628.14	
1247	Equipos de Informática	434,286.76	434,286.76	
1260	Otros Bienes	346,250.69	346,250.69	
1261	Equipo de Hogar/ Alojamiento	21,233.50	21,233.50	
1265	Herramientas Mayores	325,017.19	325,017.19	
1280	Construcciones	75,159,076.58	59,287,071.85	
1281	Construcciones y Mejoras en Bienes de Dominio Privado	27,456,896.05	22,307,515.73	4
1282	Construcciones y Mejoras en Bienes de Dominio Público	47,702,180.53	36,979,556.12	5
	Total Activo no Corriente	99,835,565.23	83,677,858.60	
	Total ACTIVO	101,186,883.38	93,216,564.95	
3000	PATRIMONIO			
3100	Hacienda Pública			
3140	Resultados	101,186,883.38	93,216,564.95	
3141	Resultados Acumulados de Ejercicios Anteriores	95,299,994.22	75,894,305.57	6
3142	Resultados del Ejercicio	5,886,889.16	17,322,259.38	7
	Total PATRIMONIO	101,186,883.38	93,216,564.95	
	TOTAL PASIVO Y PATRIMONIO	101,186,883.38	93,216,564.95	

FIRMA:

NOBRE:



Denis Membreño Galindo
ALCALDE MUNICIPAL

FIRMA:

NOBRE:



Cheyla Angélica Aguilar Reyes
CONTADORA MUNICIPAL

Filtros Aplicados al Reporte Actual

Fecha final: 31/12/2025

0s+H8j9JmcyjH2k0tVh3s3fx3bC0+D1HV2wytzwrLcM+Ypggy3HUA2t5C4toGJkMwQr5MqV3ycAnXsm2LTyl1ZbEzkkH0G3K0Fk5KT9K0UuyY7DUNQVbfb0P94o58mAsWh+Y=



TAULABÉ, COMAYAGUA
EJERCICIO: 2025, CERRADO
USUARIO: CHEYLA.AGUILAR



Emisión: 14/01/2026
Hora : 04:48 p.m.
Pagina: 1 de 1

Honduras, C.A.

Estado de Rendimiento Financiero Comparativo

Del 01 de Enero Al 31 de Diciembre de 2025
(Valores en Lempiras)

CUENTA CONTABLE	DESCRIPCIÓN	EJERCICIO ACTUAL Diciembre 2025	EJERCICIO ANTERIOR Diciembre 2024	NOTAS
5	INGRESOS			
51	Ingresos Tributarios	7,947,729.23	6,956,271.45	
512	Impuestos Gobiernos Locales	7,947,729.23	6,956,271.45	
5121	Impuestos Municipales	7,005,614.39	6,422,246.47	1
5122	Ingresos por Multas, Recargos e Intereses Moratorios Municipales	942,114.84	534,024.98	2
52	Ingresos no Tributarios	5,387,999.86	5,155,650.97	
523	Ingresos no Tributarios de Gobiernos Locales	5,387,999.86	5,155,650.97	
5231	Tasas	304,032.46	216,465.90	3
5232	Derechos	4,894,950.94	4,706,982.68	4
5234	Ingresos por Multas, Recargos e Intereses Moratorios Municipales	189,016.46	232,202.39	5
53	Ingresos de Operación	2,076,171.78	2,464,813.05	
531	Ingresos por Ventas	604.80	0.00	
5311	Venta de Bienes	604.80	0.00	6
532	Venta de Servicios	2,075,566.98	2,464,813.05	
5321	Venta de Servicios	2,075,566.98	2,464,813.05	7
54	Ingresos de No Operación	689,088.68	700,408.97	
542	Alquileres	689,088.68	700,408.97	
5421	Alquileres	689,088.68	700,408.97	8
55	Donaciones y Transferencias	22,287,660.30	32,688,915.53	
553	Transferencias Corrientes	4,548,502.10	5,054,002.06	
5531	Transferencias Corrientes del Sector Público	4,548,502.10	5,054,002.06	9
554	Transferencias de Capital	17,739,158.20	27,634,913.47	
5541	Transferencias de Capital Recibidas del Sector Público	17,739,158.20	27,634,913.47	10
TOTAL INGRESOS CORRIENTES		38,388,649.05	47,966,059.97	
6	GASTOS			
61	Gastos de Consumo	22,884,806.91	21,232,074.69	
611	Servicios Personales	14,299,205.71	12,798,101.54	
6111	Remuneraciones	14,299,205.71	12,798,101.54	11
612	Servicios no Personales	7,440,809.85	6,855,931.94	
6121	Servicios Básicos	356,237.50	421,766.11	12
6123	Mantenimiento y Reparación de Bienes	5,947,989.91	5,566,539.84	13
6124	Mantenimiento y Reparación de Maquinaria y Equipo	726,730.50	429,972.58	14
6125	Servicios Técnicos y Profesionales	0.00	29,137.50	15
6126	Servicios Comerciales y Financieros	262,648.49	376,993.91	16
6127	Pasajes, Viáticos y otros Gastos de Viaje	11,002.00	30,522.00	17
6128	Impuestos, Derechos, Tasas, Gastos Judiciales y Premios	133,901.45	0.00	18
6129	Otros Servicios no Personales	2,300.00	1,000.00	19
613	Materiales y Suministros	1,144,791.35	1,578,041.21	
6131	Materiales y Suministros	959,726.20	1,326,114.14	20
6132	Materiales y Suministros Diversos	185,065.15	251,927.07	21
64	Donaciones, Transferencias y Subsidios	9,616,953.78	9,411,725.90	
644	Transferencias de Capital	9,616,953.78	9,411,725.90	
6441	Transferencias de Capital al Sector Público	2,588,283.76	3,697,456.11	22
6443	Transferencias de Capital al Sector Privado	7,028,670.02	5,714,269.79	23
TOTAL GASTOS CORRIENTES		32,501,760.69	30,643,800.59	
71	Cuentas de Cierre			
711	RESUMEN DE INGRESOS Y GASTOS	5,886,889.16	17,322,259.38	

FIRMA:
NOMBRE: Denis Omar Membreño Galindo
ALCALDE MUNICIPAL

FIRMA:
NOMBRE: Cheyla Aguilars Reyes
CONTADOR MUNICIPAL

Filtros Aplicados al Reporte Actual

Fecha Inicial: 01/01/2025

Fecha Final: 31/12/2025

0s+Hjs9Umcyjsh12k0bVhVa3Sb3bCO+D1HV2wvYzwrLdM+Ypgy73HJAZi5CHuGJl6mwrQr5Mq3ycAnKsm2LTyH1ZbEzshc00MURnQYwcE7A2UT5s0b30FYK0w3Yvac4Zb-tuPIWbnaXA1UoRS1a3ntDOIE193pmb450mJvEYbogEwS
p8Lid0Xq0faB72av0EYH8ZgUQdWPDwyK5HND/4NXJ+enVnGpADy929K0FGyUzGB6FN0mQedItYKthvqTTzgwMR8=

***MUNICIPALIDAD DE
SIGUATEPEQUE***




Republica de Honduras

SIGUATEPEQUE
ESTADO DE SITUACION FINANCIERA
AL 31 DE DICIEMBRE 2025
(Valores en Lempiras)

22/01/2026 11:24:18 a.m.
Gestión:2025
r_efc_eeff_001
Pagina 1 de 1

Cuenta Contable	Ejercicio Actual 31/12/2025	Ejercicio Anterior 31/12/2024	Nota
1 ACTIVO			
11 Activo Corriente			
111 Efectivo y Equivalentes	104,163,064.26	106,814,548.98	
1112 Bancos	104,163,064.26	106,814,548.98	
11123 Cuentas en Moneda Extranjera	90,321,857.95	89,141,899.88	
11127 Bancos Gobiernos Locales	13,841,206.31	17,672,649.10	1
Total Activo Corriente	104,163,064.26	106,814,548.98	
12 Activo no Corriente			
123 Propiedad, Planta y Equipo No concesionada	357,001,809.61	357,001,809.61	
1231 Tierras y Terrenos	130,013,088.61	130,013,088.61	
12311 Tierras y Terrenos	130,013,088.61	130,013,088.61	
1232 Edificios	226,988,721.00	226,988,721.00	
12321 Edificios No Viviendas	226,988,721.00	226,988,721.00	
124 Maquinaria y Equipo	49,759,850.91	48,865,108.39	
1241 Equipos de Oficina	36,983,541.29	36,157,876.27	
12411 Equipos de Oficina	36,983,541.29	36,157,876.27	2
1244 Equipos de Transporte	11,003,678.01	11,003,678.01	
12441 Equipos de Transporte	11,003,678.01	11,003,678.01	
1246 Equipos de Comunicaciones	422,000.00	422,000.00	
12461 Equipos de Comunicaciones	422,000.00	422,000.00	
1247 Equipos de Informática	1,350,631.61	1,281,554.11	
12471 Equipos de Informática	1,350,631.61	1,281,554.11	3
128 Construcciones	527,404,091.23	429,401,026.90	
1282 Construcciones y Mejoras de Bienes de Dominio Público	527,404,091.23	429,401,026.90	
12821 Construcciones y Mejoras de Bienes de Dominio Público	527,404,091.23	429,401,026.90	4
Total Activo no Corriente	934,165,751.75	835,267,944.90	
TOTAL ACTIVO	1,038,328,816.01	942,082,493.88	
3 PATRIMONIO			
31 Hacienda Pública			
314 Resultados	1,038,328,816.01	942,082,493.88	
3141 Resultados Acumulados de Ejercicios Anteriores	926,698,859.04	831,970,926.35	
31411 Resultados Acumulados de Ejercicios Anteriores	926,698,859.04	831,970,926.35	5
3142 Resultados del Ejercicio	111,629,956.97	110,111,567.53	
31421 Resultados del Ejercicio	111,629,956.97	110,111,567.53	6
TOTAL PATRIMONIO	1,038,328,816.01	942,082,493.88	
TOTAL PASIVO Y PATRIMONIO	1,038,328,816.01	942,082,493.88	

Lugar Siguatepeque, Fecha 22/01/2026





Republica de Honduras

SIGUATEPEQUE
ESTADO DE RENDIMIENTO FINANCIERO
DEL 1 DE ENERO AL 31 DE DICIEMBRE 2025-2024
 (Valores en Lempiras)

24/02/2026 10:43:47 a.m.
 Gestión:2025
 r_efc_eeff_001
 Pagina 1 de 3

Cuenta Contable	Ejercicio Actual 31/12/2025	Ejercicio Anterior 31/12/2024	Nota
5 INGRESOS			
51 Ingresos Tributarios			
512 Impuestos Gobiernos Locales	59,838,402.12	58,665,622.37	
5121 Impuestos Municipales	59,838,402.12	58,665,622.37	
51211 Industria, Comercio y Servicios	39,074,897.32	35,867,581.77	1
51212 Sobre Bienes Inmuebles	12,270,584.66	14,511,581.77	
51213 Sobre Ingresos Personales	4,844,856.15	4,074,824.35	
51214 Sobre Extracción y Explotación de Recursos	426,994.73	1,132,771.14	
51216 Impuesto Selectivo al Servicio de las Telecomunicaciones	3,221,069.26	3,078,863.34	
Total Ingresos Tributarios	59,838,402.12	58,665,622.37	
52 Ingresos no Tributarios			
523 Ingresos no Tributarios de Gobiernos Locales	87,554,548.88	74,521,985.13	
5231 Tasas	34,696,007.96	23,901,064.02	
52311 Tasa Municipales	34,696,007.96	23,901,064.02	2
5232 Derechos	39,777,648.66	38,578,432.77	
52321 Derechos Municipales	39,777,648.66	38,578,432.77	3
5233 Contribuciones	80,934.34	77,527.24	
52331 Contribuciones por Mejoras	80,934.34	77,527.24	4
5234 Ingresos por Multas, Recargos e Intereses moratorios municipales	3,963,578.25	3,104,134.45	
52341 Multas Municipales	957,764.48	887,333.29	
52342 Recargos municipales	2,677,575.10	1,804,093.87	5
52343 Intereses moratorios municipales	328,238.67	412,707.29	
5235 Otros Ingresos No Tributarios de Gobiernos Locales	9,036,379.67	8,860,826.65	
52351 Otros Ingresos No Tributarios de Gobiernos Locales	9,036,379.67	8,860,826.65	6
Total Ingresos no Tributarios	87,554,548.88	74,521,985.13	
53 Ingresos de Operación			
531 Ingresos por Ventas	5,958,575.06	4,881,549.47	
5311 Venta de Bienes	5,958,575.06	4,881,549.47	
53111 Venta de Bienes	5,958,575.06	4,881,549.47	7
Total Ingresos de Operación	5,958,575.06	4,881,549.47	
54 Ingresos de No Operación			
541 Intereses	1,471,217.70	734,392.84	
5412 Intereses por Depósitos	1,471,217.70	734,392.84	
54121 Intereses por Depósitos	1,471,217.70	734,392.84	8
542 Alquileres	857,100.00	877,211.63	
5421 Alquileres	857,100.00	877,211.63	
54212 Otros Alquileres	857,100.00	877,211.63	9
Total Ingresos de No Operación	2,328,317.70	1,611,604.47	
55 Donaciones y Transferencias			
551 Donaciones Corrientes	1,046,194.32	7,497,449.60	
5511 Donaciones Corrientes del Sector Público	1,046,194.32	7,497,449.60	
55118 Donaciones Corrientes de Gobiernos Locales	1,046,194.32	7,497,449.60	10
554 Transferencias de Capital	33,307,213.80	48,088,387.88	
5541 Transferencias de Capital Recibidas del Sector Publico	33,307,213.80	48,088,387.88	
55411 Transferencias de Capital de la Administracion Central	33,307,213.80	48,088,387.88	11
Total Donaciones y Transferencias	34,353,408.12	55,585,837.48	
56 Otros Ingresos			
561 Otros Ingresos	6,137,716.75	2,905,347.50	
5612 Ingresos Varios	6,137,716.75	2,905,347.50	
56123 Otros Ingresos	6,137,716.75	2,905,347.50	12



Republica de Honduras

SIGUATEPEQUE
ESTADO DE RENDIMIENTO FINANCIERO
DEL 1 DE ENERO AL 31 DE DICIEMBRE 2025-2024
 (Valores en Lempiras)

24/02/2026 10:43:47 a.m.
 Gestión:2025
 r_efc_eeff_001
 Pagina 2 de 3

Cuenta Contable	Ejercicio Actual 31/12/2025	Ejercicio Anterior 31/12/2024	Nota
	Total Otros Ingresos	6,137,716.75	2,905,347.50
	TOTAL INGRESOS	196,170,968.63	198,171,946.42
6 GASTOS			
61 Gastos de Consumo			
611 Servicios Personales	59,756,243.35	51,835,545.78	
6111 Remuneraciones	59,756,243.35	51,835,545.78	
61111 Sueldos y Salarios	51,267,821.66	46,626,193.73	13
61112 Contribuciones Patronales	3,644,541.10	0.00	
61113 Prestaciones Sociales	4,843,880.59	5,209,352.05	
612 Servicios no Personales	5,345,238.71	6,710,780.55	
6121 Servicios Básicos	1,772,436.73	2,201,097.72	
61211 Servicios Básicos	1,772,436.73	2,201,097.72	14
6123 Mantenimiento y Reparación de Bienes	468,090.45	0.00	
61231 Mantenimiento y Reparación de Bienes	468,090.45	0.00	
6124 Mantenimiento y Reparación de Maquinaria y Equipo	540,000.00	1,341,064.24	
61241 Mantenimiento y Reparación de Maquinaria y Equipo	540,000.00	1,341,064.24	15
6125 Servicios Técnicos y Profesionales	1,176,558.59	636,159.00	
61251 Servicios Técnicos y Profesionales	1,176,558.59	636,159.00	16
6126 Servicios Comerciales y Financieros	783,760.43	1,583,537.23	
61261 Servicios Comerciales y Financieros	783,760.43	1,583,537.23	17
6127 Pasajes, Viáticos y otros Gastos de Viaje	160,501.62	521,846.67	
61271 Pasajes, Viáticos y otros Gastos de Viaje	160,501.62	521,846.67	18
6129 Otros Servicios no Personales	443,890.89	427,075.69	
61291 Otros Servicios no Personales	443,890.89	427,075.69	19
613 Materiales y Suministros	2,087,336.03	2,456,460.41	
6131 Materiales y Suministros	1,866,371.97	2,221,472.00	
61311 Productos Alimenticios, Agropecuarios y Forestales	304,031.12	271,015.25	
61312 Textiles y Vestuarios	56,738.98	149,228.98	
61313 Productos de Papel, Cartón e Impresos	74,918.99	152,870.47	20
61314 Productos de Cuero y Caucho	32,400.00	69,320.00	
61315 Productos Químicos	1,323,697.83	1,400,098.87	
61317 Productos Metálicos	40,740.05	160,938.43	
61318 Productos Minerales no Metálicos	33,845.00	18,000.00	
6132 Materiales y Suministros Diversos	220,964.06	234,988.41	
61321 Elementos de Limpieza y Aseo Personal	139,513.22	135,216.37	21
61322 Utiles de Escritorio, Oficina y enseñanza	81,450.84	99,772.04	
Total Gastos de Consumo	67,188,818.09	61,002,786.74	
64 Donaciones,Transferencias y Subsidios			
643 Transferencias Corrientes	4,529,764.75	6,304,122.60	
6431 Transferencias Corrientes al Sector Público	4,315,463.95	5,972,494.49	
64311 Transferencias Corrientes a la Administración Central	4,315,463.95	5,972,494.49	22
6433 Transferencias Corrientes al Sector Privado	214,300.80	331,628.11	
64333 Transferencias Corrientes para Prestaciones de Asistencia Social	214,300.80	331,628.11	23
644 Transferencias de Capital	12,822,428.82	20,753,347.65	
6441 Transferencias de Capital al Sector Público	12,822,428.82	20,753,347.65	
64411 Transferencias de Capital a la Administración Central	12,822,428.82	20,753,347.65	24
Total Donaciones,Transferencias y Subsidios	17,352,193.57	27,057,470.25	
TOTAL GASTOS	84,541,011.66	88,060,256.99	
7 CUENTAS DE CIERRE			
71 Cuentas de Cierre			





Republica de Honduras

SIGUATEPEQUE
ESTADO DE RENDIMIENTO FINANCIERO
DEL 1 DE ENERO AL 31 DE DICIEMBRE 2025-2024
(Valores en Lempiras)

24/02/2026 10:43:47 a.m.
Gestión:2025
r_efc_eeff_001
Pagina 3 de 3

Cuenta Contable	Ejercicio Actual 31/12/2025	Ejercicio Anterior 31/12/2024	Nota
711 Cuentas de Cierre	111,629,956.97	110,111,567.53	
7111 Resumen de Ingresos y Gastos	111,629,956.97	110,111,567.53	
71111 Resumen de Ingresos y Gastos	111,629,956.97	110,111,567.53	
Total Cuentas de Cierre	111,629,956.97	110,111,567.53	
TOTAL CUENTAS DE CIERRE	111,629,956.97	110,111,567.53	

Lugar Siguatepeque Fecha 24/02/2026

CONTADOR INSTITUCIONAL
GOBIERNO MUNICIPAL 2025-2026
SIGUATEPEQUE, COMAYAGUA

ALCALDE
Municipal 2025-2026
SIGUATEPEQUE, COMAYAGUA

MAXIMA AUTORIDAD INSTITUCIONAL

***MUNICIPALIDAD DE SAN
SEBASTIAN***



SAN SEBASTIÁN, COMAYAGUA
EJERCICIO: 2025, CERRADO
USUARIO: EDWIN.MARTINEZ



Emisión: 24/1/2026
 Hora: 09:16 a.m.
 Pagina: 1 de 1

Estado de Situación Financiera Comparativo

Honduras, C.A.

Al 31 de Diciembre del 2025
 (Valores en Lempiras)

CUENTA CONTABLE	DESCRIPCIÓN	EJERCICIO ACTUAL Diciembre 2025	EJERCICIO ANTERIOR Diciembre 2024	NOTAS
1000	ACTIVO			
1100	Activo Corriente			
1110	Efectivo y Equivalentes	2,567,729.10	8,193,860.26	
1111	Caja	882,746.75	892,778.92	1
1112	Bancos	1,684,982.35	7,301,081.34	2
1130	Cuentas a Cobrar Corrientes	4,200,123.65	4,200,123.65	
1131	Cuentas a Cobrar Corrientes	268,700.21	268,700.21	
1132	Transferencias y otras cuentas por Cobrar	3,931,423.44	3,931,423.44	
	Total Activo Corriente	6,767,852.75	12,393,983.91	
1200	Activo no Corriente			
1230	Propiedad, Planta y Equipo No Concesionado	62,977,973.32	62,977,973.32	
1231	Tierras y Terrenos	43,281,396.51	43,281,396.51	
1232	Edificios	19,696,576.81	19,696,576.81	
1240	Maquinaria y Equipo	3,839,160.51	2,533,574.85	
1241	Equipos de Oficina	344,232.70	258,831.70	3
1242	Equipos Médicos y Sanitarios	22,325.06	22,325.06	
1244	Equipos de Transporte	976,934.25	976,934.25	
1245	Equipos de Producción	1,855,568.33	635,383.67	4
1247	Equipos de Informática	322,433.05	322,433.05	
1248	Equipos de Seguridad	317,667.12	317,667.12	
1260	Otros Bienes	384,657.14	384,657.14	
1261	Equipo de Hogar/ Alojamiento	346,857.14	346,857.14	
1265	Herramientas Mayores	37,800.00	37,800.00	
1270	Bienes en Dominio Público	10,000.00	10,000.00	
1272	Obras Urbanísticas	10,000.00	10,000.00	
1280	Construcciones	33,016,979.59	27,700,486.16	
1281	Construcciones y Mejoras en Bienes de Dominio Privado	12,658,988.39	10,606,502.00	5
1282	Construcciones y Mejoras en Bienes de Dominio Público	20,357,991.20	17,093,984.16	6
	Total Activo no Corriente	100,228,770.56	93,606,691.47	
	Total ACTIVO	106,996,623.31	106,000,675.38	
3000	PATRIMONIO			
3100	Hacienda Pública			
3140	Resultados	106,996,623.31	106,000,675.38	
3141	Resultados Acumulados de Ejercicios Anteriores	106,372,399.40	89,871,998.67	7
3142	Resultados del Ejercicio	624,223.91	16,128,676.71	8
	Total PATRIMONIO	106,996,623.31	106,000,675.38	
	TOTAL PASIVO Y PATRIMONIO	106,996,623.31	106,000,675.38	

FIRMA:

NOMBRE:

LUIS ENRIQUE GARCIA MARTINEZ
 ALCALDE MUNICIPAL



FIRMA:

NOMBRE:

EDWIN EDGARDO MARTINEZ GUISA
 CONTADOR MUNICIPAL



Filtros Aplicados al Reporte Actual

Fecha final: 31/12/2025

0s+jsfj9Jmc4D6A9vujA3/mhFRpnQXCJFSIqVBM94F0w8s50eoBfxdtZhJAbKqzM4qRqHqyl5ecv+INEcP6E926h4iMJAZGaSmR3H/HGef+JbCCYkocGIAGbSIPfu7fDNhWSty
 v0dLqSFQZGBTgrw==



Estado de Rendimiento Financiero Comparativo

Honduras, C.A.

Del 01 de Enero Al 31 de Diciembre de 2025

(Valores en Lempiras)

CUENTA CONTABLE	DESCRIPCIÓN	EJERCICIO ACTUAL Diciembre 2025	EJERCICIO ANTERIOR Diciembre 2024	NOTAS
5	INGRESOS			
51	Ingresos Tributarios	1,657,554.11	1,608,272.94	
512	Impuestos Gobiernos Locales	1,657,554.11	1,608,272.94	
5121	Impuestos Municipales	1,626,636.99	1,544,078.89	1
5122	Ingresos por Multas, Recargos e Intereses Moratorios Municipales	30,917.12	64,194.05	2
52	Ingresos no Tributarios	925,859.64	1,110,329.66	
523	Ingresos no Tributarios de Gobiernos Locales	925,859.64	1,110,329.66	
5231	Tasas	80,740.20	71,072.26	3
5232	Derechos	810,975.02	1,011,160.17	4
5234	Ingresos por Multas, Recargos e Intereses Moratorios Municipales	34,144.42	28,097.23	5
53	Ingresos de Operación	597,212.21	573,262.02	
531	Ingresos por Ventas	1,637.68	0.00	
5311	Venta de Bienes	1,637.68	0.00	6
532	Venta de Servicios	595,574.53	573,262.02	
5321	Venta de Servicios	595,574.53	573,262.02	7
54	Ingresos de No Operación	73,516.26	59,482.89	
541	Intereses	18,316.26	6,982.89	
5412	Intereses por Depósitos	18,316.26	6,982.89	8
542	Alquileres	55,200.00	52,500.00	
5421	Alquileres	55,200.00	52,500.00	9
55	Donaciones y Transferencias	7,124,372.28	27,720,206.97	
553	Transferencias Corrientes	1,424,874.45	4,444,041.39	
5531	Transferencias Corrientes del Sector Público	1,424,874.45	4,444,041.39	10
554	Transferencias de Capital	5,699,497.83	23,276,165.58	
5541	Transferencias de Capital Recibidas del Sector Publico	5,699,497.83	23,276,165.58	11
TOTAL INGRESOS CORRIENTES		10,378,514.50	31,071,554.48	
6	GASTOS			
61	Gastos de Consumo	4,164,565.32	5,620,186.66	
611	Servicios Personales	3,576,846.71	4,597,954.94	
6111	Remuneraciones	3,576,846.71	4,597,954.94	12
612	Servicios no Personales	513,130.11	910,237.12	
6121	Servicios Básicos	137,495.67	207,062.60	13
6123	Mantenimiento y Reparación de Bienes	164,986.00	387,829.22	14
6124	Mantenimiento y Reparación de Maquinaria y Equipo	6,012.00	2,855.00	15
6125	Servicios Técnicos y Profesionales	112,832.50	188,625.00	16
6126	Servicios Comerciales y Financieros	2,920.04	6,130.00	17
6127	Pasajes, Viáticos y otros Gastos de Viaje	67,460.00	87,145.00	18
6128	Impuestos, Derechos, Tasas, Gastos Judiciales y Premios	12,138.64	0.00	19
6129	Otros Servicios no Personales	9,285.26	30,590.30	20
613	Materiales y Suministros	74,588.50	111,994.60	
6131	Materiales y Suministros	17,369.50	57,433.20	21
6132	Materiales y Suministros Diversos	57,219.00	54,561.40	22
64	Donaciones, Transferencias y Subsidios	5,589,725.27	9,322,691.11	
644	Transferencias de Capital	5,589,725.27	9,322,691.11	
6441	Transferencias de Capital al Sector Público	2,782,599.54	3,009,573.85	23
6443	Transferencias de Capital al Sector Privado	2,807,125.73	6,313,117.26	24
TOTAL GASTOS CORRIENTES		9,754,290.59	14,942,877.77	
71	Cuentas de Cierre			
711	RESUMEN DE INGRESOS Y GASTOS	624,223.91	16,128,676.71	

FIRMA

NOMBRE

LUIS ENRIQUE GUILLOT MARTÍNEZ
ALCALDE MUNICIPAL



FIRMA

NOMBRE

EDWIN EDGARDO MARTÍNEZ GUILLOT
CONTADOR MUNICIPAL



Filtros Aplicados al Reporte Actual

Fecha Inicial: 01/01/2025

Fecha Final: 31/12/2025

0a+yaJ9Jmc4Dq49vuA3mlhFRpnQXCJF6lqVBM94F0w8s50eoBFXdZhzJAbKqzM4qRqHqyl5ecv+INEcP8E926h4iMJA2GaSmr3H/HGqF9QlrmvdGV5ChDK1tCvQ
H8yKJ5Crax34n5bDDCf6GKCNfRIn6pbOgGGrpdg8FFyUau024vmQe5
F0Q9edFFa16txTHMcmZLbBlpMDk8dMHUJG2qilw0vzPmal+37/uUvm/XlCxDObH1ntgeZ5mgfLGRW

MUNICIPALIDAD DE SAN LUIS



Estado de Situación Financiera Comparativo

Honduras, C.A.

Al 31 de Diciembre del 2025

(Valores en Lempiras)

CUENTA CONTABLE	DESCRIPCIÓN	EJERCICIO ACTUAL Diciembre 2025	EJERCICIO ANTERIOR Diciembre 2024	NOTAS
1000	ACTIVO			
1100	Activo Corriente			
1110	Efectivo y Equivalentes	657,293.72	6,046,034.32	
1112	Bancos	657,293.72	6,046,034.32	1
1130	Cuentas a Cobrar Corrientes	4,570,641.84	348,869.86	
1131	Cuentas a Cobrar Corrientes	176,718.24	126,942.81	2
1132	Transferencias y otras cuentas por Cobrar	4,393,923.60	221,927.05	3
	Total Activo Corriente	5,227,935.56	6,394,904.18	
1200	Activo no Corriente			
1230	Propiedad, Planta y Equipo No Concesionado	11,584,709.34	11,584,709.34	
1231	Tierras y Terrenos	1,190,500.00	1,190,500.00	
1232	Edificios	10,394,209.34	10,394,209.34	
1240	Maquinaria y Equipo	11,937,871.18	11,883,796.99	
1241	Equipos de Oficina	445,935.60	435,699.30	4
1244	Equipos de Transporte	1,888,055.14	1,888,055.14	
1245	Equipos de Producción	9,042,381.76	9,042,381.76	
1246	Equipos de Comunicación	107,967.00	107,967.00	
1247	Equipos de Informática	453,531.68	409,693.79	5
1260	Otros Bienes	535,877.84	534,477.89	
1261	Equipo de Hogar/ Alojamiento	55,322.98	53,923.03	6
1265	Herramientas Mayores	480,554.86	480,554.86	
1280	Construcciones	48,925,594.43	34,959,744.55	
1281	Construcciones y Mejoras en Bienes de Dominio Privado	20,224,532.21	17,061,181.79	7
1282	Construcciones y Mejoras en Bienes de Dominio Público	28,701,062.22	17,898,562.76	8
	Total Activo no Corriente	72,984,052.79	58,962,728.77	
	Total ACTIVO	78,211,988.35	65,357,632.95	
3000	PATRIMONIO			
3100	Hacienda Pública			
3140	Resultados	78,211,988.35	65,357,632.95	
3141	Resultados Acumulados de Ejercicios Anteriores	70,234,808.17	54,208,463.76	9
3142	Resultados del Ejercicio	7,977,180.18	11,149,169.19	10
	Total PATRIMONIO	78,211,988.35	65,357,632.95	
	TOTAL PASIVO Y PATRIMONIO	78,211,988.35	65,357,632.95	

FIRMA:

NOMBRE:

Leny Flores Suazo

ALCALDE MUNICIPAL



FIRMA:

NOMBRE:

Julio Fernando Soler Lobo

CONTADOR MUNICIPAL



Filtros Aplicados al Reporte Actual

Fecha final: 31/12/2025

0s+js/9Jmep2dEARCJkm60b5OfrAR16VgsXSthcVj2gA5k1miUcvhoCvhJO+F77RPefjwxwSeDxJwgV7J/OyrnQ4kKqT0LoKog1kV+9SqR87yezWfeySszHS0Wy9oUEqp4...u9lo=



Estado de Rendimiento Financiero Comparativo

Honduras, C.A.

Del 01 de Enero Al 31 de Diciembre de 2025

(Valores en Lempiras)

CUENTA CONTABLE	DESCRIPCIÓN	EJERCICIO ACTUAL Diciembre 2025	EJERCICIO ANTERIOR Diciembre 2024	NOTAS
5	INGRESOS			
51	Ingresos Tributarios	1,847,040.86	1,830,456.59	
512	Impuestos Gobiernos Locales	1,847,040.86	1,830,456.59	
5121	Impuestos Municipales	1,660,398.41	1,667,722.84	1
5122	Ingresos por Multas, Recargos e Intereses Moratorios Municipales	186,642.45	162,733.75	2
52	Ingresos no Tributarios	1,312,051.62	2,111,220.05	
523	Ingresos no Tributarios de Gobiernos Locales	1,312,051.62	2,111,220.05	
5231	Tasas	34,345.00	29,670.00	3
5232	Derechos	1,191,699.17	2,007,350.85	4
5234	Ingresos por Multas, Recargos e Intereses Moratorios Municipales	86,007.45	74,199.20	5
53	Ingresos de Operación	590,087.72	564,085.27	
532	Venta de Servicios	590,087.72	564,085.27	
5321	Venta de Servicios	590,087.72	564,085.27	6
54	Ingresos de No Operación	944,325.00	321,106.00	
542	Alquileres	944,325.00	321,106.00	
5421	Alquileres	944,325.00	321,106.00	7
55	Donaciones y Transferencias	22,502,861.71	31,109,438.74	
552	Donaciones de Capital	205,386.96	0.00	
5523	Donaciones de Capital Recibidas del Sector Privado	205,386.96	0.00	8
553	Transferencias Corrientes	4,393,923.60	4,880,682.35	
5531	Transferencias Corrientes del Sector Público	4,393,923.60	4,880,682.35	9
554	Transferencias de Capital	17,903,551.15	26,228,756.39	
5541	Transferencias de Capital Recibidas del Sector Publico	17,903,551.15	26,228,756.39	10
TOTAL INGRESOS CORRIENTES		27,196,366.91	35,936,306.65	
6	GASTOS			
61	Gastos de Consumo	12,171,249.79	16,588,904.83	
611	Servicios Personales	5,565,255.53	5,440,299.33	
6111	Remuneraciones	5,565,255.53	5,440,299.33	11
612	Servicios no Personales	6,285,329.33	10,851,183.26	
6121	Servicios Básicos	85,346.37	133,430.41	12
6123	Mantenimiento y Reparación de Bienes	5,047,574.94	9,735,288.84	13
6124	Mantenimiento y Reparación de Maquinaria y Equipo	341,030.89	171,408.73	14
6125	Servicios Técnicos y Profesionales	216,000.00	220,500.41	15
6126	Servicios Comerciales y Financieros	285,488.36	220,120.88	16
6127	Pasajes, Viáticos y otros Gastos de Viaje	100,757.83	122,334.72	17
6128	Impuestos, Derechos, Tasas, Gastos Judiciales y Premios	86,702.44	139,813.37	18
6129	Otros Servicios no Personales	122,428.50	108,285.90	19
613	Materiales y Suministros	320,664.93	297,422.24	
6131	Materiales y Suministros	274,819.53	223,334.76	20
6132	Materiales y Suministros Diversos	45,845.40	74,087.48	21
64	Donaciones, Transferencias y Subsidios	7,047,936.94	8,198,232.63	
644	Transferencias de Capital	7,047,936.94	8,198,232.63	
6441	Transferencias de Capital al Sector Público	2,161,352.83	3,046,498.74	22
6443	Transferencias de Capital al Sector Privado	4,886,584.11	5,151,733.89	23
TOTAL GASTOS CORRIENTES		19,219,186.73	24,787,137.46	
71	Cuentas de Cierre			
711	RESUMEN DE INGRESOS Y GASTOS	7,977,180.18	11,149,169.19	

FIRMA:

NOMBRE:

Leny Flores Suazo
 ALCALDE MUNICIPAL



FIRMA:

NOMBRE:

Julio Fernando Soler Lobo
 CONTADOR MUNICIPAL



Filtros Aplicados al Reporte Actual

Fecha Inicial: 01/01/2025

Fecha Final: 31/12/2025

0s+js/9Jmep2dEARCJkm60b5OfAR16VgsXSthcVj2gA5k1miUcvoCvhJO+F77RPefiwxcSeDxJwgV7J/OyrnQ4kKqT0LCssF6j7fctIcm7hvjhfUKR4jT6rjUo
 geBlJUtuJtcNYyAjaAVmVjtUcZfy+oZVwLS18kzSEKNyessB kbsLPxd1N9dPCT7z209TIZeN82+BiICIIgnpugDzJr7+0+20X6B+FxFZ5VEMqEAKIVwb/siSzwVw

***DEPARTAMENTO DE
CHOLUTECA***

***MUNICIPALIDAD DE
CONCEPCIÓN DE MARÍA***



CONCEPCIÓN DE MARÍA, CHOLUTECA
 EJERCICIO: 2025, CERRADO
 USUARIO: R.OSORIO

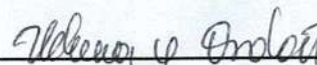



Emisión: 26/1/2026
 Hora: 11:58 a.m.
 Pagina: 1 de 1

Estado de Situación Financiera Comparativo

Al 31 de Diciembre del 2025
 (Valores en Lempiras)

CUENTA CONTABLE	DESCRIPCIÓN	EJERCICIO ACTUAL Diciembre 2025	EJERCICIO ANTERIOR Diciembre 2024	NOTAS
1000	ACTIVO			
1100	Activo Corriente			
1110	Efectivo y Equivalentes	41,135.74	5,360,855.55	
1112	Bancos	41,135.74	5,360,855.55	1
1130	Cuentas a Cobrar Corrientes	3,823,518.49	3,823,518.49	
1131	Cuentas a Cobrar Corrientes	3,823,518.49	3,823,518.49	
	Total Activo Corriente	3,864,654.23	9,184,374.04	
1200	Activo no Corriente			
1230	Propiedad, Planta y Equipo No Concesionado	8,152,211.20	5,042,803.30	
1231	Tierras y Terrenos	933,360.30	933,360.30	
1232	Edificios	2,046,801.00	2,046,801.00	
1233	Viviendas para el Personal	5,172,049.90	2,062,642.00	2
1240	Maquinaria y Equipo	1,305,578.92	1,225,477.65	
1241	Equipos de Oficina	607,856.68	527,755.41	3
1244	Equipos de Transporte	240,402.98	240,402.98	
1245	Equipos de Producción	58,000.00	58,000.00	
1246	Equipos de Comunicación	114,636.95	114,636.95	
1247	Equipos de Informática	284,682.31	284,682.31	
1260	Otros Bienes	65,498.11	65,498.11	
1261	Equipo de Hogar/ Alojamiento	65,498.11	65,498.11	
1280	Construcciones	53,172,133.80	42,200,012.00	
1281	Construcciones y Mejoras en Bienes de Dominio Privado	12,887,461.45	9,133,004.65	4
1282	Construcciones y Mejoras en Bienes de Dominio Público	40,284,672.35	33,067,007.35	5
	Total Activo no Corriente	62,695,422.03	48,533,791.06	
	Total ACTIVO	66,560,076.26	57,718,165.10	
2000	PASIVO			
2100	Pasivo Corriente			
2110	Cuentas por Pagar	4,767,500.77	4,767,500.77	
2111	Cuentas por Pagar	4,750,063.92	4,750,063.92	
2113	Aportes y Retenciones por Pagar	17,436.85	17,436.85	
	Total Pasivo Corriente	4,767,500.77	4,767,500.77	
	Total PASIVO	4,767,500.77	4,767,500.77	
3000	PATRIMONIO			
3100	Hacienda Pública			
3140	Resultados	61,792,575.49	52,950,664.33	
3141	Resultados Acumulados de Ejercicios Anteriores	53,351,921.83	33,760,285.77	6
3142	Resultados del Ejercicio	8,440,653.66	19,190,378.56	7
	Total PATRIMONIO	61,792,575.49	52,950,664.33	
	TOTAL PASIVO Y PATRIMONIO	66,560,076.26	57,718,165.10	

FIRMA: 
 NOMBRE: VILMA YAMILETH ORDÓÑEZ GONZÁLEZ
 ALCALDE MUNICIPAL



FIRMA: 
 NOMBRE: RUDY ROLANDO OSORIO GONZÁLEZ
 CONTADOR MUNICIPAL



Filtros Aplicados al Reporte Actual

Fecha final: 31/12/2025

0s+js/j9Jme6QyNYGpoyp/ZwSyGkqzFEHqwl5Gkv0Xoh81HZgKUMs8d7gDFgNA+UmUUm4g5tEYrgFWlz/72nlVtz+zFw64R0NsCbhZiUgh1QT/QuREZTIQa+m3uOV1ndrs468e9gxSjl41Nn6T9IWw==



CONCEPCIÓN DE MARÍA, CHOLUTECA
 EJERCICIO: 2025, CERRADO
 USUARIO: R.OSORIO



Emisión: 26/01/2026
 Hora : 12:01 p.m.
 Pagina: 1 de 1


Estado de Rendimiento Financiero Comparativo

Honduras, C.A.


Del 01 de Enero Al 31 de Diciembre de 2025

(Valores en Lempiras)

CUENTA CONTABLE	DESCRIPCIÓN	EJERCICIO ACTUAL Diciembre 2025	EJERCICIO ANTERIOR Diciembre 2024	NOTAS
5	INGRESOS			
51	Ingresos Tributarios	1,635,513.75	1,558,456.64	
512	Impuestos Gobiernos Locales	1,635,513.75	1,558,456.64	
5121	Impuestos Municipales	1,529,517.71	1,465,136.94	1
5122	Ingresos por Multas, Recargos e Intereses Moratorios Municipales	105,996.04	93,319.70	2
52	Ingresos no Tributarios	1,595,807.26	1,451,812.30	
523	Ingresos no Tributarios de Gobiernos Locales	1,595,807.26	1,451,812.30	
5232	Derechos	1,578,243.21	1,410,699.70	3
5234	Ingresos por Multas, Recargos e Intereses Moratorios Municipales	17,564.05	41,112.60	4
53	Ingresos de Operación	198,231.37	80,668.45	
532	Venta de Servicios	198,231.37	80,668.45	
5321	Venta de Servicios	198,231.37	80,668.45	5
54	Ingresos de No Operación	16,482.29	31,077.67	
541	Intereses	16,482.29	31,077.67	
5412	Intereses por Depósitos	16,482.29	31,077.67	6
55	Donaciones y Transferencias	17,400,576.97	32,933,686.37	
553	Transferencias Corrientes	3,480,115.44	5,526,737.49	
5531	Transferencias Corrientes del Sector Público	3,480,115.44	5,526,737.49	7
554	Transferencias de Capital	13,920,461.53	27,406,948.88	
5541	Transferencias de Capital Recibidas del Sector Publico	13,920,461.53	27,406,948.88	8
TOTAL INGRESOS CORRIENTES		20,846,611.64	36,055,701.43	
6	GASTOS			
61	Gastos de Consumo	4,352,478.38	6,055,972.56	
611	Servicios Personales	3,479,730.92	4,988,385.17	
6111	Remuneraciones	3,479,730.92	4,988,385.17	9
612	Servicios no Personales	665,654.24	694,832.10	
6121	Servicios Básicos	125,506.22	132,259.00	10
6124	Mantenimiento y Reparación de Maquinaria y Equipo	86,397.39	51,056.00	11
6125	Servicios Técnicos y Profesionales	165,000.00	226,250.01	12
6126	Servicios Comerciales y Financieros	137,930.63	108,377.09	13
6127	Pasajes, Viáticos y otros Gastos de Viaje	150,820.00	172,870.00	14
6129	Otros Servicios no Personales	0.00	4,020.00	15
613	Materiales y Suministros	207,093.22	372,755.29	
6131	Materiales y Suministros	152,675.53	245,284.39	16
6132	Materiales y Suministros Diversos	54,417.69	127,470.90	17
62	Gastos Financieros de Corto Plazo	225,000.00	90,006.04	
622	Intereses de Préstamos Interno de Corto Plazo	225,000.00	90,006.04	
6221	Intereses de Préstamos del Sector Privado de Corto Plazo	225,000.00	90,006.04	18
64	Donaciones, Transferencias y Subsidios	7,828,479.60	10,719,344.27	
644	Transferencias de Capital	7,828,479.60	10,719,344.27	
6441	Transferencias de Capital al Sector Público	1,873,371.70	4,363,458.91	19
6443	Transferencias de Capital al Sector Privado	5,955,107.90	6,355,885.36	20
TOTAL GASTOS CORRIENTES		12,405,957.98	16,865,322.87	
71	Cuentas de Cierre			
711	RESUMEN DE INGRESOS Y GASTOS	8,440,653.66	19,190,378.56	

FIRMA: 
 NOMBRE: VILMA YAMILETH ORDOÑEZ
 ALCALDE MUNICIPAL



FIRMA: 
 NOMBRE: RUDY ROLANDO OSORIO
 CONTADOR MUNICIPAL



Filtros Aplicados al Reporte Actual

Fecha Inicial: 01/01/2025
 Fecha Final: 31/12/2025

0s+js/j9Jme6QyNYGpoyp/ZwSyGkqzFEHqwl5Gkv0Xoh81HZgKUm8d7gDFgNA+UmUUm4g5tEYrgFWlZ/72nIVtz+zFw64R0NsCbhZIUgh1hkdoJQowFOE3KlJy3W
 xj0eOf0foZE0Gtq7YycEUI2ln4Oacs478MZGoSDPIk8UhvvcwqfGwSU
 GU4lmVeZEpR13iZDiobZwwXY08/LonqvzdzDAwGIYxsNxd6Fptceyxg4tcl+piz3BtH2vgqdYo3b34qhLxWkT8=

MUNICIPALIDAD DE DUYURE



DUYURE, CHOLUTECA
EJERCICIO: 2025, CERRADO
USUARIO: OVIDIO.RUIZ

Honduras, C.A.



Emisión: 24/1/2026
Hora: 01:26 a.m.
Pagina: 1 de 1

Estado de Situacion Financiera Comparativo

Al 31 de Diciembre del 2025
(Valores en Lempiras)

CUENTA CONTABLE	DESCRIPCIÓN	EJERCICIO ACTUAL Diciembre 2025	EJERCICIO ANTERIOR Diciembre 2024	NOTAS
1000	ACTIVO			
1100	Activo Corriente			
1110	Efectivo y Equivalentes	852,943.93	7,498,931.77	
1112	Bancos	852,943.93	7,498,931.77	1
1130	Cuentas a Cobrar Corrientes	8,330,104.39	146,558.68	
1132	Transferencias y otras cuentas por Cobrar	8,330,104.39	146,558.68	2
	Total Activo Corriente	9,183,048.32	7,645,490.45	
1200	Activo no Corriente			
1230	Propiedad, Planta y Equipo No Concesionado	6,042,805.75	6,042,805.75	
1231	Tierras y Terrenos	867,147.80	867,147.80	
1232	Edificios	5,175,657.95	5,175,657.95	
1240	Maquinaria y Equipo	2,441,496.72	2,428,789.22	
1241	Equipos de Oficina	1,583,506.72	1,570,799.22	3
1244	Equipos de Transporte	857,990.00	857,990.00	
1260	Otros Bienes	15,216.60	15,216.60	
1265	Herramientas Mayores	15,216.60	15,216.60	
1280	Construcciones	42,214,879.02	29,973,498.22	
1281	Construcciones y Mejoras en Bienes de Dominio Privado	11,189,803.75	11,189,803.75	
1282	Construcciones y Mejoras en Bienes de Dominio Público	31,025,075.27	18,783,694.47	4
	Total Activo no Corriente	50,714,398.09	38,460,309.79	
	Total ACTIVO	59,897,446.41	46,105,800.24	
2000	PASIVO			
2100	Pasivo Corriente			
2110	Cuentas por Pagar	10,539,788.70	1,990,443.27	
2111	Cuentas por Pagar	10,539,788.70	1,990,443.27	5
	Total Pasivo Corriente	10,539,788.70	1,990,443.27	
	Total PASIVO	10,539,788.70	1,990,443.27	
3000	PATRIMONIO			
3100	Hacienda Pública			
3140	Resultados	49,357,657.71	44,115,356.97	
3141	Resultados Acumulados de Ejercicios Anteriores	43,773,162.32	27,998,613.43	6
3142	Resultados del Ejercicio	5,584,495.39	16,116,743.54	7
	Total PATRIMONIO	49,357,657.71	44,115,356.97	
	TOTAL PASIVO Y PATRIMONIO	59,897,446.41	46,105,800.24	

FIRMA:

NOMBRE:

[Handwritten Signature]
 JORGE MANRIQUE PASTRANA SANCHEZ
 ALCALDE MUNICIPAL

FIRMA:

NOMBRE:

[Handwritten Signature]
 OVIDIO ANTOLINO RUIZ RAMIREZ
 CONTADOR MUNICIPAL

Filtros Aplicados al Reporte Actual

Fecha final: 31/12/2025

0s+js/j9JmfR5LgVy6VnP3CVraBLr4t/VQpK0HyU9Om0RwORqkQDUnieQ84Z7U1W+uUtyXK1Pcbbi06OXRpWEX/wwIW0gbZnNmNmpXq1vtAZ2AW3tzUrSiPUiIFMHW+RISW1C
 EF 7CAc=



DUYURE, CHOLUTECA
 EJERCICIO: 2025, CERRADO
 USUARIO: OVIDIO.RUIZ



Emisión: 24/01/2026
 Hora : 01:29 a.m.
 Pagina: 1 de 1

Estado de Rendimiento Financiero Comparativo

Honduras, C.A.

Del 01 de Enero Al 31 de Diciembre de 2025

(Valores en Lempiras)

CUENTA CONTABLE	DESCRIPCIÓN	EJERCICIO ACTUAL Diciembre 2025	EJERCICIO ANTERIOR Diciembre 2024	NOTAS
5	INGRESOS			
51	Ingresos Tributarios			
512	Impuestos Gobiernos Locales	614,453.74	537,642.25	
5121	Impuestos Municipales	600,512.41	531,903.70	1
5122	Ingresos por Multas, Recargos e Intereses Moratorios Municipales	13,941.33	5,738.55	2
52	Ingresos no Tributarios	300,991.08	261,958.13	
523	Ingresos no Tributarios de Gobiernos Locales	300,991.08	261,958.13	
5231	Tasas	46,815.54	72,735.70	3
5232	Derechos	249,486.24	184,613.78	4
5234	Ingresos por Multas, Recargos e Intereses Moratorios Municipales	4,689.30	4,608.65	5
53	Ingresos de Operación	38,380.00	21,640.00	
532	Venta de Servicios	38,380.00	21,640.00	
5321	Venta de Servicios	38,380.00	21,640.00	6
54	Ingresos de No Operación	27,723.97	51,993.26	
541	Intereses	27,723.97	51,993.26	
5412	Intereses por Depósitos	27,723.97	51,993.26	7
542	Alquileres	1,000.00	0.00	
5421	Alquileres	1,000.00	0.00	8
55	Donaciones y Transferencias	16,476,068.16	28,262,597.09	
553	Transferencias Corrientes	3,295,213.63	4,572,519.41	
5531	Transferencias Corrientes del Sector Público	3,295,213.63	4,572,519.41	9
554	Transferencias de Capital	13,180,854.53	23,690,077.68	
5541	Transferencias de Capital Recibidas del Sector Publico	13,180,854.53	23,690,077.68	10
TOTAL INGRESOS CORRIENTES		17,458,616.95	29,135,830.73	
6	GASTOS			
61	Gastos de Consumo	4,762,061.03	5,394,142.97	
611	Servicios Personales	4,058,102.57	3,859,926.23	
6111	Remuneraciones	4,058,102.57	3,859,926.23	11
612	Servicios no Personales	533,044.22	1,332,919.14	
6121	Servicios Básicos	59,132.04	68,261.67	12
6123	Mantenimiento y Reparación de Bienes	0.00	700,000.00	13
6124	Mantenimiento y Reparación de Maquinaria y Equipo	155,464.54	152,890.63	14
6125	Servicios Técnicos y Profesionales	242,185.00	240,000.00	15
6126	Servicios Comerciales y Financieros	22,891.32	49,789.12	16
6127	Pasajes, Viáticos y otros Gastos de Viaje	40,500.00	112,873.10	17
6128	Impuestos, Derechos, Tasas, Gastos Judiciales y Premios	1,059.27	9,020.47	18
6129	Otros Servicios no Personales	11,812.05	84.15	19
613	Materiales y Suministros	170,914.24	201,297.60	
6131	Materiales y Suministros	130,909.76	162,297.08	20
6132	Materiales y Suministros Diversos	40,004.48	39,000.52	21
64	Donaciones, Transferencias y Subsidios	7,112,060.53	7,624,944.22	
642	Donaciones de Capital	0.00	3,193,448.67	
6421	Donaciones de Capital al Sector Público	0.00	3,193,448.67	22
644	Transferencias de Capital	7,112,060.53	4,431,495.55	
6441	Transferencias de Capital al Sector Público	6,341,030.43	3,458,183.04	23
6443	Transferencias de Capital al Sector Privado	771,030.10	973,312.51	24
TOTAL GASTOS CORRIENTES		11,874,121.56	13,019,087.19	
71	Cuentas de Cierre			
711	RESUMEN DE INGRESOS Y GASTOS	5,584,495.39	16,116,743.54	

FIRMA:

NOMBRE:

JORGE MANRIQUE PASTRANA SANCHEZ
 ALCALDE MUNICIPAL



FIRMA:

NOMBRE:

OVIDIO ANTONINO RUIZ RAMIREZ
 CONTADOR MUNICIPAL



Filtros Aplicados al Reporte Actual

Fecha Inicial: 01/01/2025

Fecha Final: 31/12/2025

0s+js/f9JmR5LgVy6VnP3CVraBLr4t/VQpK0HyU9Om0RwORqKQDUnieQ84Z7U1W+uUtyXK1PcbbI06OXRpWEX/wwIW0gbZnr/532Tpk3aqz/N/u7IL0M1Bx/e4BBg
 nF50PF97f9t0f9d8M38BqVgi6WQwIXNSoMUSsmakntiyZFFpB6Ju 2KS/XIL3orsOac2YU5iPheznBMd3G7nbmp9PQsTbJPMBAxlGkAqvRVfh/Yt31xMwXg==

***MUNICIPALIDAD DE EL
TRIUNFO***



EL TRIUNFO, CHOLUTECA
EJERCICIO: 2025, CERRADO
USUARIO: CARLOS.ESCALANTE



Emisión: 20/1/2026
Hora: 03:25 p.m.
Pagina: 1 de 1

Estado de Situación Financiera Comparativo

Honduras, C.A.

Al 31 de Diciembre del 2025
(Valores en Lempiras)

CUENTA CONTABLE	DESCRIPCIÓN	EJERCICIO ACTUAL Diciembre 2025	EJERCICIO ANTERIOR Diciembre 2024	NOTAS
1000	ACTIVO			
1100	Activo Corriente			
1110	Efectivo y Equivalentes	376,954.69	843,599.48	
1112	Bancos	376,954.69	843,599.48	1
1150	Inventarios	49,111.00	0.00	
1151	Bienes Inventariables	49,111.00	0.00	2
	Total Activo Corriente	426,065.69	843,599.48	
1200	Activo no Corriente			
1230	Propiedad, Planta y Equipo No Concesionado	17,657,054.59	17,657,054.59	
1231	Tierras y Terrenos	3,463,064.60	3,463,064.60	
1232	Edificios	14,193,989.99	14,193,989.99	
1240	Maquinaria y Equipo	2,151,560.82	2,151,560.82	
1241	Equipos de Oficina	453,076.87	453,076.87	
1242	Equipos Médicos y Sanitarios	439,220.78	439,220.78	
1244	Equipos de Transporte	708,212.12	708,212.12	
1245	Equipos de Producción	20,500.00	20,500.00	
1246	Equipos de Comunicación	125,742.06	125,742.06	
1247	Equipos de Informática	370,208.99	370,208.99	
1248	Equipos de Seguridad	34,600.00	34,600.00	
1260	Otros Bienes	9,690.00	9,690.00	
1261	Equipo de Hogar/ Alojamiento	9,690.00	9,690.00	
1280	Construcciones	63,690,995.69	60,817,195.12	
1281	Construcciones y Mejoras en Bienes de Dominio Privado	16,475,984.49	16,114,559.03	3
1282	Construcciones y Mejoras en Bienes de Dominio Público	47,215,011.20	44,702,636.09	4
	Total Activo no Corriente	83,509,301.10	80,635,500.53	
	Total ACTIVO	83,935,366.79	81,479,100.01	
3000	PATRIMONIO			
3100	Hacienda Pública			
3140	Resultados	83,935,366.79	81,479,100.01	
3141	Resultados Acumulados de Ejercicios Anteriores	82,214,228.81	76,572,278.25	5
3142	Resultados del Ejercicio	1,721,137.98	4,906,821.76	6
	Total PATRIMONIO	83,935,366.79	81,479,100.01	
	TOTAL PASIVO Y PATRIMONIO	83,935,366.79	81,479,100.01	

FIRMA:

NOMBRE:

[Handwritten Signature]
ARACELI GIGIA SANCHEZ
ALCALDE MUNICIPAL
MUNICIPALIDAD DEL TRIUNFO, CHOLUTECA
ALCALDESA
2024-2026

FIRMA:

NOMBRE:

[Handwritten Signature]
CARLOS ALFONZO GONZALEZ ESCALANTE
CONTADOR MUNICIPAL
MUNICIPALIDAD DEL TRIUNFO, CHOLUTECA HONDURAS
CONTABILIDAD
2022-2026

Filtros Aplicados al Reporte Actual

Fecha final: 31/12/2025

0s+1a/9JmfsOxinB8gPVqV0ZK3dJrmlidSEgdoYdyfeB115zOhAvhRqxZuDk0M7F2CHxnm/VS1ATeeC1zmpcTysqPNUHieYYLhWvMPI7T0IFIP0C35/agfeOG4Qd4XNBrk2LiiXEQV7ytJL27AKA==



EL TRIUNFO, CHOLUTECA
EJERCICIO: 2025, CERRADO
USUARIO: CARLOS.ESCALANTE



Emisión: 20/01/2026
Hora : 03:30 p.m.
Pagina: 1 de 1

Honduras, C.A.

Estado de Rendimiento Financiero Comparativo

Del 01 de Enero Al 31 de Diciembre de 2025

(Valores en Lempiras)

CUENTA CONTABLE	DESCRIPCIÓN	EJERCICIO ACTUAL Diciembre 2025	EJERCICIO ANTERIOR Diciembre 2024	NOTAS
5	INGRESOS			
51	Ingresos Tributarios	7,233,276.23	6,875,878.40	
512	Impuestos Gobiernos Locales	7,233,276.23	6,875,878.40	
5121	Impuestos Municipales	7,111,436.41	6,743,742.27	1
5122	Ingresos por Multas, Recargos e Intereses Moratorios Municipales	121,839.82	132,136.13	2
52	Ingresos no Tributarios	8,101,367.17	4,370,921.62	
523	Ingresos no Tributarios de Gobiernos Locales	8,101,367.17	4,370,921.62	
5231	Tasas	1,311,806.54	1,029,365.43	3
5232	Derechos	6,739,015.25	3,322,321.86	4
5234	Ingresos por Multas, Recargos e Intereses Moratorios Municipales	50,545.38	19,234.33	5
53	Ingresos de Operación	584,673.00	242,955.00	
532	Venta de Servicios	584,673.00	242,955.00	
5321	Venta de Servicios	584,673.00	242,955.00	6
54	Ingresos de No Operación	322,242.33	412,443.60	
541	Intereses	0.00	40,182.60	
5412	Intereses por Depósitos	0.00	40,182.60	7
542	Alquileres	322,242.33	372,261.00	
5421	Alquileres	322,242.33	372,261.00	8
55	Donaciones y Transferencias	0.00	17,007,435.44	
553	Transferencias Corrientes	0.00	7,848,594.47	
5531	Transferencias Corrientes del Sector Público	0.00	7,848,594.47	9
554	Transferencias de Capital	0.00	9,158,840.97	
5541	Transferencias de Capital Recibidas del Sector Publico	0.00	9,158,840.97	10
TOTAL INGRESOS CORRIENTES		16,241,558.73	28,909,634.06	
6	GASTOS			
61	Gastos de Consumo	10,290,728.59	18,176,391.17	
611	Servicios Personales	7,293,225.00	14,162,719.02	
6111	Remuneraciones	7,293,225.00	14,162,719.02	11
612	Servicios no Personales	2,065,089.39	3,269,569.10	
6121	Servicios Básicos	0.00	100,000.00	12
6122	Alquileres y Derechos	160,000.00	494,000.00	13
6123	Mantenimiento y Reparación de Bienes	565,529.00	696,717.43	14
6124	Mantenimiento y Reparación de Maquinaria y Equipo	119,471.00	359,865.75	15
6125	Servicios Técnicos y Profesionales	630,250.00	983,987.25	16
6126	Servicios Comerciales y Financieros	383,539.39	418,094.67	17
6127	Pasajes, Viáticos y otros Gastos de Viaje	206,300.00	216,904.00	18
613	Materiales y Suministros	932,414.20	744,103.05	
6131	Materiales y Suministros	613,621.19	355,990.73	19
6132	Materiales y Suministros Diversos	318,793.01	388,112.32	20
64	Donaciones, Transferencias y Subsidios	4,229,692.16	5,826,421.13	
643	Transferencias Corrientes	480,771.00	333,373.00	
6433	Transferencias Corrientes al Sector Privado	480,771.00	333,373.00	21
644	Transferencias de Capital	3,748,921.16	5,493,048.13	
6441	Transferencias de Capital al Sector Público	2,066,957.35	3,186,950.21	22
6443	Transferencias de Capital al Sector Privado	1,681,963.81	2,306,097.92	23
TOTAL GASTOS CORRIENTES		14,520,420.75	24,002,812.30	
71	Cuentas de Cierre			
711	RESUMEN DE INGRESOS Y GASTOS	1,721,137.98	4,806,821.76	

FIRMA:

NOMBRE:

ARIPH ELIGIA SANCHEZ PEREZ
ALCALDE MUNICIPAL

FIRMA:

NOMBRE:

CARLOS ALFONZO GONZALES ESCALANTE
CONTADOR MUNICIPAL

Filtros Aplicados al Reporte Actual

Fecha Inicial: 01/01/2025

Fecha Final: 31/12/2025

0s+jeJ9JmfsOkInB8gPVqV0ZK3dJ/mldSEgdoDydfE6115zOhAvhRqxZuDK0M7F2CHxnm/V51ATeeC1zMpcTysqPNUHteYYLhWvMPi76S2AjKKD84qWAdjV8Le
w2mzabV84llmty5ZEpkMH8wER3xGzV0U1RjXBtozN4ZpBww8KITTNG
Lg0w6NmbMlIdYFuvXLIEmLvjhLSjW1ba28nCXwuKhpDj2xzpnny4l2nmsyGtTtjucf8znFYnvH

***MUNICIPALIDAD DE
OROCUINA***



OROCUINA, CHOLUTECA
EJERCICIO: 2025, CERRADO
USUARIO: CINDY.RAMIREZ



Emisión: 23/2/2026
Hora: 09:40 a.m.
Pagina: 1 de 1

Estado de Situación Financiera Comparativo

Honduras, C.A.

Al 31 de Diciembre del 2025
(Valores en Lempiras)

CUENTA CONTABLE	DESCRIPCIÓN	EJERCICIO ACTUAL Diciembre 2025	EJERCICIO ANTERIOR Diciembre 2024	NOTAS
1000	ACTIVO			
1100	Activo Corriente			
1110	Efectivo y Equivalentes	996,274.83	7,934,445.84	
1111	Caja	71,319.23	71,319.23	
1112	Bancos	924,955.60	7,863,126.61	1
1150	Inventarios	190,631.00	0.00	
1151	Bienes Inventariables	190,631.00	0.00	2
	Total Activo Corriente	1,186,905.83	7,934,445.84	
1200	Activo no Corriente			
1230	Propiedad, Planta y Equipo No Concesionado	12,442,300.00	12,442,300.00	
1231	Tierras y Terrenos	3,742,300.00	3,742,300.00	
1232	Edificios	8,700,000.00	8,700,000.00	
1240	Maquinaria y Equipo	3,639,697.50	3,638,042.65	
1241	Equipos de Oficina	478,791.72	477,136.87	3
1242	Equipos Médicos y Sanitarios	990,699.74	990,699.74	
1244	Equipos de Transporte	920,341.77	920,341.77	
1245	Equipos de Producción	971,063.36	971,063.36	
1246	Equipos de Comunicación	43,650.00	43,650.00	
1247	Equipos de Informática	235,150.91	235,150.91	
1260	Otros Bienes	41,805.00	41,805.00	
1261	Equipo de Hogar/ Alojamiento	15,000.00	15,000.00	
1262	Libros, Revistas y Otros Coleccionables	7,700.00	7,700.00	
1265	Herramientas Mayores	19,105.00	19,105.00	
1280	Construcciones	46,338,080.55	39,090,790.65	
1281	Construcciones y Mejoras en Bienes de Dominio Privado	16,900,502.60	15,434,771.77	4
1282	Construcciones y Mejoras en Bienes de Dominio Público	29,437,577.95	23,656,018.88	5
	Total Activo no Corriente	62,461,883.05	55,212,938.30	
	Total ACTIVO	63,648,788.88	63,147,384.14	
3000	PATRIMONIO			
3100	Hacienda Pública			
3140	Resultados	63,648,788.88	63,147,384.14	
3141	Resultados Acumulados de Ejercicios Anteriores	63,178,221.59	49,105,178.37	6
3142	Resultados del Ejercicio	470,567.29	14,042,205.77	7
	Total PATRIMONIO	63,648,788.88	63,147,384.14	
	TOTAL PASIVO Y PATRIMONIO	63,648,788.88	63,147,384.14	

FIRMA:

NOMBRE:

ALEJANDRO JOSE OSORTO
ALCALDE MUNICIPAL

FIRMA:

NOMBRE:

CINDY MARIELA RAMIREZ SANCHEZ
CONTADOR MUNICIPAL

Filtros Aplicados al Reporte Actual

Fecha final: 31/12/2025

0s+js/fj9JmfjF/bnOq4DXHNb6EAj5gQJc2tmH25ug2+YRcxu0OX08UPQmYWnLqdy8N2aluq68c9A9ejczJWYRZd8eLznHJuDloeFUZishLSyzisdWusmjgMwCE223G9mc1U2rMv83g=



Estado de Rendimiento Financiero Comparativo

Honduras, C.A.

Del 01 de Enero Al 31 de Diciembre de 2025
(Valores en Lempiras)

CUENTA CONTABLE	DESCRIPCIÓN	EJERCICIO ACTUAL Diciembre 2025	EJERCICIO ANTERIOR Diciembre 2024	NOTAS
5	INGRESOS			
51	Ingresos Tributarios	1,585,428.41	2,020,168.54	
512	Impuestos Gobiernos Locales	1,585,428.41	2,020,168.54	
5121	Impuestos Municipales	1,577,143.94	2,017,714.10	1
5122	Ingresos por Multas, Recargos e Intereses Moratorios Municipales	8,284.47	2,454.44	2
52	Ingresos no Tributarios	1,658,590.56	1,201,828.17	
523	Ingresos no Tributarios de Gobiernos Locales	1,658,590.56	1,201,828.17	
5231	Tasas	11,550.00	37,100.00	3
5232	Derechos	1,640,965.46	1,164,491.44	4
5234	Ingresos por Multas, Recargos e Intereses Moratorios Municipales	6,075.10	236.73	5
53	Ingresos de Operación	316,994.07	368,696.31	
531	Ingresos por Ventas	35,100.00	37,179.33	
5311	Venta de Bienes	35,100.00	37,179.33	6
532	Venta de Servicios	281,894.07	331,516.98	
5321	Venta de Servicios	281,894.07	331,516.98	7
54	Ingresos de No Operación	209,960.43	218,750.39	
541	Intereses	9,218.43	17,083.39	
5412	Intereses por Depósitos	9,218.43	17,083.39	8
542	Alquileres	200,742.00	201,667.00	
5421	Alquileres	200,742.00	201,667.00	9
55	Donaciones y Transferencias	16,736,373.57	32,066,714.77	
553	Transferencias Corrientes	3,347,274.70	5,313,342.91	
5531	Transferencias Corrientes del Sector Público	3,347,274.70	5,313,342.91	10
554	Transferencias de Capital	13,389,098.87	26,753,371.86	
5541	Transferencias de Capital Recibidas del Sector Publico	13,389,098.87	26,753,371.86	11
TOTAL INGRESOS CORRIENTES		20,507,347.04	35,876,158.18	
6	GASTOS			
61	Gastos de Consumo	12,123,639.81	11,023,062.69	
611	Servicios Personales	4,592,345.18	6,200,374.81	
6111	Remuneraciones	4,592,345.18	6,200,374.81	12
612	Servicios no Personales	6,702,870.11	3,642,219.68	
6121	Servicios Básicos	155,059.79	191,818.01	13
6123	Mantenimiento y Reparación de Bienes	6,128,644.83	2,630,128.15	14
6124	Mantenimiento y Reparación de Maquinaria y Equipo	76,514.50	198,282.50	15
6125	Servicios Técnicos y Profesionales	126,000.00	295,000.00	16
6126	Servicios Comerciales y Financieros	139,903.89	198,491.02	17
6127	Pasajes, Viáticos y otros Gastos de Viaje	76,747.10	128,500.00	18
613	Materiales y Suministros	828,424.52	1,180,468.20	
6131	Materiales y Suministros	507,703.68	756,860.07	19
6132	Materiales y Suministros Diversos	320,720.84	423,608.13	20
64	Donaciones, Transferencias y Subsidios	7,913,139.94	10,810,889.72	
643	Transferencias Corrientes	0.00	84,413.43	
6433	Transferencias Corrientes al Sector Privado	0.00	84,413.43	21
644	Transferencias de Capital	7,913,139.94	10,726,476.29	
6441	Transferencias de Capital al Sector Público	3,467,978.27	3,697,970.68	22
6443	Transferencias de Capital al Sector Privado	4,445,161.67	7,028,505.61	23
TOTAL GASTOS CORRIENTES		20,036,779.75	21,833,952.41	
71	Cuentas de Cierre			
711	RESUMEN DE INGRESOS Y GASTOS	470,567.29	14,042,205.77	

FIRMA:

NOMBRE:

ALEJANDRO JOSE OSORTO
ALCALDE MUNICIPAL

FIRMA:

NOMBRE:

CINDY MARCELA RAMIREZ SANCHEZ
CONTADOR MUNICIPAL

Filtros Aplicados al Reporte Actual

Fecha Inicial: 01/01/2025

Fecha Final: 31/12/2025

0s+js/j9JmjfF/bnOq4DXHNB6Eaj5gQJc2tmH25ug2+YRcxu0OX08UPQmYWhLqdy8N2aluq68c9A9eic2MhFEQes1zm8duvmvaXLmyZNCdUJah71uHr60hFuOcFy
kP83Dv+xOcnxmVgcOTgnHhXio/Mae2gYfhNPKuyx07bYV+rf89eDVP
q2kF25ePkbACD9VOjXEsH3W0yqZ3C9YxO19RmFbWCPUBDTN9dOzPT8E4cepFeyUKQDcWoinDdl0Y

***MUNICIPALIDAD DE SAN
ANTONIO DE FLORES***



Estado de Situación Financiera Comparativo

Al 31 de Diciembre del 2025
 (Valores en Lempiras)

CUENTA CONTABLE	DESCRIPCIÓN	EJERCICIO ACTUAL Diciembre 2025	EJERCICIO ANTERIOR Diciembre 2024	NOTAS
1000	ACTIVO			
1100	Activo Corriente			
1110	Efectivo y Equivalentes	25,407.64	2,831,388.58	
1112	Bancos	25,407.64	2,831,388.58	1
1130	Cuentas a Cobrar Corrientes	5,999,532.39	1,252,135.42	
1131	Cuentas a Cobrar Corrientes	1,722,360.92	1,252,135.42	2
1132	Transferencias y otras cuentas por Cobrar	4,277,171.47	0.00	3
	Total Activo Corriente	6,024,940.03	4,083,524.00	
1200	Activo no Corriente			
1230	Propiedad, Planta y Equipo No Concesionado	5,076,937.79	5,076,937.79	
1231	Tierras y Terrenos	2,197,927.43	2,197,927.43	
1232	Edificios	2,879,010.36	2,879,010.36	
1240	Maquinaria y Equipo	1,141,201.94	1,019,785.09	
1241	Equipos de Oficina	571,590.83	495,569.08	4
1242	Equipos Médicos y Sanitarios	19,112.39	19,112.39	
1244	Equipos de Transporte	154,660.71	154,660.71	
1246	Equipos de Comunicación	63,378.24	63,378.24	
1247	Equipos de Informática	332,459.77	287,064.67	5
1260	Otros Bienes	33,640.00	33,640.00	
1261	Equipo de Hogar/ Alojamiento	21,820.00	21,820.00	
1262	Libros, Revistas y Otros Coleccionables	9,600.00	9,600.00	
1265	Herramientas Mayores	2,220.00	2,220.00	
1280	Construcciones	15,040,021.59	10,455,644.59	
1281	Construcciones y Mejoras en Bienes de Dominio Privado	4,362,977.57	2,933,362.57	6
1282	Construcciones y Mejoras en Bienes de Dominio Público	10,677,044.02	7,522,282.02	7
	Total Activo no Corriente	21,291,801.32	16,586,007.47	
	Total ACTIVO	27,316,741.35	20,669,531.47	
2000	PASIVO			
2100	Pasivo Corriente			
2110	Cuentas por Pagar	6,008,177.31	4,127,928.38	
2111	Cuentas por Pagar	3,802,800.35	3,927,428.38	8
2112	Remuneraciones por Pagar	772,128.91	200,500.00	9
2113	Aportes y Retenciones por Pagar	144,865.00	0.00	10
2114	Cargas Fiscales	16,499.18	0.00	11
2115	Donaciones, Transferencias y Subsidios por Pagar	1,271,883.87	0.00	12
	Total Pasivo Corriente	6,008,177.31	4,127,928.38	
	Total PASIVO	6,008,177.31	4,127,928.38	
3000	PATRIMONIO			
3100	Hacienda Pública			
3140	Resultados	21,308,564.04	16,541,603.09	
3141	Resultados Acumulados de Ejercicios Anteriores	19,569,747.81	8,329,496.60	13
3142	Resultados del Ejercicio	1,738,816.23	8,212,106.49	14
	Total PATRIMONIO	21,308,564.04	16,541,603.09	



SAN ANTONIO DE FLORES, CHOLUTECA
 EJERCICIO: 2025, CERRADO
 USUARIO: KGARCIA



Emisión: 19/2/2026
 Hora: 08:55 a.m.
 Pagina: 2 de 2

Estado de Situación Financiera Comparativo

Al 31 de Diciembre del 2025
 (Valores en Lempiras)

CUENTA CONTABLE	DESCRIPCIÓN	EJERCICIO ACTUAL Diciembre 2025	EJERCICIO ANTERIOR Diciembre 2024	NOTAS
	TOTAL PASTVO Y PATRIMONIO	27,316,741.35	20,669,531.27	

FIRMA:
 NOMBRE: Cesar Augusto Nuñez Lagos
 ALCALDE MUNICIPAL



FIRMA:
 NOMBRE: Keyla Marisela García
 CONTADOR MUNICIPAL




Filtros Aplicados al Reporte Actual
 Fecha final: 31/12/2025

0s+jsf9JmooDXFUI11o4Y5YDNMISCYx1orTX0epLLdxW1LmMCgipdIF3okCW+00+vNdBIZUXC8m3Ee7hwM9IGNHRx+OzasS8q8UjFLPUUZ9YWUKLz/6oT5U/6QsPzowE+A
 yXFa3OwFwlpqsCw==



SAN ANTONIO DE FLORES, CHOLUTECA
EJERCICIO: 2025, CERRADO
USUARIO: KGARCIA



Emisión: 22/01/2026
Hora : 05:00 p.m.
Página: 1 de 1

Estado de Rendimiento Financiero Comparativo

Honduras, C.A.

Del 01 de Enero Al 31 de Diciembre de 2025

(Valores en Lempiras)

CUENTA CONTABLE	DESCRIPCIÓN	EJERCICIO ACTUAL Diciembre 2025	EJERCICIO ANTERIOR Diciembre 2024	NOTAS
5	INGRESOS			
51	Ingresos Tributarios	922,221.34	786,115.22	
512	Impuestos Gobiernos Locales	922,221.34	786,115.22	
5121	Impuestos Municipales	900,770.53	762,930.92	1
5122	Ingresos por Multas, Recargos e Intereses Moratorios Municipales	21,450.81	23,184.30	2
52	Ingresos no Tributarios	340,720.04	299,406.20	
523	Ingresos no Tributarios de Gobiernos Locales	340,720.04	299,406.20	
5232	Derechos	303,780.44	276,060.83	3
5234	Ingresos por Multas, Recargos e Intereses Moratorios Municipales	36,939.60	23,345.37	4
53	Ingresos de Operación	519,327.77	478,790.92	
532	Venta de Servicios	519,327.77	478,790.92	
5321	Venta de Servicios	519,327.77	478,790.92	5
54	Ingresos de No Operación	21,525.09	21,862.58	
541	Intereses	21,525.09	21,862.58	
5412	Intereses por Depósitos	21,525.09	21,862.58	6
55	Donaciones y Transferencias	21,661,776.61	29,550,260.75	
553	Transferencias Corrientes	4,277,171.46	4,749,372.16	
5531	Transferencias Corrientes del Sector Público	4,277,171.46	4,749,372.16	7
554	Transferencias de Capital	17,384,605.15	24,800,888.59	
5541	Transferencias de Capital Recibidas del Sector Publico	17,384,605.15	24,800,888.59	8
TOTAL INGRESOS CORRIENTES		23,465,570.85	31,136,435.67	
6	GASTOS			
61	Gastos de Consumo	10,726,575.90	12,484,834.09	
611	Servicios Personales	4,696,762.03	5,276,102.98	
6111	Remuneraciones	4,696,762.03	5,276,102.98	9
612	Servicios no Personales	5,903,715.99	7,047,585.85	
6121	Servicios Básicos	221,981.00	139,053.96	10
6123	Mantenimiento y Reparación de Bienes	5,508,180.05	6,631,657.64	11
6124	Mantenimiento y Reparación de Maquinaria y Equipo	4,200.00	16,438.00	12
6125	Servicios Técnicos y Profesionales	5,000.00	10,000.00	13
6126	Servicios Comerciales y Financieros	99,654.94	176,241.25	14
6127	Pasajes, Viáticos y otros Gastos de Viaje	64,700.00	74,195.00	15
613	Materiales y Suministros	126,097.88	161,145.26	
6131	Materiales y Suministros	82,749.38	82,282.93	16
6132	Materiales y Suministros Diversos	43,348.50	78,862.33	17
64	Donaciones, Transferencias y Subsidios	11,000,178.72	10,439,495.09	
643	Transferencias Corrientes	0.00	2,000.00	
6431	Transferencias Corrientes al Sector Público	0.00	2,000.00	18
644	Transferencias de Capital	11,000,178.72	10,437,495.09	
6441	Transferencias de Capital al Sector Público	6,508,787.48	5,246,815.00	19
6443	Transferencias de Capital al Sector Privado	4,491,391.24	5,190,680.09	20
TOTAL GASTOS CORRIENTES		21,726,754.62	22,924,329.18	
71	Cuentas de Cierre			
711	RESUMEN DE INGRESOS Y GASTOS	1,738,816.23	8,212,406.49	

FIRMA:
 NOMBRE: Cesar Augusto Núñez Lagos
 ALCALDE MUNICIPAL

FIRMA:
 NOMBRE: Keylla Marisela García Valladares
 CONTADOR MUNICIPAL

Filtros Aplicados al Reporte Actual

Fecha Inicial: 01/01/2025

Fecha Final: 31/12/2025

0s+rjs/j9JmcofXFU111oj4Y5/YDNMISCYx1crTXlepLLdxW1LmMcGjdiF3okCW+00+vNdBtZUXC8m3Ee7hwM9ICNHRx+OzasS8qn8UifL08HyFbKHjEYfcd9p3IPTR

F+aNIFEVlwb+2RaR/wOt0JFACOXNwO+RGy6AeJs8QMjKlclDIL2hF

P9QuvXhdVNBLKic4co39ZEcNvNKdTOQXtSDPCOfEmoOA5flfp6faKmsVfMjNiOGtg09H2GwcuLVTKuci8yYM=

***MUNICIPALIDAD DE SAN
ISIDRO***



SAN ISIDRO, CHOLUTECA
EJERCICIO: 2025, CERRADO
USUARIO: K.CANALES



Emisión: 26/1/2026
Hora: 11:33 a.m.
Pagina: 1 de 1

Estado de Situación Financiera Comparativo

Al 31 de Diciembre del 2025
(Valores en Lempiras)

CUENTA CONTABLE	DESCRIPCIÓN	EJERCICIO ACTUAL Diciembre 2025	EJERCICIO ANTERIOR Diciembre 2024	NOTAS
1000	ACTIVO			
1100	Activo Corriente			
1110	Efectivo y Equivalentes	90,827.06	4,209,138.26	
1112	Bancos	90,827.06	4,209,138.26	1
1130	Cuentas a Cobrar Corrientes	11,115,234.79	112,073.77	
1131	Cuentas a Cobrar Corrientes	171,392.53	112,073.77	2
1132	Transferencias y otras cuentas por Cobrar	10,943,842.26	0.00	3
	Total Activo Corriente	11,206,061.85	4,321,212.03	
1200	Activo no Corriente			
1230	Propiedad, Planta y Equipo No Concesionado	5,840,011.49	5,840,011.49	
1231	Tierras y Terrenos	1,286,124.56	1,286,124.56	
1232	Edificios	4,553,886.93	4,553,886.93	
1240	Maquinaria y Equipo	1,280,876.94	1,260,066.54	
1241	Equipos de Oficina	454,364.21	433,553.81	4
1244	Equipos de Transporte	345,950.49	345,950.49	
1246	Equipos de Comunicación	6,820.64	6,820.64	
1247	Equipos de Informática	473,741.60	473,741.60	
1260	Otros Bienes	16,046.00	16,046.00	
1261	Equipo de Hogar/ Alojamiento	16,046.00	16,046.00	
1280	Construcciones	25,335,649.39	22,849,984.71	
1281	Construcciones y Mejoras en Bienes de Dominio Privado	9,245,954.57	8,718,525.33	5
1282	Construcciones y Mejoras en Bienes de Dominio Público	16,089,694.82	14,131,459.38	6
	Total Activo no Corriente	32,472,583.82	29,966,108.74	
	Total ACTIVO	43,678,645.67	34,287,320.77	
2000	PASIVO			
2100	Pasivo Corriente			
2110	Cuentas por Pagar	9,320,964.05	0.00	
2111	Cuentas por Pagar	7,826,631.69	0.00	7
2112	Remuneraciones por Pagar	47,080.41	0.00	8
2115	Donaciones, Transferencias y Subsidios por Pagar	1,447,251.95	0.00	9
2140	Cuentas por Pagar Ejercicios Anteriores	496,000.00	0.00	
2142	Sueldos por Pagar de Ejercicios Anteriores	496,000.00	0.00	10
	Total Pasivo Corriente	9,816,964.05	0.00	
	Total PASIVO	9,816,964.05	0.00	
3000	PATRIMONIO			
3100	Hacienda Pública			
3140	Resultados	33,861,681.62	34,287,320.77	
3141	Resultados Acumulados de Ejercicios Anteriores	35,515,839.24	26,701,756.82	11
3142	Resultados del Ejercicio	-1,654,157.62	7,585,563.95	12
	Total PATRIMONIO	33,861,681.62	34,287,320.77	
	TOTAL PASIVO Y PATRIMONIO	43,678,645.67	34,287,320.77	

FIRMA:

NOMBRE:



MARIO ALBERTO CANALES FLORES
ALCALDE MUNICIPAL

FIRMA:

NOMBRE:



KELYN PAMELA CANALES FLORES
CONTADOR MUNICIPAL

Filtros Aplicados al Reporte Actual

Fecha final: 31/12/2025

0s+js/j9JmfXoOzVCVM/Z2MY1w1ZSrQn0tvtCqjOIO1EtKrEyhOKHtWMXzt6lxSBnDHQeMk1CQ4ZlRkXR+PncGThPhh7UjzJSQvQ2hyk0PucaOVatZLIFQv/ZDn9KbL2fn7Wk tt9l=



SAN ISIDRO, CHOLUTECA
EJERCICIO: 2025, CERRADO
USUARIO: K.CANALES



Emisión: 26/01/2026
Hora : 11:36 a.m.
Página: 1 de 1

Estado de Rendimiento Financiero Comparativo

Honduras, C.A.

Del 01 de Enero Al 31 de Diciembre de 2025

(Valores en Lempiras)

CUENTA CONTABLE	DESCRIPCIÓN	EJERCICIO ACTUAL Diciembre 2025	EJERCICIO ANTERIOR Diciembre 2024	NOTAS
5	INGRESOS			
51	Ingresos Tributarios	578,191.34	531,544.33	
512	Impuestos Gobiernos Locales	578,191.34	531,544.33	
5121	Impuestos Municipales	568,822.32	524,275.79	1
5122	Ingresos por Multas, Recargos e Intereses Moratorios Municipales	9,369.02	7,268.54	2
52	Ingresos no Tributarios	286,799.08	287,560.80	
523	Ingresos no Tributarios de Gobiernos Locales	286,799.08	287,560.80	
5231	Tasas	1,000.00	2,600.00	3
5232	Derechos	278,021.07	272,488.12	4
5234	Ingresos por Multas, Recargos e Intereses Moratorios Municipales	7,778.01	12,472.68	5
53	Ingresos de Operación	10,550.00	6,050.00	
532	Venta de Servicios	10,550.00	6,050.00	
5321	Venta de Servicios	10,550.00	6,050.00	6
54	Ingresos de No Operación	115,572.33	305,370.48	
541	Intereses	56,383.65	244,691.86	
5412	Intereses por Depósitos	56,383.65	244,691.86	7
542	Alquileres	59,188.68	60,678.62	
5421	Alquileres	59,188.68	60,678.62	8
55	Donaciones y Transferencias	17,762,096.43	29,666,539.97	
553	Transferencias Corrientes	2,623,186.45	4,853,307.98	
5531	Transferencias Corrientes del Sector Público	2,623,186.45	4,853,307.98	9
554	Transferencias de Capital	15,138,909.98	24,813,231.99	
5541	Transferencias de Capital Recibidas del Sector Publico	15,138,909.98	24,813,231.99	10
TOTAL INGRESOS CORRIENTES		18,753,209.18	30,797,065.58	
6	GASTOS			
61	Gastos de Consumo	10,668,055.76	13,452,607.28	
611	Servicios Personales	5,638,029.28	4,232,269.96	
6111	Remuneraciones	5,638,029.28	4,232,269.96	11
612	Servicios no Personales	4,999,460.78	9,102,499.47	
6121	Servicios Básicos	37,127.87	46,064.77	12
6123	Mantenimiento y Reparación de Bienes	4,904,264.05	8,870,494.91	13
6124	Mantenimiento y Reparación de Maquinaria y Equipo	0.00	6,400.00	14
6126	Servicios Comerciales y Financieros	9,530.86	75,939.79	15
6127	Pasajes, Viáticos y otros Gastos de Viaje	48,538.00	103,600.00	16
613	Materiales y Suministros	30,565.70	117,837.85	
6131	Materiales y Suministros	21,413.00	77,750.15	17
6132	Materiales y Suministros Diversos	9,152.70	40,087.70	18
64	Donaciones, Transferencias y Subsidios	9,739,311.04	9,758,894.35	
644	Transferencias de Capital	9,739,311.04	9,758,894.35	
6441	Transferencias de Capital al Sector Público	5,656,576.28	4,795,798.63	19
6443	Transferencias de Capital al Sector Privado	4,082,734.76	4,963,095.72	20
TOTAL GASTOS CORRIENTES		20,407,366.80	23,211,501.63	
71	Cuentas de Cierre			
711	RESUMEN DE INGRESOS Y GASTOS	-1,654,157.62	7,585,563.95	

FIRMA:

NOMBRE:

MARIO ALBERTO CANALES FLORES
 ALCALDE MUNICIPAL

FIRMA:

NOMBRE:

KELYN PAMELA CANALES CARAZ
 CONTADOR MUNICIPAL

Filtros Aplicados al Reporte Actual

Fecha Inicial: 01/01/2025

Fecha Final: 31/12/2025

0s+j9JmfxoOzVCVM/Z2MY1w1ZSrGQn0tvtCqjOIO1EtkrEyhOKHtwMXzt6lxSBnDHQeMk1CQ4ZlrkXR+PncGThPhh7UjzFIYwK08bEARVv/Ogd49qcZmMs5r9fw8
 br80y8KSOi6KlauLWasmLjc3we0000rN4hOe9pK6jmxth6l8arY3s
 5G8JqXhMzNP4By+hhLzOISudzW6YFVCEzNC21S5y7pjiv0g2T4jB14e3MPiHShAyIVpR71T+m

***MUNICIPALIDAD DE SAN
JOSÉ***



SAN JOSÉ, CHOLUTECA
EJERCICIO: 2025, CERRADO
USUARIO: AIDA.ESPINOZA

Honduras, C.A.



Emisión: 15/1/2026
Hora: 02:25 p.m.
Pagina: 1 de 2

Estado de Situación Financiera Comparativo

Al 31 de Diciembre del 2025

(Valores en Lempiras)

CUENTA CONTABLE	DESCRIPCIÓN	EJERCICIO ACTUAL Diciembre 2025	EJERCICIO ANTERIOR Diciembre 2024	NOTAS
1000	ACTIVO			
1100	Activo Corriente			
1110	Efectivo y Equivalentes	140,183.90	1,836,625.03	
1112	Bancos	140,183.90	1,836,625.03	1
1130	Cuentas a Cobrar Corrientes	4,605,536.11	77,351.95	
1131	Cuentas a Cobrar Corrientes	109,223.34	77,351.95	2
1132	Transferencias y otras cuentas por Cobrar	4,496,312.77	0.00	3
1150	Inventarios	9,643.38	0.00	
1151	Bienes Inventariables	9,643.38	0.00	4
	Total Activo Corriente	4,755,363.39	1,913,976.98	
1200	Activo no Corriente			
1230	Propiedad, Planta y Equipo No Concesionado	2,167,776.20	2,167,776.20	
1231	Tierras y Terrenos	449,413.00	449,413.00	
1232	Edificios	1,718,363.20	1,718,363.20	
1240	Maquinaria y Equipo	880,116.12	852,468.57	
1241	Equipos de Oficina	535,593.10	507,945.55	5
1244	Equipos de Transporte	147,321.42	147,321.42	
1246	Equipos de Comunicación	47,406.08	47,406.08	
1247	Equipos de Informática	149,795.52	149,795.52	
1260	Otros Bienes	92,532.95	92,532.95	
1261	Equipo de Hogar/ Alojamiento	13,369.58	13,369.58	
1265	Herramientas Mayores	79,163.37	79,163.37	
1280	Construcciones	40,210,685.44	34,666,742.35	
1281	Construcciones y Mejoras en Bienes de Dominio Privado	13,502,724.09	13,502,724.09	
1282	Construcciones y Mejoras en Bienes de Dominio Público	26,707,961.35	21,164,018.26	6
	Total Activo no Corriente	43,351,110.71	37,779,520.07	
	Total ACTIVO	48,106,474.10	39,693,497.05	
2000	PASIVO			
2100	Pasivo Corriente			
2110	Cuentas por Pagar	1,850,840.13	0.00	
2111	Cuentas por Pagar	1,835,840.13	0.00	7
2115	Donaciones, Transferencias y Subsidios por Pagar	15,000.00	0.00	8
2140	Cuentas por Pagar Ejercicios Anteriores	192,000.00	0.00	
2142	Sueldos por Pagar de Ejercicios Anteriores	192,000.00	0.00	9
	Total Pasivo Corriente	2,042,840.13	0.00	
	Total PASIVO	2,042,840.13	0.00	
3000	PATRIMONIO			
3100	Hacienda Pública			
3140	Resultados	46,063,633.97	39,693,497.05	
3141	Resultados Acumulados de Ejercicios Anteriores	42,241,189.06	28,162,000.28	10
3142	Resultados del Ejercicio	3,822,444.91	11,531,496.77	11
	Total PATRIMONIO	46,063,633.97	39,693,497.05	



SAN JOSÉ, CHOLUTECA
 EJERCICIO: 2025, CERRADO
 USUARIO: AIDA.ESPINOZA




Emisión: 15/1/2026
 Hora: 02:25 p.m.
 Pagina: 2 de 2

Estado de Situación Financiera Comparativo


Honduras, C.A.

Al 31 de Diciembre del 2025
 (Valores en Lempiras)

CUENTA CONTABLE	DESCRIPCIÓN	EJERCICIO ACTUAL Diciembre 2025	EJERCICIO ANTERIOR Diciembre 2024	NOTAS
	TOTAL PASIVO Y PATRIMONIO	48,106,474.10	39,693,497.05	

FIRMA: 
 NOMBRE: NAHÓN ZAMBRANO ESTRADA
 ALCALDE MUNICIPAL



FIRMA: 
 NOMBRE: AIDA JISSELA ESPINOZA ESPINOZA
 CONTADOR MUNICIPAL



Filtros Aplicados al Reporte Actual

Fecha final: 31/12/2025

0s+js/9Jmeez7aPHyprbkKPPx4NLmJ6cRU/Kgot+VRp5H6L+TwbVTfgPFRaYuusSd272LZvhtZMMT9a26US4ci9nYe8afxmjUgnfDkspXq39zThrYgkhlJC/VpSdzQZwTBroSVZg=



SAN JOSÉ, CHOLUTECA
EJERCICIO: 2025, CERRADO
USUARIO: AIDA.ESPINOZA



Emisión: 15/01/2026
Hora : 02:31 p.m.
Pagina: 1 de 1

Estado de Rendimiento Financiero Comparativo

Honduras, C.A.

Del 01 de Enero Al 31 de Diciembre de 2025

(Valores en Lempiras)

CUENTA CONTABLE	DESCRIPCIÓN	EJERCICIO ACTUAL Diciembre 2025	EJERCICIO ANTERIOR Diciembre 2024	NOTAS
5	INGRESOS			
51	Ingresos Tributarios	533,782.78	525,062.95	
512	Impuestos Gobiernos Locales	533,782.78	525,062.95	
5121	Impuestos Municipales	517,843.69	511,342.91	1
5122	Ingresos por Multas, Recargos e Intereses Moratorios Municipales	15,939.09	13,720.04	2
52	Ingresos no Tributarios	319,429.21	253,040.75	
523	Ingresos no Tributarios de Gobiernos Locales	319,429.21	253,040.75	
5232	Derechos	316,553.26	248,759.58	3
5234	Ingresos por Multas, Recargos e Intereses Moratorios Municipales	2,875.95	4,281.17	4
53	Ingresos de Operación	18,895.00	16,505.00	
532	Venta de Servicios	18,895.00	16,505.00	
5321	Venta de Servicios	18,895.00	16,505.00	5
54	Ingresos de No Operación	4,409.31	13,959.47	
541	Intereses	4,409.31	13,959.47	
5412	Intereses por Depósitos	4,409.31	13,959.47	6
55	Donaciones y Transferencias	22,762,090.37	30,336,802.01	
553	Transferencias Corrientes	4,496,312.80	4,989,360.40	
5531	Transferencias Corrientes del Sector Público	4,496,312.80	4,989,360.40	7
554	Transferencias de Capital	18,265,777.57	25,347,441.61	
5541	Transferencias de Capital Recibidas del Sector Publico	18,265,777.57	25,347,441.61	8
TOTAL INGRESOS CORRIENTES		23,638,606.67	31,145,370.18	
6	GASTOS			
61	Gastos de Consumo	9,297,420.71	8,974,068.18	
611	Servicios Personales	4,293,751.47	4,275,998.72	
6111	Remuneraciones	4,293,751.47	4,275,998.72	9
612	Servicios no Personales	4,817,523.09	4,459,074.65	
6121	Servicios Básicos	95,764.63	72,708.28	10
6123	Mantenimiento y Reparación de Bienes	4,161,598.96	4,137,706.87	11
6124	Mantenimiento y Reparación de Maquinaria y Equipo	230,594.00	65,030.00	12
6125	Servicios Técnicos y Profesionales	126,000.00	120,000.00	13
6126	Servicios Comerciales y Financieros	46,225.00	25,258.00	14
6127	Pasajes, Viáticos y otros Gastos de Viaje	37,340.50	38,371.50	15
6129	Otros Servicios no Personales	120,000.00	0.00	16
613	Materiales y Suministros	186,146.15	238,994.81	
6131	Materiales y Suministros	148,345.80	160,067.11	17
6132	Materiales y Suministros Diversos	37,800.35	78,927.70	18
64	Donaciones, Transferencias y Subsidios	10,518,741.05	10,639,805.23	
643	Transferencias Corrientes	146,334.00	179,178.00	
6433	Transferencias Corrientes al Sector Privado	146,334.00	179,178.00	19
644	Transferencias de Capital	10,372,407.05	10,460,627.23	
6441	Transferencias de Capital al Sector Público	5,705,884.03	5,516,248.16	20
6443	Transferencias de Capital al Sector Privado	4,666,523.02	4,944,379.07	21
TOTAL GASTOS CORRIENTES		19,816,161.76	19,613,873.41	
71	Cuentas de Cierre			
711	RESUMEN DE INGRESOS Y GASTOS	3,822,444.91	11,531,496.77	

FIRMA:

NOMBRE:

[Firma]
NAHUN ZAMBRANO ESTRADA
ALCALDE MUNICIPAL

FIRMA:

NOMBRE:

[Firma]
AIDA JISSELA ESPINOZA ESPINOZA
CONTADOR MUNICIPAL

Filtros Aplicados al Reporte Actual

Fecha Inicial: 01/01/2025

Fecha Final: 31/12/2025

0s+js/l9Jmeez7aPHyprbkKPPx4NLmj6cRU/Kgot+VRp5H6L+TwbVTfgPFRaYuusDd272LZvlhtZMMT9a26US4ci9nYe8afx6UjQ4iDpzBRaWTgbUanM8C3JMo+kOltZ
EcF76ZEKzTOulpPebo7cTewKRmP/roR2M2+Rqc3AZXQM7rU9aSpW
ok4108oKnNUwRe6Lfm2ICD5Z2JLHWrrC/dimcTGb91a1HY870mHM46+npNUN1TALha+1Hr4iqJ

***MUNICIPALIDAD DE SAN
MARCOS DE COLÓN***



SAN MARCOS DE COLÓN, CHOLUTECA
 EJERCICIO: 2025, CERRADO
 USUARIO: LUIS.RODRIGUEZ



Emisión: 26/1/2026
 Hora: 08:59 a.m.
 Pagina: 1 de 1

Estado de Situación Financiera Comparativo

Honduras, C.A.

Al 31 de Diciembre del 2025
 (Valores en Lempiras)

CUENTA CONTABLE	DESCRIPCIÓN	EJERCICIO ACTUAL Diciembre 2025	EJERCICIO ANTERIOR Diciembre 2024	NOTAS
1000	ACTIVO			
1100	Activo Corriente			
1110	Efectivo y Equivalentes	37,123.26	1,217,653.76	
1112	Bancos	37,123.26	1,217,653.76	1
1130	Cuentas a Cobrar Corrientes	48,243,529.92	31,649,159.45	
1131	Cuentas a Cobrar Corrientes	35,521,387.77	31,649,159.45	2
1132	Transferencias y otras cuentas por Cobrar	12,462,502.15	0.00	3
1136	Otros Anticipos	259,640.00	0.00	4
	Total Activo Corriente	48,280,653.18	32,866,813.21	
1200	Activo no Corriente			
1230	Propiedad, Planta y Equipo No Concesionado	39,950,049.90	38,186,922.08	
1231	Tierras y Terrenos	28,800,201.18	27,928,313.89	5
1232	Edificios	11,149,848.72	10,258,608.19	6
1240	Maquinaria y Equipo	3,201,114.07	3,157,703.08	
1241	Equipos de Oficina	2,600,147.11	2,556,736.12	7
1244	Equipos de Transporte	600,966.96	600,966.96	
1260	Otros Bienes	141,852.79	141,852.79	
1265	Herramientas Mayores	141,852.79	141,852.79	
1280	Construcciones	89,146,364.70	70,112,031.84	
1281	Construcciones y Mejoras en Bienes de Dominio Privado	12,975,041.16	12,299,084.08	8
1282	Construcciones y Mejoras en Bienes de Dominio Público	76,171,323.54	57,812,947.76	9
	Total Activo no Corriente	132,439,381.46	111,598,509.79	
	Total ACTIVO	180,720,034.64	144,465,323.00	
2000	PASIVO			
2100	Pasivo Corriente			
2110	Cuentas por Pagar	13,150,330.51	0.00	
2111	Cuentas por Pagar	8,601,747.27	0.00	10
2112	Remuneraciones por Pagar	676,714.93	0.00	11
2113	Aportes y Retenciones por Pagar	499,917.32	0.00	12
2115	Donaciones, Transferencias y Subsidios por Pagar	3,371,950.99	0.00	13
	Total Pasivo Corriente	13,150,330.51	0.00	
	Total PASIVO	13,150,330.51	0.00	
3000	PATRIMONIO			
3100	Hacienda Pública			
3140	Resultados	167,569,704.13	144,465,323.00	
3141	Resultados Acumulados de Ejercicios Anteriores	163,011,658.32	135,659,123.97	14
3142	Resultados del Ejercicio	4,558,045.81	8,806,199.03	15
	Total PATRIMONIO	167,569,704.13	144,465,323.00	
	TOTAL PASIVO Y PATRIMONIO	180,720,034.64	144,465,323.00	

FIRMA:
 NOMBRE: JOSE DOUGLAS ORDOÑEZ CARRAZCO
 ALCALDE MUNICIPAL




FIRMA:
 NOMBRE: JOSE LUIS RODRIGUEZ MONTERO
 CONTADOR MUNICIPAL



Filtros Aplicados al Reporte Actual
 Fecha final: 31/12/2025

0s+js/j9Jmd9bRj3ZNqQuZk2lfrE7Wm8dPqphsEzWE+731KGlx2wVgJdrFEUSUAFHs+LFB/MOCNv7CYmynyChO8l8J4Q0lucipL9q8U84XyErChsQF414-XD0J53kb56I3WM eGRAge9PRRergpAwm3mk2Ktik





Estado de Rendimiento Financiero Comparativo

Honduras, C.A.

Del 01 de Enero Al 31 de Diciembre de 2025
 (Valores en Lempiras)

CUENTA CONTABLE	DESCRIPCIÓN	EJERCICIO ACTUAL Diciembre 2025	EJERCICIO ANTERIOR Diciembre 2024	NOTAS
5	INGRESOS			
51	Ingresos Tributarios	11,617,099.58	10,925,724.87	
512	Impuestos Gobiernos Locales	11,617,099.58	10,925,724.87	
5121	Impuestos Municipales	11,248,942.81	10,602,327.69	1
5122	Ingresos por Multas, Recargos e Intereses Moratorios Municipales	368,156.77	323,397.18	2
52	Ingresos no Tributarios	4,689,445.83	4,849,075.45	
523	Ingresos no Tributarios de Gobiernos Locales	4,689,445.83	4,849,075.45	
5231	Tasas	693,416.83	901,548.21	3
5232	Derechos	3,753,938.38	3,617,318.69	4
5234	Ingresos por Multas, Recargos e Intereses Moratorios Municipales	242,090.62	330,208.55	5
53	Ingresos de Operación	993,598.87	1,249,716.30	
532	Venta de Servicios	993,598.87	1,249,716.30	
5321	Venta de Servicios	993,598.87	1,249,716.30	6
54	Ingresos de No Operación	357,488.67	401,593.27	
541	Intereses	21,651.29	59,250.37	
5412	Intereses por Depósitos	21,651.29	59,250.37	7
542	Alquileres	335,837.38	342,342.90	
5421	Alquileres	335,837.38	342,342.90	8
55	Donaciones y Transferencias	17,920,146.64	33,674,955.00	
553	Transferencias Corrientes	3,584,029.34	5,614,990.85	
5531	Transferencias Corrientes del Sector Público	3,584,029.34	5,614,990.85	9
554	Transferencias de Capital	14,336,117.30	28,059,964.15	
5541	Transferencias de Capital Recibidas del Sector Publico	14,336,117.30	28,059,964.15	10
TOTAL INGRESOS CORRIENTES		35,577,779.59	51,101,064.89	
6	GASTOS			
61	Gastos de Consumo	17,443,251.84	26,130,589.84	
611	Servicios Personales	13,576,940.61	13,878,374.72	
6111	Remuneraciones	13,576,940.61	13,878,374.72	11
612	Servicios no Personales	3,080,409.33	11,354,402.39	
6121	Servicios Básicos	199,812.05	631,018.63	12
6122	Alquileres y Derechos	21,000.00	0.00	13
6123	Mantenimiento y Reparación de Bienes	0.00	7,741,433.69	14
6124	Mantenimiento y Reparación de Maquinaria y Equipo	452,901.30	539,609.07	15
6125	Servicios Técnicos y Profesionales	346,606.86	348,951.34	16
6126	Servicios Comerciales y Financieros	1,858,363.52	1,764,470.17	17
6127	Pasajes, Viáticos y otros Gastos de Viaje	91,890.00	95,920.00	18
6128	Impuestos, Derechos, Tasas, Gastos Judiciales y Premios	81,205.60	208,549.49	19
6129	Otros Servicios no Personales	28,630.00	24,450.00	20
613	Materiales y Suministros	785,901.90	897,812.73	
6131	Materiales y Suministros	581,906.84	569,256.94	21
6132	Materiales y Suministros Diversos	203,995.06	328,555.79	22
64	Donaciones, Transferencias y Subsidios	13,576,481.94	16,164,276.02	
642	Donaciones de Capital	0.00	3,659,322.68	
6421	Donaciones de Capital al Sector Público	0.00	3,659,322.68	23
643	Transferencias Corrientes	0.00	19,775.00	
6433	Transferencias Corrientes al Sector Privado	0.00	19,775.00	24
644	Transferencias de Capital	13,576,481.94	12,485,178.34	
6441	Transferencias de Capital al Sector Público	7,203,562.14	6,924,433.12	25
6443	Transferencias de Capital al Sector Privado	6,372,919.80	5,560,745.22	26
TOTAL GASTOS CORRIENTES		31,019,733.78	42,294,865.86	
71	Cuentas de Cierre			
711	RESUMEN DE INGRESOS Y GASTOS	4,558,045.81	8,806,199.03	

FIRMA:

NOMBRE:

JOSE BOUGLAS ORDOÑEZ CARRAZCO
 ALCALDE MUNICIPAL

NOMBRE:

JOSE LUIS RODRIGUEZ MONTERO
 CONTADOR MUNICIPAL

Filtros Aplicados al Reporte Actual

Fecha Inicial: 01/01/2025

Fecha Final: 31/12/2025

0s+js/f9Jmd9bRj3ZNqQuZk2lfrE7Wm8dPqphsEzWE+731KGlx2wIVgJ6rHFUGYZHu+LFB/MOCNv7CYmynyChO6l8J400tucjPL9q8U8/4XYerChsQF4P6uNpb4a2i4
 ppJMWdNpFK2A71ftVlX/zu51wA2uqzhdjhgGlqNsEs8vbvcpinr
 1c4VwqKbS2Hs40nodeneG7EMS2mJ3l8JijKF8Nnm9eGoVLYp0mvcASkUw+HCN6f8962tM8POLrYIZIRY68TN3Q=

***MUNICIPALIDAD DE SANTA
ANA DE YUSGUARE***

Municipalidad de Santa Ana de Yusguare

Departamento de Choluteca, Honduras, C.A.

Tel. 2788-0111, 2788-0107

Email: Munisay0616@gmail.com



Sistema de Administración Municipal Integrado



SANTA ANA DE YUSGUARE, CHOLUTECA
EJERCICIO: 2025, CERRADO
USUARIO: ANGELA.BRIZUELA



Emisión: 25/1/2026
Hora: 10:04 p.m.
Pagina: 1 de 1

Estado de Situación Financiera Comparativo

Al 31 de Diciembre del 2025
(Valores en Lempiras)

CUENTA CONTABLE	DESCRIPCIÓN	EJERCICIO ACTUAL Diciembre 2025	EJERCICIO ANTERIOR Diciembre 2024	NOTAS
1000	ACTIVO			
1100	Activo Corriente			
1110	Efectivo y Equivalentes	330,718.56	5,197,941.66	
1112	Bancos	330,718.56	5,197,941.66	1
1130	Cuentas a Cobrar Corrientes	11,910,931.45	0.00	
1132	Transferencias y otras cuentas por Cobrar	11,910,931.45	0.00	2
	Total Activo Corriente	12,241,650.01	5,197,941.66	
1200	Activo no Corriente			
1230	Propiedad, Planta y Equipo No Concesionado	4,367,709.61	3,467,709.61	
1231	Tierras y Terrenos	2,623,260.82	1,723,260.82	3
1232	Edificios	1,744,448.79	1,744,448.79	
1240	Maquinaria y Equipo	3,327,340.61	3,327,340.61	
1241	Equipos de Oficina	1,694,483.10	1,694,483.10	
1242	Equipos Médicos y Sanitarios	99,330.73	99,330.73	
1244	Equipos de Transporte	518,447.10	518,447.10	
1245	Equipos de Producción	199,496.83	199,496.83	
1246	Equipos de Comunicación	40,430.56	40,430.56	
1247	Equipos de Informática	775,152.29	775,152.29	
1260	Otros Bienes	118,135.72	118,135.72	
1261	Equipo de Hogar/ Alojamiento	89,373.72	89,373.72	
1262	Libros, Revistas y Otros Coleccionables	28,762.00	28,762.00	
1280	Construcciones	36,965,429.65	32,411,471.72	
1281	Construcciones y Mejoras en Bienes de Dominio Privado	26,956,838.89	22,982,089.02	4
1282	Construcciones y Mejoras en Bienes de Dominio Público	10,008,590.76	9,429,382.70	5
	Total Activo no Corriente	44,778,615.59	39,324,657.66	
	Total ACTIVO	57,020,265.60	44,522,599.32	
2000	PASIVO			
2100	Pasivo Corriente			
2110	Cuentas por Pagar	29,432.62	29,432.62	
2113	Aportes y Retenciones por Pagar	29,432.62	29,432.62	
	Total Pasivo Corriente	29,432.62	29,432.62	
	Total PASIVO	29,432.62	29,432.62	
3000	PATRIMONIO			
3100	Hacienda Pública			
3140	Resultados	56,990,832.98	44,493,166.70	
3141	Resultados Acumulados de Ejercicios Anteriores	57,150,736.43	31,813,585.75	6
3142	Resultados del Ejercicio	-159,903.45	12,679,580.95	7
	Total PATRIMONIO	56,990,832.98	44,493,166.70	
	TOTAL PASIVO Y PATRIMONIO	57,020,265.60	44,522,599.32	

FIRMA: 
NOMBRE: Blas Mauricio Turrado Servellon



FIRMA: 
NOMBRE: Angela Waleska Brizuela Velasquez
CONTADOR MUNICIPAL



Filtros Aplicados al Reporte Actualizado
Fecha final: 31/12/2025

0s+js/j9JmezATh86pb131rLGTaUwhJFWuowYJB1rBmJKgXvaU58c+MB1Hk8gB83IMNxf6hWZ9FrVcWXLrjaArzCpnTjJoleitvG1NnpcOyLoacDynRoMhrfCjU+3m0w5ZTkQf u5bqqHNpittSVHSDKdG7YKbHFX

Municipalidad de Santa Ana de Yusguare

Departamento de Choluteca, Honduras, C.A.

Tel. 2788-0111, 2788-0107

Email: Munisay0616@gmail.com



Sistema de Administración Municipal Integrado



SANTA ANA DE YUSGUARE, CHOLUTECA
EJERCICIO: 2025, CERRADO
USUARIO: ANGELA.BRIZUELA



Emisión: 25/01/2026
Hora : 10:09 p.m.
Pagina: 1 de 1

Estado de Rendimiento Financiero Comparativo

Honduras, C.A.

Del 01 de Enero Al 31 de Diciembre de 2025

(Valores en Lempiras)

CUENTA CONTABLE	DESCRIPCIÓN	EJERCICIO ACTUAL Diciembre 2025	EJERCICIO ANTERIOR Diciembre 2024	NOTAS
5	INGRESOS			
51	Ingresos Tributarios	2,412,093.81	2,344,249.36	
512	Impuestos Gobiernos Locales	2,412,093.81	2,288,006.60	1
5121	Impuestos Municipales	2,412,093.81	2,288,006.60	1
5122	Ingresos por Multas, Recargos e Intereses Moratorios Municipales	0.00	56,242.76	2
52	Ingresos no Tributarios	1,285,483.36	1,143,693.26	
523	Ingresos no Tributarios de Gobiernos Locales	1,285,483.36	1,143,693.26	
5231	Tasas	0.00	20,000.00	3
5232	Derechos	1,267,594.86	1,099,197.27	4
5234	Ingresos por Multas, Recargos e Intereses Moratorios Municipales	17,888.50	24,495.99	5
53	Ingresos de Operación	741,075.18	880,085.78	
531	Ingresos por Ventas	0.00	4,600.00	
5311	Venta de Bienes	0.00	4,600.00	6
532	Venta de Servicios	741,075.18	875,485.78	
5321	Venta de Servicios	741,075.18	875,485.78	7
54	Ingresos de No Operación	15,541.43	34,671.85	
541	Intereses	15,541.43	16,671.85	
5412	Intereses por Depósitos	15,541.43	16,671.85	8
542	Alquileres	0.00	18,000.00	
5421	Alquileres	0.00	18,000.00	9
55	Donaciones y Transferencias	16,719,754.96	31,290,426.29	
553	Transferencias Corrientes	3,250,736.02	5,158,085.30	
5531	Transferencias Corrientes del Sector Público	3,250,736.02	5,158,085.30	10
554	Transferencias de Capital	13,469,018.94	26,132,340.99	
5541	Transferencias de Capital Recibidas del Sector Público	13,176,343.94	26,132,340.99	11
5543	Transferencias de Capital Recibidas del Sector Privado	292,675.00	0.00	12
	TOTAL INGRESOS CORRIENTES	21,173,948.74	35,693,126.54	
6	GASTOS			
61	Gastos de Consumo	14,556,614.45	13,937,110.06	
611	Servicios Personales	6,368,406.21	6,652,069.64	
6111	Remuneraciones	6,368,406.21	6,652,069.64	13
612	Servicios no Personales	7,776,390.19	6,847,724.44	
6121	Servicios Básicos	485,140.60	320,080.53	14
6123	Mantenimiento y Reparación de Bienes	6,685,096.37	5,889,596.60	15
6124	Mantenimiento y Reparación de Maquinaria y Equipo	109,005.17	120,979.23	16
6125	Servicios Técnicos y Profesionales	239,897.55	62,309.88	17
6126	Servicios Comerciales y Financieros	210,277.30	412,089.81	18
6127	Pasajes, Viáticos y otros Gastos de Viaje	9,904.00	13,800.00	19
6128	Impuestos, Derechos, Tasas, Gastos Judiciales y Premios	1,419.20	118.39	20
6129	Otros Servicios no Personales	35,650.00	28,750.00	21
613	Materiales y Suministros	411,818.05	437,315.98	
6131	Materiales y Suministros	267,233.30	220,434.42	22
6132	Materiales y Suministros Diversos	144,584.75	216,881.56	23
64	Donaciones, Transferencias y Subsidios	6,777,237.74	9,076,435.53	
643	Transferencias Corrientes	408,859.55	641,220.13	
6433	Transferencias Corrientes al Sector Privado	408,859.55	641,220.13	24
644	Transferencias de Capital	6,368,378.19	8,435,215.40	
6441	Transferencias de Capital al Sector Público	2,413,110.19	4,084,637.64	25
6443	Transferencias de Capital al Sector Privado	3,955,268.00	4,350,577.76	26
	TOTAL GASTOS CORRIENTES	21,333,852.19	23,013,545.59	
71	Cuentas de Cierre			
711	RESUMEN DE INGRESOS Y GASTOS	-159,903.45	12,679,580.95	

FIRMA:

NOMBRE:

Edas Mauricio Turcios S.
ALCALDE MUNICIPAL



FIRMA:

NOMBRE:

Angela Waleska Brizuela Velasquez
CONTADOR MUNICIPAL



Filtros Aplicados al Reporte Actual

Fecha Inicial: 01/01/2025

Fecha Final: 31/12/2025

0s+jsj9JmezATh86pb131rLTaUwhJFWuowYJB1rBmJKgXvaU58c+MB1Hk8gB83IMNxf6hWZ9FrVcWXLrjaArzCprTJJo/eitVg1NncOyLoacDynRoPDhatScUbev2
TOZoRk5OqDbms78C84s8cbfu7BIEKLavCmri7HuJIUwBexsKstfHG
OcIsq0hIUUpGA7KT2cqf/BRC1zgzUPrB4wnh2zKPsQXDWRVc5fDMc5LcxykCfskNwXBshmx+Tv16fsUJiaK37d5blBIBXhaA==

25/01/2026 10:09:02 p.m.

1

***DEPARTAMENTO DE
FRANCISCO MORAZÁN***

MUNICIPALIDAD DE MARALE



MARALE, FRANCISCO MORAZÁN
EJERCICIO: 2025, CERRADO
USUARIO: SM.RAMIREZ



Estado de Situación Financiera Comparativo

Emisión: 25/3/2026
Hora: 11:23 a.m.
Pagina: 1 de 1

Al 31 de Diciembre del 2025
(Valores en Lempiras)

CUENTA CONTABLE	DESCRIPCIÓN	EJERCICIO ACTUAL Diciembre 2025	EJERCICIO ANTERIOR Diciembre 2024	NOTAS
1000	ACTIVO			
1100	Activo Corriente			
1110	Efectivo y Equivalentes			
1111	Caja	2,003,148.81	6,060,326.06	
1112	Bancos	534.51	534.51	
1130	Cuentas a Cobrar Corrientes	2,002,614.30	6,059,791.55	1
1131	Cuentas a Cobrar Corrientes	931,558.82	931,558.82	
	Total Activo Corriente	2,934,707.63	6,991,884.88	
1200	Activo no Corriente			
1230	Propiedad, Planta y Equipo No Concesionado			
1231	Tierras y Terrenos	4,034,159.06	4,034,159.06	
1232	Edificios	1,865,688.63	1,865,688.63	
1240	Maquinaria y Equipo	2,768,470.45	2,768,470.45	
1241	Equipos de Oficina	9,861,865.24	5,442,815.50	
1242	Equipos Médicos y Sanitarios	869,532.95	797,120.07	2
1244	Equipos de Transporte	2,000.00	2,000.00	
1245	Equipos de Producción	1,863,100.21	1,863,100.21	
1280	Construcciones	7,127,232.08	2,780,595.22	3
1281	Construcciones y Mejoras en Bienes de Dominio Privado	71,940,171.79	61,005,094.37	
1282	Construcciones y Mejoras en Bienes de Dominio Público	26,823,934.33	22,240,896.80	4
		45,116,237.46	38,764,197.57	5
	Total Activo no Corriente	86,436,196.11	71,082,068.95	
	Total ACTIVO	89,370,903.74	78,073,953.83	
3000	PATRIMONIO			
3100	Hacienda Pública			
3140	Resultados	89,370,903.74	78,073,953.83	
3141	Resultados Acumulados de Ejercicios Anteriores	78,246,874.32	52,376,723.57	6
3142	Resultados del Ejercicio	11,124,029.42	25,697,230.26	7
	TOTAL PASIVO	89,370,903.74	78,073,953.83	



FIRMA:
NOMBRE: Edwin Otilio Montes Matute
ALCALDE MUNICIPAL

FIRMA:
NOMBRE: Sonia Marisela Ramirez
CONTADOR MUNICIPAL



Filtros Aplicados al Reporte Actual
Fecha final: 31/12/2025

0s+js/j9JmdK2kNPTzDcyjBUHvA8ZSkSZ6JpweXOWULOuFE5+3lIG8WN0puDxaAV7yJlxTS+OC/uiK+c7RZ/4Jl3prKxjetnnsuosvhJXosv0m5gDByCPrWcaQ0TR36r10RFFJK
9kPGelJX3Q3rKNG==



MARALE, FRANCISCO MORAZÁN
EJERCICIO: 2025, CERRADO
USUARIO: SM.RAMIREZ



SAMI

Emisión: 25/03/2026
Hora : 11:29 a.m.
Pagina: 1 de 1

Honduras, C.A.

Estado de Rendimiento Financiero Comparativo

Del 01 de Enero Al 31 de Diciembre de 2025
(Valores en Lempiras)

CUENTA CONTABLE	DESCRIPCIÓN	EJERCICIO ACTUAL Diciembre 2025	EJERCICIO ANTERIOR Diciembre 2024	NOTAS
5	INGRESOS			
51	Ingresos Tributarios			
512	Impuestos Gobiernos Locales			
5121	Impuestos Municipales	798,159.26	379,947.99	
5122	Ingresos por Multas, Recargos e Intereses Moratorios Municipales	797,994.52	326,932.42	1
52	Ingresos no Tributarios			
523	Ingresos no Tributarios de Gobiernos Locales	164.74	53,015.57	2
5231	Tasas			
5232	Derechos	431,912.32	295,830.82	
5234	Ingresos por Multas, Recargos e Intereses Moratorios Municipales	4,000.00	3,000.00	3
53	Ingresos de Operación			
531	Ingresos por Ventas	415,530.38	285,817.07	4
5311	Venta de Bienes	12,381.94	7,013.75	5
532	Venta de Servicios	9,200.30	5,100.53	
5321	Venta de Servicios	1,716.04	1,199.30	6
54	Ingresos de No Operación			
541	Intereses	1,716.04	1,199.30	6
5412	Intereses por Depósitos	7,484.34	3,901.23	7
55	Donaciones y Transferencias			
553	Transferencias Corrientes	0.00	18,012.08	8
5531	Transferencias Corrientes del Sector Público	0.00	18,012.08	8
554	Transferencias de Capital	22,569,097.48	42,487,751.58	
5541	Transferencias de Capital Recibidas del Sector Publico	3,714,604.10	7,091,089.52	9
		3,714,604.10	7,091,089.52	
		18,854,493.38	35,396,662.06	
		18,854,493.38	35,396,662.06	10
TOTAL INGRESOS CORRIENTES		23,808,369.44	43,186,643.00	
6	GASTOS			
61	Gastos de Consumo			
611	Servicios Personales	9,777,933.71	9,795,385.99	
6111	Remuneraciones	5,009,274.99	4,926,317.65	11
612	Servicios no Personales	3,863,303.33	3,951,537.04	
6122	Alquileres y Derechos	0.00	1,000.00	12
6123	Mantenimiento y Reparación de Bienes	2,900,279.64	2,632,196.40	13
6124	Mantenimiento y Reparación de Maquinaria y Equipo	340,184.69	256,027.31	14
6125	Servicios Técnicos y Profesionales	249,000.00	324,484.58	15
6126	Servicios Comerciales y Financieros	252,200.00	546,715.00	16
6127	Pasajes, Viáticos y otros Gastos de Viaje	121,639.00	191,113.75	17
613	Materiales y Suministros			
6131	Materiales y Suministros	905,355.39	917,531.30	
6132	Materiales y Suministros Diversos	830,320.81	874,422.91	18
64	Donaciones, Transferencias y Subsidios			
643	Transferencias Corrientes	75,034.58	43,108.39	19
6433	Transferencias Corrientes al Sector Privado	2,906,406.31	7,694,026.75	
644	Transferencias de Capital	50,870.00	193,336.00	20
6441	Transferencias de Capital al Sector Público	50,870.00	193,336.00	20
6443	Transferencias de Capital al Sector Privado	2,855,536.31	7,500,690.75	
		383,314.00	165,965.50	21
		2,472,222.31	7,334,725.25	22
TOTAL GASTOS		12,684,340.02	17,489,412.74	
71	Cuentas de Cierre			
711	RESUMEN DE INGRESOS Y GASTOS	11,124,029.42	25,697,230.26	



FIRMA:

NOMBRE:

Edwin Otilio Montes Matute

ALCALDE MUNICIPAL

FIRMA:

NOMBRE:

Sonia Marisela Ramirez

CONTADOR MUNICIPAL



Filtros Aplicados al Reporte Actual

Fecha Inicial: 01/01/2025

Fecha Final: 31/12/2025

0s+js/j9JmdKi2kNPTzDoyjBUHvA8ZSkSZ6JpweXOWULOuFE5+3II8WN0puDxaAV7jJxTS+OCuK+c7RZ/4JI3prKxjeltmnsuosvhJXous5IQHZXg4e8PZTaGRBOI2
5qXiDV9HZKxFOyCs2K+U9ZIJrmX08ATbBxP36I3NBhWVIGj0YUX9
Pgy2NQFDYfWfIU64DqpC0YzVlrzaUvEvAyRv5rJNUE3GRUjsPejwJ+dXWOr5x4IfIKHwDhbRIA

MUNICIPALIDAD DE CEDROS



Estado de Situación Financiera Comparativo

Honduras, C.A.

Al 31 de Diciembre del 2025

(Valores en Lempiras)

CUENTA CONTABLE	DESCRIPCIÓN	EJERCICIO ACTUAL Diciembre 2025	EJERCICIO ANTERIOR Diciembre 2024	NOTAS
1000	ACTIVO			
1100	Activo Corriente			
1110	Efectivo y Equivalentes	188,104.78	3,491,646.57	
1112	Bancos	188,104.78	3,491,646.57	1
1130	Cuentas a Cobrar Corrientes	35,000.00	35,000.00	
1136	Otros Anticipos	35,000.00	35,000.00	
	Total Activo Corriente	223,104.78	3,526,646.57	
1200	Activo no Corriente			
1230	Propiedad, Planta y Equipo No Concesionado	8,480,065.07	8,480,065.07	
1231	Tierras y Terrenos	3,671,115.12	3,671,115.12	
1232	Edificios	4,232,581.00	4,232,581.00	
1235	Instalaciones	576,368.95	576,368.95	
1240	Maquinaria y Equipo	22,171,530.73	21,744,944.53	
1241	Equipos de Oficina	1,431,730.70	1,343,035.70	2
1242	Equipos Médicos y Sanitarios	1,709,740.29	1,709,740.29	
1244	Equipos de Transporte	16,297,217.63	16,297,217.63	
1245	Equipos de Producción	2,377,295.66	2,039,404.46	3
1246	Equipos de Comunicación	87,552.80	87,552.80	
1247	Equipos de Informática	267,993.65	267,993.65	
1260	Otros Bienes	62,498.07	62,498.07	
1261	Equipo de Hogar/ Alojamiento	45,290.00	45,290.00	
1265	Herramientas Mayores	17,208.07	17,208.07	
1270	Bienes en Dominio Público	1,110,000.00	1,110,000.00	
1272	Obras Urbanísticas	1,110,000.00	1,110,000.00	
1280	Construcciones	53,816,842.90	39,539,012.12	
1281	Construcciones y Mejoras en Bienes de Dominio Privado	19,775,774.82	15,992,717.67	4
1282	Construcciones y Mejoras en Bienes de Dominio Público	34,041,068.08	23,546,294.45	5
	Total Activo no Corriente	85,640,936.77	70,936,519.79	
	Total ACTIVO	85,864,041.55	74,463,166.36	
2000	PASIVO			
2100	Pasivo Corriente			
2110	Cuentas por Pagar	4,647,089.32	4,627,089.32	
2111	Cuentas por Pagar	2,402,959.84	2,402,959.84	
2113	Aportes y Retenciones por Pagar	2,209,129.48	2,209,129.48	
2115	Donaciones, Transferencias y Subsidios por Pagar	20,000.00	0.00	6
2119	Otras Cuentas por Pagar	15,000.00	15,000.00	
	Total Pasivo Corriente	4,647,089.32	4,627,089.32	
	Total PASIVO	4,647,089.32	4,627,089.32	
3000	PATRIMONIO			
3100	Hacienda Pública			
3140	Resultados	81,216,952.23	69,836,077.04	
3141	Resultados Acumulados de Ejercicios Anteriores	70,440,902.66	56,264,619.90	7
3142	Resultados del Ejercicio	10,776,049.57	13,571,457.14	8
	Total PATRIMONIO	81,216,952.23	69,836,077.04	



CEDROS, FRANCISCO MORAZÁN
 EJERCICIO: 2025, CERRADO
 USUARIO: DIANA.RODRIGUEZ

Honduras, C.A.




Emisión: 24/1/2026
 Hora: 03:33 p.m.
 Pagina: 2 de 2


Estado de Situación Financiera Comparativo

Al 31 de Diciembre del 2025
 (Valores en Lempiras)

CUENTA CONTABLE	DESCRIPCIÓN	EJERCICIO ACTUAL Diciembre 2025	EJERCICIO ANTERIOR Diciembre 2024	NOTAS
TOTAL PASIVO Y PATRIMONIO		85,864,041.55	74,463,166.36	

FIRMA: 
 NOMBRE: MARCO TULLIO CARRASCO MARTINEZ
 ALCALDE MUNICIPAL



FIRMA: 
 NOMBRE: DIANA PAOLA RODRIGUEZ MORALES
 CONTADOR MUNICIPAL



Filtros Aplicados al Reporte Actual
 Fecha final: 31/12/2025

0s+js/j9JmdSD8gMOyUTy+V5eClucVEHm83rX5aWBvIh7ORJQ8EFzOiuCTBoDkmR3n4ziGR77o5r2i5LPp7au5PX/R4ULg5v+dku7NTUWny5zbsIKzEaoiWilk3955hR/k8/v2DO76LYBY0aFNA==



CEDROS, FRANCISCO MORAZÁN
EJERCICIO: 2025, CERRADO
USUARIO: DIANA.RODRIGUEZ



Emisión: 24/01/2026
Hora : 03:37 p.m.
Pagina: 1 de 1

Honduras, C.A.

Estado de Rendimiento Financiero Comparativo

Del 01 de Enero Al 31 de Diciembre de 2025

(Valores en Lempiras)

CUENTA CONTABLE	DESCRIPCIÓN	EJERCICIO ACTUAL Diciembre 2025	EJERCICIO ANTERIOR Diciembre 2024	NOTAS
5	INGRESOS			
51	Ingresos Tributarios			
512	Impuestos Gobiernos Locales	3,627,776.92	4,222,730.05	
5121	Impuestos Municipales	3,410,528.44	4,107,212.05	1
5122	Ingresos por Multas, Recargos e Intereses Moratorios Municipales	217,248.48	115,518.00	2
52	Ingresos no Tributarios	2,468,652.43	1,703,719.48	
523	Ingresos no Tributarios de Gobiernos Locales	2,468,652.43	1,703,719.48	
5232	Derechos	2,440,206.98	1,681,615.55	3
5234	Ingresos por Multas, Recargos e Intereses Moratorios Municipales	28,445.45	22,103.93	4
53	Ingresos de Operación	236,090.00	238,430.00	
532	Venta de Servicios	236,090.00	238,430.00	
5321	Venta de Servicios	236,090.00	238,430.00	5
54	Ingresos de No Operación	935,780.90	36,700.00	
542	Alquileres	935,780.90	36,700.00	
5421	Alquileres	935,780.90	36,700.00	6
55	Donaciones y Transferencias	23,808,068.59	30,910,024.83	
553	Transferencias Corrientes	4,761,613.73	5,060,404.97	
5531	Transferencias Corrientes del Sector Público	4,761,613.73	5,060,404.97	7
554	Transferencias de Capital	19,046,454.86	25,849,619.86	
5541	Transferencias de Capital Recibidas del Sector Publico	19,046,454.86	25,849,619.86	8
TOTAL INGRESOS CORRIENTES		31,076,368.84	37,111,604.36	
6	GASTOS			
61	Gastos de Consumo			
611	Servicios Personales	7,222,680.86	7,461,005.69	
6111	Remuneraciones	7,222,680.86	7,461,005.69	9
612	Servicios no Personales	4,942,291.62	6,406,213.71	
6121	Servicios Básicos	91,834.46	93,549.64	10
6122	Alquileres y Derechos	91,000.00	217,000.00	11
6123	Mantenimiento y Reparación de Bienes	3,944,137.04	4,724,767.60	12
6124	Mantenimiento y Reparación de Maquinaria y Equipo	39,670.30	165,540.06	13
6125	Servicios Técnicos y Profesionales	420,000.00	417,800.00	14
6126	Servicios Comerciales y Financieros	184,401.22	197,905.84	15
6127	Pasajes, Viáticos y otros Gastos de Viaje	171,248.60	243,361.00	16
6128	Impuestos, Derechos, Tasas, Gastos Judiciales y Premios	0.00	346,289.57	17
613	Materiales y Suministros	185,637.25	772,809.60	
6131	Materiales y Suministros	52,414.00	164,346.87	18
6132	Materiales y Suministros Diversos	133,223.25	608,462.73	19
64	Donaciones, Transferencias y Subsidios	7,949,709.54	8,900,118.22	
643	Transferencias Corrientes	0.00	50,000.00	
6431	Transferencias Corrientes al Sector Público	0.00	50,000.00	20
644	Transferencias de Capital	7,949,709.54	8,850,118.22	
6441	Transferencias de Capital al Sector Público	1,552,324.85	403,603.16	21
6443	Transferencias de Capital al Sector Privado	6,397,384.69	8,446,515.06	22
TOTAL GASTOS CORRIENTES		20,300,319.27	23,540,147.22	
71	Cuentas de Cierre			
711	RESUMEN DE INGRESOS Y GASTOS	10,776,049.57	13,571,457.14	

FIRMA:
NOMBRE: MARCO TULLIO CARRASCO MARTINEZ
ALCALDE MUNICIPAL



FIRMA:
NOMBRE: DIANA PAOLA RODRIGUEZ MORALES
CONTADOR MUNICIPAL



Filtros Aplicados al Reporte Actual

Fecha Inicial: 01/01/2025

Fecha Final: 31/12/2025

0s+js/9JmdSD8gMOyUTy+V5eClucVEHm83rX5aWBvllh7ORJQQ8E7Z0iu01BqDkmR3n4ziGRe77o5r2i5LPp7au5PX/R4ULg5v+dku7NTXhhzGm1WO4HuzXeniP
LM6kStyYSbtKRLzNJS13aLl9rD1GnzcHgSPuFNBworFzbFDuKjpb5i6s

WY+NMwAD7R7becYFqshHF7F+bBzUajET3dV4gRh7jHocutE5v9mVSKlbpZgclQmcE+SwhZOyL7bFg0H4IlgPgE=

***MUNICIPALIDAD DE
CURARÉN***



CURARÉN, FRANCISCO MORAZÁN
EJERCICIO: 2025, CERRADO
USUARIO: SCARLETH.PEREZ



Emisión: 17/1/2026
 Hora: 05:25 p.m.
 Pagina: 1 de 1

Estado de Situación Financiera Comparativo

Al 31 de Diciembre del 2025
 (Valores en Lempiras)

CUENTA CONTABLE	DESCRIPCIÓN	EJERCICIO ACTUAL Diciembre 2025	EJERCICIO ANTERIOR Diciembre 2024	NOTAS
1000	ACTIVO			
1100	Activo Corriente			
1110	Efectivo y Equivalentes	418,674.42	953,611.59	
1112	Bancos	418,674.42	953,611.59	1
1130	Cuentas a Cobrar Corrientes	25,272,038.62	25,272,038.62	
1131	Cuentas a Cobrar Corrientes	1,204,155.64	1,204,155.64	
1132	Transferencias y otras cuentas por Cobrar	24,067,882.98	24,067,882.98	
1150	Inventarios	45,870.00	0.00	
1151	Bienes Inventariables	45,870.00	0.00	2
	Total Activo Corriente	25,736,583.04	26,225,650.21	
1200	Activo no Corriente			
1230	Propiedad, Planta y Equipo No Concesionado	9,241,397.18	9,241,397.18	
1231	Tierras y Terrenos	2,715,000.00	2,715,000.00	
1232	Edificios	6,526,397.18	6,526,397.18	
1240	Maquinaria y Equipo	545,807.70	545,807.70	
1241	Equipos de Oficina	398,351.87	398,351.87	
1244	Equipos de Transporte	73,805.68	73,805.68	
1247	Equipos de Informática	73,650.15	73,650.15	
1260	Otros Bienes	43,722.78	43,722.78	
1261	Equipo de Hogar/ Alojamiento	43,722.78	43,722.78	
1280	Construcciones	47,225,933.80	38,938,409.87	
1281	Construcciones y Mejoras en Bienes de Dominio Privado	13,312,292.09	12,133,681.54	3
1282	Construcciones y Mejoras en Bienes de Dominio Público	33,913,641.71	26,804,728.33	4
	Total Activo no Corriente	57,056,861.46	48,769,337.53	
	Total ACTIVO	82,793,444.50	74,994,987.74	
3000	PATRIMONIO			
3100	Hacienda Pública			
3140	Resultados	82,793,444.50	74,994,987.74	
3141	Resultados Acumulados de Ejercicios Anteriores	75,264,547.21	60,158,456.31	5
3142	Resultados del Ejercicio	7,528,897.29	14,836,531.43	6
	Total PATRIMONIO	82,793,444.50	74,994,987.74	
	TOTAL PASIVO Y PATRIMONIO	82,793,444.50	74,994,987.74	

FIRMA:

NOMBRE:

[Signature]
 JOSE ENRIQUE PACHECO PAZ
 ALCALDE MUNICIPAL
 CURARÉN, FRANCISCO MORAZÁN
 2022-2028

FIRMA:

NOMBRE:

[Signature]
 SCARLETH JUNIED PEREZ MARTINEZ
 CONTADOR MUNICIPAL
 CURARÉN, FRANCISCO MORAZÁN, DEPARTAMENTO F.M.

Filtros Aplicados al Reporte Actual

Fecha final: 31/12/2025

0s+js/j9JmeKJZMdiwgPi+TYCGUFE++7aDPuTgw4OkUdvlLrh/3457uAii+8/TPmj4d/rz87+/Hmd0b/oK4QZwN6pIXHj1WObzNV03QYLw7TqnFYMt1RHJas5a8AITjyBIB8PegG
 JUCuz2urOal2rKL57lpK3S2PT



Estado de Rendimiento Financiero Comparativo

Del 01 de Enero Al 31 de Diciembre de 2025

(Valores en Lempiras)

CUENTA CONTABLE	DESCRIPCIÓN	EJERCICIO ACTUAL Diciembre 2025	EJERCICIO ANTERIOR Diciembre 2024	NOTAS
5	INGRESOS			
51	Ingresos Tributarios			
512	Impuestos Gubernos Locales	623,839.19	527,032.84	
5121	Impuestos Municipales	604,486.85	502,866.54	1
5122	Ingresos por Multas, Recargos e Intereses Moratorios Municipales	19,352.34	24,166.30	2
52	Ingresos no Tributarios	575,414.24	459,055.30	
523	Ingresos no Tributarios de Gobiernos Locales	575,414.24	459,055.30	
5232	Derechos	572,314.24	457,905.30	3
5234	Ingresos por Multas, Recargos e Intereses Moratorios Municipales	3,100.00	1,150.00	4
53	Ingresos de Operación	31,620.00	20,907.50	
532	Venta de Servicios	31,620.00	20,907.50	
5321	Venta de Servicios	31,620.00	20,907.50	5
54	Ingresos de No Operación	131,838.62	164,526.05	
541	Intereses	2,618.62	7,726.05	
5412	Intereses por Depósitos	2,618.62	7,726.05	6
542	Alquileres	129,220.00	156,800.00	
5421	Alquileres	129,220.00	156,800.00	7
55	Donaciones y Transferencias	25,527,212.40	33,960,123.98	
553	Transferencias Corrientes	5,105,442.44	5,674,024.77	
5531	Transferencias Corrientes del Sector Público	5,105,442.44	5,674,024.77	8
554	Transferencias de Capital	20,421,769.96	28,286,099.21	
5541	Transferencias de Capital Recibidas del Sector Publico	20,421,769.96	28,286,099.21	9
TOTAL INGRESOS CORRIENTES		26,889,924.45	35,131,645.67	
6	GASTOS			
61	Gastos de Consumo	11,397,197.44	12,442,098.79	
611	Servicios Personales	4,873,864.42	4,888,729.19	
6111	Remuneraciones	4,873,864.42	4,888,729.19	10
612	Servicios no Personales	6,458,209.02	7,406,743.79	
6122	Alquileres y Derechos	230,000.00	277,000.00	11
6123	Mantenimiento y Reparación de Bienes	5,988,452.02	6,746,251.70	12
6124	Mantenimiento y Reparación de Maquinaria y Equipo	0.00	4,000.00	13
6125	Servicios Técnicos y Profesionales	98,625.00	120,000.00	14
6126	Servicios Comerciales y Financieros	141,132.00	215,713.10	15
6127	Pasajes, Viáticos y otros Gastos de Viaje	0.00	43,778.99	16
613	Materiales y Suministros	65,124.00	146,625.81	
6131	Materiales y Suministros	58,602.00	132,615.81	17
6132	Materiales y Suministros Diversos	6,522.00	14,010.00	18
64	Donaciones, Transferencias y Subsidios	7,963,829.72	7,853,015.45	
644	Transferencias de Capital	7,963,829.72	7,853,015.45	
6441	Transferencias de Capital al Sector Público	1,934,547.94	2,438,909.94	19
6443	Transferencias de Capital al Sector Privado	6,029,281.78	5,414,105.51	20
TOTAL GASTOS CORRIENTES		19,361,027.16	20,295,114.24	
71	Cuentas de Cierre			
711	RESUMEN DE INGRESOS Y GASTOS	7,528,897.29	14,836,531.43	

FIRMA:

NOMBRE:

Jose Enrique Pacheco Paz
ALCALDE MUNICIPAL

FIRMA:

NOMBRE:

Scarleth Junied Perez Martinez
CONTADOR MUNICIPAL

Filtros Aplicados al Reporte Actual

Fecha Inicial: 01/01/2025

Fecha Final: 31/12/2025

0s+js/9JmeKJZMdiwgPi+TYCGUFE++7aDPuTgw4OkUdvlLrh/3457uAii+8/TPmj4dr/8z7+/Hmd0b/oK4QZwN6pIXHj1WObzNV03QYLw7TqnFYMt1RHI9kdp2cpUO/pYloE5WvT9WA0vE9gRSfQOxol+oMS9Lpqjpd526OWWINx350q
PXqfii07TArh3113p3acLeuAoPgnXeoQcEicKH0aZFnE+ljxOHZ1UKutlOYHU5xc1+MS2PQJbcJkSaixf7tc=

***MUNICIPALIDAD DE
DISTRITO CENTRAL***



Republica de Honduras

ALCALDIA DISTRITO CENTRAL
ESTADO DE SITUACION FINANCIERA
AL 31 DE DICIEMBRE 2025
 (Valores en Lempiras)

21/01/2026 11:38:38 a.m.
 Gestión:2025
 r_efc_eeff_001
 Pagina 1 de 3

Cuenta Contable	Ejercicio Actual 31/12/2025	Ejercicio Anterior 31/12/2024	Nota
1 ACTIVO			
11 Activo Corriente			
111 Efectivo y Equivalentes	1,183,450,914.27	320,147,123.56	
1112 Bancos	1,183,450,914.27	320,147,123.56	
11122 Cuentas en Moneda Nacional	1,144,523,647.63	308,976,801.59	1
11123 Cuentas en Moneda Extranjera	38,927,266.64	11,170,321.97	2
113 Cuentas a Cobrar Corrientes	5,479,428,046.49	4,278,859,222.08	
1131 Cuentas a Cobrar Corrientes	5,168,333,791.16	3,984,319,702.34	
11311 Cuentas a Cobrar Corrientes por Impuestos	4,152,715,749.51	3,831,002,003.33	3
11316 Cuentas por Cobrar Corrientes	1,015,618,041.65	153,317,699.01	4
1132 Transferencias y otras cuentas por Cobrar	32,463,581.31	12,481,037.97	
11321 Transferencias por Cobrar	22,029,215.38	2,046,672.04	5
11322 Cuentas por Cobrar Ejercicios Anteriores	10,434,365.93	10,434,365.93	6
1133 Documentos y Efectos por Cobrar	465,724.14	465,724.14	
11331 Documentos y Efectos por Cobrar	465,724.14	465,724.14	7
1136 Otros Anticipos	278,164,949.88	281,592,757.63	
11361 Anticipos a Proveedores y Contratistas	278,164,949.88	281,592,757.63	8
115 Inventarios	1,566,855.23	1,913,611.44	
1151 Bienes Inventariables	1,566,855.23	1,913,611.44	
11512 Materiales y Suministros	1,566,855.23	1,913,611.44	9
116 Otros Activos Corrientes	1,609,606,053.75	1,609,606,053.75	
1162 Activos pendientes de Liquidar	1,609,606,053.75	1,609,606,053.75	
11622 Valores a Compensar	1,609,606,053.75	1,609,606,053.75	10
Total Activo Corriente	8,274,051,869.74	6,210,526,010.83	
12 Activo no Corriente			
123 Propiedad, Planta y Equipo No concesionada	618,314,856.79	706,544,457.67	
1231 Tierras y Terrenos	529,586,358.74	616,286,780.37	
12311 Tierras y Terrenos	529,586,358.74	616,286,780.37	11
1232 Edificios	88,728,498.05	90,257,677.30	
12321 Edificios No Viviendas	145,917,489.91	144,968,084.16	12
12322 Depreciaciones Acumuladas de Edificios	-57,188,991.86	-54,710,406.86	13
124 Maquinaria y Equipo	86,254,259.57	91,485,522.67	
1241 Equipos de Oficina	43,072,435.79	41,359,744.07	
12411 Equipos de Oficina	92,976,932.59	85,386,594.28	14
12412 Depreciaciones Acumuladas de Equipo de Oficina	-49,904,496.80	-44,026,850.21	15
1244 Equipos de Transporte	35,552,861.96	41,928,226.06	
12441 Equipos de Transporte	96,536,088.53	94,153,482.91	16
12442 Depreciaciones Acumuladas de Equipos de Transporte	-60,983,226.57	-52,225,256.85	17
1246 Equipos de Comunicaciones	231,197.21	310,808.34	
12461 Equipos de Comunicaciones	1,473,010.89	1,473,010.89	18
12462 Depreciaciones Acumuladas de Equipos de Comunicaciones	-1,241,813.68	-1,162,202.55	19
1247 Equipos de Informática	7,397,764.61	7,886,744.20	
12471 Equipos de Informática	47,125,138.14	46,162,473.75	20
12472 Depreciaciones Acumuladas de Equipos de Informática	-39,727,373.53	-38,275,729.55	21
127 Bienes de Dominio Público	8,844,206,345.84	7,510,738,678.26	
1274 Carreteras, Calles y Puentes	8,844,206,345.84	7,510,738,678.26	
12741 Carreteras, Calles y Puentes	9,689,016,627.31	8,355,410,439.77	22
12742 Depreciaciones Acumuladas de Carreteras, Calles y Puentes	-844,810,281.47	-844,671,761.51	23
Total Activo no Corriente	9,548,775,462.20	8,308,768,658.60	
TOTAL ACTIVO	17,822,827,331.94	14,519,294,669.43	



Republica de Honduras

ALCALDIA DISTRITO CENTRAL
ESTADO DE SITUACION FINANCIERA
AL 31 DE DICIEMBRE 2025
 (Valores en Lempiras)

21/01/2026 11:38:38 a.m.
 Gestión:2025
 r_efc_eeff_001
 Pagina 2 de 3

Cuenta Contable	Ejercicio Actual 31/12/2025	Ejercicio Anterior 31/12/2024	Nota
2 PASIVO			
21 Pasivo Corriente			
211 Cuentas por Pagar	5,134,372,178.32	3,246,273,597.67	
2111 Cuentas por Pagar	2,903,085,136.31	1,811,903,439.18	
21111 Cuentas por Pagar Comerciales	2,351,890,946.44	1,327,141,517.28	24
21112 Cuentas por Pagar Contratistas	773,905.79	351,728.67	25
21113 Cuentas por Pagar de Otras Instituciones del Gobierno Central	550,420,284.08	484,410,193.23	26
2112 Remuneraciones por Pagar	41,632,430.11	38,049,079.68	
21121 Sueldos y Salarios por Pagar	41,632,430.11	38,049,079.68	27
2113 Aportes y Retenciones por Pagar	479,115,741.11	482,509,144.20	
21131 Contribuciones Patronales por Pagar	57,739,586.39	58,902,299.84	28
21132 Prestaciones Sociales por Pagar	360,878,863.13	371,030,145.20	29
21133 Beneficios y Compensaciones por Pagar	1,309,140.07	1,309,140.07	30
21134 Deducciones por Pagar	5,558,550.50	5,799,481.07	31
21135 Garantías por Pagar	53,629,601.02	45,468,078.02	32
2114 Cargas Fiscales	19,689,901.19	24,463,757.00	
21141 Impuestos por Pagar	19,689,901.19	24,463,757.00	33
2119 Otras Cuentas por Pagar	1,690,848,969.60	889,348,177.61	
21196 Otras Cuentas por Pagar	1,690,848,969.60	889,348,177.61	34
212 Endeudamiento de Corto Plazo	1,000,000,000.00	549,000,000.00	
2124 Préstamos Internos del Sector Privado de Corto Plazo	1,000,000,000.00	549,000,000.00	
21241 Préstamos Internos del Sector Privado de Corto Plazo	1,000,000,000.00	549,000,000.00	35
214 Cuentas por Pagar Ejercicios Anteriores	68,900,079.33	68,900,079.33	
2141 Cuentas por Pagar Ejercicios Anteriores	68,900,079.33	68,900,079.33	36
21413 Otras Cuentas por pagar de Ejercicios Anteriores	68,900,079.33	68,900,079.33	36
Total Pasivo Corriente	6,203,272,257.65	3,864,173,677.00	
22 Pasivo no Corriente			
222 Endeudamiento de Largo Plazo	6,575,968,171.82	5,997,995,271.40	
2222 Préstamos Internos del Sector Privado de Largo Plazo	6,575,968,171.82	5,997,995,271.40	
22221 Préstamos Internos del Sector Privado de Largo Plazo	6,575,968,171.82	5,997,995,271.40	37
223 Otros Pasivos no Corrientes	574,086,611.81	469,148,793.14	
2231 Otros Pasivos no Corrientes	574,086,611.81	469,148,793.14	38
22311 Ingresos Cobrados por Adelantado de Largo Plazo	574,086,611.81	469,148,793.14	38
Total Pasivo no Corriente	7,150,054,783.63	6,467,144,064.54	
TOTAL PASIVO	13,353,327,041.28	10,331,317,741.54	
3 PATRIMONIO			
31 Hacienda Pública			
312 Reservas	2,189,790,097.15	2,189,790,097.15	
3121 Reservas	2,189,790,097.15	2,189,790,097.15	
31211 Reservas	2,189,790,097.15	2,189,790,097.15	39
314 Resultados	2,279,710,193.51	1,998,186,830.74	
3141 Resultados Acumulados de Ejercicios Anteriores	2,024,262,692.98	1,150,313,691.50	
31411 Resultados Acumulados de Ejercicios Anteriores	2,024,262,692.98	1,150,313,691.50	40
3142 Resultados del Ejercicio	255,447,500.53	847,873,139.24	
31421 Resultados del Ejercicio	255,447,500.53	847,873,139.24	41
TOTAL PATRIMONIO	4,469,500,290.66	4,187,976,927.89	



Republica de Honduras

ALCALDIA DISTRITO CENTRAL
ESTADO DE SITUACION FINANCIERA
AL 31 DE DICIEMBRE 2025
(Valores en Lempiras)

21/01/2026 11:38:38 a.m.
Gestión:2025
r_efc_eeff_001
Pagina 3 de 3

Cuenta Contable	Ejercicio Actual 31/12/2025	Ejercicio Anterior 31/12/2024	Nota
TOTAL PASIVO Y PATRIMONIO	17,822,827,331.94	14,519,294,669.43	



Lugar Tegucigalpa MDC Fecha 26/01/2026

CONTADOR INSTITUCIONAL



MAXIMA AUTORIDAD INSTITUCIONAL



Republica de Honduras

ALCALDIA DISTRITO CENTRAL
ESTADO DE RENDIMIENTO FINANCIERO
DEL 1 DE ENERO AL 31 DE DICIEMBRE 2025-2024
 (Valores en Lempiras)

21/01/2026 11:36:34 a.m.
 Gestión:2025
 r_efc_eeff_001
 Pagina 1 de 3

Cuenta Contable	Ejercicio Actual 31/12/2025	Ejercicio Anterior 31/12/2024	Nota
5 INGRESOS			
51 Ingresos Tributarios			
512 Impuestos Gobiernos Locales	2,061,460,683.74	1,973,511,236.07	
5121 Impuestos Municipales	2,061,460,683.74	1,973,511,236.07	
51211 Industria, Comercio y Servicios	1,165,876,754.47	1,049,287,828.14	1
51212 Sobre Bienes Inmuebles	532,355,333.94	595,415,297.27	2
51213 Sobre Ingresos Personales	351,694,694.86	298,829,930.36	3
51214 Sobre Extracción y Explotación de Recursos	48,171.00	0.00	4
51216 Impuesto Selectivo al Servicio de las Telecomunicaciones	11,485,729.47	29,978,180.30	5
Total Ingresos Tributarios	2,061,460,683.74	1,973,511,236.07	
52 Ingresos no Tributarios			
521 Impuestos Indirectos	1,649,826,611.82	1,624,536,586.89	
5211 Tasas	1,589,535,020.49	1,555,331,186.92	
52111 Tasas	1,589,535,020.49	1,555,331,186.92	6
5216 Otros no Tributarios	60,291,591.33	69,205,399.97	
52161 Otros no Tributarios	60,291,591.33	69,205,399.97	7
523 Ingresos no Tributarios de Gobiernos Locales	42,221,396.12	54,066,817.44	
5234 Ingresos por Multas, Recargos e Intereses moratorios municipales	42,221,396.12	54,066,817.44	
52343 Intereses moratorios municipales	42,221,396.12	54,066,817.44	8
Total Ingresos no Tributarios	1,692,048,007.94	1,678,603,404.33	
53 Ingresos de Operación			
531 Ingresos por Ventas	1,189,892.74	761,556.14	
5311 Venta de Bienes	1,189,892.74	761,556.14	
53111 Venta de Bienes	1,189,892.74	761,556.14	9
Total Ingresos de Operación	1,189,892.74	761,556.14	
54 Ingresos de No Operación			
542 Alquileres	10,173,365.29	12,352,893.56	
5421 Alquileres	10,173,365.29	12,352,893.56	
54212 Otros Alquileres	10,173,365.29	12,352,893.56	10
Total Ingresos de No Operación	10,173,365.29	12,352,893.56	
55 Donaciones y Transferencias			
552 Donaciones de Capital	148,162,600.07	122,929,122.24	
5521 Donaciones de Capital Recibidas del Sector Publico	12,235,159.00	35,812,465.15	
55211 Donaciones de Capital de la Administracion Central	12,235,159.00	35,812,465.15	11
5522 Donaciones de Capital Recibidas del Sector Externo	135,927,441.07	87,116,657.09	
55221 Donaciones de Capital de Organismos Internacionales	135,265,441.07	86,418,657.09	12
55223 Donaciones de Capital de Organismos Externos para Alivios	662,000.00	698,000.00	13
553 Transferencias Corrientes	271,994,748.88	252,325,713.12	
5531 Transferencias Corrientes del Sector Público	271,994,748.88	252,325,713.12	
55311 Transferencias de la Administración Central	271,994,748.88	252,325,713.12	14
Total Donaciones y Transferencias	420,157,348.95	375,254,835.36	
56 Otros Ingresos			
561 Otros Ingresos	17,187,569.10	14,798,354.02	
5612 Ingresos Varios	17,187,569.10	14,798,354.02	
56123 Otros Ingresos	17,187,569.10	14,798,354.02	15
Total Otros Ingresos	17,187,569.10	14,798,354.02	
TOTAL INGRESOS	4,202,216,867.76	4,055,282,279.48	
6 GASTOS			
61 Gastos de Consumo			



Republica de Honduras

ALCALDIA DISTRITO CENTRAL
ESTADO DE RENDIMIENTO FINANCIERO
DEL 1 DE ENERO AL 31 DE DICIEMBRE 2025-2024
 (Valores en Lempiras)

21/01/2026 11:36:35 a.m.
 Gestión:2025
 r_efc_eeff_001
 Pagina 2 de 3

Cuenta Contable	Ejercicio Actual 31/12/2025	Ejercicio Anterior 31/12/2024	Nota
611 Servicios Personales	1,201,954,798.00	1,080,699,299.02	
6111 Remuneraciones	1,201,954,798.00	1,080,699,299.02	
61111 Sueldos y Salarios	1,106,514,813.78	995,483,152.89	16
61112 Contribuciones Patronales	88,883,486.08	81,045,819.30	17
61113 Prestaciones Sociales	1,516,498.14	392,826.84	18
61114 Dietas	5,040,000.00	3,777,499.99	19
612 Servicios no Personales	1,377,125,739.02	1,165,197,636.89	
6121 Servicios Básicos	80,495,028.10	79,232,637.48	
61211 Servicios Básicos	80,495,028.10	79,232,637.48	20
6122 Alquileres y Derechos	35,249,306.81	30,586,971.78	
61221 Alquileres y Derechos	35,249,306.81	30,586,971.78	21
6124 Mantenimiento y Reparación de Maquinaria y Equipo	3,513,742.86	1,534,703.60	
61241 Mantenimiento y Reparación de Maquinaria y Equipo	3,513,742.86	1,534,703.60	22
6125 Servicios Técnicos y Profesionales	57,989,875.20	6,207,478.69	
61251 Servicios Técnicos y Profesionales	57,989,875.20	6,207,478.69	23
6126 Servicios Comerciales y Financieros	107,077,839.59	80,574,641.28	
61261 Servicios Comerciales y Financieros	107,077,839.59	80,574,641.28	24
6127 Pasajes, Viáticos y otros Gastos de Viaje	190,060.90	1,442,503.37	
61271 Pasajes, Viáticos y otros Gastos de Viaje	190,060.90	1,442,503.37	25
6128 Impuestos, Derechos, Tasas, Gastos Judiciales y Premios	24,506,582.72	20,774,350.76	
61282 Derechos y Tasas	24,506,582.72	20,774,350.76	26
6129 Otros Servicios no Personales	1,068,103,302.84	944,844,349.93	
61291 Otros Servicios no Personales	1,068,103,302.84	944,844,349.93	27
613 Materiales y Suministros	54,932,215.51	66,196,216.06	
6131 Materiales y Suministros	49,551,544.66	53,059,830.04	
61311 Productos Alimenticios, Agropecuarios y Forestales	5,594,151.76	5,599,798.80	28
61312 Textiles y Vestuarios	1,157,073.47	7,066,963.85	29
61313 Productos de Papel, Cartón e Impresos	1,745,462.40	4,450,398.99	30
61315 Productos Químicos	40,183,505.90	31,155,304.20	31
61316 Productos Farmacéuticos y Medicinales	289,781.98	581,525.16	32
61317 Productos Metálicos	36,027.20	1,852,519.37	33
61318 Productos Minerales no Metálicos	545,541.95	2,353,319.67	34
6132 Materiales y Suministros Diversos	5,380,670.85	13,136,386.02	
61321 Elementos de Limpieza y Aseo Personal	2,687,599.98	5,356,567.72	35
61322 Útiles de Escritorio, Oficina y enseñanza	2,674,269.01	6,613,369.74	36
61323 Útiles y Materiales Eléctricos	18,801.86	1,166,448.56	37
615 Gasto por Depreciación, Amortización y Agotamiento de Activos No Concesionados	18,672,465.91	15,699,539.60	
6151 Gasto por Depreciación de la Propiedad	0.00	2,478,585.00	
61511 Gasto por Depreciación Edificios	0.00	2,478,585.00	38
6152 Gasto por Depreciación Maquinaria y Equipo	18,533,945.95	13,082,434.64	
61521 Gasto por Depreciación Equipos de Oficina	18,533,945.95	3,635,895.97	39
61524 Gasto por Depreciación Equipos de Transporte	0.00	7,301,466.34	40
61526 Gasto por Depreciación Equipos de Comunicaciones	0.00	85,731.12	41
61527 Gasto por Depreciación Equipos de Informática	0.00	2,059,341.21	42
6155 Gastos por Depreciación Bienes de Dominio Público	138,519.96	138,519.96	
61554 Gastos por Depreciación Carreteras, Calles y Puentes	138,519.96	138,519.96	43
Total Gastos de Consumo	2,652,685,218.44	2,327,792,691.57	
62 Gastos Financieros de Corto Plazo			
621 Gastos Financieros de Corto Plazo	1,048,436,653.37	681,325,161.72	
6211 Intereses de Títulos y Valores de Corto Plazo	1,048,436,653.37	681,325,161.72	
62111 Intereses de Títulos y Valores Internos de Corto Plazo	1,048,436,653.37	681,325,161.72	44



Republica de Honduras

ALCALDIA DISTRITO CENTRAL
ESTADO DE RENDIMIENTO FINANCIERO
DEL 1 DE ENERO AL 31 DE DICIEMBRE 2025-2024
 (Valores en Lempiras)

21/01/2026 11:36:35 a.m.
 Gestión:2025
 r_efc_eeff_001
 Pagina 3 de 3

Cuenta Contable	Ejercicio Actual 31/12/2025	Ejercicio Anterior 31/12/2024	Nota
Total Gastos Financieros de Corto Plazo	1,048,436,653.37	681,325,161.72	
64 Donaciones,Transferencias y Subsidios			
643 Transferencias Corrientes	32,204,227.92	30,304,472.52	
6431 Transferencias Corrientes al Sector Público	32,204,227.92	30,304,472.52	
64319 Transferencias Corrientes a Otras Instituciones del Gobierno Central	32,204,227.92	30,304,472.52	45
644 Transferencias de Capital	47,943,036.67	56,084,442.98	
6443 Transferencias de Capital al Sector Privado	47,943,036.67	56,084,442.98	
64432 Transferencias de Capital para Becas y Beneficios Especiales	47,943,036.67	56,084,442.98	46
645 Subsidios Corrientes	88,730,891.81	46,204,951.21	
6451 Subsidios Corrientes al Sector Público	4,134,855.30	4,670,556.30	
64511 Subsidios Corrientes al Sector Público	4,134,855.30	4,670,556.30	47
6452 Subsidios Corrientes al Sector Privado	84,596,036.51	41,534,394.91	
64521 Subsidios Corrientes al Sector Privado	84,596,036.51	41,534,394.91	48
Total Donaciones,Transferencias y Subsidios	168,878,156.40	132,593,866.71	
65 Otros Gastos			
651 Otros Gastos	76,769,339.02	65,697,420.24	
6516 Descuentos y Comisiones Otorgados	76,769,339.02	65,697,420.24	
65161 Descuentos Otorgados	76,769,339.02	65,697,420.24	49
Total Otros Gastos	76,769,339.02	65,697,420.24	
TOTAL GASTOS	3,946,769,367.23	3,207,409,140.24	
7 CUENTAS DE CIERRE			
71 Cuentas de Cierre			
711 Cuentas de Cierre	255,447,500.53	847,873,139.24	
7111 Resumen de Ingresos y Gastos	255,447,500.53	847,873,139.24	
71111 Resumen de Ingresos y Gastos	255,447,500.53	847,873,139.24	50
Total Cuentas de Cierre	255,447,500.53	847,873,139.24	
TOTAL CUENTAS DE CIERRE	255,447,500.53	847,873,139.24	

Lugar Leguicalpa MDC Fecha 26/01/2026

 CONTADOR INSTITUCIONAL


 MAXIMA AUTORIDAD INSTITUCIONAL

***MUNICIPALIDAD DE LA
VENTA***



LA VENTA, FRANCISCO MORAZÁN
 EJERCICIO: 2025, CERRADO
 USUARIO: HEYDY.CORRALES



Emisión: 26/1/2026
 Hora: 12:47 p.m.
 Pagina: 1 de 1

Estado de Situación Financiera Comparativo

Honduras, C.A.

Al 31 de Diciembre del 2025

(Valores en Lempiras)

CUENTA CONTABLE	DESCRIPCIÓN	EJERCICIO ACTUAL Diciembre 2025	EJERCICIO ANTERIOR Diciembre 2024	NOTAS
1000	ACTIVO			
1100	Activo Corriente			
1110	Efectivo y Equivalentes	121,281.74	1,340,554.72	
1112	Bancos	121,281.74	1,340,554.72	1
	Total Activo Corriente	121,281.74	1,340,554.72	
1200	Activo no Corriente			
1230	Propiedad, Planta y Equipo No Concesionado	6,831,496.28	6,831,496.28	
1231	Tierras y Terrenos	2,795,000.00	2,795,000.00	
1232	Edificios	4,029,026.28	4,029,026.28	
1235	Instalaciones	7,470.00	7,470.00	
1240	Maquinaria y Equipo	1,345,156.88	1,345,156.88	
1241	Equipos de Oficina	430,898.04	430,898.04	
1244	Equipos de Transporte	400,000.00	400,000.00	
1246	Equipos de Comunicación	157,715.00	157,715.00	
1247	Equipos de Informática	356,543.84	356,543.84	
1280	Otros Bienes	73,388.50	73,388.50	
1261	Equipo de Hogar/ Alojamiento	21,388.50	21,388.50	
1265	Herramientas Mayores	52,000.00	52,000.00	
1270	Bienes en Dominio Público	6,168,983.70	6,168,983.70	
1272	Obras Urbanísticas	222,891.74	222,891.74	
1273	Obras Hidráulicas	1,162,767.27	1,162,767.27	
1274	Carreteras, Calles y Puentes	4,783,324.69	4,783,324.69	
1280	Construcciones	24,949,672.73	19,330,557.22	
1281	Construcciones y Mejoras en Bienes de Dominio Privado	6,678,848.69	5,355,084.32	2
1282	Construcciones y Mejoras en Bienes de Dominio Público	18,270,824.04	13,975,472.90	3
	Total Activo no Corriente	39,368,698.09	33,749,582.58	
	Total ACTIVO	39,489,979.83	35,090,137.30	
3000	PATRIMONIO			
3100	Hacienda Pública			
3140	Resultados	39,489,979.83	35,090,137.30	
3141	Resultados Acumulados de Ejercicios Anteriores	35,371,099.09	24,586,110.76	4
3142	Resultados del Ejercicio	4,118,880.74	10,504,026.54	5
	TOTAL PASIVO Y PATRIMONIO	39,489,979.83	35,090,137.30	

FIRMA:

POP:

NOMBRE:

Hada Ondina Mejía Tabora
 ALCALDE MUNICIPAL



FIRMA:

NOMBRE:

Heydy Estefany Corrales
 CONTADOR MUNICIPAL



Filtros Aplicados al Reporte Actual

Fecha final: 31/12/2025

0s+js/9JmcWSWVYUo480kd4kSmj4IFS/NAFy+UmdoWwUK2FEjJQv0GCwcA76Su+KGN+KfpcHpsJUSFchVICP37KHfEJouEQHOYsX4m0mZzbzfbm6aYwqHluYxz++/ULvxIPy/B2aJMIG8tu7r/RN



Honduras, C.A.

Estado de Rendimiento Financiero Comparativo

Del 01 de Enero Al 31 de Diciembre de 2025

(Valores en Lempiras)

CUENTA CONTABLE	DESCRIPCIÓN	EJERCICIO ACTUAL Diciembre 2025	EJERCICIO ANTERIOR Diciembre 2024	NOTAS
5	INGRESOS			
51	Ingresos Tributarios	1,378,679.84	742,611.05	
512	Impuestos Gobiernos Locales	1,378,679.84	742,611.05	
5121	Impuestos Municipales	1,252,408.37	700,104.06	1
5122	Ingresos por Multas, Recargos e Intereses Moratorios Municipales	126,271.47	42,506.99	2
52	Ingresos no Tributarios	1,035,145.77	1,946,927.75	
523	Ingresos no Tributarios de Gobiernos Locales	1,035,145.77	1,946,927.75	
5232	Derechos	1,031,385.19	1,943,146.11	3
5234	Ingresos por Multas, Recargos e Intereses Moratorios Municipales	3,760.58	3,781.64	4
53	Ingresos de Operación	138,076.28	476,674.33	
532	Venta de Servicios	138,076.28	476,674.33	
5321	Venta de Servicios	138,076.28	476,674.33	5
54	Ingresos de No Operación	74,457.57	44,961.08	
541	Intereses	12,937.57	12,911.08	
5412	Intereses por Depósitos	12,937.57	12,911.08	6
542	Alquileres	61,520.00	32,050.00	
5421	Alquileres	61,520.00	32,050.00	7
55	Donaciones y Transferencias	20,712,313.80	28,288,893.23	
552	Donaciones de Capital	0.00	1,709.80	
5522	Donaciones de Capital Recibidas del Sector Externo	0.00	1,709.80	8
553	Transferencias Corrientes	4,142,462.77	4,597,436.69	
5531	Transferencias Corrientes del Sector Público	4,142,462.77	4,597,436.69	9
554	Transferencias de Capital	16,569,851.03	23,689,746.74	
5541	Transferencias de Capital Recibidas del Sector Público	16,569,851.03	23,689,746.74	10
	TOTAL INGRESOS CORRIENTES	23,338,673.26	31,500,067.44	
6	GASTOS			
61	Gastos de Consumo	15,568,399.68	15,256,443.80	
611	Servicios Personales	5,891,131.77	5,546,581.85	
6111	Romuneraciones	5,891,131.77	5,546,581.85	11
612	Servicios no Personales	9,633,853.73	9,595,921.47	
6121	Servicios Básicos	233,701.46	533,792.71	12
6122	Alquileres y Derechos	25,000.00	233,500.00	13
6123	Mantenimiento y Reparación de Bienes	8,554,832.91	7,796,273.61	14
6124	Mantenimiento y Reparación de Maquinaria y Equipo	45,880.00	143,094.80	15
6125	Servicios Técnicos y Profesionales	140,000.00	130,500.00	16
6126	Servicios Comerciales y Financieros	91,039.36	108,460.35	17
6127	Pasejes, Viáticos y otros Gastos de Viaje	543,400.00	577,700.00	18
6129	Otros Servicios no Personales	0.00	72,600.00	19
613	Materiales y Suministros	43,414.18	113,940.48	
6131	Materiales y Suministros	24,730.18	104,987.60	20
6132	Materiales y Suministros Diversos	18,684.00	8,952.88	21
64	Donaciones, Transferencias y Subsidios	3,651,392.84	5,739,597.10	
644	Transferencias de Capital	3,651,392.84	5,739,597.10	
6441	Transferencias de Capital al Sector Público	778,940.73	1,627,553.13	22
6443	Transferencias de Capital al Sector Privado	2,872,452.11	4,112,043.97	23
	TOTAL GASTOS CORRIENTES	19,219,792.52	20,996,040.90	
71	Cuentas de Cierre			
711	RESUMEN DE INGRESOS Y GASTOS	4,118,880.74	10,504,026.54	

FIRMA:

NOMBRE:

Por: 
Hada Ondina Mejía T...
ALCALDE MUNICIPAL



FIRMA:

NOMBRE:


Heydy Estefany Corrales C...za
CONTADOR MUNICIPAL



Filtros Aplicados al Reporte Actual

Fecha Inicial: 01/01/2025

Fecha Final: 31/12/2025

Os+jsj9JmcWSMvYUo480kd4kSmj4IFS/NAFy+IUmdoWwUK2FEjJQv0GCwcA76Su+KIKN+K/ptcHpSjUSFchVICP37KHfdEjouEQHOYsX4m0mZzbzSLunOs0TP
Y8P4X5mHXjbpqoQ4195QO8ByvCypeZ1+9aMEI8IEvSmlUddNCGUgo
79CW2U+HgyMz2I17drjW4/e+oK939dKnyvHQ366TUskLmZs/EYjn2/PRFC7VRF78f01Wq0cBza8Ks5MP5QPYXc=

***MUNICIPALIDAD DE
LEPATERIQUE***



LEPATERIQUE, FRANCISCO MORAZÁN
EJERCICIO: 2025, CERRADO
USUARIO: YADIRA.MARTINEZ



Emisión: 15/1/2026
Hora: 09:49 a.m.
Página: 1 de 1

Estado de Situación Financiera Comparativo

Al 31 de Diciembre del 2025
(Valores en Lempiras)

CUENTA CONTABLE	DESCRIPCIÓN	EJERCICIO ACTUAL Diciembre 2025	EJERCICIO ANTERIOR Diciembre 2024	NOTAS
1000	ACTIVO			
1100	Activo Corriente			
1110	Efectivo y Equivalentes	201,661.27	299,121.30	
1112	Bancos	201,661.27	299,121.30	1
	Total Activo Corriente	201,661.27	299,121.30	
1200	Activo no Corriente			
1230	Propiedad, Planta y Equipo No Concesionado	40,730,000.00	40,730,000.00	
1231	Tierras y Terrenos	24,900,000.00	24,900,000.00	
1232	Edificios	15,830,000.00	15,830,000.00	
1240	Maquinaria y Equipo	1,368,040.00	1,158,602.27	
1241	Equipos de Oficina	349,178.97	139,741.22	2
1244	Equipos de Transporte	650,000.00	650,000.00	
1246	Equipos de Comunicación	32,619.25	32,619.25	
1247	Equipos de Informática	336,241.80	336,241.80	
1260	Otros Bienes	20,190.00	20,190.00	
1261	Equipo de Hogar/ Alojamiento	13,590.00	13,590.00	
1262	Libros, Revistas y Otros Coleccionables	6,600.00	6,600.00	
1280	Construcciones	57,893,580.63	54,695,377.39	
1281	Construcciones y Mejoras en Bienes de Dominio Privado	8,875,590.25	7,877,387.01	3
1282	Construcciones y Mejoras en Bienes de Dominio Público	49,017,990.38	46,817,990.38	4
	Total Activo no Corriente	100,011,810.63	96,604,169.66	
	Total ACTIVO	100,213,471.92	96,903,290.96	
2000	PASIVO			
2100	Pasivo Corriente			
2110	Cuentas por Pagar	32,930.37	32,930.37	
2113	Aportes y Retenciones por Pagar	32,930.37	32,930.37	
	Total Pasivo Corriente	32,930.37	32,930.37	
	Total PASIVO	32,930.37	32,930.37	
3000	PATRIMONIO			
3100	Hacienda Pública			
3140	Resultados	100,180,541.55	96,870,360.59	
3141	Resultados Acumulados de Ejercicios Anteriores	97,191,147.61	85,323,176.90	5
3142	Resultados del Ejercicio	2,989,393.94	11,547,183.69	6
	Total PATRIMONIO	100,180,541.55	96,870,360.59	
	TOTAL PASIVO Y PATRIMONIO	100,213,471.92	96,903,290.96	

FIRMA:

NOMBRE:

HENRY MEJIA CHEVEZ
ALCALDE MUNICIPAL



FIRMA:

NOMBRE:

YADIRA ESTHER MARTINEZ MARTINEZ
CONTADOR MUNICIPAL



Filtros Aplicados al Reporte Actual

Fecha final: 31/12/2025

0s+js/8jmetH_p56+8Zq/+c2/p3CK9/bJLJCKLEFO/Bb5Yo6k9WJ8hcYossibU1XkpT9R2HkQg3aFlbrx2R/n9NIQNJgoGH9kXhFM+VgBfsu3/72gf6w98HvDWhKhANd0CHUV
4H0/kGdQatooynDR/1qDK94



LEPATERIQUE, FRANCISCO MORAZÁN
 EJERCICIO: 2025, CERRADO
 USUARIO: YADIRA.MARTINEZ



Emisión: 15/01/2026
 Hora : 09:56 a.m.
 Pagina: 1 de 1

Estado de Rendimiento Financiero Comparativo


Honduras, C.A.

Del 01 de Enero Al 31 de Diciembre de 2025

(Valores en Lempras)

CUENTA CONTABLE	DESCRIPCIÓN	EJERCICIO ACTUAL Diciembre 2025	EJERCICIO ANTERIOR Diciembre 2024	NOTAS
6	INGRESOS			
61	Ingresos Tributarios	2,205,158.92	2,628,305.26	
612	Impuestos Gobiernos Locales			
6121	Impuestos Municipales	2,020,109.70	2,489,495.96	1
6122	Ingresos por Multas, Recargos e Intereses Moratorios Municipales	185,049.22	138,809.30	2
62	Ingresos no Tributarios	1,223,275.60	922,225.65	
623	Ingresos no Tributarios de Gobiernos Locales			
6231	Tasas	5,040.00	5,320.00	3
6232	Derechos	1,196,304.04	883,676.40	4
6234	Ingresos por Multas, Recargos e Intereses Moratorios Municipales	21,931.56	33,229.25	5
63	Ingresos de Operación			
632	Venta de Servicios	174,680.00	174,390.00	
6321	Venta de Servicios	174,680.00	174,390.00	6
64	Ingresos de No Operación	51,269.94	53,291.15	
641	Intereses	9,469.94	11,541.15	
6412	Intereses por Depósitos	9,469.94	11,541.15	7
642	Alquileres	41,800.00	41,750.00	
6421	Alquileres	41,800.00	41,750.00	8
65	Donaciones y Transferencias	25,350,613.30	33,613,045.30	
652	Donaciones de Capital	225,310.00	468,170.00	
6522	Donaciones de Capital Recibidas del Sector Externo	225,310.00	468,170.00	9
653	Transferencias Corrientes	4,020,048.56	5,568,975.08	
6531	Transferencias Corrientes del Sector Público	4,020,048.56	5,568,975.08	10
654	Transferencias de Capital	21,105,254.74	27,575,900.22	
6541	Transferencias de Capital Recibidas del Sector Público	21,105,254.74	27,575,900.22	11
	TOTAL INGRESOS CORRIENTES	29,004,997.76	37,391,257.36	
6	GASTOS			
61	Gastos de Consumo	9,321,511.88	9,475,606.24	
611	Servicios Personales	6,617,073.35	7,539,711.32	
6111	Remuneraciones	6,617,073.35	7,539,711.32	12
612	Servicios no Personales	2,632,842.29	1,853,406.55	
6121	Servicios Básicos	10,608.00	48,302.97	13
6123	Mantenimiento y Reparación de Bienes	2,279,485.59	1,498,749.15	14
6124	Mantenimiento y Reparación de Maquinaria y Equipo	20,000.00	28,900.00	15
6125	Servicios Técnicos y Profesionales	3,000.00	0.00	16
6126	Servicios Comerciales y Financieros	123,808.00	86,728.93	17
6127	Pasajes, Viáticos y otros Gastos de Viaje	195,940.70	190,725.50	18
613	Materiales y Suministros	71,596.24	82,488.37	
6131	Materiales y Suministros	58,840.00	52,488.37	19
6132	Materiales y Suministros Diversos	12,756.24	30,000.00	20
64	Donaciones, Transferencias y Subsidios	16,694,091.94	16,368,467.43	
643	Transferencias Corrientes	19,975.00	68,545.00	
6433	Transferencias Corrientes al Sector Privado	19,975.00	68,545.00	21
644	Transferencias de Capital	16,674,116.94	16,299,922.43	
6441	Transferencias de Capital al Sector Público	2,860,860.07	3,378,759.94	22
6443	Transferencias de Capital al Sector Privado	13,813,256.87	12,921,162.49	23
	TOTAL GASTOS CORRIENTES	26,015,603.82	25,844,073.67	
71	Cuentas de Cierre			
711	RESUMEN DE INGRESOS Y GASTOS	2,989,393.94	11,547,183.69	

FIRMA:
 NOMBRE: HENRY GEOVANY MEJÍA CHEVES
 ALCALDE MUNICIPAL



FIRMA:
 NOMBRE: YADIRA ESTHER MARTINEZ MARTINEZ
 CONTADOR MUNICIPAL



Filtros Aplicados al Reporte Actual
 Fecha Inicial: 01/01/2025
 Fecha Final: 31/12/2025
 Os+js/9JmeNlp56+82gX+c2/p3CK9fJbUJQKLEFOfb5YoGk0WJJBhcYOssbU1XkplT9R2HkQg3aFlbrx2Rin9NIQNJgoGH9kXhFM+VgBfsu3f72g6wkrFdLayltJ3nKy
 ZYrRdmlL73R0wH05ARndi0EgoPvTa7H115FbsYl0ohtLlp
 OBI+c1W0nAagjXsNRJZEVBcbYtoXsB7x3FmwdHMdsPuxYOFBXdOYRNBd7Bh3J0dckdrFmUdEwX2edMRytK=

***MUNICIPALIDAD DE
MARAITA***



MARAITA, FRANCISCO MORAZÁN
EJERCICIO: 2025, CERRADO
USUARIO: MENFRY.NUÑEZ

Honduras, C.A.



Emisión: 21/1/2026
Hora: 06:08 p.m.
Página: 1 de 2

Estado de Situación Financiera Comparativo

Al 31 de Diciembre del 2025

(Valores en Lempiras)

CUENTA CONTABLE	DESCRIPCIÓN	EJERCICIO ACTUAL Diciembre 2025	EJERCICIO ANTERIOR Diciembre 2024	NOTAS
1000	ACTIVO			
1100	Activo Corriente			
1110	Efectivo y Equivalentes	1,787,939.34	6,139,398.85	
1112	Bancos	1,787,939.34	6,139,398.85	1
1150	Inventarios	74,483.37	0.00	
1151	Bienes Inventariables	74,483.37	0.00	2
	Total Activo Corriente	1,862,422.71	6,139,398.85	
1200	Activo no Corriente			
1230	Propiedad, Planta y Equipo No Concesionado	6,253,943.26	6,253,943.26	
1231	Tierras y Terrenos	1,596,000.00	1,596,000.00	
1232	Edificios	4,657,943.26	4,657,943.26	
1240	Maquinaria y Equipo	2,696,982.15	2,547,684.73	
1241	Equipos de Oficina	764,575.36	615,277.94	3
1242	Equipos Médicos y Sanitarios	164,953.29	164,953.29	
1243	Equipos Educativos y Recreativos	87,300.00	87,300.00	
1244	Equipos de Transporte	879,425.49	879,425.49	
1245	Equipos de Producción	35,995.37	35,995.37	
1246	Equipos de Comunicación	448,802.28	448,802.28	
1247	Equipos de Informática	315,930.36	315,930.36	
1270	Bienes en Dominio Público	480,000.00	480,000.00	
1272	Obras Urbanísticas	480,000.00	480,000.00	
1280	Construcciones	91,736,343.65	71,603,211.33	
1281	Construcciones y Mejoras en Bienes de Dominio Privado	27,927,344.30	25,146,026.90	4
1282	Construcciones y Mejoras en Bienes de Dominio Público	63,808,999.35	46,457,184.43	5
	Total Activo no Corriente	101,167,269.06	80,884,839.32	
	Total ACTIVO	103,029,691.77	87,024,238.17	
2000	PASIVO			
2100	Pasivo Corriente			
2110	Cuentas por Pagar	1,323,375.46	541,240.25	
2111	Cuentas por Pagar	5,536.92	5,536.92	
2112	Remuneraciones por Pagar	7,000.00	7,000.00	
2113	Aportes y Retenciones por Pagar	1,306,938.54	526,003.33	6
2115	Donaciones, Transferencias y Subsidios por Pagar	3,900.00	2,700.00	7
	Total Pasivo Corriente	1,323,375.46	541,240.25	
	Total PASIVO	1,323,375.46	541,240.25	
3000	PATRIMONIO			
3100	Hacienda Pública			
3140	Resultados	101,706,316.31	86,482,997.92	
3141	Resultados Acumulados de Ejercicios Anteriores	85,877,601.53	77,822,797.00	8
3142	Resultados del Ejercicio	15,828,714.78	8,660,200.92	9
	Total PATRIMONIO	101,706,316.31	86,482,997.92	



MARAITA, FRANCISCO MORAZÁN
 EJERCICIO: 2025, CERRADO
 USUARIO: MENFRY.NUÑEZ

Honduras, C.A.



Emisión: 21/1/2026
 Hora: 06:08 p.m.
 Pagina: 2 de 2


Estado de Situación Financiera Comparativo

Al 31 de Diciembre del 2025

(Valores en Lempiras)

CUENTA CONTABLE	DESCRIPCIÓN	EJERCICIO ACTUAL Diciembre 2025	EJERCICIO ANTERIOR Diciembre 2024	NOTAS
	TOTAL PASIVO Y PATRIMONIO	103,029,691.77	87,024,238.17	

FIRMA: 
 NOMBRE: Moises Antonio Velaz Flores
 ALCALDE MUNICIPAL

FIRMA: 
 NOMBRE: Menfry Jesus Nuñez Valladares
 CONTADOR MUNICIPAL

Filtros Aplicados al Reporte Actual

Fecha final: 31/12/2025

0s+js/f9JmcSkqyqS1UsFO0koe8PceNEGOLctzHyvz8yXGIJaSEVW/FJKNz3yOUpPN+yYGgzKvXKO9u1X/X1WPIWHJoJehkyQXWDKsSrHS4m/ppCgEuTcOtXgXw/l13REcC/xE
 uJXUlyV6CR89urg==



Estado de Rendimiento Financiero Comparativo

Honduras, C.A.

Del 01 de Enero Al 31 de Diciembre de 2025

(Valores en Lempiras)

CUENTA CONTABLE	DESCRIPCIÓN	EJERCICIO ACTUAL Diciembre 2025	EJERCICIO ANTERIOR Diciembre 2024	NOTAS
5	INGRESOS			
51	Ingresos Tributarios	1,826,467.70	1,085,538.01	
512	Impuestos Gobiernos Locales	1,826,467.70	1,085,538.01	
5121	Impuestos Municipales	1,737,628.60	1,052,084.15	1
5122	Ingresos por Multas, Recargos e Intereses Moratorios Municipales	88,839.10	33,453.86	2
52	Ingresos no Tributarios	915,835.79	688,389.17	
523	Ingresos no Tributarios de Gobiernos Locales	915,835.79	688,389.17	
5232	Derechos	884,051.09	655,547.90	3
5234	Ingresos por Multas, Recargos e Intereses Moratorios Municipales	31,784.70	32,841.27	4
53	Ingresos de Operación	6,013.00	0.00	
532	Venta de Servicios	6,013.00	0.00	
5321	Venta de Servicios	6,013.00	0.00	5
54	Ingresos de No Operación	60,276.28	32,277.59	
541	Intereses	60,276.28	30,277.59	
5412	Intereses por Depósitos	60,276.28	30,277.59	6
542	Alquileres	0.00	2,000.00	
5421	Alquileres	0.00	2,000.00	7
55	Donaciones y Transferencias	24,146,042.98	21,996,579.41	
553	Transferencias Corrientes	3,896,435.58	3,267,315.90	
5531	Transferencias Corrientes del Sector Público	3,896,435.58	3,267,315.90	8
554	Transferencias de Capital	20,249,607.40	18,729,263.51	
5541	Transferencias de Capital Recibidas del Sector Publico	20,249,607.40	18,729,263.51	9
TOTAL INGRESOS CORRIENTES		26,954,635.75	23,802,784.18	
6	GASTOS			
61	Gastos de Consumo	6,951,808.62	10,829,895.52	
611	Servicios Personales	4,019,854.27	3,990,745.77	
6111	Remuneraciones	4,019,854.27	3,990,745.77	10
612	Servicios no Personales	2,395,327.84	6,232,959.61	
6121	Servicios Básicos	35,793.13	57,670.59	11
6123	Mantenimiento y Reparación de Bienes	1,719,720.16	5,625,842.90	12
6124	Mantenimiento y Reparación de Maquinaria y Equipo	175,455.85	132,934.38	13
6125	Servicios Técnicos y Profesionales	157,000.00	30,000.00	14
6126	Servicios Comerciales y Financieros	172,610.00	155,336.30	15
6127	Pasajes, Viáticos y otros Gastos de Viaje	14,226.70	81,633.60	16
6128	Impuestos, Derechos, Tasas, Gastos Judiciales y Premios	26,773.00	2,798.19	17
6129	Otros Servicios no Personales	93,749.00	146,743.65	18
613	Materiales y Suministros	536,626.51	606,190.14	
6131	Materiales y Suministros	379,405.25	459,976.48	19
6132	Materiales y Suministros Diversos	157,221.26	146,213.66	20
64	Donaciones, Transferencias y Subsidios	4,174,112.35	4,312,687.74	
643	Transferencias Corrientes	161,803.00	250,026.18	
6433	Transferencias Corrientes al Sector Privado	161,803.00	250,026.18	21
644	Transferencias de Capital	4,012,309.35	4,062,661.56	
6441	Transferencias de Capital al Sector Público	998,331.73	1,062,248.68	22
6443	Transferencias de Capital al Sector Privado	3,013,977.62	3,000,412.88	23
TOTAL GASTOS CORRIENTES		11,125,920.97	15,142,583.26	
71	Cuentas de Cierre			
711	RESUMEN DE INGRESOS Y GASTOS	15,828,714.78	8,660,200.92	

FIRMA:

NOMBRE:

Moises Antonio Vargas Flores
ALCALDE MUNICIPAL

FIRMA:

NOMBRE:

Menfy Josue Nuñez Valladares
CONTADOR MUNICIPAL

Filtros Aplicados al Reporte Actual

Fecha Inicial: 01/01/2025

Fecha Final: 31/12/2025

0s+jsf9JmcSkqyqS1UsFO0koe8PceNEGOLctzHyvz8yXGIJaSEVW/FJIKNz3yOUpPN+yYgqzKvXKO9u1X/X1WPIWHJojehkyQXWDKsRHSVJMhdnyc9zlhWPXZ
MYy39yFIAMcKEcBPIhxcyN1o3a4zRM05MMRxsStSQo6zRyZ1BVX+QDMkv
I14ZcVUxLGrpGgQzAyUpSQXxJfo1mRaaZkWL1jySnGYA5VmLkYkyhT1md9THQFNcsGm79Lx8FpDTAFofu/B6KXk=

***MUNICIPALIDAD DE
OJOJONA***



OJOJONA, FRANCISCO MORAZÁN
 EJERCICIO: 2025, CERRADO
 USUARIO: MERCY.AGUILAR

Honduras, C.A.



Emisión: 21/1/2026
 Hora: 08:55 a.m.
 Pagina: 1 de 1

Estado de Situación Financiera Comparativo

Al 31 de Diciembre del 2025
 (Valores en Lempiras)

CUENTA CONTABLE	DESCRIPCIÓN	EJERCICIO ACTUAL Diciembre 2025	EJERCICIO ANTERIOR Diciembre 2024	NOTAS
1000	ACTIVO			
1100	Activo Corriente			
1110	Efectivo y Equivalentes	129,006.53	337,640.08	
1111	Caja	0.00	114,099.76	1
1112	Bancos	129,006.53	223,540.32	2
	Total Activo Corriente	129,006.53	337,640.08	
1200	Activo no Corriente			
1230	Propiedad, Planta y Equipo No Concesionado	22,553,054.34	22,553,054.34	
1231	Tierras y Terrenos	9,294,627.61	9,294,627.61	
1232	Edificios	13,258,426.73	13,258,426.73	
1240	Maquinaria y Equipo	4,950,968.36	4,787,374.79	
1241	Equipos de Oficina	1,209,443.57	1,165,850.00	3
1243	Equipos Educativos y Recreativos	33,774.40	33,774.40	
1244	Equipos de Transporte	1,735,807.14	1,735,807.14	
1245	Equipos de Producción	893,117.19	893,117.19	
1246	Equipos de Comunicación	373,384.77	253,384.77	4
1247	Equipos de Informática	705,441.29	705,441.29	
1260	Otros Bienes	98,354.91	98,354.91	
1261	Equipo de Hogar/ Alojamiento	20,854.91	20,854.91	
1262	Libros, Revistas y Otros Coleccionables	58,000.00	58,000.00	
1265	Herramientas Mayores	19,500.00	19,500.00	
1280	Construcciones	57,012,284.68	50,324,462.35	
1281	Construcciones y Mejoras en Bienes de Dominio Privado	23,148,629.46	18,230,048.12	5
1282	Construcciones y Mejoras en Bienes de Dominio Público	33,863,655.22	32,094,414.23	6
	Total Activo no Corriente	84,614,662.29	77,763,246.39	
	Total ACTIVO	84,743,668.82	78,100,886.47	
3000	PATRIMONIO			
3100	Hacienda Pública			
3140	Resultados	84,743,668.82	78,100,886.47	
3141	Resultados Acumulados de Ejercicios Anteriores	79,065,162.75	64,179,761.33	7
3142	Resultados del Ejercicio	5,678,506.07	13,921,125.14	8
	Total PATRIMONIO	84,743,668.82	78,100,886.47	
	TOTAL PASIVO Y PATRIMONIO	84,743,668.82	78,100,886.47	

FIRMA:

NOMBRE:

ANGEL RAFAEL AGUILAR GONZALEZ
 ALCALDE MUNICIPAL

FIRMA:

NOMBRE:

MERCY GISELA AGUILAR MONTAÑO
 CONTADOR MUNICIPAL

Filtros Aplicados al Reporte Actual

Fecha final: 31/12/2025

0s+js/j9JmCVIYNJnhnhbEhQJzMuHgCGja+EPn9dMI0FS37zNP2rXeBhotzKNPBoLQsoH/i5s0GVRReGjVYy84a69A+5zu7XVnGT70/7S9T1iiW1mNERtQVTWJh2siCbfDmpRQ8u
 pcQEAfK11ghX7Q==



OJOJONA, FRANCISCO MORAZÁN
 EJERCICIO: 2025, CERRADO
 USUARIO: MERCY.AGUILAR



Emisión: 21/01/2026
 Hora : 08:58 a.m.
 Pagina: 1 de 1

Estado de Rendimiento Financiero Comparativo

Honduras, C.A.

Del 01 de Enero Al 31 de Diciembre de 2025

(Valores en Lempiras)

CUENTA CONTABLE	DESCRIPCIÓN	EJERCICIO ACTUAL Diciembre 2025	EJERCICIO ANTERIOR Diciembre 2024	NOTAS
5	INGRESOS			
51	Ingresos Tributarios	2,849,258.09	2,670,470.15	
512	Impuestos Gobiernos Locales	2,849,258.09	2,670,470.15	
5121	Impuestos Municipales	2,462,336.01	2,362,192.40	1
5122	Ingresos por Multas, Recargos e Intereses Moratorios Municipales	386,922.08	308,277.75	2
52	Ingresos no Tributarios	6,357,467.98	4,583,021.00	
523	Ingresos no Tributarios de Gobiernos Locales	6,357,467.98	4,583,021.00	
5231	Tasas	1,007,355.65	719,967.45	3
5232	Derechos	5,304,564.99	3,798,074.86	4
5234	Ingresos por Multas, Recargos e Intereses Moratorios Municipales	45,547.34	64,978.69	5
53	Ingresos de Operación	637,662.90	545,767.63	
532	Venta de Servicios	637,662.90	545,767.63	
5321	Venta de Servicios	637,662.90	545,767.63	6
54	Ingresos de No Operación	802,627.69	423,926.26	
541	Intereses	7,237.69	53,076.26	
5412	Intereses por Depósitos	7,237.69	53,076.26	7
542	Alquileres	795,390.00	370,850.00	
5421	Alquileres	795,390.00	370,850.00	8
55	Donaciones y Transferencias	23,154,740.14	32,050,162.70	
553	Transferencias Corrientes	4,630,947.99	5,142,193.12	
5531	Transferencias Corrientes del Sector Público	4,630,947.99	5,142,193.12	9
554	Transferencias de Capital	18,523,792.15	26,907,969.58	
5541	Transferencias de Capital Recibidas del Sector Público	18,523,792.15	26,907,969.58	10
TOTAL INGRESOS CORRIENTES		33,801,756.80	40,273,347.74	
6	GASTOS			
61	Gastos de Consumo	13,565,825.10	10,820,867.31	
611	Servicios Personales	8,728,148.40	9,846,364.33	
6111	Remuneraciones	8,728,148.40	9,846,364.33	11
612	Servicios no Personales	4,481,079.47	670,192.15	
6121	Servicios Básicos	65,744.75	54,198.60	12
6122	Alquileres y Derechos	0.00	5,581.59	13
6123	Mantenimiento y Reparación de Bienes	3,993,142.32	29,404.00	14
6124	Mantenimiento y Reparación de Maquinaria y Equipo	99,912.05	149,641.56	15
6125	Servicios Técnicos y Profesionales	120,000.00	186,000.00	16
6126	Servicios Comerciales y Financieros	45,687.00	66,802.50	17
6127	Pasajes, Viáticos y otros Gastos de Viaje	145,655.10	158,585.33	18
6128	Impuestos, Derechos, Tasas, Gastos Judiciales y Premios	350.00	9,129.33	19
6129	Otros Servicios no Personales	10,588.25	10,849.24	20
613	Materiales y Suministros	356,597.23	304,310.83	
6131	Materiales y Suministros	296,747.85	272,310.83	21
6132	Materiales y Suministros Diversos	59,849.38	32,000.00	22
64	Donaciones, Transferencias y Subsidios	14,557,425.63	15,531,355.29	
643	Transferencias Corrientes	0.00	299,978.03	
6433	Transferencias Corrientes al Sector Privado	0.00	299,978.03	23
644	Transferencias de Capital	14,557,425.63	15,231,377.26	
6441	Transferencias de Capital al Sector Público	2,293,712.08	2,287,557.56	24
6443	Transferencias de Capital al Sector Privado	12,263,713.55	12,943,819.70	25
TOTAL GASTOS CORRIENTES		28,123,250.73	26,352,222.60	
71	Cuentas de Cierre			
711	RESUMEN DE INGRESOS Y GASTOS	5,678,506.07	13,921,125.14	

FIRMA:

NOMBRE:

ANGEL RAFAEL AGUILAR GONZALEZ
 ALCALDE MUNICIPAL

FIRMA:

NOMBRE:

MERCY GISELA AGUILAR MONTOYA
 CONTADOR MUNICIPAL

Filtros Aplicados al Reporte Actual

Fecha Inicial: 01/01/2025

Fecha Final: 31/12/2025

0s+js/j9JmcVIYNJnhnhbEhQzJzMuHgCGja+EPn9dMI0FS37zNP2rXeBhotzKNPBoLQsoH/I5s0GVRReGJVy84a69A+5zu7XVnGT70/7S9T1irD2VNXdWnaArTScfX1L
 DrXMwKNDGbzAfpWid5jLjK0sZM2jZn6pRNNyLdvOEi80YierxuUT
 HORf1uCedqm98FGXMEFfH/B5RRW/7YBoycxwF7M7VvmzFO9YMaZMPRd6D1jloPucy8rJHwGnuZb895M28vMku=

***MUNICIPALIDAD DE
SABANAGRANDE***



SÁBANA GRANDE, FRANCISCO MORAZÁN
EJERCICIO: 2025, CERRADO
USUARIO: DO.REYES

Honduras, C.A.



Emisión: 16/1/2026
Hora: 11:36 a.m.
Pagina: 1 de 1

Estado de Situación Financiera Comparativo

Al 31 de Diciembre del 2025
(Valores en Lempiras)

CUENTA CONTABLE	DESCRIPCIÓN	EJERCICIO ACTUAL Diciembre 2025	EJERCICIO ANTERIOR Diciembre 2024	NOTAS
1000	ACTIVO			
1100	Activo Corriente			
1110	Efectivo y Equivalentes	8,123,908.51	14,521,527.17	
1111	Caja	0.00	75,508.41	1
1112	Bancos	8,123,908.51	14,446,018.76	2
	Total Activo Corriente	8,123,908.51	14,521,527.17	
1200	Activo no Corriente			
1230	Propiedad, Planta y Equipo No Concesionado	13,704,845.50	13,704,845.50	
1231	Tierras y Terrenos	4,187,510.50	4,187,510.50	
1232	Edificios	9,517,335.00	9,517,335.00	
1240	Maquinaria y Equipo	3,237,389.79	3,036,629.77	
1241	Equipos de Oficina	411,061.92	365,932.90	3
1244	Equipos de Transporte	1,420,665.40	1,420,665.40	
1245	Equipos de Producción	12,320.00	12,320.00	
1246	Equipos de Comunicación	123,452.08	123,452.08	
1247	Equipos de Informática	1,269,890.39	1,114,259.39	4
1260	Otros Bienes	154,053.95	154,053.95	
1261	Equipo de Hogar/ Alojamiento	85,533.95	85,533.95	
1262	Libros, Revistas y Otros Coleccionables	46,650.00	46,650.00	
1265	Herramientas Mayores	21,870.00	21,870.00	
1280	Construcciones	80,239,960.21	57,881,122.92	
1281	Construcciones y Mejoras en Bienes de Dominio Privado	41,152,048.62	27,136,046.16	5
1282	Construcciones y Mejoras en Bienes de Dominio Público	39,087,911.59	30,745,076.76	6
	Total Activo no Corriente	97,336,249.45	74,776,652.14	
	Total ACTIVO	105,460,157.96	89,298,179.31	
2000	PASIVO			
2100	Pasivo Corriente			
2110	Cuentas por Pagar	5,000.00	0.00	
2115	Donaciones, Transferencias y Subsidios por Pagar	5,000.00	0.00	7
	Total Pasivo Corriente	5,000.00	0.00	
	Total PASIVO	5,000.00	0.00	
3000	PATRIMONIO			
3100	Hacienda Pública			
3140	Resultados	105,455,157.96	89,298,179.31	
3141	Resultados Acumulados de Ejercicios Anteriores	90,061,637.03	65,013,126.82	8
3142	Resultados del Ejercicio	15,393,520.93	24,285,052.49	9
	Total PATRIMONIO	105,455,157.96	89,298,179.31	
	TOTAL PASIVO Y PATRIMONIO	105,460,157.96	89,298,179.31	

FIRMA:

NOMBRE:

GERMAN RAFAEL DIAZ AVILA
ALCALDE MUNICIPAL

2022-2026
MUNICIPALIDAD SABANAGRANDE F.M.

FIRMA:

NOMBRE:

DENIA ODRIO REYES ALMENDARES
CONTADOR MUNICIPAL

2022-2026
MUNICIPALIDAD SABANAGRANDE F.M.

Filtros Aplicados al Reporte Actual

Fecha final: 31/12/2025

0s+js/f9JmdqY43yvETTxm/g5aQtu6KUKxqzzjk8SRorlw2RPx4IFsG22nyS/KuEvBE2kHYPukqvtK16Y8vDS3yDiobaSIfvNpj30cN18pyCK4Se4L1dqATsvYomv7vR48UiDIB
S2ebKjob98evi1Oe9bajckB4g



Estado de Rendimiento Financiero Comparativo

Honduras, C.A.

Del 01 de Enero Al 31 de Diciembre de 2025

(Valores en Lempiras)

CUENTA CONTABLE	DESCRIPCIÓN	EJERCICIO ACTUAL Diciembre 2025	EJERCICIO ANTERIOR Diciembre 2024	NOTAS
5	INGRESOS			
51	Ingresos Tributarios	6,448,927.67	5,277,881.73	
512	Impuestos Gobiernos Locales	6,448,927.67	5,277,881.73	
5121	Impuestos Municipales	6,166,399.65	5,101,798.98	1
5122	Ingresos por Multas, Recargos e Intereses Moratorios Municipales	282,528.02	176,082.75	2
52	Ingresos no Tributarios	0.00	165.60	
521	Impuestos Indirectos	0.00	165.60	
5216	Otros no Tributarios	0.00	165.60	3
523	Ingresos no Tributarios de Gobiernos Locales	2,429,844.51	2,475,768.24	
5231	Tasas	31,553.00	25,698.84	4
5232	Derechos	2,322,834.57	2,396,065.20	5
5234	Ingresos por Multas, Recargos e Intereses Moratorios Municipales	75,456.94	54,004.20	6
53	Ingresos de Operación	5,507.88	0.00	
531	Ingresos por Ventas	5,507.88	0.00	
5311	Venta de Bienes	5,507.88	0.00	7
532	Venta de Servicios	1,718,513.34	1,537,390.94	
5321	Venta de Servicios	1,718,513.34	1,537,390.94	8
54	Ingresos de No Operación	254,381.10	204,357.65	
541	Intereses	254,381.10	204,357.65	
5412	Intereses por Depósitos	254,381.10	204,357.65	9
542	Alquileres	466,229.00	452,229.00	
5421	Alquileres	466,229.00	452,229.00	10
55	Donaciones y Transferencias	0.00	10,000.00	
551	Donaciones Corrientes	0.00	10,000.00	
5511	Donaciones Corrientes del Sector Público	0.00	10,000.00	11
553	Transferencias Corrientes	3,786,891.73	5,092,477.12	
5531	Transferencias Corrientes del Sector Público	3,669,698.73	5,092,477.12	12
5533	Transferencias Corrientes del Sector Privado	117,193.00	0.00	13
554	Transferencias de Capital	26,185,297.41	37,392,059.77	
5541	Transferencias de Capital Recibidas del Sector Público	26,185,297.41	37,273,850.97	14
5543	Transferencias de Capital Recibidas del Sector Privado	0.00	118,208.80	15
TOTAL INGRESOS CORRIENTES		41,295,592.64	52,442,330.05	
6	GASTOS			
61	Gastos de Consumo	18,668,792.00	19,716,106.43	
611	Servicios Personales	12,278,270.86	10,099,572.57	
6111	Remuneraciones	12,278,270.86	10,099,572.57	16
612	Servicios no Personales	6,033,583.37	9,061,162.55	
6121	Servicios Básicos	86,352.73	82,797.70	17
6122	Alquileres y Derechos	650,019.28	1,282,910.46	18
6123	Mantenimiento y Reparación de Bienes	4,326,490.92	6,722,257.61	19
6124	Mantenimiento y Reparación de Maquinaria y Equipo	376,878.87	469,305.06	20
6125	Servicios Técnicos y Profesionales	220,875.00	180,000.00	21
6126	Servicios Comerciales y Financieros	58,484.66	60,734.63	22
6127	Pasajes, Viáticos y otros Gastos de Viaje	299,743.38	228,498.39	23
6128	Impuestos, Derechos, Tasas, Gastos Judiciales y Premios	1,305.53	23,092.21	24
6129	Otros Servicios no Personales	13,433.00	11,566.49	25
613	Materiales y Suministros	356,937.77	555,371.31	
6131	Materiales y Suministros	292,601.56	505,036.61	26
6132	Materiales y Suministros Diversos	64,336.21	50,334.70	27
64	Donaciones, Transferencias y Subsidios	7,233,279.71	8,441,171.13	
643	Transferencias Corrientes	299,120.00	185,664.55	
6433	Transferencias Corrientes al Sector Privado	299,120.00	185,664.55	28
644	Transferencias de Capital	6,934,159.71	8,255,506.58	
6443	Transferencias de Capital al Sector Privado	6,934,159.71	8,255,506.58	29
TOTAL GASTOS CORRIENTES		25,902,071.71	28,157,277.56	



SÁBANA GRANDE, FRANCISCO MORAZÁN
 EJERCICIO: 2025, CERRADO
 USUARIO: DO.REYES



Emisión: 16/01/2026
 Hora : 11:37 a.m.
 Pagina: 2 de 2

Estado de Rendimiento Financiero Comparativo

Honduras, C.A.

Del 01 de Enero Al 31 de Diciembre de 2025
 (Valores en Lempiras)

CUENTA CONTABLE	DESCRIPCIÓN	EJERCICIO ACTUAL Diciembre 2025	EJERCICIO ANTERIOR Diciembre 2024	NOTAS
71	Cuentas de Cierre			
711	RESUMEN DE INGRESOS Y GASTOS	15,393,520.93	24,285,052.49	

FIRMA:

NOMBRE:



FIRMA:

NOMBRE:



Filtros Aplicados al Reporte Actual

Fecha Inicial: 01/01/2025

Fecha Final: 31/12/2025

0s+js/f9JmdqY43yvETTxm/g5aQtu6KukXqzzjk8SRcrlw2RPx4/FsG22nyS/KuEvBE2kHYPUkqvIKi6Y6vDS3yDioboSllvNpj30cN18pyCK4Sa4L1dqLV307BhCTpyeo
 3LIME+7SCAdVOrT1oNYhTHMx8jy5bEGi9fgF+eqPgkqWRBIVmL
 MlgbZxgwGceaj4+0FN/7X8k0ofJg01N2ZlniVstbz4sckFGjn1KDkzLqTLmJBINTy72Oos7j4yJCgukLZbE0nlA=

***MUNICIPALIDAD DE SAN
ANTONIO DE ORIENTE***



SAN ANTONIO DE ORIENTE, FRANCISCO MORAZÁN
EJERCICIO: 2025, CERRADO
USUARIO: DENIS.MONCADA



Emisión: 15/1/2026
Hora: 11:45 a.m.
Página: 1 de 1

Estado de Situación Financiera Comparativo

Al 31 de Diciembre del 2025
(Valores en Lempiras)

CUENTA CONTABLE	DESCRIPCIÓN	EJERCICIO ACTUAL Diciembre 2025	EJERCICIO ANTERIOR Diciembre 2024	NOTAS
1000	ACTIVO			
1100	Activo Corriente			
1110	Efectivo y Equivalentes	64,669.06	4,731,090.80	
1112	Bancos	64,669.06	4,731,090.80	1
1130	Cuentas a Cobrar Corrientes	792,045.52	792,045.52	
1131	Cuentas a Cobrar Corrientes	792,045.52	792,045.52	
	Total Activo Corriente	856,714.58	5,523,136.32	
1200	Activo no Corriente			
1230	Propiedad, Planta y Equipo No Concesionado	13,214,125.42	13,214,125.42	
1231	Tierras y Terrenos	9,478,352.00	9,478,352.00	
1232	Edificios	3,735,773.42	3,735,773.42	
1240	Maquinaria y Equipo	1,423,502.37	1,275,359.40	
1241	Equipos de Oficina	353,112.51	284,649.54	2
1244	Equipos de Transporte	495,055.06	495,055.06	
1245	Equipos de Producción	1,121.74	1,121.74	
1246	Equipos de Comunicación	49,145.45	49,145.45	
1247	Equipos de Informática	525,067.61	445,387.61	3
1260	Otros Bienes	19,909.95	19,909.95	
1261	Equipo de Hogar/ Alojamiento	19,909.95	19,909.95	
1280	Construcciones	34,091,589.13	22,027,236.52	
1281	Construcciones y Mejoras en Bienes de Dominio Privado	8,966,160.40	6,522,194.07	4
1282	Construcciones y Mejoras en Bienes de Dominio Público	25,125,428.73	15,505,042.45	5
	Total Activo no Corriente	48,749,126.87	36,536,631.29	
	Total ACTIVO	49,605,841.45	42,059,767.61	
2000	PASIVO			
2100	Pasivo Corriente			
2110	Cuentas por Pagar	1,622,757.00	1,670,749.23	
2111	Cuentas por Pagar	626,500.00	626,500.00	
2113	Aportes y Retenciones por Pagar	996,257.00	1,044,249.23	6
	Total Pasivo Corriente	1,622,757.00	1,670,749.23	
	Total PASIVO	1,622,757.00	1,670,749.23	
3000	PATRIMONIO			
3100	Hacienda Pública			
3140	Resultados	47,983,084.45	40,389,018.38	
3141	Resultados Acumulados de Ejercicios Anteriores	41,302,538.23	19,586,300.16	7
3142	Resultados del Ejercicio	6,680,546.22	20,802,718.22	8
	Total PATRIMONIO	47,983,084.45	40,389,018.38	
	TOTAL PASIVO Y PATRIMONIO	49,605,841.45	42,059,767.61	

FIRMA:
 NOMBRE: Manuel Antonio Maradiaga Sánchez
 ALCALDE MUNICIPAL

FIRMA:
 NOMBRE: Denis Adán Moncada
 CONTADOR MUNICIPAL

Filtros Aplicados al Reporte Actual

Fecha final: 31/12/2025

0s+jsf9JmcofXFU11toj4Y5/YDNMISCBSf6qyxLNqHy+zyJHDM1OsLB/0oaYfthNXUB7j5GisF5kNxrMkzid42RKtBEPE/cqnn3AmzmpK7SiH5swuR9NwQBc1MNCi4wNv+zVwwXu7wgBfhr2BcM6HW9dekHAIeZf1Xlr3k90=



Estado de Rendimiento Financiero Comparativo

Honduras, C.A.

Del 01 de Enero Al 31 de Diciembre de 2025

(Valores en Lempiras)

CUENTA CONTABLE	DESCRIPCIÓN	EJERCICIO ACTUAL Diciembre 2025	EJERCICIO ANTERIOR Diciembre 2024	NOTAS
5	INGRESOS			
51	Ingresos Tributarios	7,503,663.91	6,782,396.65	
512	Impuestos Gobiernos Locales	7,503,663.91	6,782,396.65	
5121	Impuestos Municipales	7,285,907.63	6,514,878.69	1
5122	Ingresos por Multas, Recargos e Intereses Moratorios Municipales	217,756.28	267,517.96	2
52	Ingresos no Tributarios	2,602,024.67	3,330,305.92	
521	Impuestos Indirectos	0.00	23,190.18	
5216	Otros no Tributarios	0.00	23,190.18	3
523	Ingresos no Tributarios de Gobiernos Locales	2,602,024.67	3,307,115.74	
5231	Tasas	28,259.53	16,124.65	4
5232	Derechos	2,510,110.37	2,703,466.08	5
5234	Ingresos por Multas, Recargos e Intereses Moratorios Municipales	63,654.77	587,525.01	6
55	Donaciones y Transferencias	22,027,165.47	33,549,361.98	
551	Donaciones Corrientes	114,000.00	0.00	
5511	Donaciones Corrientes del Sector Público	114,000.00	0.00	7
552	Donaciones de Capital	0.00	66,000.00	
5523	Donaciones de Capital Recibidas del Sector Privado	0.00	66,000.00	8
553	Transferencias Corrientes	4,295,745.10	4,836,775.86	
5531	Transferencias Corrientes del Sector Público	4,295,745.10	4,836,775.86	9
554	Transferencias de Capital	17,617,420.37	28,646,586.12	
5541	Transferencias de Capital Recibidas del Sector Publico	17,617,420.37	28,646,586.12	10
TOTAL INGRESOS CORRIENTES		32,132,854.05	43,662,064.55	
6	GASTOS			
61	Gastos de Consumo	9,319,250.93	9,209,183.18	
611	Servicios Personales	6,641,119.76	6,327,620.23	
6111	Remuneraciones	6,641,119.76	6,327,620.23	11
612	Servicios no Personales	2,331,857.06	2,318,396.44	
6121	Servicios Básicos	36,668.94	40,428.48	12
6122	Alquileres y Derechos	16,019.50	30,596.00	13
6123	Mantenimiento y Reparación de Bienes	1,042,407.49	690,863.33	14
6124	Mantenimiento y Reparación de Maquinaria y Equipo	41,221.09	36,237.31	15
6125	Servicios Técnicos y Profesionales	819,187.60	1,166,585.52	16
6126	Servicios Comerciales y Financieros	189,130.57	209,010.18	17
6127	Pasajes, Viáticos y otros Gastos de Viaje	84,720.00	79,513.00	18
6128	Impuestos, Derechos, Tasas, Gastos Judiciales y Premios	12,501.87	25,343.37	19
6129	Otros Servicios no Personales	90,000.00	39,819.25	20
613	Materiales y Suministros	346,274.11	563,166.51	
6131	Materiales y Suministros	170,011.00	350,235.30	21
6132	Materiales y Suministros Diversos	176,263.11	212,931.21	22
64	Donaciones, Transferencias y Subsidios	16,133,056.90	13,650,163.15	
642	Donaciones de Capital	104,800.00	66,000.00	
6421	Donaciones de Capital al Sector Público	104,800.00	66,000.00	23
643	Transferencias Corrientes	1,094,020.38	964,161.97	
6433	Transferencias Corrientes al Sector Privado	1,094,020.38	964,161.97	24
644	Transferencias de Capital	14,934,236.52	12,620,001.18	
6441	Transferencias de Capital al Sector Público	5,429,606.95	5,660,723.00	25
6443	Transferencias de Capital al Sector Privado	9,504,629.57	6,959,278.18	26
TOTAL GASTOS CORRIENTES		25,452,307.83	22,859,346.33	
71	Cuentas de Cierre			
711	RESUMEN DE INGRESOS Y GASTOS	6,680,546.22	20,802,718.22	

FIRMA:

NOMBRE:



Manuel Antonio Maradiaga Sánchez

ALCALDE MUNICIPAL

FIRMA:

NOMBRE:



Denis Adán Moncada

CONTADOR MUNICIPAL



Filtros Aplicados al Reporte Actual

Fecha Inicial: 01/01/2025

Fecha Final: 31/12/2025

0s+jsf9JmcoXFUI11o4Y5YDNMMSCBsf6qyLNqHy+zyJHDM1OsLB/DoaYfHnXUB7j5GlsF5kNbrRmkzid42RKIBEPE/qqnN3AmzmpK7SiH5swuR9NwQBc1MNCi4w7OQux8GrQ9IP+0GqBqjxDTz6OrLd92OYYagFZaQs1C5GZnS4gV

HDDWAIZzARy8eNMZGX2cjcipyJOV4bamY+Bn0bbAcG4Dz6/43JTogdkze8idTie+SklQO+6jMhycFxoqjwbc0QN+pAofBhMxb+W0IDBhzDN

***MUNICIPALIDAD DE SAN
IGNACIO***



SAN IGNACIO, FRANCISCO MORAZÁN
EJERCICIO: 2025, CERRADO
USUARIO: D.CERRATO



Emisión: 15/1/2026
Hora: 03:46 p.m.
Pagina: 1 de 1

Estado de Situación Financiera Comparativo

Honduras, C.A.

Al 31 de Diciembre del 2025
(Valores en Lempiras)

CUENTA CONTABLE	DESCRIPCIÓN	EJERCICIO ACTUAL Diciembre 2025	EJERCICIO ANTERIOR Diciembre 2024	NOTAS
1000	ACTIVO			
1100	Activo Corriente			
1110	Efectivo y Equivalentes	836,030.70	6,167,111.97	
1111	Caja	5,630.00	5,630.00	
1112	Bancos	830,400.70	6,161,481.97	1
	Total Activo Corriente	836,030.70	6,167,111.97	
1200	Activo no Corriente			
1230	Propiedad, Planta y Equipo No Concesionado	10,807,536.04	10,807,536.04	
1231	Tierras y Terrenos	5,479,177.54	5,479,177.54	
1232	Edificios	5,328,358.50	5,328,358.50	
1240	Maquinaria y Equipo	9,952,036.94	9,864,547.32	
1241	Equipos de Oficina	1,971,279.89	1,883,790.27	2
1244	Equipos de Transporte	2,038,882.28	2,038,882.28	
1245	Equipos de Producción	5,941,874.77	5,941,874.77	
1260	Otros Bienes	415,340.74	415,340.74	
1265	Herramientas Mayores	415,340.74	415,340.74	
1280	Construcciones	61,470,488.52	54,423,355.97	
1281	Construcciones y Mejoras en Bienes de Dominio Privado	42,958,007.28	37,967,856.71	3
1282	Construcciones y Mejoras en Bienes de Dominio Público	18,512,481.24	16,455,499.26	4
	Total Activo no Corriente	82,645,402.24	75,510,780.07	
	Total ACTIVO	83,481,432.94	81,677,892.04	
3000	PATRIMONIO			
3100	Hacienda Pública			
3140	Resultados	83,481,432.94	81,677,892.04	
3141	Resultados Acumulados de Ejercicios Anteriores	82,724,129.59	70,750,125.44	5
3142	Resultados del Ejercicio	757,303.35	10,927,766.60	6
	Total PATRIMONIO	83,481,432.94	81,677,892.04	
	TOTAL PASIVO Y PATRIMONIO	83,481,432.94	81,677,892.04	

FIRMA:

NOMBRE:

GERSON ISAAC RIVERA ARIAS
ALCALDE MUNICIPAL



FIRMA:

NOMBRE:

DUNIA GRASIBEL CERRATO HERRERA
CONTADOR MUNICIPAL



Filtros Aplicados al Reporte Actual

Fecha final: 31/12/2025

0s+js/j9JmfnADTWl6SlbQDLofMr31U2ArJOdgqxhYBSrlV8jfaeXMpx9vLriuzXudberonxQkD6WZDIE6jREeVIRhLqQVPv84kWiCx+XQH6PdmA6DEsux1cGKgC8zz8ROxGNreM9UyZse5fJ4IQ==



Estado de Rendimiento Financiero Comparativo

Honduras, C.A.

Del 01 de Enero Al 31 de Diciembre de 2025

(Valores en Lempiras)

CUENTA CONTABLE	DESCRIPCIÓN	EJERCICIO ACTUAL Diciembre 2025	EJERCICIO ANTERIOR Diciembre 2024	NOTAS
5	INGRESOS			
51	Ingresos Tributarios	1,776,984.31	1,826,860.78	
512	Impuestos Gobiernos Locales	1,776,984.31	1,826,860.78	
5121	Impuestos Municipales	1,628,200.82	1,578,547.28	1
5122	Ingresos por Multas, Recargos e Intereses Moratorios Municipales	148,783.49	248,313.50	2
52	Ingresos no Tributarios	2,065,712.92	1,477,502.65	
523	Ingresos no Tributarios de Gobiernos Locales	2,065,712.92	1,477,502.65	
5231	Tasas	294,157.64	71,845.00	3
5232	Derechos	1,732,094.91	1,370,585.44	4
5234	Ingresos por Multas, Recargos e Intereses Moratorios Municipales	39,460.37	35,072.21	5
53	Ingresos de Operación	385,972.60	374,687.50	
532	Venta de Servicios	385,972.60	374,687.50	
5321	Venta de Servicios	385,972.60	374,687.50	6
54	Ingresos de No Operación	245,556.16	344,227.26	
541	Intereses	158,236.49	63,101.33	
5412	Intereses por Depósitos	158,236.49	63,101.33	7
542	Alquileres	87,319.67	281,125.93	
5421	Alquileres	87,319.67	281,125.93	8
55	Donaciones y Transferencias	20,356,502.80	29,233,599.25	
551	Donaciones Corrientes	0.00	5,000.00	
5513	Donaciones Corrientes del Sector Privado	0.00	5,000.00	9
553	Transferencias Corrientes	4,048,800.60	4,585,719.89	
5531	Transferencias Corrientes del Sector Público	4,048,800.60	4,585,719.89	10
554	Transferencias de Capital	16,307,702.20	24,642,879.36	
5541	Transferencias de Capital Recibidas del Sector Publico	16,195,202.20	23,642,879.36	11
5542	Transferencias de Capital Recibidas del Sector Externo	112,500.00	0.00	12
5543	Transferencias de Capital Recibidas del Sector Privado	0.00	1,000,000.00	13
TOTAL INGRESOS CORRIENTES		24,830,728.79	33,256,877.44	
6	GASTOS			
61	Gastos de Consumo	13,493,317.03	10,779,007.08	
611	Servicios Personales	5,438,859.50	5,160,269.88	
6111	Remuneraciones	5,438,859.50	5,160,269.88	14
612	Servicios no Personales	7,326,200.77	4,974,334.14	
6121	Servicios Básicos	72,741.82	67,957.99	15
6122	Alquileres y Derechos	33,770.89	158,160.61	16
6123	Mantenimiento y Reparación de Bienes	6,463,107.12	4,087,877.78	17
6124	Mantenimiento y Reparación de Maquinaria y Equipo	185,765.53	173,112.92	18
6125	Servicios Técnicos y Profesionales	148,000.00	35,000.00	19
6126	Servicios Comerciales y Financieros	213,166.89	203,813.59	20
6127	Pasajes, Viáticos y otros Gastos de Viaje	144,331.02	191,433.85	21
6129	Otros Servicios no Personales	65,317.50	56,977.40	22
613	Materiales y Suministros	728,256.76	644,403.06	
6131	Materiales y Suministros	641,472.23	562,547.55	23
6132	Materiales y Suministros Diversos	86,784.53	81,855.51	24
64	Donaciones, Transferencias y Subsidios	10,580,108.41	11,550,103.76	
644	Transferencias de Capital	10,580,108.41	11,550,103.76	
6441	Transferencias de Capital al Sector Público	4,194,940.85	3,604,231.71	25
6443	Transferencias de Capital al Sector Privado	6,385,167.56	7,945,872.05	26
TOTAL GASTOS CORRIENTES		24,073,425.44	22,329,110.84	
71	Cuentas de Cierre			
711	RESUMEN DE INGRESOS Y GASTOS	757,303.35	10,927,766.60	

FIRMA:

NOMBRE:

GERSON ISAAC RIVERA ARIAS
ALCALDE MUNICIPAL

FIRMA:

NOMBRE:

DUNIA GRASIBEL CERRATO HERRERA
CONTADOR MUNICIPAL

Filtros Aplicados al Reporte Actual

Fecha Inicial: 01/01/2025

Fecha Final: 31/12/2025

Os+js/j9JmfnADTwl6SibQDLofMr31U2ArJODgqxhYBSrIV8jfeejXMPx9vLruiuzXudberonXqkD6WZDIE6jREeVIRhLqQVPv84kWiCx+XtFcPT7ly2wJ5NHjTCZHipntKYf

8LOldm/2qu0aoe9HcCw64qaytO73BmJ9b4dNeTshKKRk2B2W

t8TaxeE1HRcXc+bMxZISBxV0Kq2YD3JFVrHICZCSHV/hXC8XFDPXnkg7cthp8wZuwv5HozVPAHAoD8VCJNANM=

***MUNICIPALIDAD DE
CANTARRANAS***



Estado de Situación Financiera Comparativo

Al 31 de Diciembre del 2025

(Valores en Lempiras)

CUENTA CONTABLE	DESCRIPCIÓN	EJERCICIO ACTUAL Diciembre 2025	EJERCICIO ANTERIOR Diciembre 2024	NOTAS
1000	ACTIVO			
1100	Activo Corriente			
1110	Efectivo y Equivalentes	5,055,405.56	9,515,804.84	
1112	Bancos	5,055,405.56	9,515,804.84	1
1150	Inventarios	9,485.00	0.00	
1151	Bienes Inventariables	9,485.00	0.00	2
	Total Activo Corriente	5,064,890.56	9,515,804.84	
1200	Activo no Corriente			
1230	Propiedad, Planta y Equipo No Concesionado	35,900,568.74	29,133,871.12	
1231	Tierras y Terrenos	33,913,907.31	27,527,685.23	3
1232	Edificios	1,986,661.43	1,606,185.89	4
1240	Maquinaria y Equipo	14,618,529.45	13,548,159.21	
1241	Equipos de Oficina	1,363,919.28	1,281,219.90	5
1242	Equipos Médicos y Sanitarios	89,930.80	89,930.80	
1243	Equipos Educativos y Recreativos	1,493,627.61	1,426,478.59	6
1244	Equipos de Transporte	3,992,180.55	3,992,180.55	
1245	Equipos de Producción	6,936,365.95	6,015,844.11	7
1246	Equipos de Comunicación	34,211.01	34,211.01	
1247	Equipos de Informática	708,294.25	708,294.25	
1260	Otros Bienes	142,809.80	142,809.80	
1261	Equipo de Hogar/ Alojamiento	36,929.90	36,929.90	
1262	Libros, Revistas y Otros Coleccionables	78,699.90	78,699.90	
1265	Herramientas Mayores	27,180.00	27,180.00	
1270	Bienes en Dominio Público	5,021,710.88	5,021,710.88	
1272	Obras Urbanísticas	5,021,710.88	5,021,710.88	
1280	Construcciones	112,797,433.11	103,259,068.93	
1281	Construcciones y Mejoras en Bienes de Dominio Privado	54,480,522.01	50,198,224.69	8
1282	Construcciones y Mejoras en Bienes de Dominio Público	58,316,911.10	53,060,844.24	9
	Total Activo no Corriente	168,481,051.98	151,105,619.94	
	Total ACTIVO	173,545,942.54	160,621,424.78	
2000	PASIVO			
2100	Pasivo Corriente			
2110	Cuentas por Pagar	5,297,092.42	5,297,092.42	
2111	Cuentas por Pagar	133,174.69	133,174.69	
2112	Remuneraciones por Pagar	4,170,704.32	4,170,704.32	
2113	Aportes y Retenciones por Pagar	500,500.00	500,500.00	
2114	Cargas Fiscales	12,542.80	12,542.80	
2115	Donaciones, Transferencias y Subsidios por Pagar	480,170.61	480,170.61	
	Total Pasivo Corriente	5,297,092.42	5,297,092.42	
	Total PASIVO	5,297,092.42	5,297,092.42	
3000	PATRIMONIO			
3100	Hacienda Pública			
3140	Resultados	168,248,850.12	155,324,332.36	
3141	Resultados Acumulados de Ejercicios Anteriores	156,875,618.27	125,884,729.21	10
3142	Resultados del Ejercicio	11,373,231.85	29,439,603.15	11
	Total PATRIMONIO	168,248,850.12	155,324,332.36	



CANTARRANAS, FRANCISCO MORAZÁN
 EJERCICIO: 2025, CERRADO
 USUARIO: KARLA.LIRA



Emisión: 2/3/2026
 Hora: 08:04 p.m.
 Pagina: 2 de 2

Estado de Situación Financiera Comparativo

Honduras, C.A.

Al 31 de Diciembre del 2025
 (Valores en Lempiras)

CUENTA CONTABLE	DESCRIPCIÓN	EJERCICIO ACTUAL Diciembre 2025	EJERCICIO ANTERIOR Diciembre 2024	NOTAS
	TOTAL PASIVO Y PATRIMONIO	173,545,942.54	160,621,424.78	

FIRMA:

NOMBRE:

MARCO ANTONIO GUZMÁN ZELAYA
 ALCALDE MUNICIPAL



FIRMA:

NOMBRE:

KARLA YISSEL LIRA GONZALES
 CONTADOR MUNICIPAL



Filtros Aplicados al Reporte Actual

Fecha final: 31/12/2025

0s+js/9Jme3caciH6/vf51AdQznmo5gCZkKXb3zzEmCdGFC8oLncouVqVtrzhFin0BWEBdtGFeYfZ6Zc4Or0h7AAUSmjWchC8nG+q4b7RWY72bNH2Xz6fzVHcaw6UIJYS+1qu siww6z6CRuPBp5Q==



CANTARRANAS, FRANCISCO MORAZÁN
 EJERCICIO: 2025, CERRADO
 USUARIO: KARLA.LIRA



Emisión: 02/03/2026
 Hora : 08:08 p.m.
 Pagina: 1 de 1

Honduras, C.A.

Estado de Rendimiento Financiero Comparativo

Del 01 de Enero Al 31 de Diciembre de 2025
 (Valores en Lempiras)

CUENTA CONTABLE	DESCRIPCIÓN	EJERCICIO ACTUAL Diciembre 2025	EJERCICIO ANTERIOR Diciembre 2024	NOTAS
5	INGRESOS			
51	Ingresos Tributarios	12,316,271.92	13,732,660.87	
512	Impuestos Gobiernos Locales	12,316,271.92	13,732,660.87	
5121	Impuestos Municipales	12,064,255.04	13,534,657.85	1
5122	Ingresos por Multas, Recargos e Intereses Moratorios Municipales	252,016.88	198,003.02	2
52	Ingresos no Tributarios	3,284,746.36	2,221,256.21	
521	Impuestos Indirectos	172,627.12	138,353.49	
5216	Otros no Tributarios	172,627.12	138,353.49	3
523	Ingresos no Tributarios de Gobiernos Locales	3,112,119.24	2,082,902.72	
5231	Tasas	246,025.00	127,625.00	4
5232	Derechos	2,823,608.13	1,913,318.84	5
5234	Ingresos por Multas, Recargos e Intereses Moratorios Municipales	42,486.11	41,958.88	6
53	Ingresos de Operación	580,912.00	847,915.00	
532	Venta de Servicios	580,912.00	847,915.00	
5321	Venta de Servicios	580,912.00	847,915.00	7
55	Donaciones y Transferencias	23,797,501.30	40,531,739.00	
552	Donaciones de Capital	184,370.00	105,170.00	
5523	Donaciones de Capital Recibidas del Sector Privado	184,370.00	105,170.00	8
553	Transferencias Corrientes	4,537,444.30	5,020,799.40	
5531	Transferencias Corrientes del Sector Público	4,537,444.30	5,020,799.40	9
554	Transferencias de Capital	19,075,687.00	35,405,769.60	
5541	Transferencias de Capital Recibidas del Sector Publico	19,075,687.00	35,405,769.60	10
TOTAL INGRESOS CORRIENTES		39,979,431.58	57,333,571.08	
6	GASTOS			
61	Gastos de Consumo	11,272,816.31	13,928,332.94	
611	Servicios Personales	8,871,213.62	8,113,694.02	
6111	Remuneraciones	8,871,213.62	8,113,694.02	11
612	Servicios no Personales	1,825,029.31	2,429,264.28	
6121	Servicios Básicos	280,589.24	260,957.36	12
6122	Alquileres y Derechos	10,815.00	25,387.50	13
6123	Mantenimiento y Reparación de Bienes	132,144.38	121,479.76	14
6124	Mantenimiento y Reparación de Maquinaria y Equipo	994,391.95	1,486,241.04	15
6125	Servicios Técnicos y Profesionales	161,842.00	158,828.00	16
6126	Servicios Comerciales y Financieros	78,090.34	231,583.34	17
6127	Pasajes, Viáticos y otros Gastos de Viaje	15,800.00	41,866.68	18
6128	Impuestos, Derechos, Tasas, Gastos Judiciales y Premios	150,116.40	93,890.60	19
6129	Otros Servicios no Personales	1,240.00	9,030.00	20
613	Materiales y Suministros	576,573.38	3,385,374.64	
6131	Materiales y Suministros	512,332.86	3,116,060.38	21
6132	Materiales y Suministros Diversos	64,240.52	269,314.26	22
64	Donaciones, Transferencias y Subsidios	17,333,383.42	13,965,634.99	
644	Transferencias de Capital	17,333,383.42	13,965,634.99	
6441	Transferencias de Capital al Sector Público	1,112,934.25	270,020.75	23
6443	Transferencias de Capital al Sector Privado	16,220,449.17	13,695,614.24	24
TOTAL GASTOS CORRIENTES		28,606,199.73	27,893,967.93	
71	Cuentas de Cierre			
711	RESUMEN DE INGRESOS Y GASTOS	11,373,231.85	29,439,603.15	

FIRMA:

Marco Antonio Guzmán Zelaya

NOMBRE:

MARCO ANTONIO GUZMÁN ZELAYA
 ALCALDE MUNICIPAL

FIRMA:

Karla Yessel Lira Gonzales

NOMBRE:

KARLA YSSEL LIRA GONZALES
 CONTADOR MUNICIPAL

Filtros Aplicados al Reporte Actual

Fecha Inicial: 01/01/2025

Fecha Final: 31/12/2025

0s+tjs/9Ume3caciH6/vf51AdQznm05gCZkKXb3zzEmCdGFC8oLNcouVqVtrzhFin0BWEBdtdGFeYfZ6Zc4Or0h7AAUSmjWchC8nG+q4b7RWklt39c+r3Vm+NoWfEclDr

0zH4ei4KmMZis5jhVkaLLH5CT0H2L/Ujuw32wXhvfBaz63aUt0GS

3g/QPV2Yxh1De26XXqA98f11TAaem/b8OZS1ZFPXxDFdMUVUtoosUBYEvhjuFqN3h7tnc4R8fpFs/NzZb2yp2Q=

***MUNICIPALIDAD DE SANTA
ANA***



SANTA ANA, FRANCISCO MORAZÁN
EJERCICIO: 2025, CERRADO
USUARIO: TANIA.FLORES

Honduras, C.A.



Emisión: 26/1/2026
Hora: 11:01 a.m.
Pagina: 1 de 1

Estado de Situación Financiera Comparativo

Al 31 de Diciembre del 2025
(Valores en Lempiras)

CUENTA CONTABLE	DESCRIPCIÓN	EJERCICIO ACTUAL Diciembre 2025	EJERCICIO ANTERIOR Diciembre 2024	NOTAS
1000	ACTIVO			
1100	Activo Corriente			
1110	Efectivo y Equivalentes	29,268.38	386,869.92	
1112	Bancos	29,268.38	386,869.92	1
	Total Activo Corriente	29,268.38	386,869.92	
1200	Activo no Corriente			
1230	Propiedad, Planta y Equipo No Concesionado	6,182,024.08	6,182,024.08	
1231	Tierras y Terrenos	1,108,970.75	1,108,970.75	
1232	Edificios	5,073,053.33	5,073,053.33	
1240	Maquinaria y Equipo	2,613,056.96	2,589,056.96	
1241	Equipos de Oficina	737,868.80	737,868.80	
1242	Equipos Médicos y Sanitarios	815,545.20	815,545.20	
1244	Equipos de Transporte	724,000.00	724,000.00	
1245	Equipos de Producción	240,614.96	240,614.96	
1246	Equipos de Comunicación	9,890.00	9,890.00	
1248	Equipos de Seguridad	85,138.00	61,138.00	2
1280	Construcciones	66,728,533.35	61,393,410.97	
1281	Construcciones y Mejoras en Bienes de Dominio Privado	15,558,548.92	14,049,002.22	3
1282	Construcciones y Mejoras en Bienes de Dominio Público	51,169,984.43	47,344,408.75	4
	Total Activo no Corriente	75,523,614.39	70,164,492.01	
	Total ACTIVO	75,552,882.77	70,551,361.93	
3000	PATRIMONIO			
3100	Hacienda Pública			
3140	Resultados	75,552,882.77	70,551,361.93	
3141	Resultados Acumulados de Ejercicios Anteriores	73,926,539.43	55,128,305.55	5
3142	Resultados del Ejercicio	1,626,343.34	15,423,056.38	6
	Total PATRIMONIO	75,552,882.77	70,551,361.93	
	TOTAL PASIVO Y PATRIMONIO	75,552,882.77	70,551,361.93	

FIRMA:

NOMBRE:

JORGE ALBERTO SANDRES GARCIA
ALCALDE MUNICIPAL



FIRMA:

NOMBRE:

TANIA MELISA FLORES
CONTADOR MUNICIPAL



Filtros Aplicados al Reporte Actual

Fecha Final: 31/12/2025

0e1js/9Jm6zATH86pbl32O7X3XyLor6BkaFPcP6eYdLkoOfWomb758WnT2K3uzdHIWPy9Kx2suwJlwVXSSh8KOfExYEZVbCrhS4ZQj89VrJDMqmf8gaGJQoOKvzXc7KhencaH7P1LgzkOPFN9BWQ=-



Estado de Rendimiento Financiero Comparativo

Honduras, C.A.

Del 01 de Enero Al 31 de Diciembre de 2025

(Valores en Lempiras)

CUENTA CONTABLE	DESCRIPCIÓN	EJERCICIO ACTUAL Diciembre 2025	EJERCICIO ANTERIOR Diciembre 2024	NOTAS
5	INGRESOS			
51	Ingresos Tributarios	22,284,498.99	22,003,173.75	
512	Impuestos Gobiernos Locales	22,284,498.99	22,003,173.75	
5121	Impuestos Municipales	21,555,852.22	21,310,812.97	1
5122	Ingresos por Multas, Recargos e Intereses Moratorios Municipales	728,646.77	692,360.78	2
52	Ingresos no Tributarios	14,315,344.14	12,163,655.43	
523	Ingresos no Tributarios de Gobiernos Locales	14,315,344.14	12,163,655.43	
5231	Tasas	129,780.00	72,960.00	3
5232	Derechos	13,997,882.14	11,965,621.43	4
5234	Ingresos por Multas, Recargos e Intereses Moratorios Municipales	187,682.00	125,074.00	5
53	Ingresos de Operación	1,540,745.00	1,270,155.00	
532	Venta de Servicios	1,540,745.00	1,270,155.00	
5321	Venta de Servicios	1,540,745.00	1,270,155.00	6
54	Ingresos de No Operación	26.67	28.70	
541	Intereses	26.67	28.70	
5412	Intereses por Depósitos	26.67	28.70	7
55	Donaciones y Transferencias	20,243,106.40	31,504,538.60	
551	Donaciones Corrientes	0.00	108,000.00	
5513	Donaciones Corrientes del Sector Privado	0.00	108,000.00	8
552	Donaciones de Capital	104,500.00	0.00	
5523	Donaciones de Capital Recibidas del Sector Privado	104,500.00	0.00	9
553	Transferencias Corrientes	4,027,721.30	4,466,146.72	
5531	Transferencias Corrientes del Sector Público	4,027,721.30	4,466,146.72	10
554	Transferencias de Capital	16,110,885.10	26,930,391.88	
5541	Transferencias de Capital Recibidas del Sector Publico	16,110,885.10	25,892,995.79	11
5543	Transferencias de Capital Recibidas del Sector Privado	0.00	1,037,396.09	12
TOTAL INGRESOS CORRIENTES		58,383,721.20	66,941,551.48	
6	GASTOS			
61	Gastos de Consumo	38,183,470.03	33,204,547.34	
611	Servicios Personales	11,070,124.64	10,661,945.00	
6111	Remuneraciones	11,070,124.64	10,661,945.00	13
612	Servicios no Personales	26,352,647.55	21,613,657.59	
6121	Servicios Básicos	333,186.05	608,008.97	14
6123	Mantenimiento y Reparación de Bienes	21,094,289.80	15,386,853.29	15
6124	Mantenimiento y Reparación de Maquinaria y Equipo	299,702.34	0.00	16
6125	Servicios Técnicos y Profesionales	2,791,693.15	4,138,638.31	17
6126	Servicios Comerciales y Financieros	532,913.61	424,111.73	18
6127	Pasajes, Viáticos y otros Gastos de Viaje	411,608.60	26,660.41	19
6129	Otros Servicios no Personales	889,254.00	1,029,384.88	20
613	Materiales y Suministros	760,697.84	928,944.75	
6131	Materiales y Suministros	537,375.99	495,914.47	21
6132	Materiales y Suministros Diversos	223,321.85	433,030.28	22
64	Donaciones, Transferencias y Subsidios	18,573,907.83	18,313,947.76	
642	Donaciones de Capital	1,029,847.27	898,768.32	
6423	Donaciones de Capital al Sector Privado	1,029,847.27	898,768.32	23
644	Transferencias de Capital	17,544,060.56	17,415,179.44	
6441	Transferencias de Capital al Sector Público	10,044,214.15	10,114,512.30	24
6443	Transferencias de Capital al Sector Privado	7,499,846.41	7,300,667.14	25
TOTAL GASTOS CORRIENTES		56,757,377.86	51,518,495.10	
71	Cuentas de Cierre			
711	RESUMEN DE INGRESOS Y GASTOS	1,626,343.34	15,423,056.38	

FIRMA:

NOMBRE:

JORGE ALBERTO SANDRES GARCIA
 ALCALDE MUNICIPAL



FIRMA:

NOMBRE:

TANIA MELISA FLORES
 CONTADOR MUNICIPAL



Filtros Aplicados al Reporte Actual

Fecha Inicial: 01/01/2025

Fecha Final: 31/12/2025

0s+js/f9JmezATh6pbj320T7X3yLor6BkaFPcP6eYdLkoOFW0nb758WnT2K3uzdHIWPY9kX2suwJwVXSSh8KOIFeXyEzVlBcRhS4ZQj89V5EzC5xVbc3F0z4XQmk
 CBE3kwMfVnXLkxrfya64F7H4uoqNn4wbAJHN9jBBRv1gx+52u/oOLV
 9FdRUJba13wFivS9OLmMI8z7+RCPCTJyI/QJxR6gXlgZDEa/mEba8bJYyqYGM3Em3spnyZbBjbxVkZLqsLZ3A=

***MUNICIPALIDAD DE
TALANGA***



TALANGA, FRANCISCO MORAZÁN
EJERCICIO: 2025, CERRADO
USUARIO: ISIS.GONZALES

Honduras, C.A.



Emisión: 16/2/2026
Hora: 10:18 a.m.
Pagina: 1 de 1

Estado de Situacion Financiera Comparativo

Al 31 de Diciembre del 2025
(Valores en Lempiras)

CUENTA CONTABLE	DESCRIPCIÓN	EJERCICIO ACTUAL Diciembre 2025	EJERCICIO ANTERIOR Diciembre 2024	NOTAS
1000	ACTIVO			
1100	Activo Corriente			
1110	Efectivo y Equivalentes	910,559.78	3,574,958.15	
1112	Bancos	910,559.78	3,574,958.15	1
	Total Activo Corriente	910,559.78	3,574,958.15	
1200	Activo no Corriente			
1230	Propiedad, Planta y Equipo No Concesionado	16,397,480.04	14,337,353.69	
1231	Tierras y Terrenos	6,059,188.62	6,059,188.62	
1232	Edificios	10,338,291.42	8,278,165.07	2
1240	Maquinaria y Equipo	17,840,618.67	17,541,897.21	
1241	Equipos de Oficina	2,365,415.38	2,137,383.93	3
1242	Equipos Médicos y Sanitarios	216,610.00	216,610.00	
1244	Equipos de Transporte	13,205,667.49	13,205,667.49	
1245	Equipos de Producción	635,840.34	635,840.34	
1246	Equipos de Comunicación	331,639.35	331,639.35	
1247	Equipos de Informática	1,085,446.11	1,014,756.10	4
1260	Otros Bienes	366,055.77	366,055.77	
1265	Herramientas Mayores	366,055.77	366,055.77	
1280	Construcciones	57,037,415.61	60,968,492.90	
1281	Construcciones y Mejoras en Bienes de Dominio Privado	29,747,340.44	32,039,859.48	5
1282	Construcciones y Mejoras en Bienes de Dominio Público	27,290,075.17	28,928,633.42	6
	Total Activo no Corriente	91,641,570.09	93,213,799.57	
	Total ACTIVO	92,552,129.87	96,788,757.72	
2000	PASIVO			
2100	Pasivo Corriente			
2110	Cuentas por Pagar	2,828,694.68	2,155,761.52	
2113	Aportes y Retenciones por Pagar	2,828,694.68	2,155,761.52	7
	Total Pasivo Corriente	2,828,694.68	2,155,761.52	
	Total PASIVO	2,828,694.68	2,155,761.52	
3000	PATRIMONIO			
3100	Hacienda Pública			
3140	Resultados	89,723,435.19	94,632,996.20	
3141	Resultados Acumulados de Ejercicios Anteriores	94,671,030.19	74,226,582.78	8
3142	Resultados del Ejercicio	-4,947,595.00	20,406,413.42	9
	Total PATRIMONIO	89,723,435.19	94,632,996.20	
	TOTAL PASIVO Y PATRIMONIO	92,552,129.87	96,788,757.72	

FIRMA:

NOMBRE:


RUDY GUSTAVO MANRIQUEZ BARRERA
ALCALDE MUNICIPAL



FIRMA:

NOMBRE:

ISIS NOEMY GONZALES HANEGAS
CONTADOR MUNICIPAL



Filtros Aplicados al Reporte Actual

Fecha final: 31/12/2025

0s+js/j9JmegXsluoEyMdSM/GrJsPODbEFc4/IEXsm3JiB2+ezNJQxcsODhYVRrCIV878JuraeMAzops7pXQd92omBLp0WLsA8MrGsNN2E2qL68g0qogBw22i/cqQsUdszJjOaYzemm0fu9Z+E9KA==



Estado de Rendimiento Financiero Comparativo

Honduras, C.A.

Del 01 de Enero Al 31 de Diciembre de 2025

(Valores en Lempiras)

CUENTA CONTABLE	DESCRIPCIÓN	EJERCICIO ACTUAL Diciembre 2025	EJERCICIO ANTERIOR Diciembre 2024	NOTAS
5	INGRESOS			
51	Ingresos Tributarios	15,721,069.96	16,401,220.60	
512	Impuestos Gobiernos Locales	15,721,069.96	16,401,220.60	
5121	Impuestos Municipales	15,419,862.99	16,228,129.78	1
5122	Ingresos por Multas, Recargos e Intereses Moratorios Municipales	301,206.97	173,090.82	2
52	Ingresos no Tributarios	9,523,324.73	7,194,464.15	
523	Ingresos no Tributarios de Gobiernos Locales	9,523,324.73	7,194,464.15	
5231	Tasas	1,280,570.12	829,373.64	3
5232	Derechos	8,103,315.16	6,251,526.41	4
5234	Ingresos por Multas, Recargos e Intereses Moratorios Municipales	139,439.45	113,564.10	5
53	Ingresos de Operación	4,381,208.53	3,753,508.39	
532	Venta de Servicios	4,381,208.53	3,753,508.39	
5321	Venta de Servicios	4,381,208.53	3,753,508.39	6
54	Ingresos de No Operación	789,527.97	817,396.00	
542	Alquileres	789,527.97	817,396.00	
5421	Alquileres	789,527.97	817,396.00	7
55	Donaciones y Transferencias	27,019,969.58	33,353,465.94	
553	Transferencias Corrientes	5,283,337.26	4,506,695.79	
5531	Transferencias Corrientes del Sector Público	5,283,337.26	4,506,695.79	8
554	Transferencias de Capital	21,736,632.32	28,846,770.15	
5541	Transferencias de Capital Recibidas del Sector Publico	21,736,632.32	28,846,770.15	9
TOTAL INGRESOS CORRIENTES		57,435,100.77	61,520,055.08	
6	GASTOS			
61	Gastos de Consumo	37,738,006.95	27,011,277.97	
611	Servicios Personales	14,171,671.66	16,840,561.78	
6111	Remuneraciones	14,171,671.66	16,840,561.78	10
612	Servicios no Personales	21,488,575.25	7,500,882.86	
6121	Servicios Básicos	0.00	9,302.42	11
6122	Alquileres y Derechos	0.00	880,775.03	12
6123	Mantenimiento y Reparación de Bienes	17,595,980.43	1,769,695.68	13
6124	Mantenimiento y Reparación de Maquinaria y Equipo	881,669.49	1,763,196.37	14
6125	Servicios Técnicos y Profesionales	768,640.00	624,773.00	15
6126	Servicios Comerciales y Financieros	581,356.00	507,771.00	16
6127	Pasajes, Viáticos y otros Gastos de Viaje	71,549.69	61,807.67	17
6128	Impuestos, Derechos, Tasas, Gastos Judiciales y Premios	1,224,541.14	1,659,386.49	18
6129	Otros Servicios no Personales	364,838.50	224,175.20	19
613	Materiales y Suministros	2,077,760.04	2,669,833.33	
6131	Materiales y Suministros	1,099,621.99	1,716,752.30	20
6132	Materiales y Suministros Diversos	978,138.05	953,081.03	21
64	Donaciones, Transferencias y Subsidios	24,644,688.82	14,102,363.69	
642	Donaciones de Capital	47,600.00	0.00	
6421	Donaciones de Capital al Sector Público	47,600.00	0.00	22
643	Transferencias Corrientes	2,792,917.90	457,065.35	
6431	Transferencias Corrientes al Sector Público	400,000.00	0.00	23
6433	Transferencias Corrientes al Sector Privado	2,392,917.90	457,065.35	24
644	Transferencias de Capital	21,804,170.92	13,645,298.34	
6441	Transferencias de Capital al Sector Público	3,703,762.57	480,000.00	25
6443	Transferencias de Capital al Sector Privado	18,100,408.35	13,165,298.34	26
TOTAL GASTOS CORRIENTES		62,382,695.77	41,113,641.66	
71	Cuentas de Cierre			
711	RESUMEN DE INGRESOS Y GASTOS	-4,947,595.00	20,406,413.42	

FIRMA:

NOMBRE:

RUDY GUSTAVO MANUEL BARRERA LIZARDO
ALCALDE MUNICIPAL



FIRMA:

NOMBRE:

ISIS NOEMY GONZALES BARRERA
CONTADOR MUNICIPAL



Filtros Aplicados al Reporte Actual

Fecha Inicial: 01/01/2025

Fecha Final: 31/12/2025

0s+js/9JmegXsluoEyMdSM/GrJsPODbEFc4/EXsrn3JIB2+ezNJQxcsODhYV/RrCIV878JuraeMAzops7pXQd92omBLp0WLsA8MrGsNN2ETJDNpZniHMcJXGs39oS
23k88au+T1JgWxor3a4BVAeH8rWYfz/GuMT3kOjX6rnciwSuFu2KKE
NWUvcd0vxAU10s1uZjH8uIVz1HXOSuiAmkcU7IBIWIgZywbqIKXn8Vni1q/9wteOKBNwh61Uo1Ud

***MUNICIPALIDAD DE VALLE
DE ÁNGELES***



Estado de Situación Financiera Comparativo

Al 31 de Diciembre del 2025

(Valores en Lempiras)

CUENTA CONTABLE	DESCRIPCIÓN	EJERCICIO ACTUAL Diciembre 2025	EJERCICIO ANTERIOR Diciembre 2024	NOTAS
1000	ACTIVO			
1100	Activo Corriente			
1110	Efectivo y Equivalentes	1,346,937.01	6,172,774.98	
1112	Bancos	1,346,937.01	6,172,774.98	1
1130	Cuentas a Cobrar Corrientes	10,072,446.35	0.00	
1132	Transferencias y otras cuentas por Cobrar	10,052,446.35	0.00	2
1136	Otros Anticipos	20,000.00	0.00	3
	Total Activo Corriente	11,419,383.36	6,172,774.98	
1200	Activo no Corriente			
1230	Propiedad, Planta y Equipo No Concesionado	8,763,003.52	8,763,003.52	
1231	Tierras y Terrenos	4,439,201.02	4,439,201.02	
1232	Edificios	4,323,802.50	4,323,802.50	
1240	Maquinaria y Equipo	7,260,854.91	7,008,701.27	
1241	Equipos de Oficina	1,736,310.91	1,645,198.92	4
1244	Equipos de Transporte	3,172,654.81	3,172,654.81	
1245	Equipos de Producción	51,435.00	51,435.00	
1246	Equipos de Comunicación	1,004,374.85	1,004,374.85	
1247	Equipos de Informática	1,296,079.34	1,135,037.69	5
1260	Otros Bienes	172,788.99	172,788.99	
1261	Equipo de Hogar/ Alojamiento	94,792.99	94,792.99	
1262	Libros, Revistas y Otros Coleccionables	54,000.00	54,000.00	
1265	Herramientas Mayores	23,996.00	23,996.00	
1280	Construcciones	95,111,846.35	81,862,848.37	
1281	Construcciones y Mejoras en Bienes de Dominio Privado	30,950,355.73	26,341,574.90	6
1282	Construcciones y Mejoras en Bienes de Dominio Público	64,161,490.62	55,521,273.47	7
	Total Activo no Corriente	111,308,493.77	97,807,342.15	
	Total ACTIVO	122,727,877.13	103,980,117.13	
2000	PASIVO			
2100	Pasivo Corriente			
2110	Cuentas por Pagar	6,113,529.69	0.00	
2111	Cuentas por Pagar	4,029,806.14	0.00	8
2112	Remuneraciones por Pagar	521,386.32	0.00	9
2113	Aportes y Retenciones por Pagar	62,167.22	0.00	10
2115	Donaciones, Transferencias y Subsidios por Pagar	1,490,170.01	0.00	11
2119	Otras Cuentas por Pagar	10,000.00	0.00	12
	Total Pasivo Corriente	6,113,529.69	0.00	
	Total PASIVO	6,113,529.69	0.00	
3000	PATRIMONIO			
3100	Hacienda Pública			
3140	Resultados	116,614,347.44	103,980,117.13	
3141	Resultados Acumulados de Ejercicios Anteriores	118,449,874.40	92,392,228.91	13
3142	Resultados del Ejercicio	-1,835,526.96	11,587,888.22	14
	Total PATRIMONIO	116,614,347.44	103,980,117.13	



VALLE DE ÁNGELES, FRANCISCO MORAZÁN
 EJERCICIO: 2025, CERRADO
 USUARIO: YESSENIA.GODOY



Emisión: 14/1/2026
 Hora: 04:22 p.m.
 Pagina: 2 de 2

Estado de Situación Financiera Comparativo

Al 31 de Diciembre del 2025
 (Valores en Lempiras)

CUENTA CONTABLE	DESCRIPCIÓN	EJERCICIO ACTUAL Diciembre 2025	EJERCICIO ANTERIOR Diciembre 2024	NOTAS
	TOTAL PASIVO Y PATRIMONIO	122,727,877.13	103,980,117.13	

FIRMA:

NOMBRE:

[Handwritten signature of Wilfredo Ponce Ponce]

WILFREDO PONCE PONCE
 ALCALDE MUNICIPAL



FIRMA:

NOMBRE:

[Handwritten signature of Yesenia Elizabeth Godoy]

YESSENIA ELIZABETH GODOY
 CONTADOR MUNICIPAL



Filtros Aplicados al Reporte Actual

Fecha final: 31/12/2025

0s+js/j9Jme0XwmXCBVLqix470Xv/ol/udS5QbjtC25PGaj2EWfroqHoVY3KCBagFOrlCOjDgpXgatb2a0INj4zJPD2e6/wa8Qfg/3VhX6HAsMkG3H42qU3PSX1fY1wh02Oyz7j3/5R5ukaE9JH5muMN4pPyMdl0PsHHBPpETdg=



Honduras, C.A.

Estado de Rendimiento Financiero Comparativo

Del 01 de Enero Al 31 de Diciembre de 2025

(Valores en Lempiras)

CUENTA CONTABLE	DESCRIPCIÓN	EJERCICIO ACTUAL Diciembre 2025	EJERCICIO ANTERIOR Diciembre 2024	NOTAS
5	INGRESOS			
51	Ingresos Tributarios	14,279,817.39	15,194,311.24	
512	Impuestos Gobiernos Locales	14,279,817.39	15,194,311.24	
5121	Impuestos Municipales	13,481,874.00	14,569,636.36	1
5122	Ingresos por Multas, Recargos e Intereses Moratorios Municipales	797,943.39	624,674.88	2
52	Ingresos no Tributarios	11,830,991.43	11,857,354.22	
523	Ingresos no Tributarios de Gobiernos Locales	11,830,991.43	11,857,354.22	
5231	Tasas	2,839,177.98	2,487,572.86	3
5232	Derechos	8,959,940.27	9,341,796.06	4
5234	Ingresos por Multas, Recargos e Intereses Moratorios Municipales	31,873.18	27,985.30	5
53	Ingresos de Operación	3,622,880.03	3,088,066.93	
532	Venta de Servicios	3,622,880.03	3,088,066.93	
5321	Venta de Servicios	3,622,880.03	3,088,066.93	6
533	Venta Bruta de Bienes y Servicios de Empresas Públicas	500.00	0.00	
5332	Venta Bruta de Servicios de Empresas Públicas	500.00	0.00	7
54	Ingresos de No Operación	794,050.23	460,037.57	
541	Intereses	126,870.96	308,614.28	
5412	Intereses por Depósitos	126,870.96	308,614.28	8
542	Alquileres	667,179.27	151,423.29	
5421	Alquileres	667,179.27	151,423.29	9
55	Donaciones y Transferencias	14,073,424.89	28,461,105.65	
553	Transferencias Corrientes	2,814,684.98	4,443,096.02	
5531	Transferencias Corrientes del Sector Público	2,814,684.98	4,443,096.02	10
554	Transferencias de Capital	11,258,739.91	24,018,009.63	
5541	Transferencias de Capital Recibidas del Sector Publico	11,258,739.91	24,018,009.63	11
TOTAL INGRESOS CORRIENTES		44,601,163.97	59,060,875.61	
6	GASTOS			
61	Gastos de Consumo	33,302,053.29	32,569,136.41	
611	Servicios Personales	21,476,952.55	22,934,776.81	
6111	Remuneraciones	21,476,952.55	22,934,776.81	12
612	Servicios no Personales	7,669,870.42	6,616,481.93	
6121	Servicios Básicos	0.00	48,542.48	13
6122	Alquileres y Derechos	1,306,715.12	809,302.41	14
6123	Mantenimiento y Reparación de Bienes	5,729,774.87	4,906,747.20	15
6124	Mantenimiento y Reparación de Maquinaria y Equipo	347,935.30	325,970.64	16
6125	Servicios Técnicos y Profesionales	49,833.36	303,370.00	17
6126	Servicios Comerciales y Financieros	187,136.77	202,084.50	18
6129	Otros Servicios no Personales	48,475.00	20,464.70	19
613	Materiales y Suministros	4,155,230.32	3,017,877.67	
6131	Materiales y Suministros	3,745,990.97	2,796,341.96	20
6132	Materiales y Suministros Diversos	409,239.35	221,535.71	21
64	Donaciones, Transferencias y Subsidios	13,134,637.64	14,903,850.98	
643	Transferencias Corrientes	150,579.00	197,252.02	
6433	Transferencias Corrientes al Sector Privado	150,579.00	197,252.02	22
644	Transferencias de Capital	12,984,058.64	14,706,598.96	
6441	Transferencias de Capital al Sector Público	4,268,787.59	4,459,130.90	23
6443	Transferencias de Capital al Sector Privado	8,715,271.05	10,247,468.06	24
TOTAL GASTOS CORRIENTES		46,436,690.93	47,472,987.39	
71	Cuentas de Cierre			
711	RESUMEN DE INGRESOS Y GASTOS	-1,835,526.96	11,587,888.22	

FIRMA:

NOMBRE:

WILFREDO PONCE PONCE
ALCALDE MUNICIPAL



FIRMA:

NOMBRE:

YESSENIA ELIZABETH GODOY
CONTADOR MUNICIPAL



Filtros Aplicados al Reporte Actual

Fecha Inicial: 01/01/2025

Fecha Final: 31/12/2025

0s+hjs/j9Jme0XwmXCBVLqix470Xv/ol/udS5QbjtC25PGaj2EWfraqHoVY3KCBagForlCQjDgpXgatb2a0Inj4zJPD2e6/wa8qf/3VhX6HAsMkG3R42qU3PSX1fY1whA
xMwnq1JluHilAwRL6ru4YSSnUgpTjzJ2BGsbSRtIj6BOxSX3JaM

fdG0KxNnb903g0nrcRzyndGTeAxoNqCilbZxcQy3KiLqRx8AoZEGTDgSQ2xcyErMG34lmc+nwqHs9HQyCzyYtoRIVGE6ulg==

***MUNICIPALIDAD DE VILLA DE
SAN FRANCISCO***



VILLA DE SAN FRANCISCO, FRANCISCO MORAZÁN
 EJERCICIO: 2025, CERRADO
 USUARIO: STEFANY.SALGADO



Emisión: 25/1/2026
 Hora: 09:38 a.m.
 Pagina: 1 de 1

Estado de Situación Financiera Comparativo

Honduras, C.A.

Al 31 de Diciembre del 2025

(Valores en Lempiras)

CUENTA CONTABLE	DESCRIPCIÓN	EJERCICIO ACTUAL Diciembre 2025	EJERCICIO ANTERIOR Diciembre 2024	NOTAS
1000	ACTIVO			
1100	Activo Corriente			
1110	Efectivo y Equivalentes	200,507.28	2,569,080.37	
1111	Caja	49,530.97	0.00	1
1112	Bancos	150,976.31	2,569,080.37	2
1150	Inventarios	31,180.00	0.00	
1151	Bienes Inventariables	31,180.00	0.00	3
	Total Activo Corriente	231,687.28	2,569,080.37	
1200	Activo no Corriente			
1230	Propiedad, Planta y Equipo No Concesionado	8,994,024.03	8,994,024.03	
1231	Tierras y Terrenos	1,634,500.00	1,634,500.00	
1232	Edificios	7,359,524.03	7,359,524.03	
1240	Maquinaria y Equipo	4,727,306.30	4,697,396.30	
1241	Equipos de Oficina	1,104,719.50	1,102,352.00	4
1242	Equipos Médicos y Sanitarios	586,489.84	586,489.84	
1243	Equipos Educativos y Recreativos	31,431.54	31,431.54	
1244	Equipos de Transporte	1,943,973.50	1,943,973.50	
1245	Equipos de Producción	791,764.72	791,764.72	
1246	Equipos de Comunicación	37,144.00	37,144.00	
1247	Equipos de Informática	230,883.20	203,340.70	5
1248	Equipos de Seguridad	900.00	900.00	
1260	Otros Bienes	69,423.00	69,423.00	
1261	Equipo de Hogar/ Alojamiento	24,470.00	24,470.00	
1262	Libros, Revistas y Otros Coleccionables	36,325.00	36,325.00	
1265	Herramientas Mayores	8,628.00	8,628.00	
1280	Construcciones	60,842,858.96	53,113,832.46	
1281	Construcciones y Mejoras en Bienes de Dominio Privado	35,839,057.64	32,268,771.78	6
1282	Construcciones y Mejoras en Bienes de Dominio Público	25,003,801.32	20,845,060.68	7
	Total Activo no Corriente	74,633,612.29	66,874,675.79	
	Total ACTIVO	74,865,299.57	69,443,756.16	
3000	PATRIMONIO			
3100	Hacienda Pública			
3140	Resultados	74,865,299.57	69,443,756.16	
3141	Resultados Acumulados de Ejercicios Anteriores	70,370,710.47	53,425,286.08	8
3142	Resultados del Ejercicio	4,494,589.10	16,018,470.08	9
	Total PATRIMONIO	74,865,299.57	69,443,756.16	
	TOTAL PASIVO Y PATRIMONIO	74,865,299.57	69,443,756.16	

FIRMA:

NOMBRE:

JANIO ROLANDO BORJAS OCHOA
 ALCALDE MUNICIPAL



FIRMA:

NOMBRE:

STEFANY DARIELA SALGADO SOTO
 CONTADOR MUNICIPAL



Filtros Aplicados al Reporte Actual

Fecha final: 31/12/2025

0s+js/j9JmfzmCjL5/ZZW3Q4qAirmm9P8ty+PDR04RKVmwefFsGlyjs5rDYZ97MwWumKl8vLgUMW1bJIK9n1RUAQpbvLER174JuEEMXbYwSxaXqIj4YSHJelUSLbd9B3XpvzZN
 m amEQ5Jgpqre+cKkeCUvOkfrM/bpSnmloWroc=



VILLA DE SAN FRANCISCO, FRANCISCO MORAZÁN
EJERCICIO: 2025, CERRADO
USUARIO: STEFANY.SALGADO



Emisión: 25/01/2026
Hora : 09:40 a.m.
Pagina: 1 de 2

Honduras, C.A.

Estado de Rendimiento Financiero Comparativo

Del 01 de Enero Al 31 de Diciembre de 2025

(Valores en Lempiras)

CUENTA CONTABLE	DESCRIPCIÓN	EJERCICIO ACTUAL Diciembre 2025	EJERCICIO ANTERIOR Diciembre 2024	NOTAS
5	INGRESOS			
51	Ingresos Tributarios	3,090,337.02	3,132,794.21	
512	Impuestos Gobiernos Locales	3,090,337.02	3,132,794.21	
5121	Impuestos Municipales	2,981,827.01	3,015,394.64	1
5122	Ingresos por Multas, Recargos e Intereses Moratorios Municipales	108,510.01	117,399.57	2
52	Ingresos no Tributarios	2,196,937.95	1,139,981.63	
523	Ingresos no Tributarios de Gobiernos Locales	2,196,937.95	1,139,981.63	
5231	Tasas	459,690.85	393,001.16	3
5232	Derechos	1,620,376.49	641,246.42	4
5234	Ingresos por Multas, Recargos e Intereses Moratorios Municipales	116,870.61	105,734.05	5
53	Ingresos de Operación	1,085,879.71	1,266,419.48	
531	Ingresos por Ventas	3,240.00	4,050.00	
5311	Venta de Bienes	3,240.00	4,050.00	6
532	Venta de Servicios	1,082,639.71	1,107,229.48	
5321	Venta de Servicios	1,082,639.71	1,107,229.48	7
533	Venta Bruta de Bienes y Servicios de Empresas Públicas	0.00	155,140.00	
5331	Venta Bruta de Bienes de Empresas Públicas	0.00	155,140.00	8
54	Ingresos de No Operación	112,211.02	171,336.12	
541	Intereses	69,811.02	99,036.12	
5412	Intereses por Depósitos	69,811.02	99,036.12	9
542	Alquileres	42,400.00	72,300.00	
5421	Alquileres	42,400.00	72,300.00	10
55	Donaciones y Transferencias	22,490,979.41	32,416,288.19	
551	Donaciones Corrientes	132,000.00	116,350.00	
5511	Donaciones Corrientes del Sector Público	132,000.00	116,350.00	11
553	Transferencias Corrientes	4,108,504.71	4,696,037.64	
5531	Transferencias Corrientes del Sector Público	4,060,230.32	4,496,777.64	12
5533	Transferencias Corrientes del Sector Privado	48,274.39	199,260.00	13
554	Transferencias de Capital	18,250,474.70	27,603,900.55	
5541	Transferencias de Capital Recibidas del Sector Público	18,055,474.70	27,477,110.55	14
5543	Transferencias de Capital Recibidas del Sector Privado	195,000.00	126,790.00	15
	TOTAL INGRESOS CORRIENTES	28,976,345.11	38,126,819.63	
6	GASTOS			
61	Gastos de Consumo	12,055,286.97	13,873,146.45	
611	Servicios Personales	6,187,779.27	6,117,096.99	
6111	Remuneraciones	6,187,779.27	6,117,096.99	16
612	Servicios no Personales	5,110,825.08	6,663,297.27	
6121	Servicios Básicos	154,951.65	169,102.65	17
6122	Alquileres y Derechos	247,740.00	247,740.00	
6123	Mantenimiento y Reparación de Bienes	3,225,804.04	4,421,149.90	18
6124	Mantenimiento y Reparación de Maquinaria y Equipo	299,990.31	421,390.01	19
6125	Servicios Técnicos y Profesionales	356,854.35	612,688.78	20
6126	Servicios Comerciales y Financieros	284,645.75	257,359.44	21
6127	Pasajes, Viáticos y otros Gastos de Viaje	214,154.65	157,562.48	22
6129	Otros Servicios no Personales	326,684.33	376,304.01	23
613	Materiales y Suministros	756,682.62	1,092,752.19	
6131	Materiales y Suministros	597,724.89	914,621.23	24
6132	Materiales y Suministros Diversos	158,957.73	178,130.96	25
64	Donaciones, Transferencias y Subsidios	12,426,469.04	8,235,203.10	
643	Transferencias Corrientes	16,000.00	57,359.61	
6433	Transferencias Corrientes al Sector Privado	16,000.00	57,359.61	26
644	Transferencias de Capital	12,410,469.04	8,177,843.49	
6441	Transferencias de Capital al Sector Público	2,898,474.13	2,672,373.38	27
6443	Transferencias de Capital al Sector Privado	9,511,994.91	5,505,470.11	28
	TOTAL GASTOS CORRIENTES	24,481,756.01	22,108,349.55	



Honduras, C.A.

Estado de Rendimiento Financiero Comparativo

Del 01 de Enero Al 31 de Diciembre de 2025
 (Valores en Lempiras)

CUENTA CONTABLE	DESCRIPCIÓN	EJERCICIO ACTUAL Diciembre 2025	EJERCICIO ANTERIOR Diciembre 2024	NOTAS
71	Cuentas de Cierre			
711	RESUMEN DE INGRESOS Y GASTOS	4,494,589.10	16,018,470.08	

FIRMA:

NOMBRE:

JANIO ROLANDO BORRAS OCHOA
 ALCALDE MUNICIPAL



FIRMA:

NOMBRE:

STEFANY DANIELA SALGADO SOTO
 CONTADOR MUNICIPAL



Filtros Aplicados al Reporte Actual

Fecha Inicial: 01/01/2025

Fecha Final: 31/12/2025

0s+js/j9JmfzmCjL5/ZZW3Q4qAirmm9P8ty+PDR04RKVmweeFsGiyjs5rDYZ97MwWumKI8vLgUMW1bJIK9n1RUAQpbvLER174JuEEMXbYwSxaXqjJ4YSHJelIUSLB
 d9B3/7C5ICOQXMmprETjVZPD4w7jg9u0Z9/gp3FM/aVK/UeNxQWgdjtS
 BeuLLCaJpzidY+mAW9jJC2hmYfAvH99LUB/aRWxplGPWGcmZejvTOJeG3tHAYaNt00ybx7XX6pcTA3G0iMsQ4C6CDUd3xVzJhV51YGOcPK

***MUNICIPALIDAD DE SAN
BUENAVENTURA***



Estado de Situación Financiera Comparativo

Honduras, C.A.

Al 31 de Diciembre del 2025
 (Valores en Lempiras)

CUENTA CONTABLE	DESCRIPCIÓN	EJERCICIO ACTUAL Diciembre 2025	EJERCICIO ANTERIOR Diciembre 2024	NOTAS
1000	ACTIVO			
1100	Activo Corriente			
1110	Efectivo y Equivalentes	710,679.14	581,599.19	
1112	Bancos	710,679.14	581,599.19	1
1150	Inventarios	45,085.75	0.00	
1151	Bienes Inventariables	45,085.75	0.00	2
	Total Activo Corriente	755,764.89	581,599.19	
1200	Activo no Corriente			
1230	Propiedad, Planta y Equipo No Concesionado	16,534,000.00	16,534,000.00	
1231	Tierras y Terrenos	5,624,000.00	5,624,000.00	
1232	Edificios	10,910,000.00	10,910,000.00	
1240	Maquinaria y Equipo	2,801,058.65	2,747,146.65	
1241	Equipos de Oficina	775,697.74	731,316.74	3
1242	Equipos Médicos y Sanitarios	56,000.00	56,000.00	
1244	Equipos de Transporte	1,461,620.00	1,461,620.00	
1245	Equipos de Producción	21,109.12	21,109.12	
1247	Equipos de Informática	486,631.79	477,100.79	4
1260	Otros Bienes	91,571.90	91,571.90	
1261	Equipo de Hogar/ Alojamiento	37,971.90	37,971.90	
1265	Herramientas Mayores	53,600.00	53,600.00	
1280	Construcciones	30,138,009.15	24,220,201.95	
1281	Construcciones y Mejoras en Bienes de Dominio Privado	6,854,103.52	6,784,317.71	5
1282	Construcciones y Mejoras en Bienes de Dominio Público	23,283,905.63	17,435,884.24	6
	Total Activo no Corriente	49,564,639.70	43,592,920.50	
	Total ACTIVO	50,320,404.59	44,174,519.69	
2000	PASIVO			
2100	Pasivo Corriente			
2120	Endeudamiento de Corto Plazo	3,010,041.65	2,000,000.00	
2124	Préstamos Internos del Sector Privado de Corto Plazo	3,010,041.65	2,000,000.00	7
	Total Pasivo Corriente	3,010,041.65	2,000,000.00	
	Total PASIVO	3,010,041.65	2,000,000.00	
3000	PATRIMONIO			
3100	Hacienda Pública			
3140	Resultados	47,310,362.94	42,174,519.69	
3141	Resultados Acumulados de Ejercicios Anteriores	42,439,064.21	30,390,698.23	8
3142	Resultados del Ejercicio	4,871,298.73	11,783,821.46	9
	Total PATRIMONIO	47,310,362.94	42,174,519.69	
	TOTAL PASIVO Y PATRIMONIO	50,320,404.59	44,174,519.69	

FIRMA:

NOMBRE:

Jose Andres Amador Figue...
 JOSE ANDRÉS AMADOR FIGUEROA
 ALCALDE MUNICIPAL

FIRMA:


NOMBRE:

Angel Ordóñez B...
 ANGEL ORDÓÑEZ BARRAHONA
 CONTADOR MUNICIPAL

Filtros Aplicados al Reporte Actual

Fecha final: 31/12/2025

Os+js/j9JmfJxtf0fJPxdxN2txhr3oHa3aWR70akxxK58E6qet2z1C9/YCyTiXUNqUuWjeufmpu52tA46PWkxKYw6hBGAHcFJ/h9iti2qD9DE1H2QgsGBcRypVDPwY4dgUcl9A b4QR53mmdHm7OqenMArO/JxwrJczMyki3Hg=



Honduras, C.A.

Estado de Rendimiento Financiero Comparativo

Del 01 de Enero Al 31 de Diciembre de 2025
 (Valores en Lempiras)

CUENTA CONTABLE	DESCRIPCIÓN	EJERCICIO ACTUAL Diciembre 2025	EJERCICIO ANTERIOR Diciembre 2024	NOTAS
5	INGRESOS			
51	Ingresos Tributarios	10,917,977.51	10,670,015.26	
512	Impuestos Gobiernos Locales	10,917,977.51	10,670,015.26	
5121	Impuestos Municipales	10,886,145.39	10,641,262.32	1
5122	Ingresos por Multas, Recargos e Intereses Moratorios Municipales	31,832.12	28,752.94	2
52	Ingresos no Tributarios	797,133.56	1,029,135.41	
523	Ingresos no Tributarios de Gobiernos Locales	797,133.56	1,029,135.41	
5232	Derechos	786,817.54	1,020,647.65	3
5234	Ingresos por Multas, Recargos e Intereses Moratorios Municipales	10,316.02	8,487.76	4
53	Ingresos de Operación	111,936.96	118,063.53	
532	Venta de Servicios	111,936.96	118,063.53	
5321	Venta de Servicios	111,936.96	118,063.53	5
54	Ingresos de No Operación	47,933.21	73,178.40	
541	Intereses	46,933.21	47,678.40	
5412	Intereses por Depósitos	46,933.21	47,678.40	6
542	Alquileres	1,000.00	25,500.00	
5421	Alquileres	1,000.00	25,500.00	7
55	Donaciones y Transferencias	19,930,619.44	26,737,366.47	
553	Transferencias Corrientes	3,686,123.88	4,067,473.31	
5531	Transferencias Corrientes del Sector Público	3,686,123.88	4,067,473.31	8
554	Transferencias de Capital	16,244,495.56	22,669,893.16	
5541	Transferencias de Capital Recibidas del Sector Publico	16,244,495.56	22,669,893.16	9
TOTAL INGRESOS CORRIENTES		31,805,600.68	38,627,759.07	
6	GASTOS			
61	Gastos de Consumo	17,869,779.88	16,788,605.84	
611	Servicios Personales	5,219,695.41	6,221,809.06	
6111	Remuneraciones	5,219,695.41	6,221,809.06	10
612	Servicios no Personales	12,325,317.22	10,306,540.29	
6121	Servicios Básicos	103,113.90	102,487.34	11
6122	Alquileres y Derechos	0.00	6,000.00	12
6123	Mantenimiento y Reparación de Bienes	10,980,819.94	9,549,642.91	13
6124	Mantenimiento y Reparación de Maquinaria y Equipo	420,993.73	130,615.01	14
6125	Servicios Técnicos y Profesionales	461,577.91	342,307.86	15
6126	Servicios Comerciales y Financieros	195,752.43	164,444.42	16
6127	Pasajes, Viáticos y otros Gastos de Viaje	132,828.23	0.00	17
6128	Impuestos, Derechos, Tasas, Gastos Judiciales y Premios	13,166.08	6,924.00	18
6129	Otros Servicios no Personales	17,065.00	4,118.75	19
613	Materiales y Suministros	324,767.25	260,256.49	
6131	Materiales y Suministros	155,803.50	103,394.40	20
6132	Materiales y Suministros Diversos	168,963.75	156,862.09	21
62	Gastos Financieros de Corto Plazo	207,564.43	0.00	
622	Intereses de Préstamos Interno de Corto Plazo	207,564.43	0.00	
6221	Intereses de Préstamos del Sector Privado de Corto Plazo	207,564.43	0.00	22
63	Gastos Financieros de Largo Plazo	0.00	24,396.65	
632	Intereses de Préstamos Internos de Largo Plazo	0.00	24,396.65	
6321	Intereses de Préstamos del Sector Privado de Largo Plazo	0.00	24,396.65	23
64	Donaciones, Transferencias y Subsidios	8,856,957.64	10,030,935.12	
644	Transferencias de Capital	8,856,957.64	10,030,935.12	
6441	Transferencias de Capital al Sector Público	3,628,298.12	4,348,486.25	24
6443	Transferencias de Capital al Sector Privado	5,228,659.52	5,682,448.87	25
TOTAL GASTOS CORRIENTES		26,934,301.95	26,843,937.61	
71	Cuentas de Cierre			
711	RESUMEN DE INGRESOS Y GASTOS	4,871,298.73	11,783,821.46	

FIRMA:
 NOMBRE: JOSE ANDRÉS AMADOR FLORES
 ALCALDE MUNICIPAL



FIRMA:
 NOMBRE: ANGEL ORDOÑEZ BALLESTER
 CONTADOR MUNICIPAL



Filtros Aplicados al Reporte Actual

Fecha Inicial: 01/01/2025

Fecha Final: 31/12/2025

Os+js/j9JmfJxtf0fJPxdxN2txhr3oHa3aWR70akxxK58E6qet2z1C9/YCyTiXUNqUuWjeufmpu52tA46PWKxKYw6hBGAHcFJ/h9it12qD9DE1H2QgsGBcRypVDPwY4x8

Ofsmocba3JgqEPYxWMv5lsmbo9RoQasy8az1G+qWxs/iemSaeT

JhDgCOj4XVfs/JwaqCB8yzzUhNVULZkxYty9MAo4D6vfCnOwn96bf4ycACQ+JKrtbgarsgse30DBFP1jU8E/5APqpf0zx5mWbQ==

***MUNICIPALIDAD DE
TATUMBLA***



Estado de Situación Financiera Comparativo

Honduras, C.A.

Al 31 de Diciembre del 2025

(Valores en Lempiras)

CUENTA CONTABLE	DESCRIPCIÓN	EJERCICIO ACTUAL Diciembre 2025	EJERCICIO ANTERIOR Diciembre 2024	NOTAS
1000	ACTIVO			
1100	Activo Corriente			
1110	Efectivo y Equivalentes	330,748.46	2,570,795.14	
1112	Bancos	330,748.46	2,570,795.14	1
	Total Activo Corriente	330,748.46	2,570,795.14	
1200	Activo no Corriente			
1230	Propiedad, Planta y Equipo No Concesionado	32,673,777.14	32,673,777.14	
1231	Tierras y Terrenos	29,133,047.66	29,133,047.66	
1232	Edificios	3,203,485.72	3,203,485.72	
1235	Instalaciones	337,243.76	337,243.76	
1240	Maquinaria y Equipo	4,092,650.49	4,069,648.25	
1241	Equipos de Oficina	1,214,978.42	1,010,844.59	2
1242	Equipos Médicos y Sanitarios	89,389.74	89,389.74	
1243	Equipos Educativos y Recreativos	88,561.27	88,561.27	
1244	Equipos de Transporte	1,586,230.94	1,767,362.53	3
1245	Equipos de Producción	494,957.24	494,957.24	
1246	Equipos de Comunicación	40,200.00	40,200.00	
1247	Equipos de Informática	385,223.88	385,223.88	
1248	Equipos de Seguridad	193,109.00	193,109.00	
1260	Otros Bienes	418,499.69	418,499.69	
1261	Equipo de Hogar/ Alojamiento	139,546.04	139,546.04	
1265	Herramientas Mayores	278,953.65	278,953.65	
1280	Construcciones	81,777,352.04	66,239,314.47	
1281	Construcciones y Mejoras en Bienes de Dominio Privado	27,983,734.33	20,599,810.61	4
1282	Construcciones y Mejoras en Bienes de Dominio Público	53,793,617.71	45,639,503.86	5
	Total Activo no Corriente	118,962,279.36	103,401,239.55	
	Total ACTIVO	119,293,027.82	105,972,034.69	
2000	PASIVO			
2100	Pasivo Corriente			
2110	Cuentas por Pagar	172,182.84	42,893.34	
2111	Cuentas por Pagar	700.00	0.00	6
2113	Aportes y Retenciones por Pagar	151,357.84	22,768.34	7
2115	Donaciones, Transferencias y Subsidios por Pagar	20,125.00	20,125.00	
	Total Pasivo Corriente	172,182.84	42,893.34	
	Total PASIVO	172,182.84	42,893.34	
3000	PATRIMONIO			
3100	Hacienda Pública			
3140	Resultados	119,120,844.98	105,929,141.35	
3141	Resultados Acumulados de Ejercicios Anteriores	107,057,100.02	92,010,907.10	8
3142	Resultados del Ejercicio	12,063,744.96	13,918,234.25	9
	Total PATRIMONIO	119,120,844.98	105,929,141.35	



TATUMBLA, FRANCISCO MORAZÁN
 EJERCICIO: 2025, CERRADO
 USUARIO: B.VILLANUEVA

Honduras, C.A.



Emisión: 19/1/2026
 Hora: 10:28 a.m.
 Pagina: 2 de 2


Estado de Situación Financiera Comparativo

Al 31 de Diciembre del 2025


(Valores en Lempiras)

CUENTA CONTABLE	DESCRIPCIÓN	EJERCICIO ACTUAL Diciembre 2025	EJERCICIO ANTERIOR Diciembre 2024	NOTAS
-----------------	-------------	---------------------------------	-----------------------------------	-------

TOTAL PASIVO Y PATRIMONIO		119,293,027.82	105,972,034.69	
----------------------------------	--	-----------------------	-----------------------	--

FIRMA: 
 NOMBRE: Marco Tulio Martínez Casco
 ALCALDE MUNICIPAL



FIRMA: 
 NOMBRE: Belkis Yadira Villanueva Trujillo
 CONTADOR MUNICIPAL



Filtros Aplicados al Reporte Actual

Fecha final: 31/12/2025

0s+js/j9Jmc+AcwJOPzivTPGdUrXXQSEk8G52OZjzGhZzrXPbBqAAVhgD+Kzq8TGV/jLL6fCqGvl7maOS4t9MKR2c4sZfRPAY9rH2SkNTBav9oVAPS4ymfbyVJmUJ+mMgMe958 ipnzcWSrxn1i1Q==



Honduras, C.A.

Estado de Rendimiento Financiero Comparativo

Del 01 de Enero Al 31 de Diciembre de 2025
(Valores en Lempiras)

CUENTA CONTABLE	DESCRIPCIÓN	EJERCICIO ACTUAL Diciembre 2025	EJERCICIO ANTERIOR Diciembre 2024	NOTAS
5	INGRESOS			
51	Ingresos Tributarios	4,197,834.36	4,268,539.36	
512	Impuestos Gobiernos Locales	4,197,834.36	4,268,539.36	
5121	Impuestos Municipales	3,934,877.24	3,976,772.18	1
5122	Ingresos por Multas, Recargos e Intereses Moratorios Municipales	262,957.12	291,767.18	2
52	Ingresos no Tributarios	6,397,805.88	4,214,601.66	
523	Ingresos no Tributarios de Gobiernos Locales	6,397,805.88	4,214,601.66	
5231	Tasas	136,766.09	179,312.45	3
5232	Derechos	6,107,535.28	3,924,693.79	4
5234	Ingresos por Multas, Recargos e Intereses Moratorios Municipales	153,504.51	110,595.42	5
53	Ingresos de Operación	530,482.29	604,524.37	
532	Venta de Servicios	530,482.29	604,524.37	
5321	Venta de Servicios	530,482.29	604,524.37	6
55	Donaciones y Transferencias	19,271,976.40	26,670,384.56	
553	Transferencias Corrientes	3,854,395.31	4,274,076.93	
5531	Transferencias Corrientes del Sector Público	3,854,395.31	4,274,076.93	7
554	Transferencias de Capital	15,417,581.09	22,396,307.63	
5541	Transferencias de Capital Recibidas del Sector Publico	15,417,581.09	22,396,307.63	8
TOTAL INGRESOS CORRIENTES		30,398,098.93	35,758,049.95	
6	GASTOS			
61	Gastos de Consumo	8,366,911.23	12,217,358.86	
611	Servicios Personales	7,207,012.10	7,024,050.88	
6111	Remuneraciones	7,207,012.10	7,024,050.88	9
612	Servicios no Personales	727,133.91	4,753,858.80	
6121	Servicios Básicos	60,387.46	71,460.55	10
6123	Mantenimiento y Reparación de Bienes	0.00	3,737,326.38	11
6124	Mantenimiento y Reparación de Maquinaria y Equipo	218,225.49	84,140.29	12
6125	Servicios Técnicos y Profesionales	336,123.14	634,065.24	13
6126	Servicios Comerciales y Financieros	79,214.99	90,466.34	14
6127	Pasajes, Viáticos y otros Gastos de Viaje	33,182.83	136,400.00	15
613	Materiales y Suministros	432,765.22	439,449.18	
6131	Materiales y Suministros	344,990.94	348,235.81	16
6132	Materiales y Suministros Diversos	87,774.28	91,213.37	17
64	Donaciones, Transferencias y Subsidios	9,967,442.74	9,622,456.84	
644	Transferencias de Capital	9,967,442.74	9,622,456.84	
6441	Transferencias de Capital al Sector Público	3,950,796.94	3,730,273.36	18
6443	Transferencias de Capital al Sector Privado	6,016,645.80	5,892,183.48	19
TOTAL GASTOS CORRIENTES		18,334,353.97	21,839,815.70	
71	Cuentas de Cierre			
711	RESUMEN DE INGRESOS Y GASTOS	12,063,744.96	13,918,234.25	

FIRMA:

NOMBRE:



Marco Tulio Martínez Casco

ALCALDE MUNICIPAL

FIRMA:

NOMBRE:



Belkis Yadira Villanueva Trujillo

CONTADOR MUNICIPAL

Filtros Aplicados al Reporte Actual

Fecha Inicial: 01/01/2025

Fecha Final: 31/12/2025

0s+js/f9Jmc+AcwJOPzivTPGdUrXXQSEk8G52OZjzGhZzVrXPbBqAAVhgD+Kzq8TGVjLL6fCqGvI7maOS4I9MKR2c4sZfRPAY9rH2SkNTDtmL3Lu/vi1BWWOZPQB
/MyUT+kVW0ju5E/uvFiO6sO1h0UIZbgTa1v9tW2PdO4RjzLFe31W4tu
wcnZiKzMc0KaZvVuhDuj5JzXiNe5LiD0aoMIYe3tZK4SsgGJRiJGWRcs0xCYzGhDRSUMibdfx/iM8VOVGyjlGg=

MUNICIPALIDAD ALUBAREN



ALUBARÉN, FRANCISCO MORAZÁN
 EJERCICIO: 2025, CERRADO
 USUARIO: BRAYAN.CRUIZ



Emisión: 2/3/2026
 Hora: 01:59 p.m.
 Pagina: 1 de 1

Estado de Situación Financiera Comparativo

Honduras, C.A.

Al 31 de Diciembre del 2025
 (Valores en Lempiras)

CUENTA CONTABLE	DESCRIPCIÓN	EJERCICIO ACTUAL Diciembre 2025	EJERCICIO ANTERIOR Diciembre 2024	NOTAS
1000	ACTIVO			
1100	Activo Corriente			
1110	Efectivo y Equivalentes	410,892.28	3,271,578.60	
1111	Caja	25,000.00	25,000.00	
1112	Bancos	385,892.28	3,246,578.60	1
1130	Cuentas a Cobrar Corrientes	4,061,250.39	4,061,250.39	
1131	Cuentas a Cobrar Corrientes	6,356.58	6,356.58	
1132	Transferencias y otras cuentas por Cobrar	4,054,893.81	4,054,893.81	
1150	Inventarios	17,319.00	0.00	
1151	Bienes Inventariables	17,319.00	0.00	2
	Total Activo Corriente	4,489,461.67	7,332,828.99	
1200	Activo no Corriente			
1230	Propiedad, Planta y Equipo No Concesionado	10,183,181.37	10,121,456.82	
1231	Tierras y Terrenos	6,827,100.00	6,827,100.00	
1232	Edificios	3,294,356.82	3,294,356.82	
1235	Instalaciones	61,724.55	0.00	3
1240	Maquinaria y Equipo	1,330,721.43	1,306,906.32	
1241	Equipos de Oficina	568,672.44	554,857.33	4
1244	Equipos de Transporte	580,048.99	580,048.99	
1246	Equipos de Comunicación	10,000.00	0.00	5
1247	Equipos de Informática	172,000.00	172,000.00	
1280	Construcciones	55,930,287.44	48,005,980.47	
1281	Construcciones y Mejoras en Bienes de Dominio Privado	22,829,063.23	17,901,250.48	6
1282	Construcciones y Mejoras en Bienes de Dominio Público	33,101,224.21	30,104,729.99	7
	Total Activo no Corriente	67,444,190.24	59,434,343.61	
	Total ACTIVO	71,933,651.91	66,767,172.60	
2000	PASIVO			
2100	Pasivo Corriente			
2110	Cuentas por Pagar	2,853,024.07	2,853,024.07	
2111	Cuentas por Pagar	2,853,024.07	2,853,024.07	
	Total Pasivo Corriente	2,853,024.07	2,853,024.07	
	Total PASIVO	2,853,024.07	2,853,024.07	
3000	PATRIMONIO			
3100	Hacienda Pública			
3140	Resultados	69,080,627.84	63,914,148.53	
3141	Resultados Acumulados de Ejercicios Anteriores	63,946,087.59	43,460,894.06	8
3142	Resultados del Ejercicio	5,134,540.25	20,453,254.47	9
	Total PATRIMONIO	69,080,627.84	63,914,148.53	
	TOTAL PASIVO Y PATRIMONIO	71,933,651.91	66,767,172.60	

FIRMA:

NOMBRE:

Jose Luis Chevez Mendoza
 José Luis Chevez Mendoza
 ALCALDE MUNICIPAL

FIRMA:

NOMBRE:

Brayan Josue Cruz Hernandez
 Brayan Josue Cruz Hernandez
 CONTADOR MUNICIPAL

Filtros Aplicados al Reporte Actual

Fecha final: 31/12/2025

0s+js/j9JmeRMwwX5Ux2ree5vGo4sVfh/oeqNf22IXpR7NHBWYwP/Wuibdqf++WVC0gP/KBYNZB70CGGuyhZE4nrZ0pYWzT3G/QsTD5LqawA68nwxHzcJcmoJY0pYfcj13Zg9C
 xXZB0h0wNxG/vNA==



ALUBARÉN, FRANCISCO MORAZÁN
 EJERCICIO: 2025, CERRADO
 USUARIO: BRAYAN.CRUIZ



Emisión: 02/03/2026
 Hora : 01:55 p.m.
 Pagina: 1 de 1

Estado de Rendimiento Financiero Comparativo

Honduras, C.A.

Del 01 de Enero Al 31 de Diciembre de 2025

(Valores en Lempiras)

CUENTA CONTABLE	DESCRIPCIÓN	EJERCICIO ACTUAL Diciembre 2025	EJERCICIO ANTERIOR Diciembre 2024	NOTAS
5	INGRESOS			
51	Ingresos Tributarios	578,392.22	684,865.45	
512	Impuestos Gobiernos Locales	578,392.22	684,865.45	
5121	Impuestos Municipales	575,578.94	677,044.36	1
5122	Ingresos por Multas, Recargos e Intereses Moratorios Municipales	2,813.28	7,821.09	2
52	Ingresos no Tributarios	383,532.03	310,015.33	
523	Ingresos no Tributarios de Gobiernos Locales	383,532.03	310,015.33	
5232	Derechos	382,780.52	308,938.72	3
5234	Ingresos por Multas, Recargos e Intereses Moratorios Municipales	751.51	1,076.61	4
53	Ingresos de Operación	3,380.00	2,880.00	
532	Venta de Servicios	3,380.00	2,880.00	
5321	Venta de Servicios	3,380.00	2,880.00	5
54	Ingresos de No Operación	55,644.52	90,373.58	
541	Intereses	55,644.52	90,373.58	
5412	Intereses por Depósitos	55,644.52	90,373.58	6
55	Donaciones y Transferencias	17,402,596.00	29,458,994.85	
553	Transferencias Corrientes	3,480,519.20	4,831,798.97	
5531	Transferencias Corrientes del Sector Público	3,480,519.20	4,831,798.97	7
554	Transferencias de Capital	13,922,076.80	24,627,195.88	
5541	Transferencias de Capital Recibidas del Sector Publico	13,922,076.80	24,627,195.88	8
TOTAL INGRESOS CORRIENTES		18,423,544.77	30,547,129.21	
6	GASTOS			
61	Gastos de Consumo	7,210,198.36	4,291,868.54	
611	Servicios Personales	4,161,979.95	3,717,434.90	
6111	Remuneraciones	4,161,979.95	3,717,434.90	9
612	Servicios no Personales	2,829,579.20	323,529.63	
6121	Servicios Básicos	33,761.94	38,759.53	10
6123	Mantenimiento y Reparación de Bienes	2,121,795.00	44,700.00	11
6124	Mantenimiento y Reparación de Maquinaria y Equipo	216,445.35	121,846.55	12
6125	Servicios Técnicos y Profesionales	14,720.00	0.00	13
6126	Servicios Comerciales y Financieros	248,121.91	65,246.89	14
6127	Pasajes, Viáticos y otros Gastos de Viaje	22,500.00	45,305.25	15
6128	Impuestos, Derechos, Tasas, Gastos Judiciales y Premios	107,475.00	7,671.41	16
6129	Otros Servicios no Personales	64,760.00	0.00	17
613	Materiales y Suministros	218,639.21	250,904.01	
6131	Materiales y Suministros	153,813.95	201,547.21	18
6132	Materiales y Suministros Diversos	64,825.26	49,356.80	19
64	Donaciones, Transferencias y Subsidios	6,078,806.16	5,802,006.20	
643	Transferencias Corrientes	189,796.00	106,400.00	
6433	Transferencias Corrientes al Sector Privado	189,796.00	106,400.00	20
644	Transferencias de Capital	5,889,010.16	5,695,606.20	
6441	Transferencias de Capital al Sector Público	0.00	1,297,969.65	21
6443	Transferencias de Capital al Sector Privado	5,889,010.16	4,397,636.55	22
TOTAL GASTOS CORRIENTES		13,289,004.52	10,093,874.74	
71	Cuentas de Cierre			
711	RESUMEN DE INGRESOS Y GASTOS	5,134,540.25	20,453,254.47	

FIRMA:

NOMBRE:

José Luis Chevez Mendoza
 José Luis Chevez Mendoza
 ALCALDE MUNICIPAL



FIRMA:

NOMBRE:

Brayan Josue Cruz Hernandez
 Brayan Josue Cruz Hernandez
 CONTADOR MUNICIPAL



Filtros Aplicados al Reporte Actual

Fecha Inicial: 01/01/2025

Fecha Final: 31/12/2025

0s+js/j9JmeRMwvX5Ux2ree5vGo4sVfh/oeqNf22IXpR7NHBWYwP/Wuibdqf++WVC0gP/KBYNZB70CGGuyhZE4nrZ0pYWzT3G/QsTD5LqZfNVzs8gkbrEQdUmQ
 UmPBtm8xb/aFBaCbZl6wEMKXa4rtmbSwolMjyf9FetLbi8UXD/nGyZH8
 StD8uYzPfrFwYf2AT/QjfpZ4YQea5S/4aCuRqdE2L7FRBWl9CYpeUUNKppluX5zEzZoQ2HY3oXvys9FMxtUQuE=

MUNICIPALIDAD DE ORICA



ORICA, FRANCISCO MORAZÁN
 EJERCICIO: 2025, CERRADO
 USUARIO: ROLAND.HERNANDEZ



Emisión: 26/1/2026
 Hora: 12:56 a.m.
 Página: 1 de 1

Estado de Situación Financiera Comparativo

Al 31 de Diciembre del 2025
 (Valores en Lempiras)

CUENTA CONTABLE	DESCRIPCIÓN	EJERCICIO ACTUAL Diciembre 2025	EJERCICIO ANTERIOR Diciembre 2024	NOTAS
1000	ACTIVO			
1100	Activo Corriente			
1110	Efectivo y Equivalentes	246,047.11	11,481,748.84	
1111	Caja	188,770.89	262,015.66	1
1112	Bancos	57,276.22	11,219,733.18	2
1150	Inventarios	32,000.00	0.00	
1151	Bienes Inventariables	32,000.00	0.00	3
	Total Activo Corriente	278,047.11	11,481,748.84	
1200	Activo no Corriente			
1230	Propiedad, Planta y Equipo No Concesionado	6,687,750.85	6,687,750.85	
1231	Tierras y Terrenos	2,897,651.10	2,897,651.10	
1232	Edificios	3,790,099.75	3,790,099.75	
1240	Maquinaria y Equipo	5,061,893.38	5,016,300.11	
1241	Equipos de Oficina	788,924.85	788,924.85	
1244	Equipos de Transporte	4,067,162.03	4,067,162.03	
1247	Equipos de Informática	205,806.50	160,213.23	4
1280	Construcciones	71,437,586.41	49,996,612.96	
1281	Construcciones y Mejoras en Bienes de Dominio Privado	17,068,571.36	15,042,110.92	5
1282	Construcciones y Mejoras en Bienes de Dominio Público	54,369,015.05	34,954,502.04	6
	Total Activo no Corriente	83,187,230.64	61,700,663.92	
	Total ACTIVO	83,465,277.75	73,182,412.76	
3000	PATRIMONIO			
3100	Hacienda Pública			
3140	Resultados	83,465,277.75	73,182,412.76	
3141	Resultados Acumulados de Ejercicios Anteriores	73,622,812.87	46,470,320.23	7
3142	Resultados del Ejercicio	9,842,464.88	26,712,092.53	8
	Total PATRIMONIO	83,465,277.75	73,182,412.76	
	Total PATRIMONIO	83,465,277.75	73,182,412.76	

FIRMA:

NOMBRE:

CELEO FILANDER
 ALCALDE MUNICIPAL



FIRMA:

NOMBRE:

RONALD EDGARDO HERNÁNDEZ LICONA
 CONTADOR MUNICIPAL



Filtros Aplicados al Reporte Actual

Fecha final: 31/12/2025

0s+js/j9Jme8QLZ0rv9PRGITpZJiIJ1olezGjo4if95RgAJ0itqTccTzvkyP5j/Oqf6sFo+bjILRvwzkSzdED9hOb5c9YSyTx2uxpF4MFiar4BMvG6B3/FqwzyIXCH4auFn6B
 NqjD6ZKgsN+gh/A==



ORICA, FRANCISCO MORAZÁN
EJERCICIO: 2025, CERRADO
USUARIO: ROLAND.HERNANDEZ



Emisión: 26/01/2026
Hora : 12:57 a.m.
Pagina: 1 de 1

Honduras, C.A.

Estado de Rendimiento Financiero Comparativo

Del 01 de Enero Al 31 de Diciembre de 2025

(Valores en Lempiaras)

CUENTA CONTABLE	DESCRIPCIÓN	EJERCICIO ACTUAL Diciembre 2025	EJERCICIO ANTERIOR Diciembre 2024	NOTAS
5	INGRESOS			
51	Ingresos Tributarios	3,519,553.20	2,632,145.09	
512	Impuestos Gobiernos Locales	3,519,553.20	2,632,145.09	
5121	Impuestos Municipales	3,451,029.79	2,518,818.12	1
5122	Ingresos por Multas, Recargos e Intereses Moratorios Municipales	68,523.41	113,326.97	2
52	Ingresos no Tributarios	794,739.66	698,233.87	
523	Ingresos no Tributarios de Gobiernos Locales	794,739.66	698,233.87	
5231	Tasas	12,823.04	28,149.68	3
5232	Derechos	765,221.80	634,370.53	4
5234	Ingresos por Multas, Recargos e Intereses Moratorios Municipales	16,694.82	35,713.66	5
53	Ingresos de Operación	140,362.63	156,759.23	
532	Venta de Servicios	140,362.63	156,759.23	
5321	Venta de Servicios	140,362.63	156,759.23	6
54	Ingresos de No Operación	49,599.73	11,478.77	
541	Intereses	49,599.73	11,478.77	
5412	Intereses por Depósitos	49,599.73	11,478.77	7
55	Donaciones y Transferencias	20,302,724.61	40,531,730.21	
553	Transferencias Corrientes	3,454,312.55	5,147,602.51	
5531	Transferencias Corrientes del Sector Público	3,254,312.55	5,147,602.51	8
5532	Transferencias Corrientes del Sector Externo	200,000.00	0.00	9
554	Transferencias de Capital	16,848,412.06	35,384,127.70	
5541	Transferencias de Capital Recibidas del Sector Publico	16,848,412.06	35,384,127.70	10
TOTAL INGRESOS CORRIENTES		24,806,979.83	44,030,347.17	
6	GASTOS			
61	Gastos de Consumo	7,832,754.19	7,635,107.84	
611	Servicios Personales	4,573,504.03	5,012,653.86	
6111	Remuneraciones	4,573,504.03	5,012,653.86	11
612	Servicios no Personales	2,054,579.79	1,606,529.20	
6122	Alquileres y Derechos	71,720.00	85,878.82	12
6123	Mantenimiento y Reparación de Bienes	730,769.19	749,829.83	13
6124	Mantenimiento y Reparación de Maquinaria y Equipo	394,949.94	443,712.22	14
6125	Servicios Técnicos y Profesionales	42,230.92	107,499.64	15
6126	Servicios Comerciales y Financieros	81,545.06	73,390.00	16
6127	Pasajes, Viáticos y otros Gastos de Viaje	161,600.65	118,643.99	17
6128	Impuestos, Derechos, Tasas, Gastos Judiciales y Premios	327,452.36	0.00	18
6129	Otros Servicios no Personales	244,311.67	27,574.70	19
613	Materiales y Suministros	1,204,670.37	1,015,924.78	
6131	Materiales y Suministros	899,490.64	876,080.90	20
6132	Materiales y Suministros Diversos	305,179.73	139,843.88	21
64	Donaciones, Transferencias y Subsidios	7,131,760.76	9,683,146.80	
642	Donaciones de Capital	0.00	88,211.20	
6421	Donaciones de Capital al Sector Público	0.00	88,211.20	22
643	Transferencias Corrientes	403,155.05	0.00	
6433	Transferencias Corrientes al Sector Privado	403,155.05	0.00	23
644	Transferencias de Capital	6,728,605.71	9,594,935.60	
6441	Transferencias de Capital al Sector Público	3,482,026.73	4,007,692.64	24
6443	Transferencias de Capital al Sector Privado	3,246,578.98	5,587,242.96	25
TOTAL GASTOS CORRIENTES		14,964,514.95	17,318,254.64	
71	Cuentas de Cierre			
711	RESUMEN DE INGRESOS Y GASTOS	9,842,464.88	26,712,092.53	

FIRMA:

NOMBRE:

CELEO FILANDER
ALCALDE MUNICIPAL

FIRMA:

NOMBRE:

RONALD EDGARDO HERNANDEZ LICONA
CONTADOR MUNICIPAL

Filtros Aplicados al Reporte Actual

Fecha Inicial: 01/01/2025

Fecha Final: 31/12/2025

0e+jsf9Jme8QLZ0rv9PRGITP/2JilJ1olezGjo4f95RqAJ0llqTccTzvkyP5fQqf6sFo+blJLrwrzkSzdED9hOb5c9YSyTx2uxpF4MEcK6c75wxgyg2HlvNSO2j6gzKQJZV
gKB5GcdY02MMcZgrPFrJligB0kXz4EtUKSEbATuFkjo
YPPW4jD3hZUwzJek7dvp5gtuV00+3gF8bd77TCBTFNmxSBjNQOa7C9qEwXE8cq8Zo0kz8WEjyQ9ABwjbX+Zyg=

***MUNICIPALIDAD DE
VALLECILLO***



Estado de Situación Financiera Comparativo

Honduras, C.A.

Al 31 de Diciembre del 2025
(Valores en Lempiras)

CUENTA CONTABLE	DESCRIPCIÓN	EJERCICIO ACTUAL Diciembre 2025	EJERCICIO ANTERIOR Diciembre 2024	NOTAS
1000	ACTIVO			
1100	Activo Corriente			
1110	Efectivo y Equivalentes	13,858,209.10	31,765,668.81	
1112	Bancos	13,858,209.10	31,765,668.81	1
1130	Cuentas a Cobrar Corrientes	6,123,469.34	6,123,469.34	
1131	Cuentas a Cobrar Corrientes	1,450,143.46	1,450,143.46	
1132	Transferencias y otras cuentas por Cobrar	4,673,325.88	4,673,325.88	
	Total Activo Corriente	19,981,678.44	37,889,138.15	
1200	Activo no Corriente			
1230	Propiedad, Planta y Equipo No Concesionado	11,655,999.52	11,655,999.52	
1231	Tierras y Terrenos	5,141,830.80	5,141,830.80	
1232	Edificios	6,514,168.72	6,514,168.72	
1240	Maquinaria y Equipo	4,422,255.03	1,634,965.03	
1241	Equipos de Oficina	576,133.39	548,153.39	2
1242	Equipos Médicos y Sanitarios	46,155.00	46,155.00	
1244	Equipos de Transporte	418,999.00	418,999.00	
1245	Equipos de Producción	2,805,869.96	46,559.96	3
1246	Equipos de Comunicación	43,613.59	43,613.59	
1247	Equipos de Informática	531,484.09	531,484.09	
1270	Bienes en Dominio Público	9,711,187.05	9,711,187.05	
1273	Obras Hidráulicas	6,054,532.64	6,054,532.64	
1274	Carreteras, Calles y Puentes	3,656,654.41	3,656,654.41	
1280	Construcciones	48,473,292.03	24,492,566.87	
1281	Construcciones y Mejoras en Bienes de Dominio Privado	10,128,788.57	8,403,718.57	4
1282	Construcciones y Mejoras en Bienes de Dominio Público	38,344,503.46	16,088,848.30	5
	Total Activo no Corriente	74,262,733.63	47,494,718.47	
	Total ACTIVO	94,244,412.07	85,383,856.62	
3000	PATRIMONIO			
3100	Hacienda Pública			
3140	Resultados	94,244,412.07	85,383,856.62	
3141	Resultados Acumulados de Ejercicios Anteriores	85,899,554.14	59,281,409.82	6
3142	Resultados del Ejercicio	8,344,857.93	26,102,446.80	7
	Total PATRIMONIO	94,244,412.07	85,383,856.62	
	TOTAL PASIVO Y PATRIMONIO	94,244,412.07	85,383,856.62	

FIRMA:

NOMBRE:

HUGO ELEAZAR FLORES VALLEDARES
ALCALDE MUNICIPAL



FIRMA:

NOMBRE:

ALBA JULIA BARAHONA MEJIA
CONTADOR MUNICIPAL



Filtros Aplicados al Reporte Actual

Fecha final: 31/12/2025

0s+js/9Jmf6OJk2oADgEPPRFwtv9oeriD22ZgTuy/67VdPfcZXKA0osIhE+R75uesQvTtKj/zc9+sIVv9NjAbFjbhLwoHqSzYJILDJ5XXdR/OEToE2vF+FNumEZTsJB39KmXMT
loOBj0BQ/TexuiDU/iAMN8JMC



Honduras, C.A.

Estado de Rendimiento Financiero Comparativo

Del 01 de Enero Al 31 de Diciembre de 2025

(Valores en Lempiras)

CUENTA CONTABLE	DESCRIPCIÓN	EJERCICIO ACTUAL Diciembre 2025	EJERCICIO ANTERIOR Diciembre 2024	NOTAS
5	INGRESOS			
51	Ingresos Tributarios	1,810,732.12	1,850,391.02	
512	Impuestos Gobiernos Locales	1,810,732.12	1,850,391.02	
5121	Impuestos Municipales	1,809,580.99	1,850,117.39	1
5122	Ingresos por Multas, Recargos e Intereses Moratorios Municipales	1,151.13	273.63	2
52	Ingresos no Tributarios	798,956.25	651,278.42	
523	Ingresos no Tributarios de Gobiernos Locales	798,956.25	651,278.42	
5231	Tasas	29,813.91	27,762.73	3
5232	Derechos	738,583.82	585,872.72	4
5234	Ingresos por Multas, Recargos e Intereses Moratorios Municipales	30,558.52	37,642.97	5
53	Ingresos de Operación	27,444.00	19,364.00	
532	Venta de Servicios	27,444.00	19,364.00	
5321	Venta de Servicios	27,444.00	19,364.00	6
54	Ingresos de No Operación	1,408,747.74	857,922.85	
541	Intereses	672,863.22	834,590.48	
5412	Intereses por Depósitos	672,863.22	834,590.48	7
542	Alquileres	735,884.52	23,332.37	
5421	Alquileres	735,884.52	23,332.37	8
55	Donaciones y Transferencias	17,553,429.78	32,564,242.53	
553	Transferencias Corrientes	3,110,685.97	5,852,848.52	
5531	Transferencias Corrientes del Sector Público	3,110,685.97	5,852,848.52	9
554	Transferencias de Capital	14,442,743.81	26,711,394.01	
5541	Transferencias de Capital Recibidas del Sector Publico	14,442,743.81	26,711,394.01	10
	TOTAL INGRESOS CORRIENTES	21,599,309.89	35,943,198.82	
6	GASTOS			
61	Gastos de Consumo	8,889,949.31	6,762,572.46	
611	Servicios Personales	3,660,056.50	3,429,760.13	
6111	Remuneraciones	3,660,056.50	3,429,760.13	11
612	Servicios no Personales	1,438,872.11	1,275,877.12	
6121	Servicios Básicos	49,452.32	57,106.72	12
6122	Alquileres y Derechos	12,700.00	0.00	13
6123	Mantenimiento y Reparación de Bienes	89,697.00	111,695.00	14
6124	Mantenimiento y Reparación de Maquinaria y Equipo	89,918.53	95,168.69	15
6125	Servicios Técnicos y Profesionales	443,263.48	450,684.05	16
6126	Servicios Comerciales y Financieros	398,087.37	236,964.45	17
6127	Pasajes, Viáticos y otros Gastos de Viaje	130,753.41	195,287.98	18
6128	Impuestos, Derechos, Tasas, Gastos Judiciales y Premios	0.00	2,519.90	19
6129	Otros Servicios no Personales	225,000.00	126,450.33	20
613	Materiales y Suministros	3,791,020.70	2,056,935.21	
6131	Materiales y Suministros	3,515,671.10	1,862,686.98	21
6132	Materiales y Suministros Diversos	275,349.60	194,248.23	22
64	Donaciones, Transferencias y Subsidios	4,364,502.65	3,078,179.56	
641	Donaciones Corrientes	64,237.10	0.00	
6411	Donaciones Corrientes al Sector Público	64,237.10	0.00	23
643	Transferencias Corrientes	219,999.40	179,236.88	
6431	Transferencias Corrientes al Sector Público	0.00	64,237.10	24
6433	Transferencias Corrientes al Sector Privado	219,999.40	114,999.78	25
644	Transferencias de Capital	4,080,266.15	2,898,942.68	
6441	Transferencias de Capital al Sector Público	2,196,354.83	1,544,535.32	26
6443	Transferencias de Capital al Sector Privado	1,883,911.32	1,354,407.36	27
	TOTAL GASTOS CORRIENTES	13,254,451.96	9,840,752.02	
71	Cuentas de Cierre			
711	RESUMEN DE INGRESOS Y GASTOS	8,344,857.93	26,102,446.80	

FIRMA:

NOMBRE:

HUGO ELEAZAR FLORES VALLADARES
ALCALDE MUNICIPAL

FIRMA:

NOMBRE:

ALBA JULIA BARAHONA MEJIA
CONTADOR MUNICIPAL

Filtros Aplicados al Reporte Actual

Fecha Inicial: 01/01/2025

Fecha Final: 31/12/2025

0s+js/9Jmf60Jk2oADgEPPRFwv9oeriD22ZgTuy/67VdPfcZXKA0oslhE+R75uesQvTtKj/zc9+slVv9NjAbFjhbLwoHqSzYJILDJ5XXdR/OEToE2vF4Ka/7N5ZEmrIpD
w8ORbTH+G+z8CDL0nKz88dhozJvIG4tclF6p3jqvJST6Zdyfs
R9x7pbAHygy4xoMyYaOYZKg162hgAdUP00QWwJrmoIWOq/cK11qSFAPbLRo5SEN/jaSttKHO8cwrpxm6mrVxayM=

DEPARTAMENTO DE LA PAZ

MUNICIPALIDAD DE CANE



Honduras, C.A.

CANE, LA PAZ
EJERCICIO: 2025, CERRADO
USUARIO: REINA.ISCOA



Emisión: 12/3/2026
Hora: 02:34 p. m.
Página: 1 de 1

Estado de Situación Financiera Comparativo

Al 31 de Diciembre del 2025
(Valores en Lempiras)

CUENTA CONTABLE	DESCRIPCIÓN	EJERCICIO ACTUAL Diciembre 2025	EJERCICIO ANTERIOR Diciembre 2024	NOTAS
1000	ACTIVO			
1100	Activo Corriente			
1110	Efectivo y Equivalentes	556,330.79	4,657,920.29	
1112	Bancos	556,330.79	4,657,920.29	1
	Total Activo Corriente	556,330.79	4,657,920.29	
1200	Activo no Corriente			
1230	Propiedad, Planta y Equipo No Concesionado	12,672,937.54	12,672,937.54	
1231	Tierras y Terrenos	9,158,913.19	9,158,913.19	
1232	Edificios	3,514,024.35	3,514,024.35	
1240	Maquinaria y Equipo	10,184,293.24	9,915,822.18	
1241	Equipos de Oficina	1,275,115.75	1,017,369.69	2
1242	Equipos Médicos y Sanitarios	115,179.80	115,179.80	
1243	Equipos Educativos y Recreativos	854,690.63	854,690.63	
1244	Equipos de Transporte	2,437,120.59	2,437,120.59	
1245	Equipos de Producción	4,221,228.22	4,221,228.22	
1246	Equipos de Comunicación	352,175.17	352,175.17	
1247	Equipos de Informática	825,060.08	814,335.08	3
1248	Equipos de Seguridad	103,723.00	103,723.00	
1260	Otros Bienes	276,347.13	271,302.13	
1261	Equipo de Hogar/ Alojamiento	205,966.14	200,921.14	4
1265	Herramientas Mayores	70,380.99	70,380.99	
1270	Bienes en Dominio Público	16,270,139.70	16,270,139.70	
1272	Obras Urbanísticas	9,173,306.12	9,173,306.12	
1273	Obras Hidráulicas	7,096,833.58	7,096,833.58	
1280	Construcciones	58,655,990.54	52,616,586.50	
1281	Construcciones y Mejoras en Bienes de Dominio Privado	27,282,547.92	25,683,645.09	5
1282	Construcciones y Mejoras en Bienes de Dominio Público	31,373,442.62	26,932,941.41	6
	Total Activo no Corriente	98,059,708.15	91,746,788.05	
	Total ACTIVO	98,616,038.94	96,404,708.34	
2000	PASIVO			
2100	Pasivo Corriente			
2110	Cuentas por Pagar	576,812.73	576,812.73	
2113	Aportes y Retenciones por Pagar	576,812.73	576,812.73	
2120	Endeudamiento de Corto Plazo	1,185,900.00	0.00	
2123	Préstamos Internos del Sector Público de Corto Plazo	1,185,900.00	0.00	7
	Total Pasivo Corriente	1,762,712.73	576,812.73	
	Total PASIVO	1,762,712.73	576,812.73	
3000	PATRIMONIO			
3100	Hacienda Pública			
3140	Resultados	96,853,326.21	95,827,895.61	
3141	Resultados Acumulados de Ejercicios Anteriores	96,490,274.89	81,022,080.21	8
3142	Resultados del Ejercicio	363,051.32	14,805,815.40	9
	Total PATRIMONIO	96,853,326.21	95,827,895.61	
	TOTAL PASIVO Y PATRIMONIO	98,616,038.94	96,404,708.34	



Rosario Tejada Tejada
ALCALDE MUNICIPAL

Reina Suyara Iscoa Valledillo
CONTADOR MUNICIPAL



Filtros Aplicados al Reporte Actual
Fecha final: 31/12/2025

0s+js/f9Jmcy/LQzMdGUq2WlqgyA99QNh3+EWZbt1xOX5EyhahZyAlw/F+++wQk1SW0jR594Vc08ZnpVVLXy1ynLg4HBTjt(WNVj0W73IGNI9NI+e/AM78+nPobQTP



CANE, LA PAZ
EJERCICIO: 2025, CERRADO
USUARIO: REINA.ISCOA



Emisión: 24 02 2026
Hora : 03:22 p. m.
Pagina: 1 de 1

Honduras, C.A.

Estado de Rendimiento Financiero Comparativo

Del 01 de Enero Al 31 de Diciembre de 2025
(Valores en Lempiras)

CUENTA CONTABLE	DESCRIPCIÓN	EJERCICIO ACTUAL Diciembre 2025	EJERCICIO ANTERIOR Diciembre 2024	NOTAS
5	INGRESOS			
51	Ingresos Tributarios	2,148,811.18	1,270,553.54	
512	Impuestos Gobiernos Locales	2,148,811.18	1,270,553.54	
5121	Impuestos Municipales	2,071,838.17	1,209,539.58	1
5122	Ingresos por Multas, Recargos e Intereses Moratorios Municipales	76,973.01	61,013.96	2
52	Ingresos no Tributarios	1,627,489.07	1,377,206.25	
523	Ingresos no Tributarios de Gobiernos Locales	1,627,489.07	1,377,206.25	
5231	Tasas	402,851.92	459,544.90	3
5232	Derechos	1,191,334.97	875,430.44	4
5234	Ingresos por Multas, Recargos e Intereses Moratorios Municipales	33,302.18	42,230.91	5
53	Ingresos de Operación	341,715.50	311,353.50	
532	Venta de Servicios	341,715.50	311,353.50	
5321	Venta de Servicios	341,715.50	311,353.50	6
54	Ingresos de No Operación	24,340.09	58,743.32	
541	Intereses	21,340.09	58,743.32	
5412	Intereses por Depósitos	21,340.09	58,743.32	7
542	Alquileres	3,000.00	0.00	
5421	Alquileres	3,000.00	0.00	8
55	Donaciones y Transferencias	14,010,883.26	27,467,495.93	
553	Transferencias Corrientes	2,836,338.46	4,411,361.19	
5531	Transferencias Corrientes del Sector Público	2,836,338.46	4,411,361.19	9
554	Transferencias de Capital	11,174,544.80	23,056,134.74	
5541	Transferencias de Capital Recibidas del Sector Publico	11,137,353.80	23,045,444.74	10
5543	Transferencias de Capital Recibidas del Sector Privado	37,191.00	10,690.00	11
TOTAL INGRESOS CORRIENTES		18,153,239.10	30,485,352.54	
6	GASTOS			
61	Gastos de Consumo	10,702,572.07	8,742,708.75	
611	Servicios Personales	8,498,945.86	6,539,959.71	
6111	Remuneraciones	8,498,945.86	6,539,959.71	12
612	Servicios no Personales	1,911,491.13	1,877,221.34	
6121	Servicios Básicos	133,339.75	152,374.62	13
6122	Alquileres y Derechos	18,500.00	22,200.00	14
6123	Mantenimiento y Reparación de Bienes	973,885.29	1,007,287.35	15
6124	Mantenimiento y Reparación de Maquinaria y Equipo	60,495.60	58,237.83	16
6125	Servicios Técnicos y Profesionales	96,737.50	0.00	17
6126	Servicios Comerciales y Financieros	59,178.08	88,568.70	18
6127	Pasajes, Váticos y otros Gastos de Viaje	89,890.00	86,905.00	19
6128	Impuestos, Derechos, Tasas, Gastos Judiciales y Premios	49,557.56	84,682.80	20
6129	Otros Servicios no Personales	429,907.35	376,965.04	21
613	Materiales y Suministros	292,135.08	325,527.70	
6131	Materiales y Suministros	178,658.22	171,697.18	22
6132	Materiales y Suministros Diversos	113,476.86	153,830.52	23
64	Donaciones, Transferencias y Subsidios	7,087,615.71	6,936,828.39	
644	Transferencias de Capital	7,087,615.71	6,936,828.39	
6441	Transferencias de Capital al Sector Público	2,856,936.51	0.00	24
6443	Transferencias de Capital al Sector Privado	4,230,679.20	6,936,828.39	25
TOTAL GASTOS CORRIENTES		17,790,187.78	15,679,537.14	
71	RESUMEN DE INGRESOS Y GASTOS	363,051.32	363,051.32	

José Rosario Tejeda Tejeda
Alcalde Municipal

Reina Suyapa Iscoa Vallejos
Contador Municipal

Filtros Aplicados al Reporte Actual

Fecha Inicial: 01/01/2025

Fecha Final: 31/12/2025

0s+jsj9Jmcy/LQzMdGUqzWlqgyzA99QNH3+EWZbt1xOX5EyhZyAwfF++WqK1SW0jR594Vc08ZnpVVLXy95LuMzVW8zv7dGtdZl5N9S4ioGpwwPkMEctuarmmEETK6hNDsOhucUFY3nDrnAvg

1rleNvnl 5VvrvORhvtv7JnD7c7wC BvnmP+hMA4F552CLITONP+IIS3vzRXmHvPTONvnmMSJMMWk+ilR4nTCA=

***MUNICIPALIDAD DE
LAUTERIQUE***



LAUTERIQUE, LA PAZ
EJERCICIO: 2025, CERRADO
USUARIO: ANGEL.AMAYA

Honduras, C.A.



Emisión: 24/2/2026
Hora: 04:01 p.m.
Pagina: 1 de 1

Estado de Situacion Financiera Comparativo

Al 31 de Diciembre del 2025

(Valores en Lempiras)

CUENTA CONTABLE	DESCRIPCIÓN	EJERCICIO ACTUAL Diciembre 2025	EJERCICIO ANTERIOR Diciembre 2024	NOTAS
1000	ACTIVO			
1100	Activo Corriente			
1110	Efectivo y Equivalentes	2,249,059.08	24,772,888.30	
1112	Bancos	2,249,059.08	24,772,888.30	1
	Total Activo Corriente	2,249,059.08	24,772,888.30	
1200	Activo no Corriente			
1230	Propiedad, Planta y Equipo No Concesionado	9,703,068.23	9,703,068.23	
1231	Tierras y Terrenos	4,313,068.23	4,313,068.23	
1232	Edificios	5,390,000.00	5,390,000.00	
1240	Maquinaria y Equipo	2,014,483.38	2,796,792.03	
1241	Equipos de Oficina	376,403.74	300,370.79	2
1242	Equipos Médicos y Sanitarios	305,850.00	305,850.00	
1244	Equipos de Transporte	210,334.05	224,127.15	3
1245	Equipos de Producción	0.00	940,987.50	4
1246	Equipos de Comunicación	90,926.91	90,926.91	
1247	Equipos de Informática	1,030,968.68	934,529.68	5
1260	Otros Bienes	28,336.95	28,336.95	
1261	Equipo de Hogar/ Alojamiento	14,186.95	14,186.95	
1265	Herramientas Mayores	14,150.00	14,150.00	
1270	Bienes en Dominio Público	4,216,511.05	4,216,511.05	
1272	Obras Urbanísticas	4,123,384.72	4,123,384.72	
1274	Carreteras, Calles y Puentes	93,126.33	93,126.33	
1280	Construcciones	45,585,669.03	21,498,206.17	
1281	Construcciones y Mejoras en Bienes de Dominio Privado	18,890,077.16	10,739,565.49	6
1282	Construcciones y Mejoras en Bienes de Dominio Público	26,695,591.87	10,758,640.68	7
1290	Activos Intangibles	8,400.00	0.00	
1291	Activos Intangibles	8,400.00	0.00	8
	Total Activo no Corriente	61,556,468.64	38,242,914.43	
	Total ACTIVO	63,805,527.72	63,015,802.73	
3000	PATRIMONIO			
3100	Hacienda Pública			
3140	Resultados	63,805,527.72	63,015,802.73	
3141	Resultados Acumulados de Ejercicios Anteriores	63,065,457.67	44,550,462.64	9
3142	Resultados del Ejercicio	740,070.05	18,465,340.09	10
	Total PATRIMONIO	63,805,527.72	63,015,802.73	
	TOTAL PASIVO Y PATRIMONIO	63,805,527.72	63,015,802.73	

FIRMA:

NOMBRE:

OSBIN RENE GOMEZ ROMERO
ALCALDE MUNICIPAL



FIRMA:

NOMBRE:

ANGEL ESMELIN AMAYA AMAYA
CONTADOR MUNICIPAL



Filtros Aplicados al Reporte Actual

Fecha final: 31/12/2025

0s+jsf9JmfCzpd1rCT/ok++x11d6yXUI4uoS6UfYc4iubjslz5psiUWUeyhPGvd/SEugHKtChE1Zn/0vbllGBp2HUeLsXFpKs3ggaGozmL56oyx5fhxOigpbv+v3+8VmJxn8T-pCl0=



LAUTERIQUE, LA PAZ
 EJERCICIO: 2025, CERRADO
 USUARIO: ANGEL.AMAYA



Emisión: 24/02/2026
 Hora : 04:04 p.m.
 Pagina: 1 de 1

Honduras, C.A.

Estado de Rendimiento Financiero Comparativo

Del 01 de Enero Al 31 de Diciembre de 2025
 (Valores en Lempiras)

CUENTA CONTABLE	DESCRIPCIÓN	EJERCICIO ACTUAL Diciembre 2025	EJERCICIO ANTERIOR Diciembre 2024	NOTAS
5	INGRESOS			
51	Ingresos Tributarios	581,641.35	610,854.96	
512	Impuestos Gobiernos Locales	581,641.35	610,854.96	
5121	Impuestos Municipales	564,180.33	543,541.09	1
5122	Ingresos por Multas, Recargos e Intereses Moratorios Municipales	17,461.02	67,313.87	2
52	Ingresos no Tributarios	123,771.33	111,542.26	
521	Impuestos Indirectos	300.00	825.00	
5211	Tasas	300.00	825.00	3
523	Ingresos no Tributarios de Gobiernos Locales	123,471.33	110,717.26	
5231	Tasas	300.00	300.00	
5232	Derechos	114,874.34	87,387.08	4
5234	Ingresos por Multas, Recargos e Intereses Moratorios Municipales	8,296.99	23,030.18	5
53	Ingresos de Operación	36,948.00	42,627.72	
532	Venta de Servicios	36,948.00	42,627.72	
5321	Venta de Servicios	36,948.00	42,627.72	6
54	Ingresos de No Operación	1,042,155.94	752,043.46	
541	Intereses	1,021,755.94	734,243.46	
5412	Intereses por Depósitos	1,021,755.94	734,243.46	7
542	Alquileres	20,400.00	17,800.00	
5421	Alquileres	20,400.00	17,800.00	8
55	Donaciones y Transferencias	15,008,738.15	29,101,086.64	
553	Transferencias Corrientes	3,001,747.63	4,760,217.31	
5531	Transferencias Corrientes del Sector Público	3,001,747.63	4,760,217.31	9
554	Transferencias de Capital	12,006,990.52	24,340,869.33	
5541	Transferencias de Capital Recibidas del Sector Publico	12,006,990.52	24,340,869.33	10
TOTAL INGRESOS CORRIENTES		16,793,254.77	30,618,155.04	
6	GASTOS			
61	Gastos de Consumo	5,349,334.97	4,804,988.78	
611	Servicios Personales	4,356,085.34	3,729,528.70	
6111	Remuneraciones	4,356,085.34	3,729,528.70	11
612	Servicios no Personales	903,086.98	871,655.37	
6121	Servicios Básicos	81,040.68	31,580.19	12
6122	Alquileres y Derechos	171,275.00	171,300.00	13
6124	Mantenimiento y Reparación de Maquinaria y Equipo	11,300.00	6,900.00	14
6126	Servicios Comerciales y Financieros	57,074.10	66,730.28	15
6127	Pasajes, Viáticos y otros Gastos de Viaje	534,174.20	529,518.90	16
6128	Impuestos, Derechos, Tasas, Gastos Judiciales y Premios	200.00	5,636.00	17
6129	Otros Servicios no Personales	48,023.00	59,990.00	18
613	Materiales y Suministros	90,162.65	203,804.71	
6131	Materiales y Suministros	73,106.00	183,815.98	19
6132	Materiales y Suministros Diversos	17,056.65	19,988.73	20
64	Donaciones, Transferencias y Subsidios	10,703,849.75	7,347,826.17	
643	Transferencias Corrientes	16,027.28	19,779.00	
6433	Transferencias Corrientes al Sector Privado	16,027.28	19,779.00	21
644	Transferencias de Capital	10,687,822.47	7,328,047.17	
6441	Transferencias de Capital al Sector Público	4,406,329.39	3,864,060.78	22
6443	Transferencias de Capital al Sector Privado	6,281,493.08	3,463,986.39	23
TOTAL GASTOS CORRIENTES		16,053,184.72	12,152,814.95	
71	Cuentas de Cierre			
711	RESUMEN DE INGRESOS Y GASTOS	740,070.05	18,465,340.09	

FIRMA:

OSBIN RENE GOMEZ ROMERO
 ALCALDE MUNICIPAL

FIRMA:

ANGEL ESMELIN AMAYA AMAYA
 CONTADOR MUNICIPAL



Filtros Aplicados al Reporte Actual

Fecha Inicial: 01/01/2025

Fecha Final: 31/12/2025

0s+sjs/j9JmfCzpd1rCT/ok++x11d6yXUI4uoS6UfIYc4iubjslz2psiUWUeyhPGvd/SEugHKtHe1Zn/0vblIGBp2HUeLsXF1X7Mpp4Yr7Evv28a9KLQB6ik+9xfC81QU7LJR 4M1xuTQyBIZePC89K1INiwr0NioRfRkDL+BvNNS68vER55 DxmgR4VC5nA4ce9nhxXnD/5Fs/M/jzs9uao/ddye5kZ6LSG3oINV4JZSQzTpK9VZnR65i7d3ocmf

***MUNICIPALIDAD DE
OPATORO***



OPATORO, LA PAZ
EJERCICIO: 2025, CERRADO
USUARIO: JEYMI.ARCHAGA

Honduras, C.A.



Emisión: 20/1/2026
Hora: 01:15 p.m.
Pagina: 1 de 1

Estado de Situación Financiera Comparativo

Al 31 de Diciembre del 2025

(Valores en Lempiras)

CUENTA CONTABLE	DESCRIPCIÓN	EJERCICIO ACTUAL Diciembre 2025	EJERCICIO ANTERIOR Diciembre 2024	NOTAS
1000	ACTIVO			
1100	Activo Corriente			
1110	Efectivo y Equivalentes	2,444,074.95	11,606,672.65	
1112	Bancos	2,444,074.95	11,606,672.65	1
	Total Activo Corriente	2,444,074.95	11,606,672.65	
1200	Activo no Corriente			
1230	Propiedad, Planta y Equipo No Concesionado	8,099,864.15	8,099,864.15	
1231	Tierras y Terrenos	1,839,155.25	1,839,155.25	
1232	Edificios	6,260,708.90	6,260,708.90	
1240	Maquinaria y Equipo	4,340,105.81	4,064,065.36	
1241	Equipos de Oficina	1,106,396.98	949,646.53	2
1242	Equipos Médicos y Sanitarios	526,694.68	526,694.68	
1244	Equipos de Transporte	1,352,715.03	1,233,425.03	3
1245	Equipos de Producción	409,098.93	409,098.93	
1246	Equipos de Comunicación	151,202.04	151,202.04	
1247	Equipos de Informática	793,998.15	793,998.15	
1260	Otros Bienes	74,101.02	74,101.02	
1261	Equipo de Hogar/ Alojamiento	44,860.00	44,860.00	
1265	Herramientas Mayores	29,241.02	29,241.02	
1270	Bienes en Dominio Público	11,096,992.11	11,096,992.11	
1272	Obras Urbanísticas	8,264,707.80	8,264,707.80	
1273	Obras Hidráulicas	1,042,548.64	1,042,548.64	
1274	Carreteras, Calles y Puentes	1,789,735.67	1,789,735.67	
1280	Construcciones	77,786,782.93	56,830,958.02	
1281	Construcciones y Mejoras en Bienes de Dominio Privado	28,554,302.76	23,064,056.15	4
1282	Construcciones y Mejoras en Bienes de Dominio Público	49,232,480.17	33,766,901.87	5
	Total Activo no Corriente	101,397,846.02	80,165,980.66	
	Total ACTIVO	103,841,920.97	91,772,653.31	
2000	PASIVO			
2100	Pasivo Corriente			
2110	Cuentas por Pagar	34,312.50	34,312.50	
2115	Donaciones, Transferencias y Subsidios por Pagar	34,312.50	34,312.50	
	Total Pasivo Corriente	34,312.50	34,312.50	
	Total PASIVO	34,312.50	34,312.50	
3000	PATRIMONIO			
3100	Hacienda Pública			
3140	Resultados	103,807,608.47	91,738,340.81	
3141	Resultados Acumulados de Ejercicios Anteriores	91,949,357.40	71,934,025.77	6
3142	Resultados del Ejercicio	11,858,251.07	19,804,315.04	7
	Total PATRIMONIO	103,807,608.47	91,738,340.81	
	TOTAL PASIVO Y PATRIMONIO	103,841,920.97	91,772,653.31	

FIRMA:

NOMBRE:

ANTONIO IVAN LOPEZ LOPEZ
ALCALDE MUNICIPAL

FIRMA:

NOMBRE:

JEYMI KARINA ARCHAGA CASORIO
CONTADOR MUNICIPAL

Filtros Aplicados al Reporte Actual

Fecha final: 31/12/2025

0s+js/j9JmeUOBEAPp43ojSigmkrl3GtI2I8eZWXXrRr8gxs6QsialagJ+/uwwbIPJtQa/ImhxJWgUPnAkzEZwg8NrMW6h2knBT1NQ3asvjsJkOInr4hze3/4zB55LW7GckV5YY S1KQ=



OPATORO, LA PAZ
EJERCICIO: 2025, CERRADO
USUARIO: JEYMI.ARCHAGA



Emisión: 20/01/2026
Hora : 01:18 p.m.
Pagina: 1 de 1

Honduras, C.A.

Estado de Rendimiento Financiero Comparativo

Del 01 de Enero Al 31 de Diciembre de 2025

(Valores en Lempiras)

CUENTA CONTABLE	DESCRIPCIÓN	EJERCICIO ACTUAL Diciembre 2025	EJERCICIO ANTERIOR Diciembre 2024	NOTAS
5	INGRESOS			
51	Ingresos Tributarios	980,702.76	1,049,127.68	
512	Impuestos Gobiernos Locales	980,702.76	1,049,127.68	
5121	Impuestos Municipales	895,938.08	933,348.50	1
5122	Ingresos por Multas, Recargos e Intereses Moratorios Municipales	84,764.68	115,779.18	2
52	Ingresos no Tributarios	107,558.02	107,257.17	
523	Ingresos no Tributarios de Gobiernos Locales	107,558.02	107,257.17	
5231	Tasas	9,975.48	12,328.02	3
5232	Derechos	93,717.86	89,741.97	4
5234	Ingresos por Multas, Recargos e Intereses Moratorios Municipales	3,864.68	5,187.18	5
53	Ingresos de Operación	41,074.99	37,596.55	
532	Venta de Servicios	41,074.99	37,596.55	
5321	Venta de Servicios	41,074.99	37,596.55	6
54	Ingresos de No Operación	209,908.44	186,956.12	
541	Intereses	129,383.43	131,861.12	
5412	Intereses por Depósitos	129,383.43	131,861.12	7
542	Alquileres	80,525.01	55,095.00	
5421	Alquileres	80,525.01	55,095.00	8
55	Donaciones y Transferencias	22,666,909.65	29,565,965.15	
553	Transferencias Corrientes	4,533,381.91	4,833,193.02	
5531	Transferencias Corrientes del Sector Público	4,533,381.91	4,833,193.02	9
554	Transferencias de Capital	18,133,527.74	24,732,772.13	
5541	Transferencias de Capital Recibidas del Sector Público	18,133,527.74	24,732,772.13	10
TOTAL INGRESOS CORRIENTES		24,006,153.86	30,946,902.67	
6	GASTOS			
61	Gastos de Consumo	5,993,507.30	5,369,185.78	
611	Servicios Personales	5,119,858.54	4,379,931.03	
6111	Remuneraciones	5,119,858.54	4,379,931.03	11
612	Servicios no Personales	520,704.81	799,440.53	
6121	Servicios Básicos	30,654.96	40,734.00	12
6122	Alquileres y Derechos	0.00	22,500.00	13
6124	Mantenimiento y Reparación de Maquinaria y Equipo	125,625.87	208,641.53	14
6125	Servicios Técnicos y Profesionales	61,000.00	146,000.00	15
6126	Servicios Comerciales y Financieros	96,572.79	109,818.46	16
6127	Pasajes, Viáticos y otros Gastos de Viaje	168,322.44	256,600.00	17
6128	Impuestos, Derechos, Tasas, Gastos Judiciales y Premios	0.00	13,346.54	18
6129	Otros Servicios no Personales	38,528.75	1,800.00	19
613	Materiales y Suministros	352,943.95	189,814.22	
6131	Materiales y Suministros	295,514.95	139,623.00	20
6132	Materiales y Suministros Diversos	57,429.00	50,191.22	21
64	Donaciones, Transferencias y Subsidios	6,154,395.49	5,773,401.85	
644	Transferencias de Capital	6,154,395.49	5,773,401.85	
6441	Transferencias de Capital al Sector Público	2,246,015.61	2,636,492.11	22
6443	Transferencias de Capital al Sector Privado	3,908,379.88	3,136,909.74	23
TOTAL GASTOS CORRIENTES		12,147,902.79	11,142,587.63	
71	Cuentas de Cierre			
711	RESUMEN DE INGRESOS Y GASTOS	11,858,251.07	19,804,315.04	

FIRMA:

NOMBRE:


ALCALDE
2022-2026
OPATORO ALCALDE MUNICIPAL

ANTONIO IVAN LOPEZ LOPEZ

ALCALDE MUNICIPAL

FIRMA:

NOMBRE:


DEPTO. DE CONTABILIDAD
2022-2026
OPATORO, LA PAZ

JEYMI KARINA ARCHAGA

CONTADOR MUNICIPAL

Filtros Aplicados al Reporte Actual

Fecha Inicial: 01/01/2025

Fecha Final: 31/12/2025

0s+js/j9JmeUOBEAPP43ojSigmkrl3GTI8eZWXXrkRr8gxs6QsialagJ+/uwwbIPJtQa/ImhxJWgUPnAkzEZwg8NrmW6h2kysR3elJPv6dfSI6tFLtNcDbLnmD6Cz3ylzvU
L6AA4T0upDQmyfMiJlAX1U4ksc59vJQa+angc1sNag1+aKZ M5u6l66QdnX0/+/evEuV9V7PSIC+gcElurICrptCw1ZgOSWejasshzZ4C9gAJAZ0Yg==

***MUNICIPALIDAD DE SAN
ANTONIO DEL NORTE***



Estado de Situacion Financiera Comparativo

Al 31 de Diciembre del 2025
 (Valores en Lempiras)

CUENTA CONTABLE	DESCRIPCIÓN	EJERCICIO ACTUAL Diciembre 2025	EJERCICIO ANTERIOR Diciembre 2024	NOTAS
1000	ACTIVO			
1100	Activo Corriente			
1110	Efectivo y Equivalentes	5,666,993.20	20,713,649.16	
1112	Bancos	5,666,993.20	20,713,649.16	1
	Total Activo Corriente	5,666,993.20	20,713,649.16	
1200	Activo no Corriente			
1230	Propiedad, Planta y Equipo No Concesionado	287,455,498.33	287,455,498.33	
1231	Tierras y Terrenos	274,738,974.38	274,738,974.38	
1232	Edificios	12,716,523.95	12,716,523.95	
1240	Maquinaria y Equipo	2,759,849.87	2,607,537.77	
1241	Equipos de Oficina	449,828.42	415,109.43	2
1242	Equipos Médicos y Sanitarios	137,350.01	137,350.01	
1244	Equipos de Transporte	1,043,277.54	1,043,277.54	
1245	Equipos de Producción	64,667.35	64,667.35	
1246	Equipos de Comunicación	59,381.76	59,381.76	
1247	Equipos de Informática	959,478.29	841,885.18	3
1248	Equipos de Seguridad	45,866.50	45,866.50	
1260	Otros Bienes	47,785.00	47,785.00	
1261	Equipo de Hogar/ Alojamiento	41,600.00	41,600.00	
1265	Herramientas Mayores	6,185.00	6,185.00	
1280	Construcciones	43,216,208.03	33,952,629.22	
1281	Construcciones y Mejoras en Bienes de Dominio Privado	2,410,506.81	2,410,506.81	
1282	Construcciones y Mejoras en Bienes de Dominio Público	40,805,701.22	31,542,122.41	4
	Total Activo no Corriente	333,479,341.23	324,063,450.32	
	Total ACTIVO	339,146,334.43	344,777,099.48	
3000	PATRIMONIO			
3100	Hacienda Pública			
3140	Resultados	339,146,334.43	344,777,099.48	
3141	Resultados Acumulados de Ejercicios Anteriores	344,927,218.06	334,121,516.01	5
3142	Resultados del Ejercicio	-5,780,883.63	10,655,583.47	6
	Total PATRIMONIO	339,146,334.43	344,777,099.48	
	TOTAL PASIVO Y PATRIMONIO	339,146,334.43	344,777,099.48	

FIRMA:

NOMBRE: EULALIO MALDONADO MORENO
 ALCALDE MUNICIPAL



FIRMA:

NOMBRE: CINDY MARILIZA MORENO CRUZ
 CONTADOR MUNICIPAL



Filtros Aplicados al Reporte Actual

Fecha final: 31/12/2025

0s+js/j9JmcofXFU11oj4Y5/YDNMISCMaAN5uG1CLi7Kk1OZSIUMWkX7e1spxWeAu8J2hEYM6mNVVQYrxsAzoBcDxZf8Lp+4L2svQnYNYNVSB/zdSTrZkQ1JO57uMGW3dK1n 862+nXfDzYcx2Wg==



SAN ANTONIO DEL NORTE, LA PAZ
EJERCICIO: 2025, CERRADO
USUARIO: CINDY.MORENO



Emisión: 26/01/2026
Hora : 08:47 a.m.
Pagina: 1 de 1

Estado de Rendimiento Financiero Comparativo

Honduras, C.A.

Del 01 de Enero Al 31 de Diciembre de 2025

(Valores en Lempiras)

CUENTA CONTABLE	DESCRIPCIÓN	EJERCICIO ACTUAL Diciembre 2025	EJERCICIO ANTERIOR Diciembre 2024	NOTAS
5	INGRESOS			
51	Ingresos Tributarios	899,242.59	1,352,748.20	
512	Impuestos Gobiernos Locales	899,242.59	1,352,748.20	
5121	Impuestos Municipales	845,206.81	1,290,549.83	1
5122	Ingresos por Multas, Recargos e Intereses Moratorios Municipales	54,035.78	62,198.37	2
52	Ingresos no Tributarios	347,619.97	712,630.67	
523	Ingresos no Tributarios de Gobiernos Locales	347,619.97	712,630.67	
5232	Derechos	323,228.52	696,590.72	3
5234	Ingresos por Multas, Recargos e Intereses Moratorios Municipales	24,391.45	16,039.95	4
53	Ingresos de Operación	121,351.50	103,413.13	
532	Venta de Servicios	121,351.50	103,413.13	
5321	Venta de Servicios	121,351.50	103,413.13	5
54	Ingresos de No Operación	139,739.71	120,368.36	
541	Intereses	111,789.71	94,818.36	
5412	Intereses por Depósitos	111,789.71	94,818.36	6
542	Alquileres	27,950.00	25,550.00	
5421	Alquileres	27,950.00	25,550.00	7
55	Donaciones y Transferencias	14,813,151.26	28,359,041.10	
553	Transferencias Corrientes	2,962,630.25	4,611,808.22	
5531	Transferencias Corrientes del Sector Público	2,962,630.25	4,611,808.22	8
554	Transferencias de Capital	11,850,521.01	23,747,232.88	
5541	Transferencias de Capital Recibidas del Sector Publico	11,850,521.01	23,747,232.88	9
TOTAL INGRESOS CORRIENTES		16,321,105.03	30,648,201.46	
6	GASTOS			
61	Gastos de Consumo	13,868,690.74	12,645,046.19	
611	Servicios Personales	4,802,921.02	4,917,004.47	
6111	Remuneraciones	4,802,921.02	4,917,004.47	10
612	Servicios no Personales	8,933,232.66	7,588,305.71	
6121	Servicios Básicos	118,127.74	132,983.98	11
6123	Mantenimiento y Reparación de Bienes	8,336,305.04	7,127,755.54	12
6124	Mantenimiento y Reparación de Maquinaria y Equipo	184,191.49	36,980.45	13
6126	Servicios Comerciales y Financieros	108,290.15	135,284.18	14
6127	Pasajes, Viáticos y otros Gastos de Viaje	100,640.00	65,109.00	15
6128	Impuestos, Derechos, Tasas, Gastos Judiciales y Premios	132.00	11,182.00	16
6129	Otros Servicios no Personales	85,546.24	79,010.56	17
613	Materiales y Suministros	132,537.06	139,736.01	
6131	Materiales y Suministros	74,467.20	62,519.32	18
6132	Materiales y Suministros Diversos	58,069.86	77,216.69	19
64	Donaciones, Transferencias y Subsidios	8,233,297.92	7,347,571.80	
643	Transferencias Corrientes	19,500.00	0.00	
6433	Transferencias Corrientes al Sector Privado	19,500.00	0.00	20
644	Transferencias de Capital	8,213,797.92	7,347,571.80	
6441	Transferencias de Capital al Sector Público	2,995,224.70	2,958,486.54	21
6443	Transferencias de Capital al Sector Privado	5,218,573.22	4,389,085.26	22
TOTAL GASTOS CORRIENTES		22,101,988.66	19,992,617.99	
71	Cuentas de Cierre			
711	RESUMEN DE INGRESOS Y GASTOS	-5,780,883.63	10,655,583.47	

FIRMA:

NOMBRE: FENALIO MALDONADO MORENO
ALCALDE MUNICIPAL

FIRMA:

NOMBRE: CINDY MARILIZA MORENO CRUZ
CONTADOR MUNICIPAL

Filtros Aplicados al Reporte Actual

Fecha Inicial: 01/01/2025

Fecha Final: 31/12/2025

0s+js/f9JmcofXFUI11oj4Y5YDNMISCmaAN5uG1CLi7Kk1OZSIUMWkX7e1spxWeAu8J2hEYM6mNVWQYrxsAzoBcDxZF8Lp+4L2svQnYNYP1bqQsF2TCMf3vSjsk
KPJUgdiUulgpBUL9Ga7ZCpOqn/XObbNO1Pqhg9PnrdrRSN5BFMp9v850
E603v/OxHvQw/2w+udqQOE2klCixQlWBLMv11mRvYLE/SKV0W21mjuWE4LTXKpEBOQgQ5GnZBiy4qKE3gVZPGc=

***MUNICIPALIDAD DE SAN
JUAN***



SAN JUAN, LA PAZ
EJERCICIO: 2025, CERRADO
USUARIO: EVER.ALMENDARES

Honduras, C.A.



Emisión: 23/1/2026
Hora: 07:53 p.m.
Pagina: 1 de 1

Estado de Situación Financiera Comparativo

Al 31 de Diciembre del 2025
(Valores en Lempiras)

CUENTA CONTABLE	DESCRIPCIÓN	EJERCICIO ACTUAL Diciembre 2025	EJERCICIO ANTERIOR Diciembre 2024	NOTAS
1000	ACTIVO			
1100	Activo Corriente			
1110	Efectivo y Equivalentes	755,984.29	6,676,054.13	
1112	Bancos	755,984.29	6,676,054.13	1
1130	Cuentas a Cobrar Corrientes	0.00	5,520,421.15	
1132	Transferencias y otras cuentas por Cobrar	0.00	5,520,421.15	2
	Total Activo Corriente	755,984.29	12,196,475.28	
1200	Activo no Corriente			
1230	Propiedad, Planta y Equipo No Concesionado	3,973,400.00	3,973,400.00	
1231	Tierras y Terrenos	2,629,400.00	2,629,400.00	
1232	Edificios	1,344,000.00	1,344,000.00	
1240	Maquinaria y Equipo	1,577,323.07	1,479,893.38	
1241	Equipos de Oficina	265,953.46	238,959.23	3
1242	Equipos Médicos y Sanitarios	482,734.70	482,734.70	
1244	Equipos de Transporte	391,648.05	391,648.05	
1246	Equipos de Comunicación	67,190.67	67,190.67	
1247	Equipos de Informática	369,796.19	299,360.73	4
1260	Otros Bienes	56,059.56	56,059.56	
1261	Equipo de Hogar/ Alojamiento	7,684.96	7,684.96	
1265	Herramientas Mayores	48,374.60	48,374.60	
1280	Construcciones	42,506,288.03	36,401,681.55	
1281	Construcciones y Mejoras en Bienes de Dominio Privado	8,523,097.36	7,944,306.43	5
1282	Construcciones y Mejoras en Bienes de Dominio Público	33,983,190.67	28,457,375.12	6
	Total Activo no Corriente	48,113,070.66	41,911,034.49	
	Total ACTIVO	48,869,054.95	54,107,509.77	
3000	PATRIMONIO			
3100	Hacienda Pública			
3140	Resultados	48,869,054.95	54,107,509.77	
3141	Resultados Acumulados de Ejercicios Anteriores	48,674,650.80	43,415,334.87	7
3142	Resultados del Ejercicio	194,404.15	10,692,174.90	8
	Total PATRIMONIO	48,869,054.95	54,107,509.77	
	TOTAL PASIVO Y PATRIMONIO	48,869,054.95	54,107,509.77	

FIRMA:

NOMBRE:

NELSON RENAN HERNANDEZ RIOS
ALCALDE MUNICIPAL



FIRMA:

NOMBRE:

EVER RICARDO ALMENDARES ACOSTA
CONTADOR MUNICIPAL



Filtros Aplicados al Reporte Actual

Fecha final: 31/12/2025

0s+js/j9JmeHHFRazWtileDBkoDqfc+i2Aex447mCNxkWAsoEuTcs1A84Vfm5GQYkAV0pDODyXnt9k3huzXF18A+UueYIT55H5ckH+XT51veO3olXYcx10Y8pbmfJI8681ap9HLyEHs=



SAN JUAN, LA PAZ
 EJERCICIO: 2025, CERRADO
 USUARIO: EVER.ALMENDARES



Emisión: 23/01/2026
 Hora : 09:59 a.m.
 Pagina: 1 de 1

Honduras, C.A.

Estado de Rendimiento Financiero Comparativo

Del 01 de Enero Al 31 de Diciembre de 2025

(Valores en Lempiras)

CUENTA CONTABLE	DESCRIPCIÓN	EJERCICIO ACTUAL Diciembre 2025	EJERCICIO ANTERIOR Diciembre 2024	NOTAS
5	INGRESOS			
51	Ingresos Tributarios			
512	Impuestos Gobiernos Locales	316,552.15	265,537.91	
5121	Impuestos Municipales	253,494.26	223,082.07	1
5122	Ingresos por Multas, Recargos e Intereses Moratorios Municipales	63,057.89	42,455.84	2
52	Ingresos no Tributarios	157,565.47	286,846.60	
523	Ingresos no Tributarios de Gobiernos Locales	157,565.47	286,846.60	
5232	Derechos	154,257.75	282,596.62	3
5234	Ingresos por Multas, Recargos e Intereses Moratorios Municipales	3,307.72	4,249.98	4
53	Ingresos de Operación	90,191.00	57,188.00	
532	Venta de Servicios	90,191.00	57,188.00	
5321	Venta de Servicios	90,191.00	57,188.00	5
54	Ingresos de No Operación	22,836.03	29,459.75	
541	Intereses	22,386.03	29,459.75	
5412	Intereses por Depósitos	22,386.03	29,459.75	6
542	Alquileres	450.00	0.00	
5421	Alquileres	450.00	0.00	7
55	Donaciones y Transferencias	19,249,749.54	29,039,021.30	
553	Transferencias Corrientes	3,849,949.90	4,747,804.27	
5531	Transferencias Corrientes del Sector Público	3,849,949.90	4,747,804.27	8
554	Transferencias de Capital	15,399,799.64	24,291,217.03	
5541	Transferencias de Capital Recibidas del Sector Publico	15,399,799.64	24,291,217.03	9
TOTAL INGRESOS CORRIENTES		19,836,894.19	29,678,053.56	
6	GASTOS			
61	Gastos de Consumo	11,946,642.12	13,018,955.82	
611	Servicios Personales	2,899,034.05	2,722,409.72	
6111	Remuneraciones	2,899,034.05	2,722,409.72	10
612	Servicios no Personales	8,840,346.41	10,095,149.34	
6121	Servicios Básicos	97,282.28	110,406.49	11
6123	Mantenimiento y Reparación de Bienes	7,843,480.41	9,103,646.48	12
6124	Mantenimiento y Reparación de Maquinaria y Equipo	120,860.72	193,248.37	13
6125	Servicios Técnicos y Profesionales	59,100.00	0.00	14
6126	Servicios Comerciales y Financieros	388,798.00	405,888.00	15
6127	Pasajes, Viáticos y otros Gastos de Viaje	66,825.00	94,880.00	16
6129	Otros Servicios no Personales	264,000.00	187,080.00	17
613	Materiales y Suministros	207,261.66	201,396.76	
6131	Materiales y Suministros	153,770.29	127,863.04	18
6132	Materiales y Suministros Diversos	53,491.37	73,533.72	19
64	Donaciones, Transferencias y Subsidios	7,695,847.92	5,966,922.84	
643	Transferencias Corrientes	25,400.00	43,600.00	
6433	Transferencias Corrientes al Sector Privado	25,400.00	43,600.00	20
644	Transferencias de Capital	7,670,447.92	5,923,322.84	
6441	Transferencias de Capital al Sector Público	2,990,615.24	2,545,105.57	21
6443	Transferencias de Capital al Sector Privado	4,679,832.68	3,378,217.27	22
TOTAL GASTOS CORRIENTES		19,642,490.04	18,985,878.66	
71	Cuentas de Cierre			
711	RESUMEN DE INGRESOS Y GASTOS	194,404.15	10,692,174.90	

FIRMA:

Nelson Renan Hernandez Rios

NOMBRE:

NELSON RENAN HERNANDEZ RIOS
 ALCALDE MUNICIPAL



FIRMA:

Ever Ricardo Almendares Acosta

NOMBRE:

EVER RICARDO ALMENDARES ACOSTA
 CONTADOR MUNICIPAL



Filtros Aplicados al Reporte Actual

Fecha Inicial: 01/01/2025

Fecha Final: 31/12/2025

0s+js/j9JmeHHFRAzWtIleDBkoDqfc+i2Aex447mCNxkWAsoEuTcs1A84Vfm5GQYkAV0pDODyXnt9k3huzXF18A+UueYIT55AEIQR1nZBGPuyfQigcv3liw26V2yS0p
 M0mepwPsUfXUs74tEm40E7ZIMh6tylZdaAKCb2wWtGmdN0mgHXA6W
 BJNUHFsBb0BlbJS4kP4ZkwotUxkRZJKu9waDc0OXweppQiq9zCz1ATKM6TUDLkq6SmEzLTxuWoyk

***MUNICIPALIDAD DE SAN
PEDRO DE TUTULE***



Honduras, C.A.

Estado de Situación Financiera Comparativo

Al 31 de Diciembre del 2025
(Valores en Lempiras)

CONTABIL	DESCRIPCIÓN	EJERCICIO ACTUAL Diciembre 2025	EJERCICIO ANTERIOR Diciembre 2024	NOTAS
1000	ACTIVO			
1100	Activo Corriente			
1110	Efectivo y Equivalentes	7,706,489.04	17,292,328.28	
1112	Bancos	7,706,489.04	17,292,328.28	1
1130	Cuentas a Cobrar Corrientes	14,856,720.50	2,499,034.11	
1131	Cuentas a Cobrar Corrientes	3,517,216.65	2,499,034.11	2
1132	Transferencias y otras cuentas por Cobrar	11,339,503.85	0.00	3
	Total Activo Corriente	22,563,209.54	19,791,362.39	
1200	Activo no Corriente			
1230	Propiedad, Planta y Equipo No Concesionado	6,963,267.37	6,806,369.59	
1231	Tierras y Terrenos	2,774,773.14	2,357,596.50	4
1232	Edificios	4,188,494.23	4,448,773.09	5
1240	Maquinaria y Equipo	3,212,336.99	3,064,097.31	
1241	Equipos de Oficina	1,007,400.39	859,160.71	6
1244	Equipos de Transporte	1,680,405.08	1,680,405.08	
1246	Equipos de Comunicación	116,962.64	116,962.64	
1247	Equipos de Informática	407,568.88	407,568.88	
1260	Otros Bienes	220,375.40	220,375.40	
1261	Equipo de Hogar/ Alojamiento	174,906.70	174,906.70	
1265	Herramientas Mayores	45,468.70	45,468.70	
1280	Construcciones	56,710,167.67	42,657,248.83	
1281	Construcciones y Mejoras en Bienes de Dominio Privado	36,840,962.66	29,452,515.33	7
1282	Construcciones y Mejoras en Bienes de Dominio Público	19,869,205.01	13,204,733.50	8
	Total Activo no Corriente	67,106,147.43	52,748,091.13	
	Total ACTIVO	89,669,356.97	72,539,453.52	
2000	PASIVO			
2100	Pasivo Corriente			
2110	Cuentas por Pagar	1,861,253.42	5,249,872.83	
2111	Cuentas por Pagar	1,711,253.42	5,152,372.83	9
2112	Remuneraciones por Pagar	150,000.00	90,000.00	10
2113	Aportes y Retenciones por Pagar	0.00	7,500.00	11
2140	Cuentas por Pagar Ejercicios Anteriores	190,000.00	52,500.00	
2142	Sueldos por Pagar de Ejercicios Anteriores	190,000.00	52,500.00	12
	Total Pasivo Corriente	2,051,253.42	5,302,372.83	
	Total PASIVO	2,051,253.42	5,302,372.83	
3000	PATRIMONIO			
3100	Hacienda Pública			
3140	Resultados	87,618,103.55	67,237,080.69	
3141	Resultados Acumulados de Ejercicios Anteriores	83,696,473.96	48,931,414.20	13
3142	Resultados del Ejercicio	3,921,629.59	18,305,666.49	14
	Total PATRIMONIO	87,618,103.55	67,237,080.69	
	TOTAL PASIVO Y PATRIMONIO	89,669,356.97	72,539,453.52	

FIRMA:
NOMBRE:

WILFREDO GUERRA
ALCALDE MUNICIPAL
2022-2026

FIRMA:
NOMBRE:

GLORIA MARIA MARTINEZ RIVERA
CONTADOR MUNICIPAL
2022-2026

Filtros Aplicados al Reporte Actual

Fecha final: 31/12/2025

0s+js/f9JmdSZifBr/AwTEf26Qa/cUJhCGo3LMXidro1m5spCo2d6D6VinyOoIC7Mre78r4WtUfPwogsv7qo7G25+SchhR/w3zlbBPhfz0ZaITBd1dXmCjvbtNibaHtwoF47u6vV5atoR20I54lvZb4mORG0h

SAN PEDRO DE TUTULE, LA PAZ
 EJERCICIO: 2025, CERRADO
 USUARIO: GLORIA.MARTINEZ

Emisión: 23/01/2026
 Hora : 12:17 p. m.
 Pagina: 1 de 1

Estado de Rendimiento Financiero Comparativo


Honduras, C.A.

Del 01 de Enero Al 31 de Diciembre de 2025
 (Valores en Lempiras)

CUENTA CONTABLE	DESCRIPCIÓN	EJERCICIO ACTUAL Diciembre 2025	EJERCICIO ANTERIOR Diciembre 2024	NOTAS
5	INGRESOS			
51	Ingresos Tributarios	2,828,956.94	2,231,375.85	
512	Impuestos Gobiernos Locales	2,610,127.98	2,127,543.47	1
5121	Impuestos Municipales	218,828.96	103,832.38	2
5122	Ingresos por Multas, Recargos e Intereses Moratorios Municipales			
52	Ingresos no Tributarios	967,773.36	918,059.06	
523	Ingresos no Tributarios de Gobiernos Locales	967,773.36	918,059.06	
5231	Tasas	222,200.00	249,101.25	3
5232	Derechos	697,945.02	580,561.36	4
5234	Ingresos por Multas, Recargos e Intereses Moratorios Municipales	47,628.34	88,396.45	5
53	Ingresos de Operación	142,041.97	150,420.47	
532	Venta de Servicios	142,041.97	150,420.47	
5321	Venta de Servicios			6
54	Ingresos de No Operación	821,035.52	581,794.61	
541	Intereses	670,273.52	441,079.61	
5412	Intereses por Depósitos	670,273.52	441,079.61	7
542	Alquileres	150,762.00	140,715.00	
5421	Alquileres	150,762.00	140,715.00	8
55	Donaciones y Transferencias	16,118,165.41	30,760,495.55	
553	Transferencias Corrientes	3,311,921.09	5,032,730.19	
5531	Transferencias Corrientes del Sector Público	3,175,061.07	5,032,730.19	9
5533	Transferencias Corrientes del Sector Privado	136,860.02	0.00	10
554	Transferencias de Capital	12,806,244.32	25,727,765.36	
5541	Transferencias de Capital Recibidas del Sector Público	12,700,244.32	25,561,424.36	11
5543	Transferencias de Capital Recibidas del Sector Privado	106,000.00	166,341.00	12
TOTAL INGRESOS CORRIENTES		20,877,973.20	34,642,145.54	
6	GASTOS			
61	Gastos de Consumo	9,675,080.46	9,095,027.44	
611	Servicios Personales	4,546,382.19	4,053,871.02	
6111	Remuneraciones	4,546,382.19	4,053,871.02	13
612	Servicios no Personales	4,650,262.44	4,611,273.40	
6121	Servicios Básicos	210,181.54	347,661.26	14
6123	Mantenimiento y Reparación de Bienes	3,884,816.67	3,629,858.54	15
6124	Mantenimiento y Reparación de Maquinaria y Equipo	185,544.28	203,198.09	16
6125	Servicios Técnicos y Profesionales	17,500.00	26,000.00	17
6126	Servicios Comerciales y Financieros	174,428.00	227,502.45	18
6127	Pasajes, Viáticos y otros Gastos de Viaje	82,167.20	105,239.06	19
6128	Impuestos, Derechos, Tasas, Gastos Judiciales y Premios	8,475.00	9,282.00	20
6129	Otros Servicios no Personales	87,149.75	62,532.00	21
613	Materiales y Suministros	478,435.83	429,883.02	
6131	Materiales y Suministros	409,108.36	377,331.15	22
6132	Materiales y Suministros Diversos	69,327.47	52,551.87	23
64	Donaciones, Transferencias y Subsidios	7,281,263.15	7,241,451.61	
643	Transferencias Corrientes	220,436.40	174,386.90	
6433	Transferencias Corrientes al Sector Privado	220,436.40	174,386.90	24
644	Transferencias de Capital	7,060,826.75	7,067,064.71	
6441	Transferencias de Capital al Sector Público	3,983,236.23	3,229,031.19	25
6443	Transferencias de Capital al Sector Privado	3,077,590.52	3,838,033.52	26
TOTAL GASTOS CORRIENTES		16,956,343.61	16,336,479.05	
71	Cuentas de Cierre			
711	RESUMEN DE INGRESOS Y GASTOS	3,921,629.59	18,305,646.49	

FIRMA:

NOMBRE:

Wilver
 WILVER LOPEZ GUEVARA
 ALCALDE MUNICIPAL


FIRMA:

NOMBRE:

Gloria
 GLORIA MARIA MARTINEZ HERNANDEZ
 CONTADOR MUNICIPAL


Filtros Aplicados al Reporte Actual

Fecha Inicial: 01/01/2025

Fecha Final: 31/12/2025

0s4js/9JmdSZfBr/AwTEf26Qa/cUAHCGo3LMXidro1m5spCo2d6D6VryOoIIc7Mre78WUfPwogs7vq07G25+SchhRw3zlbBPhfz0ZaITBd1dXmKwQWxRXUEm8x6L4l6HG+zb1CoA5Y0xMzfPFHIZBmMR12cuiLISLxev55jWWoQ1 6K/x8CNRmJmy/u4XJSnduwCobj18Z3GpsUNZMvb+65d44XyM6gz+4VBzIXnZyWYEOh6mSz5nhlywbOyzEzL3ow=

***MUNICIPALIDAD DE SANTA
ANA***



SANTA ANA, LA PAZ
EJERCICIO: 2025, CERRADO
USUARIO: BAYRON.GONZALEZ



Emisión: 12/1/2026
Hora: 02:58 p.m.
Pagina: 1 de 1

Estado de Situación Financiera Comparativo

Honduras, C.A.

Al 31 de Diciembre del 2025
(Valores en Lempiras)

CUENTA CONTABLE	DESCRIPCIÓN	EJERCICIO ACTUAL Diciembre 2025	EJERCICIO ANTERIOR Diciembre 2024	NOTAS
1000	ACTIVO			
1100	Activo Corriente			
1110	Efectivo y Equivalentes	10,929,195.35	19,250,877.92	
1112	Bancos	10,929,195.35	19,250,877.92	1
1130	Cuentas a Cobrar Corrientes	15,000.00	15,000.00	
1136	Otros Anticipos	15,000.00	15,000.00	
	Total Activo Corriente	10,944,195.35	19,265,877.92	
1200	Activo no Corriente			
1230	Propiedad, Planta y Equipo No Concesionado	6,590,693.05	6,590,693.05	
1231	Tierras y Terrenos	1,082,939.61	1,082,939.61	
1232	Edificios	5,507,753.44	5,507,753.44	
1240	Maquinaria y Equipo	2,760,945.16	2,729,410.16	
1241	Equipos de Oficina	585,110.12	553,575.12	2
1243	Equipos Educativos y Recreativos	457,831.18	457,831.18	
1244	Equipos de Transporte	911,412.20	911,412.20	
1245	Equipos de Producción	150,000.00	150,000.00	
1247	Equipos de Informática	656,591.66	656,591.66	
1260	Otros Bienes	19,210.00	19,210.00	
1261	Equipo de Hogar/ Alojamiento	4,210.00	4,210.00	
1265	Herramientas Mayores	15,000.00	15,000.00	
1280	Construcciones	116,576,479.08	93,766,116.10	
1281	Construcciones y Mejoras en Bienes de Dominio Privado	64,102,658.05	57,001,071.00	3
1282	Construcciones y Mejoras en Bienes de Dominio Público	52,473,821.03	36,765,045.10	4
	Total Activo no Corriente	125,947,327.29	103,105,429.31	
	Total ACTIVO	136,891,522.64	122,371,307.23	
2000	PASIVO			
2100	Pasivo Corriente			
2110	Cuentas por Pagar	62,308.74	62,308.74	
2111	Cuentas por Pagar	23,250.00	23,250.00	
2113	Aportes y Retenciones por Pagar	591.52	591.52	
2115	Donaciones, Transferencias y Subsidios por Pagar	38,467.22	38,467.22	
	Total Pasivo Corriente	62,308.74	62,308.74	
	Total PASIVO	62,308.74	62,308.74	
3000	PATRIMONIO			
3100	Hacienda Pública			
3140	Resultados	136,829,213.90	122,308,998.49	
3141	Resultados Acumulados de Ejercicios Anteriores	122,879,427.88	100,662,695.80	5
3142	Resultados del Ejercicio	13,949,786.02	21,646,302.69	6
	Total PATRIMONIO	136,829,213.90	122,308,998.49	
	TOTAL PASIVO Y PATRIMONIO	136,891,522.64	122,371,307.23	

FIRMA:

NOMBRE:

José Lucinio Reyes Gratiado
ALCALDE MUNICIPAL 2022-2026
HONDURAS

FIRMA:

NOMBRE:

Bayron Nicolas Gonzalez Lazo
CONTADOR MUNICIPAL
HONDURAS C.A.

Filtros Aplicados al Reporte Actual

Fecha final: 31/12/2025

0s+js/9JmezATh86pbI3xP3PQf14GPJJ9LXQwLX9rV0DsNxu+0fj98DQzZL4WXX7uTExfMAKqgNaUUjk/1JjDivModYJzvCXlg0voZQb2IYK66TwC7mq3F8IWHmi2njDPPoD9v+8g=



Honduras, C.A.

Estado de Rendimiento Financiero Comparativo

Del 01 de Enero Al 31 de Diciembre de 2025

(Valores en Lempiras)

CUENTA CONTABLE	DESCRIPCIÓN	EJERCICIO ACTUAL Diciembre 2025	EJERCICIO ANTERIOR Diciembre 2024	NOTAS
5	INGRESOS			
51	Ingresos Tributarios	1,480,159.53	1,247,148.25	
512	Impuestos Gobiernos Locales	1,480,159.53	1,247,148.25	
5121	Impuestos Municipales	1,215,887.94	1,143,316.63	1
5122	Ingresos por Multas, Recargos e Intereses Moratorios Municipales	264,271.59	103,831.62	2
52	Ingresos no Tributarios	340,497.65	297,607.92	
523	Ingresos no Tributarios de Gobiernos Locales	340,497.65	297,607.92	
5232	Derechos	285,323.30	254,365.65	3
5234	Ingresos por Multas, Recargos e Intereses Moratorios Municipales	55,174.35	43,242.27	4
53	Ingresos de Operación	294,541.87	256,790.00	
532	Venta de Servicios	294,541.87	256,790.00	
5321	Venta de Servicios	294,541.87	256,790.00	5
54	Ingresos de No Operación	501,654.92	730,941.75	
541	Intereses	501,654.92	730,941.75	
5412	Intereses por Depósitos	501,654.92	730,941.75	6
55	Donaciones y Transferencias	23,111,080.72	30,456,829.17	
552	Donaciones de Capital	0.00	382,550.00	
5523	Donaciones de Capital Recibidas del Sector Privado	0.00	382,550.00	7
553	Transferencias Corrientes	4,622,216.14	4,924,873.05	
5531	Transferencias Corrientes del Sector Público	4,622,216.14	4,924,873.05	8
554	Transferencias de Capital	18,488,864.58	25,149,406.12	
5541	Transferencias de Capital Recibidas del Sector Publico	18,488,864.58	25,149,406.12	9
TOTAL INGRESOS CORRIENTES		25,727,934.69	32,989,317.09	
6	GASTOS			
61	Gastos de Consumo	5,825,246.16	5,119,493.01	
611	Servicios Personales	5,316,583.63	4,263,026.17	
6111	Remuneraciones	5,316,583.63	4,263,026.17	10
612	Servicios no Personales	317,651.16	510,067.44	
6121	Servicios Básicos	29,713.20	64,702.21	11
6124	Mantenimiento y Reparación de Maquinaria y Equipo	159,968.00	288,354.18	12
6126	Servicios Comerciales y Financieros	40,641.96	64,271.30	13
6127	Pasajes, Viáticos y otros Gastos de Viaje	51,663.00	56,212.00	14
6129	Otros Servicios no Personales	35,665.00	36,527.75	15
613	Materiales y Suministros	191,011.37	346,399.40	
6131	Materiales y Suministros	165,117.37	181,089.64	16
6132	Materiales y Suministros Diversos	25,894.00	165,309.76	17
64	Donaciones, Transferencias y Subsidios	5,952,902.51	6,223,521.39	
643	Transferencias Corrientes	89,365.00	84,700.00	
6433	Transferencias Corrientes al Sector Privado	89,365.00	84,700.00	18
644	Transferencias de Capital	5,863,537.51	6,138,821.39	
6441	Transferencias de Capital al Sector Público	317,983.75	2,101,210.43	19
6443	Transferencias de Capital al Sector Privado	5,545,553.76	4,037,610.96	20
TOTAL GASTOS CORRIENTES		11,778,148.67	11,343,014.40	
71	Cuentas de Cierre			
711	RESUMEN DE INGRESOS Y GASTOS	13,949,786.02	21,646,302.69	

FIRMA:
 NOMBRE: José Lucindo Reyes Granada
 ALCALDE MUNICIPAL



FIRMA:
 NOMBRE: Bayron Nicolas Gonzalez
 CONTADOR MUNICIPAL



Filtros Aplicados al Reporte Actual

Fecha Inicial: 01/01/2025

Fecha Final: 31/12/2025

0s+js/j9JmezATh86pbI3xP3PQfl14GPJJ9LXQwLX9rV0DsNxu+0f98DQzL4WXX7uTExfMAKqgNaUuJk/1JdIvModYJzvTvY941agr3Zsfwm6zrz/6NC8JVIKuThTs+EDLqjt0Kdxqeu/DT0T88TLyI0xYisSBfXrnUpLPoYgs6bXu1 iU88Po4coXYan/SzM8PUUBhWd3/DLX7GGPBg3PT23DFNHISvdg7JL21X4/WJqRY033ELajtdCT8

***MUNICIPALIDAD DE SANTA
ELENA***



SANTA ELENA, LA PAZ
 EJERCICIO: 2025, CERRADO
 USUARIO: ELSA.HERNANDEZ



Emisión: 19/1/2026
 Hora: 11:05 a.m.
 Pagina: 1 de 1

Estado de Situacion Financiera Comparativo

Honduras, C.A.

Al 31 de Diciembre del 2025
 (Valores en Lempiras)

CUENTA CONTABLE	DESCRIPCIÓN	EJERCICIO ACTUAL Diciembre 2025	EJERCICIO ANTERIOR Diciembre 2024	NOTAS
1000	ACTIVO			
1100	Activo Corriente			
1110	Efectivo y Equivalentes	63,089.48	3,618,432.46	
1112	Bancos	63,089.48	3,618,432.46	1
	Total Activo Corriente	63,089.48	3,618,432.46	
1200	Activo no Corriente			
1230	Propiedad, Planta y Equipo No Concesionado	6,370,431.88	6,270,431.88	
1231	Tierras y Terrenos	3,794,321.36	3,694,321.36	2
1232	Edificios	2,576,110.52	2,576,110.52	
1240	Maquinaria y Equipo	3,191,061.78	3,028,821.78	
1241	Equipos de Oficina	1,496,174.33	1,333,934.33	3
1243	Equipos Educativos y Recreativos	345,775.58	345,775.58	
1244	Equipos de Transporte	901,529.15	901,529.15	
1246	Equipos de Comunicación	88,549.08	88,549.08	
1247	Equipos de Informática	359,033.64	359,033.64	
1260	Otros Bienes	20,439.00	20,439.00	
1261	Equipo de Hogar/ Alojamiento	4,994.00	4,994.00	
1265	Herramientas Mayores	15,445.00	15,445.00	
1280	Construcciones	80,608,945.51	66,916,225.57	
1281	Construcciones y Mejoras en Bienes de Dominio Privado	42,641,402.11	37,671,201.15	4
1282	Construcciones y Mejoras en Bienes de Dominio Público	37,967,543.40	29,245,024.42	5
	Total Activo no Corriente	90,190,878.17	76,235,918.23	
	Total ACTIVO	90,253,967.65	79,854,350.69	
3000	PATRIMONIO			
3100	Hacienda Pública			
3140	Resultados	90,253,967.65	79,854,350.69	
3141	Resultados Acumulados de Ejercicios Anteriores	79,769,739.27	66,601,402.74	6
3142	Resultados del Ejercicio	10,484,228.38	13,252,947.95	7
	Total PATRIMONIO	90,253,967.65	79,854,350.69	
	TOTAL PASIVO Y PATRIMONIO	90,253,967.65	79,854,350.69	

FIRMA:

NOMBRE:

William Saul Ventura Pereira
 William Saul Ventura Pereira
 ALCALDE MUNICIPAL 2022-2026

FIRMA:

NOMBRE:

Elsa Marina Hernandez Mejia
 Elsa Marina Hernandez Mejia
 CONTADOR MUNICIPAL

Filtros Aplicados al Reporte Actual

Fecha final: 31/12/2025

0s+js/j9JmezATh86pbI32uzgtqyjRmB9Nn/QpO1snX/PpogO9IAS30EbhC2BU1gzGDjPr0SX0fGA0rdxq9H1YaCeIQW7+8S8O1trNgeFPHhVba0EmUmG1Y1snqbYOJRPmKy310gM=



SANTA ELENA, LA PAZ
 EJERCICIO: 2025, CERRADO
 USUARIO: ELSA.HERNANDEZ



Emisión: 19/01/2026
 Hora : 11:08 a.m.
 Pagina: 1 de 1

Honduras, C.A.

Estado de Rendimiento Financiero Comparativo

Del 01 de Enero Al 31 de Diciembre de 2025

(Valores en Lempiras)

CUENTA CONTABLE	DESCRIPCIÓN	EJERCICIO ACTUAL Diciembre 2025	EJERCICIO ANTERIOR Diciembre 2024	NOTAS
5	INGRESOS			
51	Ingresos Tributarios	1,025,103.64	962,449.10	
512	Impuestos Gobiernos Locales	1,025,103.64	962,449.10	
5121	Impuestos Municipales	995,795.16	932,345.41	1
5122	Ingresos por Multas, Recargos e Intereses Moratorios Municipales	29,308.48	30,103.69	2
52	Ingresos no Tributarios	798,413.97	807,534.35	
523	Ingresos no Tributarios de Gobiernos Locales	798,413.97	807,534.35	
5231	Tasas	62,315.00	63,735.00	3
5232	Derechos	540,798.77	475,360.75	4
5234	Ingresos por Multas, Recargos e Intereses Moratorios Municipales	195,300.20	268,438.60	5
53	Ingresos de Operación	91,650.00	145,800.00	
532	Venta de Servicios	91,650.00	145,800.00	
5321	Venta de Servicios	91,650.00	145,800.00	6
54	Ingresos de No Operación	467,032.16	125,394.49	
541	Intereses	48,483.16	95,314.49	
5412	Intereses por Depósitos	48,483.16	95,314.49	7
542	Alquileres	414,549.00	30,080.00	
5421	Alquileres	414,549.00	30,080.00	8
544	Ingresos Varios de No Operación	4,000.00	0.00	
5441	Ingresos Varios de No Operación	4,000.00	0.00	9
55	Donaciones y Transferencias	23,478,291.00	31,363,132.39	
553	Transferencias Corrientes	4,695,658.20	10,512,626.49	
5531	Transferencias Corrientes del Sector Público	4,695,658.20	10,512,626.49	10
554	Transferencias de Capital	18,782,632.80	20,850,505.90	
5541	Transferencias de Capital Recibidas del Sector Publico	18,782,632.80	20,850,505.90	11
TOTAL INGRESOS CORRIENTES		25,860,490.77	33,404,310.33	
6	GASTOS			
61	Gastos de Consumo	6,525,430.08	13,250,513.59	
611	Servicios Personales	4,178,260.00	3,388,647.34	
6111	Remuneraciones	4,178,260.00	3,388,647.34	12
612	Servicios no Personales	1,792,209.81	7,923,929.55	
6121	Servicios Básicos	63,182.28	59,882.08	13
6123	Mantenimiento y Reparación de Bienes	649,719.92	6,398,662.14	14
6124	Mantenimiento y Reparación de Maquinaria y Equipo	330,468.05	267,576.00	15
6125	Servicios Técnicos y Profesionales	256,000.00	369,930.00	16
6126	Servicios Comerciales y Financieros	117,567.00	142,858.30	17
6127	Pasajes, Viáticos y otros Gastos de Viaje	242,299.56	207,596.03	18
6129	Otros Servicios no Personales	132,973.00	477,425.00	19
613	Materiales y Suministros	554,960.27	1,937,936.70	
6131	Materiales y Suministros	460,431.93	1,733,629.09	20
6132	Materiales y Suministros Diversos	94,528.34	204,307.61	21
64	Donaciones, Transferencias y Subsidios	8,850,832.31	6,900,848.79	
644	Transferencias de Capital	8,850,832.31	6,900,848.79	
6441	Transferencias de Capital al Sector Público	2,925,338.21	2,867,075.30	22
6443	Transferencias de Capital al Sector Privado	5,925,494.10	4,033,773.49	23
TOTAL GASTOS CORRIENTES		15,376,262.39	20,151,362.38	
71	Cuentas de Cierre			
711	RESUMEN DE INGRESOS Y GASTOS	10,484,228.38	13,252,947.95	

FIRMA:

NOMBRE:

William Saul Ventura Pereira
 WILLIAM SAUL VENTURA PEREIRA
 ALCALDE MUNICIPAL

FIRMA:

NOMBRE:

Elsa Marina Hernandez Mejia
 ELSA MARINA HERNANDEZ MEJIA
 CONTADOR MUNICIPAL

Filtros Aplicados al Reporte Actual

Fecha Inicial: 01/01/2025

Fecha Final: 31/12/2025

0s+js/j9JmezATh86pbl32uzgtqjRmB9Nn/QpO1snX/PpogO9IAS30EbhC2BU1gzGDjPr0SX0fGA0rdxqq9H1YaCeIQW7+88me16cdeqtdnMfXWl15682nnTd8rq7yC5f uwKe7alRNW+WLElmmxYsAlY0Tsz952POPU9hyK2RYbNWg6lcR6 O3xgzVj+4soBmMVUyOKlfj3ST1Gd/IYYNgrSIOMLJ960DhGuFr3NgI56XMuzJ0vUE8J9NAOrQnBv

***MUNICIPALIDAD DE SANTA
MARÍA***



SANTA MARÍA, LA PAZ
EJERCICIO: 2025, CERRADO
USUARIO: GS.NICOLAS



Emisión: 14/1/2026
Hora: 02:11 p.m.
Pagina: 1 de 1

Estado de Situación Financiera Comparativo

Honduras, C.A.

Al 31 de Diciembre del 2025

(Valores en Lempiras)

CUENTA CONTABLE	DESCRIPCIÓN	EJERCICIO ACTUAL Diciembre 2025	EJERCICIO ANTERIOR Diciembre 2024	NOTAS
1000	ACTIVO			
1100	Activo Corriente			
1110	Efectivo y Equivalentes	16,776,198.47	35,033,803.56	
1112	Bancos	16,776,198.47	35,033,803.56	1
1130	Cuentas a Cobrar Corrientes	407,341.43	407,341.43	
1131	Cuentas a Cobrar Corrientes	407,341.43	407,341.43	
	Total Activo Corriente	17,183,539.90	35,441,144.99	
1200	Activo no Corriente			
1230	Propiedad, Planta y Equipo No Concesionado	9,662,289.81	9,662,289.81	
1231	Tierras y Terrenos	5,882,289.81	5,882,289.81	
1232	Edificios	3,780,000.00	3,780,000.00	
1240	Maquinaria y Equipo	1,677,273.09	1,657,228.09	
1241	Equipos de Oficina	514,088.50	510,698.50	2
1244	Equipos de Transporte	112,500.00	112,500.00	
1246	Equipos de Comunicación	1,400.00	1,400.00	
1247	Equipos de Informática	1,049,284.59	1,032,629.59	3
1260	Otros Bienes	48,313.32	48,313.32	
1261	Equipo de Hogar/ Alojamiento	7,783.00	7,783.00	
1262	Libros, Revistas y Otros Coleccionables	4,000.00	4,000.00	
1265	Herramientas Mayores	36,530.32	36,530.32	
1270	Bienes en Dominio Público	10,578,189.41	10,578,189.41	
1272	Obras Urbanísticas	6,153,457.65	6,153,457.65	
1273	Obras Hidráulicas	2,840,419.13	2,840,419.13	
1274	Carreteras, Calles y Puentes	1,584,312.63	1,584,312.63	
1280	Construcciones	41,881,599.65	28,983,636.18	
1281	Construcciones y Mejoras en Bienes de Dominio Privado	24,684,179.14	18,101,128.65	4
1282	Construcciones y Mejoras en Bienes de Dominio Público	17,197,420.51	10,882,507.53	5
	Total Activo no Corriente	63,847,665.28	50,929,656.81	
	Total ACTIVO	81,031,205.18	86,370,801.80	
3000	PATRIMONIO			
3100	Hacienda Pública			
3140	Resultados	81,031,205.18	86,370,801.80	
3141	Resultados Acumulados de Ejercicios Anteriores	69,069,330.49	59,244,580.24	6
3142	Resultados del Ejercicio	11,961,874.69	27,126,221.56	7
	Total PATRIMONIO	81,031,205.18	86,370,801.80	
	TOTAL PASIVO Y PATRIMONIO	81,031,205.18	86,370,801.80	

FIRMA:

NOMBRE:

GABINO ARGUETA GALVEZ
ALCALDE MUNICIPAL

FIRMA:

NOMBRE:

GABRIELA SOFIA NICOLAS LOPEZ
CONTADOR MUNICIPAL

Filtros Aplicados al Reporte Actual

Fecha final: 31/12/2025

0s+js/f9JmezATh86pbl35SxE+3JUJBF6M981RT2aWdbtAWAcaU6E+bl5S12p2628NSNrUwn8b/EKgA6EddBhnIv2L2WYBfYUKNGRFh8ly5GHy7U/ExZxyKRP4czZQ8O1sc8ugc4BYe=



SANTA MARÍA, LA PAZ
EJERCICIO: 2025, CERRADO
USUARIO: GS.NICOLAS



Emisión: 14/01/2026
Hora : 02:17 p.m.
Pagina: 1 de 1

Honduras, C.A.

Estado de Rendimiento Financiero Comparativo

Del 01 de Enero Al 31 de Diciembre de 2025

(Valores en Lempiras)

CUENTA CONTABLE	DESCRIPCIÓN	EJERCICIO ACTUAL Diciembre 2025	EJERCICIO ANTERIOR Diciembre 2024	NOTAS
5	INGRESOS			
51	Ingresos Tributarios	2,134,442.15	1,990,341.98	
512	Impuestos Gubernos Locales	2,134,442.15	1,990,341.98	
5121	Impuestos Municipales	2,007,946.34	1,911,764.44	1
5122	Ingresos por Multas, Recargos e Intereses Moratorios Municipales	126,495.81	78,577.54	2
52	Ingresos no Tributarios	1,065,345.45	873,168.00	
523	Ingresos no Tributarios de Gobiernos Locales	1,065,345.45	873,168.00	
5231	Tasas	162,139.40	146,775.00	3
5232	Derechos	858,521.62	702,525.22	4
5234	Ingresos por Multas, Recargos e Intereses Moratorios Municipales	44,684.43	23,867.78	5
53	Ingresos de Operación	39,470.00	66,540.00	
532	Venta de Servicios	39,470.00	66,540.00	
5321	Venta de Servicios	39,470.00	66,540.00	6
54	Ingresos de No Operación	2,216,665.33	1,567,174.69	
541	Intereses	1,648,750.33	1,079,614.69	
5412	Intereses por Depósitos	1,648,750.33	1,079,614.69	7
542	Alquileres	567,915.00	487,560.00	
5421	Alquileres	567,915.00	487,560.00	8
55	Donaciones y Transferencias	16,211,018.65	32,119,111.83	
553	Transferencias Corrientes	3,161,221.86	5,012,772.20	
5531	Transferencias Corrientes del Sector Público	3,161,221.86	5,012,772.20	9
554	Transferencias de Capital	13,049,796.79	27,106,339.63	
5541	Transferencias de Capital Recibidas del Sector Público	12,970,963.85	27,105,163.63	10
5543	Transferencias de Capital Recibidas del Sector Privado	78,832.94	1,176.00	11
TOTAL INGRESOS CORRIENTES		21,666,941.58	36,616,336.50	
6	GASTOS			
61	Gastos de Consumo	4,910,838.99	4,668,114.73	
611	Servicios Personales	4,566,920.07	4,023,621.42	
6111	Remuneraciones	4,566,920.07	4,023,621.42	12
612	Servicios no Personales	195,209.17	343,274.82	
6121	Servicios Básicos	37,727.84	45,504.02	13
6123	Mantenimiento y Reparación de Bienes	0.00	46,329.90	14
6124	Mantenimiento y Reparación de Maquinaria y Equipo	5,700.00	37,314.25	15
6125	Servicios Técnicos y Profesionales	8,000.00	1,300.00	16
6126	Servicios Comerciales y Financieros	84,110.00	144,177.05	17
6127	Pasajes, Viáticos y otros Gastos de Viaje	59,671.33	63,649.60	18
6129	Otros Servicios no Personales	0.00	5,000.00	19
613	Materiales y Suministros	148,709.75	301,218.49	
6131	Materiales y Suministros	127,220.75	206,640.94	20
6132	Materiales y Suministros Diversos	21,489.00	94,577.55	21
64	Donaciones, Transferencias y Subsidios	4,794,227.90	4,822,000.21	
643	Transferencias Corrientes	157,001.30	219,427.36	
6433	Transferencias Corrientes al Sector Privado	157,001.30	219,427.36	22
644	Transferencias de Capital	4,637,226.60	4,602,572.85	
6441	Transferencias de Capital al Sector Público	2,808,263.43	2,545,845.12	23
6443	Transferencias de Capital al Sector Privado	1,828,963.17	2,056,727.73	24
TOTAL GASTOS CORRIENTES		9,705,066.89	9,490,114.94	
71	Cuentas de Cierre			
711	RESUMEN DE INGRESOS Y GASTOS	11,961,874.69	27,126,221.56	

FIRMA:

NOMBRE:

GABINO ARCOETA GALVEZ
ALCALDE MUNICIPAL

FIRMA:

NOMBRE:

GABRIELA SOFIA NICOLAS LOPEZ
CONTADOR MUNICIPAL

Filtros Aplicados al Reporte Actual

Fecha Inicial: 01/01/2025

Fecha Final: 31/12/2025

0s+js/j9JmezATh86pbl35SxE+3JUJBF6M981RT2aWdbtAWAcaU6E+bl5S12p2628NSNrUwn8b/EKgA6EddBhnIv2L2WYBfYcZaC0j63uzmjUJMtSiawudekrQtGU9d
hqjmJ2sgpgqVjglm76ldU0KrsktWBOe5/qj2U77WxjkwkilmN9sB DQN2d3IFRxBMgB5UxtKtkVGoESK7ASqO5aerLbBjJKytpi9+AhLw2TyQrvqz7pIvK9QY0OCR

***MUNICIPALIDAD DE
SANTIAGO PURINGLA***



SANTIAGO PURINGLA, LA PAZ
 EJERCICIO: 2025, CERRADO
 USUARIO: RODIL ARGUETA

Honduras, C.A.



Emisión: 21/1/2026
 Hora: 11:39 a.m.
 Página: 1 de 1

Estado de Situación Financiera Comparativo

Al 31 de Diciembre del 2025
 (Valores en Lempiras)

CUENTA CONTABLE	DESCRIPCIÓN	EJERCICIO ACTUAL Diciembre 2025	EJERCICIO ANTERIOR Diciembre 2024	NOTAS
1000	ACTIVO			
1100	Activo Corriente			
1110	Efectivo y Equivalentes	3,303,341.63	8,844,245.14	
1112	Bancos	3,303,341.63	8,844,245.14	1
1130	Cuentas a Cobrar Corrientes	6,160,118.74	6,160,118.74	
1131	Cuentas a Cobrar Corrientes	442,668.19	442,668.19	
1132	Transferencias y otras cuentas por Cobrar	5,717,450.55	5,717,450.55	
	Total Activo Corriente	9,463,460.37	15,004,363.88	
1200	Activo no Corriente			
1230	Propiedad, Planta y Equipo No Concesionado	14,444,308.60	14,444,308.60	
1231	Tierras y Terrenos	8,426,480.01	8,426,480.01	
1232	Edificios	6,017,828.59	6,017,828.59	
1240	Maquinaria y Equipo	1,469,527.53	1,333,357.22	
1241	Equipos de Oficina	813,406.95	677,236.64	2
1244	Equipos de Transporte	240,202.00	240,202.00	
1245	Equipos de Producción	61,660.95	61,660.95	
1246	Equipos de Comunicación	47,935.64	47,935.64	
1247	Equipos de Informática	306,321.99	306,321.99	
1270	Bienes en Dominio Público	10,572,736.69	10,572,736.69	
1272	Obras Urbanísticas	6,547,564.85	6,547,564.85	
1273	Obras Hidráulicas	2,004,917.00	2,004,917.00	
1274	Carreteras, Calles y Puentes	2,020,254.84	2,020,254.84	
1280	Construcciones	43,710,234.26	33,549,670.94	
1281	Construcciones y Mejoras en Bienes de Dominio Privado	13,095,677.73	10,612,635.33	3
1282	Construcciones y Mejoras en Bienes de Dominio Público	30,614,556.53	22,937,035.61	4
	Total Activo no Corriente	70,196,807.08	59,900,073.45	
	Total ACTIVO	79,660,267.45	74,904,437.33	
2000	PASIVO			
2100	Pasivo Corriente			
2110	Cuentas por Pagar	93,489.00	93,489.00	
2113	Aportes y Retenciones por Pagar	93,489.00	93,489.00	
	Total Pasivo Corriente	93,489.00	93,489.00	
	Total PASIVO	93,489.00	93,489.00	
3000	PATRIMONIO			
3100	Hacienda Pública			
3140	Resultados	79,566,778.45	74,810,948.33	
3141	Resultados Acumulados de Ejercicios Anteriores	75,647,030.81	57,560,105.57	5
3142	Resultados del Ejercicio	3,919,747.64	17,250,842.76	6
	Total PATRIMONIO	79,566,778.45	74,810,948.33	
	TOTAL PASIVO Y PATRIMONIO	79,660,267.45	74,904,437.33	

FIRMA:

NOMBRE:



Wifredo Vijil Mejía

ALCALDE MUNICIPAL

FIRMA:

NOMBRE:

[Handwritten Signature]

Rodry Osmain Argueta Marques

CONTADOR MUNICIPAL



Filtros Aplicados al Reporte Actual

Fecha final: 31/12/2025

0s+js/9Jmf93DOLbN+SbXmV+ppjYsDesHC6P7Bfqf+l3LIFC4/cio10KlbZG3dwHl/bo5Z1xqsZ0vq5x4MWoZx6L1miqlv44xXhROGNBfd+8tsbU8IRaGi8cNVIL6RX6sHLsvLd+ONGHI5xEfljw==



SANTIAGO PURINGLA, LA PAZ
 EJERCICIO: 2025, CERRADO
 USUARIO: RODIL.ARGUETA



Emisión: 21/01/2026
 Hora : 11:43 a.m.
 Pagina: 1 de 1

Estado de Rendimiento Financiero Comparativo

Honduras, C.A.

Del 01 de Enero Al 31 de Diciembre de 2025

(Valores en Lempiras)

CUENTA CONTABLE	DESCRIPCIÓN	EJERCICIO ACTUAL Diciembre 2025	EJERCICIO ANTERIOR Diciembre 2024	NOTAS
5	INGRESOS			
51	Ingresos Tributarios	2,357,793.94	1,855,472.69	
512	Impuestos Gobiernos Locales	2,357,793.94	1,855,472.69	
5121	Impuestos Municipales	2,309,263.25	1,754,307.09	1
5122	Ingresos por Multas, Recargos e Intereses Moratorios Municipales	48,530.69	101,165.60	2
52	Ingresos no Tributarios	2,048,584.09	1,553,062.36	
523	Ingresos no Tributarios de Gobiernos Locales	2,048,584.09	1,553,062.36	
5231	Tasas	69,512.97	45,590.71	3
5232	Derechos	1,941,549.80	1,435,079.54	4
5234	Ingresos por Multas, Recargos e Intereses Moratorios Municipales	37,521.32	72,392.11	5
53	Ingresos de Operación	124,186.00	370,343.44	
532	Venta de Servicios	124,186.00	128,824.23	
5321	Venta de Servicios	124,186.00	128,824.23	6
533	Venta Bruta de Bienes y Servicios de Empresas Públicas	0.00	241,519.21	
5332	Venta Bruta de Servicios de Empresas Públicas	0.00	241,519.21	7
54	Ingresos de No Operación	11,694.72	11,802.71	
541	Intereses	9,508.27	11,770.49	
5412	Intereses por Depósitos	9,508.27	11,770.49	8
542	Alquileres	2,186.45	32.22	
5421	Alquileres	2,186.45	32.22	9
55	Donaciones y Transferencias	18,627,063.08	31,293,644.15	
552	Donaciones de Capital	1,849,986.01	130,000.00	
5521	Donaciones de Capital Recibidas del Sector Publico	1,849,986.01	130,000.00	10
553	Transferencias Corrientes	3,699,972.00	5,135,280.10	
5531	Transferencias Corrientes del Sector Público	3,699,972.00	5,135,280.10	11
554	Transferencias de Capital	13,077,105.07	26,028,364.05	
5541	Transferencias de Capital Recibidas del Sector Publico	13,077,105.07	26,028,364.05	12
TOTAL INGRESOS CORRIENTES		23,169,321.83	35,084,325.35	
6	GASTOS			
61	Gastos de Consumo	7,373,462.54	6,150,759.14	
611	Servicios Personales	6,713,360.99	5,568,586.87	
6111	Remuneraciones	6,713,360.99	5,568,586.87	13
612	Servicios no Personales	514,650.47	377,004.96	
6121	Servicios Básicos	12,697.09	14,590.04	14
6124	Mantenimiento y Reparación de Maquinaria y Equipo	50,913.00	25,666.50	15
6125	Servicios Técnicos y Profesionales	145,000.00	0.00	16
6126	Servicios Comerciales y Financieros	97,663.67	98,422.95	17
6127	Pasajes, Viáticos y otros Gastos de Viaje	208,376.71	238,325.47	18
613	Materiales y Suministros	145,451.08	205,167.31	
6131	Materiales y Suministros	121,802.21	169,581.29	19
6132	Materiales y Suministros Diversos	23,648.87	35,586.02	20
64	Donaciones, Transferencias y Subsidios	11,876,111.65	11,682,723.45	
644	Transferencias de Capital	11,876,111.65	11,682,723.45	
6441	Transferencias de Capital al Sector Público	4,927,561.62	5,158,831.97	21
6443	Transferencias de Capital al Sector Privado	6,948,550.03	6,523,891.48	22
TOTAL GASTOS CORRIENTES		19,249,574.19	17,833,482.59	
71	Cuentas de Cierre			
711	RESUMEN DE INGRESOS Y GASTOS	3,919,747.64	17,250,842.76	

FIRMA:

NOMBRE:



Wilfredo Vilma
 ALCALDE MUNICIPAL

FIRMA:

NOMBRE:



Rodil Osmin Argueta
 CONTADOR MUNICIPAL



Filtros Aplicados al Reporte Actual

Fecha Inicial: 01/01/2025

Fecha Final: 31/12/2025

0s+js/f9Jmf93DOLbN+SbxmV+ppjYsDesHC6P7Bfqlf+i3LIFC4/cio10KlbZG3dwH/b05Z1xqsZ0vq5x4Mw0zX6L1miqlv44xXhROGnBHFuFTNea9eH2sJ1Gac3bqdcN
 Qds7hgi+15og2Xzn24YB+fvvHY+x3hypprY41baZEu2PVNHL8
 tSBjQdpWF954OhBHxZc+kZkr9k7DjOdnd27ZYVvZrdCVHha6JR0dCCKqCHqscinOHsiYV8aZqIB

MUNICIPALIDAD DE YARULA



YARULA, LA PAZ
EJERCICIO: 2025, CERRADO
USUARIO: NCHICAS

Honduras, C.A.



Emisión: 24/1/2026
Hora: 08:31 a.m.
Pagina: 1 de 1

Estado de Situación Financiera Comparativo

Al 31 de Diciembre del 2025
(Valores en Lempiras)

CUENTA CONTABLE	DESCRIPCIÓN	EJERCICIO ACTUAL Diciembre 2025	EJERCICIO ANTERIOR Diciembre 2024	NOTAS
1000	ACTIVO			
1100	Activo Corriente			
1110	Efectivo y Equivalentes	947,530.10	7,189,647.96	
1112	Bancos	947,530.10	7,189,647.96	1
	Total Activo Corriente	947,530.10	7,189,647.96	
1200	Activo no Corriente			
1230	Propiedad, Planta y Equipo No Concesionado	13,443,151.28	13,443,151.28	
1231	Tierras y Terrenos	6,033,700.88	6,033,700.88	
1232	Edificios	7,328,946.00	7,328,946.00	
1235	Instalaciones	80,504.40	80,504.40	
1240	Maquinaria y Equipo	2,615,299.69	2,466,911.88	
1241	Equipos de Oficina	1,723,210.42	1,574,822.61	2
1242	Equipos Médicos y Sanitarios	316,645.00	316,645.00	
1244	Equipos de Transporte	194,649.06	194,649.06	
1246	Equipos de Comunicación	25,225.86	25,225.86	
1247	Equipos de Informática	355,569.35	355,569.35	
1260	Otros Bienes	180,714.71	180,714.71	
1261	Equipo de Hogar/ Alojamiento	53,587.36	53,587.36	
1262	Libros, Revistas y Otros Coleccionables	100,000.00	100,000.00	
1265	Herramientas Mayores	27,127.35	27,127.35	
1270	Bienes en Dominio Público	400,000.00	400,000.00	
1272	Obras Urbanísticas	400,000.00	400,000.00	
1280	Construcciones	102,266,792.87	88,792,185.92	
1281	Construcciones y Mejoras en Bienes de Dominio Privado	33,671,401.95	29,749,425.10	3
1282	Construcciones y Mejoras en Bienes de Dominio Público	68,595,390.92	59,042,760.82	4
	Total Activo no Corriente	118,905,958.55	105,282,963.79	
	Total ACTIVO	119,853,488.65	112,472,611.75	
2000	PASIVO			
2100	Pasivo Corriente			
2110	Cuentas por Pagar	26,203.94	0.00	
2113	Aportes y Retenciones por Pagar	26,203.94	0.00	5
	Total Pasivo Corriente	26,203.94	0.00	
	Total PASIVO	26,203.94	0.00	
3000	PATRIMONIO			
3100	Hacienda Pública			
3140	Resultados	119,827,284.71	112,472,611.75	
3141	Resultados Acumulados de Ejercicios Anteriores	112,589,452.22	85,946,728.02	6
3142	Resultados del Ejercicio	7,237,832.49	26,525,883.73	7
	Total PATRIMONIO	119,827,284.71	112,472,611.75	
	TOTAL PASIVO Y PATRIMONIO	119,853,488.65	112,472,611.75	

FIRMA:

NOMBRE:


Bayron Rodriguez Osorio
ALCALDE MUNICIPAL
YARULA, LA PAZ

FIRMA:

NOMBRE:


Nahum Otoniel Chiles Orellana
CONTADOR MUNICIPAL
YARULA, LA PAZ

Filtros Aplicados al Reporte Actual

Fecha final: 31/12/2025

0s+js/j9JmeUQXvbSyCVNYaVatF+MxyHHNMXR4P2BBlwyeMJwpV1a4VFTGh3b+igpfgTf6hZmiq7gTAESAmYKZJPZih1IQYqNLvelineEtU1PBHYhQWQiuShvBrBsX+



YARULA, LA PAZ
EJERCICIO: 2025, CERRADO
USUARIO: NCHICAS



Emisión: 24/01/2026
Hora : 08:35 a.m.
Pagina: 1 de 1

Estado de Rendimiento Financiero Comparativo

Honduras, C.A.

Del 01 de Enero Al 31 de Diciembre de 2025
(Valores en Lempiras)

CUENTA CONTABLE	DESCRIPCIÓN	EJERCICIO ACTUAL Diciembre 2025	EJERCICIO ANTERIOR Diciembre 2024	NOTAS
5	INGRESOS			
51	Ingresos Tributarios	780,531.71	813,033.88	
512	Impuestos Gobiernos Locales			
5121	Impuestos Municipales	728,425.18	766,580.89	1
5122	Ingresos por Multas, Recargos e Intereses Moratorios Municipales	52,106.53	46,452.99	2
52	Ingresos no Tributarios	335,930.95	260,899.86	
523	Ingresos no Tributarios de Gobiernos Locales			
5232	Derechos	318,647.12	221,032.62	3
5234	Ingresos por Multas, Recargos e Intereses Moratorios Municipales	17,283.83	39,867.24	4
53	Ingresos de Operación	244,275.00	187,750.00	
532	Venta de Servicios			
5321	Venta de Servicios	244,275.00	187,750.00	5
54	Ingresos de No Operación	135,512.78	173,486.22	
541	Intereses	70,762.78	107,711.22	
5412	Intereses por Depósitos	70,762.78	107,711.22	6
542	Alquileres	64,750.00	52,775.00	
5421	Alquileres	64,750.00	52,775.00	7
544	Ingresos Varios de No Operación	0.00	13,000.00	
5441	Ingresos Varios de No Operación	0.00	13,000.00	8
55	Donaciones y Transferencias	16,389,850.40	36,479,299.65	
553	Transferencias Corrientes	3,277,970.08	6,175,859.94	
5531	Transferencias Corrientes del Sector Público	3,277,970.08	6,175,859.94	9
554	Transferencias de Capital	13,111,880.32	30,303,439.71	
5541	Transferencias de Capital Recibidas del Sector Público	13,111,880.32	30,303,439.71	10
TOTAL INGRESOS CORRIENTES		17,886,100.84	37,914,469.61	
6	GASTOS			
61	Gastos de Consumo	3,484,895.09	3,775,450.30	
611	Servicios Personales			
6111	Remuneraciones	3,484,895.09	3,775,450.30	11
612	Servicios no Personales	213,015.00	546,658.50	
6121	Servicios Básicos	0.00	56,588.47	12
6124	Mantenimiento y Reparación de Maquinaria y Equipo	105,440.00	131,140.00	13
6125	Servicios Técnicos y Profesionales	87,900.00	180,100.00	14
6126	Servicios Comerciales y Financieros	19,675.00	69,000.60	15
6127	Pasajes, Viáticos y otros Gastos de Viaje	0.00	74,829.43	16
6129	Otros Servicios no Personales	0.00	35,000.00	17
613	Materiales y Suministros	204,314.57	517,493.62	
6131	Materiales y Suministros	182,752.74	415,544.31	18
6132	Materiales y Suministros Diversos	21,561.83	101,949.31	19
64	Donaciones, Transferencias y Subsidios	6,746,043.69	6,548,983.46	
643	Transferencias Corrientes	30,112.13	128,000.00	
6433	Transferencias Corrientes al Sector Privado	30,112.13	128,000.00	20
644	Transferencias de Capital	6,715,931.56	6,420,983.46	
6441	Transferencias de Capital al Sector Público	1,680,906.77	2,171,988.54	21
6443	Transferencias de Capital al Sector Privado	5,035,024.79	4,248,994.92	22
TOTAL GASTOS CORRIENTES		10,648,268.35	11,388,585.88	
71	Cuentas de Cierre			
711	RESUMEN DE INGRESOS Y GASTOS	7,237,832.49	26,525,883.73	

FIRMA:

NOMBRE:

Bayron Rodríguez Osorio

ALCALDE MUNICIPAL



FIRMA:

NOMBRE:

Nahum Ottoniel Chicas Chellana

CONTADOR MUNICIPAL

CONTABILIDAD Y PRESUPUESTO



Filtros Aplicados al Reporte Actual

Fecha Inicial: 01/01/2025

Fecha Final: 31/12/2025

0s+jsf9JmeUQXvbSyCVNYaVatF+MxyHHNMXR4P2BBlwyeMjwpV1a4VFTGh3b+igpfgtTf6hZmiq7gTAESAmyLAAAt0HwdiVgaJQKB2cqNv5UFb5y1L4ASPEZCO DX1PY3hP1P3aUNVcG0N+3kZ/QAocRVM00gB+Rkboepz8MdxUe+KFTFhHW Cx1yBMKM7c71OIOxI50YI+Lg4khRkVPO6c1kA67yq256x/elXUH0mjs=

***MUNICIPALIDAD DE
MERCEDES DE ORIENTE***



MERCEDES DE ORIENTE, LA PAZ
 EJERCICIO: 2025, CERRADO
 USUARIO: FANY.ACOSTA



Emisión: 16/1/2026
 Hora: 09:54 p.m.
 Pagina: 1 de 1

Estado de Situación Financiera Comparativo

Honduras, C.A.

Al 31 de Diciembre del 2025
 (Valores en Lempiras)

CUENTA CONTABLE	DESCRIPCIÓN	EJERCICIO ACTUAL Diciembre 2025	EJERCICIO ANTERIOR Diciembre 2024	NOTAS
1000	ACTIVO			
1100	Activo Corriente			
1110	Efectivo y Equivalentes	5,430,367.57	8,352,259.53	
1112	Bancos	5,430,367.57	8,352,259.53	1
1130	Cuentas a Cobrar Corrientes	10,813,209.95	6,000,692.49	
1132	Transferencias y otras cuentas por Cobrar	10,813,209.95	6,000,692.49	2
	Total Activo Corriente	16,243,577.52	14,352,952.02	
1200	Activo no Corriente			
1230	Propiedad, Planta y Equipo No Concesionado	18,058,936.28	18,058,936.28	
1231	Tierras y Terrenos	16,878,936.28	16,878,936.28	
1232	Edificios	1,180,000.00	1,180,000.00	
1240	Maquinaria y Equipo	1,812,624.71	1,750,634.71	
1241	Equipos de Oficina	608,976.99	608,976.99	
1244	Equipos de Transporte	473,918.06	411,928.06	3
1245	Equipos de Producción	306,216.50	306,216.50	
1246	Equipos de Comunicación	148,289.51	148,289.51	
1247	Equipos de Informática	275,223.65	275,223.65	
1260	Otros Bienes	133,762.80	133,762.80	
1261	Equipo de Hogar/ Alojamiento	35,115.00	35,115.00	
1262	Libros, Revistas y Otros Coleccionables	8,500.00	8,500.00	
1265	Herramientas Mayores	90,147.80	90,147.80	
1280	Construcciones	34,933,666.76	26,512,620.29	
1281	Construcciones y Mejoras en Bienes de Dominio Privado	23,596,506.76	15,201,475.29	4
1282	Construcciones y Mejoras en Bienes de Dominio Público	11,337,160.00	11,311,145.00	5
	Total Activo no Corriente	54,938,990.55	46,455,954.08	
	Total ACTIVO	71,182,568.07	60,808,906.10	
3000	PATRIMONIO			
3100	Hacienda Pública			
3140	Resultados	71,182,568.07	60,808,906.10	
3141	Resultados Acumulados de Ejercicios Anteriores	65,662,888.72	46,191,105.13	6
3142	Resultados del Ejercicio	5,519,679.35	14,617,800.97	7
	Total PATRIMONIO	71,182,568.07	60,808,906.10	
	TOTAL PASIVO Y PATRIMONIO	71,182,568.07	60,808,906.10	

FIRMA:

NOMBRE:

MIGUEL PATRICIO MALDONADO MALDONADO
 ALCALDE MUNICIPAL

FIRMA:

NOMBRE:

FANY LIZBETH ACOSTA MALDONADO
 CONTADOR MUNICIPAL
 CONTABILIDAD Y PRESUPUESTO

Filtros Aplicados al Reporte Actual

Fecha final: 31/12/2025

0s+js/j9JmcXmO/PqSNY9eXOAopKsUWIOucJcThHb1uJTz0APuxzeTNNMa8fE35ixHli0cp40AqUSIEIFNj51ekEqWimx/7lb7cmtDYElmQZXdq7ejUc0UuAjG2kbs9xBU9D/Qw a80T0RvR90MVhSQ==



MERCEDES DE ORIENTE, LA PAZ
 EJERCICIO: 2025, CERRADO
 USUARIO: FANY.ACOSTA



Emisión: 16/01/2026
 Hora : 09:58 p.m.
 Pagina: 1 de 1

Estado de Rendimiento Financiero Comparativo

Honduras, C.A.

Del 01 de Enero Al 31 de Diciembre de 2025

(Valores en Lempiras)

CUENTA CONTABLE	DESCRIPCIÓN	EJERCICIO ACTUAL Diciembre 2025	EJERCICIO ANTERIOR Diciembre 2024	NOTAS
5	INGRESOS			
51	Ingresos Tributarios	487,621.69	462,682.33	
512	Impuestos Gobiernos Locales	487,621.69	462,682.33	
5121	Impuestos Municipales	437,313.28	442,615.65	1
5122	Ingresos por Multas, Recargos e Intereses Moratorios Municipales	50,308.41	20,066.68	2
52	Ingresos no Tributarios	106,273.79	68,470.61	
523	Ingresos no Tributarios de Gobiernos Locales	106,273.79	68,470.61	
5232	Derechos	99,270.19	63,983.00	3
5234	Ingresos por Multas, Recargos e Intereses Moratorios Municipales	7,003.60	4,487.61	4
53	Ingresos de Operación	8,203.62	1,331.97	
532	Venta de Servicios	8,203.62	1,331.97	
5321	Venta de Servicios	8,203.62	1,331.97	5
54	Ingresos de No Operación	302,874.61	357,868.59	
541	Intereses	302,774.61	357,168.59	
5412	Intereses por Depósitos	302,774.61	357,168.59	6
542	Alquileres	100.00	700.00	
5421	Alquileres	100.00	700.00	7
55	Donaciones y Transferencias	21,139,185.98	27,815,241.44	
553	Transferencias Corrientes	4,227,837.19	4,503,048.29	
5531	Transferencias Corrientes del Sector Público	4,227,837.19	4,503,048.29	8
554	Transferencias de Capital	16,911,348.79	23,312,193.15	
5541	Transferencias de Capital Recibidas del Sector Publico	16,911,348.79	23,312,193.15	9
TOTAL INGRESOS CORRIENTES		22,044,159.69	28,705,594.94	
6	GASTOS			
61	Gastos de Consumo	12,282,151.41	10,014,723.45	
611	Servicios Personales	4,224,137.52	3,787,489.49	
6111	Remuneraciones	4,224,137.52	3,787,489.49	10
612	Servicios no Personales	7,720,961.69	6,040,599.26	
6121	Servicios Básicos	26,836.91	27,550.16	11
6122	Alquileres y Derechos	9,600.00	0.00	12
6123	Mantenimiento y Reparación de Bienes	7,273,502.91	5,620,113.80	13
6124	Mantenimiento y Reparación de Maquinaria y Equipo	121,504.85	87,835.20	14
6125	Servicios Técnicos y Profesionales	50,000.00	1,382.05	15
6126	Servicios Comerciales y Financieros	188,647.02	201,246.41	16
6127	Pasajes, Viáticos y otros Gastos de Viaje	50,870.00	78,610.00	17
6128	Impuestos, Derechos, Tasas, Gastos Judiciales y Premios	0.00	14,828.64	18
6129	Otros Servicios no Personales	0.00	9,033.00	19
613	Materiales y Suministros	337,052.20	186,634.70	
6131	Materiales y Suministros	158,269.20	90,408.70	20
6132	Materiales y Suministros Diversos	178,783.00	96,226.00	21
64	Donaciones, Transferencias y Subsidios	4,242,328.93	4,073,070.52	
644	Transferencias de Capital	4,242,328.93	4,073,070.52	
6441	Transferencias de Capital al Sector Público	1,052,124.92	1,239,194.82	22
6443	Transferencias de Capital al Sector Privado	3,190,204.01	2,833,875.70	23
TOTAL GASTOS CORRIENTES		16,524,480.34	14,087,793.97	
71	Cuentas de Cierre			
711	RESUMEN DE INGRESOS Y GASTOS	5,519,679.35	14,617,800.97	

FIRMA:

NOMBRE:

MIGUEL PATRICIO MALDONADO MALDONADO
 ALCALDE MUNICIPAL



FIRMA:

NOMBRE:

FANY LIZETTE ACOSTA MALDONADO
 CONTADOR MUNICIPAL
 PRESUPUESTO



Filtros Aplicados al Reporte Actual

Fecha Inicial: 01/01/2025

Fecha Final: 31/12/2025

0s+js/j9JmcXmO/PqSNy9eXOapKsUWIOucJcThHb1uJTz0APuxzeTNNMa8FE35ixHli0cp40AqUSIEiFNj51ekEqWimx/7lb7cmtYElmRX4LkOxq3yl2quPH8tPKtd3Vg+l69Hv87F0AM1NRo5NodtHnICz6TKDgquks8ZodAC81Znxptj HlcJionhU11QccKkVmw92HyFpJ2grtz6zCW1r11vMj2DTx2efOM7VyoIdkNnyAJF4+/ZISWQQZj

***MUNICIPALIDAD DE SAN
JOSE***



Estado de Situación Financiera Comparativo

Honduras, C.A.

Al 31 de Diciembre del 2025
(Valores en Lempiras)

CUENTA CONTABLE	DESCRIPCIÓN	EJERCICIO ACTUAL Diciembre 2025	EJERCICIO ANTERIOR Diciembre 2024	NOTAS
1000	ACTIVO			
1100	Activo Corriente			
1110	Efectivo y Equivalentes	5,627,321.02	16,618,287.28	
1112	Bancos	5,627,321.02	16,618,287.28	1
	Total Activo Corriente	5,627,321.02	16,618,287.28	
1200	Activo no Corriente			
1230	Propiedad, Planta y Equipo No Concesionado	8,205,370.25	8,205,370.25	
1231	Tierras y Terrenos	3,124,765.59	3,124,765.59	
1232	Edificios	5,080,604.66	5,080,604.66	
1240	Maquinaria y Equipo	2,935,540.83	2,816,140.82	
1241	Equipos de Oficina	854,760.00	735,359.99	2
1242	Equipos Médicos y Sanitarios	164,899.45	164,899.45	
1244	Equipos de Transporte	1,247,723.08	1,247,723.08	
1245	Equipos de Producción	46,073.00	46,073.00	
1247	Equipos de Informática	596,292.45	596,292.45	
1248	Equipos de Seguridad	25,792.85	25,792.85	
1260	Otros Bienes	62,219.83	62,219.83	
1261	Equipo de Hogar/ Alojamiento	48,469.83	48,469.83	
1265	Herramientas Mayores	13,750.00	13,750.00	
1270	Bienes en Dominio Público	3,953,967.49	3,953,967.49	
1272	Obras Urbanísticas	3,354,172.90	3,354,172.90	
1273	Obras Hidráulicas	72,042.01	72,042.01	
1274	Carreteras, Calles y Puentes	527,752.58	527,752.58	
1280	Construcciones	75,147,040.21	52,874,363.92	
1281	Construcciones y Mejoras en Bienes de Dominio Privado	39,395,736.00	30,692,451.00	3
1282	Construcciones y Mejoras en Bienes de Dominio Público	35,751,304.21	22,181,912.92	4
	Total Activo no Corriente	90,304,138.61	67,912,062.31	
	Total ACTIVO	95,931,459.63	84,530,349.59	
3000	PATRIMONIO			
3100	Hacienda Pública			
3140	Resultados	95,931,459.63	84,530,349.59	
3141	Resultados Acumulados de Ejercicios Anteriores	84,692,554.93	65,650,360.32	5
3142	Resultados del Ejercicio	11,238,904.70	18,879,989.27	6
	Total PATRIMONIO	95,931,459.63	84,530,349.59	
	TOTAL PASIVO Y PATRIMONIO	95,931,459.63	84,530,349.59	

FIRMA:

NOMBRE:

Mirsa Samira Domínguez Lorenzo
ALCALDE MUNICIPAL



FIRMA:

NOMBRE:

Dilcia Maitín Méndez Lezo
CONTADOR MUNICIPAL



Filtros Aplicados al Reporte Actual

Fecha final: 31/12/2025

Os+js/9Jmeez7aPHyprbjyjkSLOyFCF7RHQpcQglBrlZ67TbvzaUMLoHEhuLRnfHzUP5I5bdwLWW54UKokblMKRmvaQA4CpXN8CnNVLXA7ISKPTYkYTHmSjAF3XG9BsISmWP
Vo 0THs=



Honduras, C.A.

Estado de Rendimiento Financiero Comparativo

Del 01 de Enero Al 31 de Diciembre de 2025

(Valores en Lempiras)

CUENTA CONTABLE	DESCRIPCIÓN	EJERCICIO ACTUAL Diciembre 2025	EJERCICIO ANTERIOR Diciembre 2024	NOTAS
5	INGRESOS			
51	Ingresos Tributarios	1,101,148.49	849,499.63	
512	Impuestos Gobiernos Locales	1,101,148.49	849,499.63	
5121	Impuestos Municipales	1,087,229.64	832,114.89	1
5122	Ingresos por Multas, Recargos e Intereses Moratorios Municipales	13,918.85	17,384.74	2
52	Ingresos no Tributarios	660,894.93	476,210.76	
523	Ingresos no Tributarios de Gobiernos Locales	660,894.93	476,210.76	
5231	Tasas	39,027.00	32,255.00	3
5232	Derechos	599,659.52	430,229.73	4
5234	Ingresos por Multas, Recargos e Intereses Moratorios Municipales	22,208.41	13,726.03	5
53	Ingresos de Operación	400,748.40	324,693.50	
532	Venta de Servicios	400,748.40	324,693.50	
5321	Venta de Servicios	400,748.40	324,693.50	6
54	Ingresos de No Operación	137,267.11	128,385.56	
541	Intereses	137,267.11	128,385.56	
5412	Intereses por Depósitos	137,267.11	128,385.56	7
55	Donaciones y Transferencias	22,679,584.63	29,573,457.83	
553	Transferencias Corrientes	4,535,916.92	4,834,691.57	
5531	Transferencias Corrientes del Sector Público	4,535,916.92	4,834,691.57	8
554	Transferencias de Capital	18,143,667.71	24,738,766.26	
5541	Transferencias de Capital Recibidas del Sector Publico	18,143,667.71	24,738,766.26	9
TOTAL INGRESOS CORRIENTES		24,979,643.56	31,352,247.28	
6	GASTOS			
61	Gastos de Consumo	6,319,499.55	4,906,596.93	
611	Servicios Personales	5,193,490.54	3,689,814.03	
6111	Remuneraciones	5,193,490.54	3,689,814.03	10
612	Servicios no Personales	780,365.41	800,780.35	
6121	Servicios Básicos	63,334.25	56,935.81	11
6124	Mantenimiento y Reparación de Maquinaria y Equipo	318,258.00	282,270.00	12
6125	Servicios Técnicos y Profesionales	174,700.00	112,000.00	13
6126	Servicios Comerciales y Financieros	149,806.71	230,300.69	14
6127	Pasajes, Viáticos y otros Gastos de Viaje	22,423.45	38,167.85	15
6129	Otros Servicios no Personales	51,843.00	81,106.00	16
613	Materiales y Suministros	345,643.60	416,002.55	
6131	Materiales y Suministros	307,316.80	335,528.51	17
6132	Materiales y Suministros Diversos	38,326.80	80,474.04	18
64	Donaciones, Transferencias y Subsidios	7,421,239.31	7,565,661.08	
643	Transferencias Corrientes	126,315.08	184,813.21	
6433	Transferencias Corrientes al Sector Privado	126,315.08	184,813.21	19
644	Transferencias de Capital	7,294,924.23	7,380,847.87	
6441	Transferencias de Capital al Sector Público	2,569,702.32	2,494,759.99	20
6443	Transferencias de Capital al Sector Privado	4,725,221.91	4,886,087.88	21
TOTAL GASTOS CORRIENTES		13,740,738.86	12,472,258.01	
71	Cuentas de Cierre			
711	RESUMEN DE INGRESOS Y GASTOS	11,238,904.70	18,879,989.27	

FIRMA:

NOMBRE:

Mirsa Samira Domínguez Lorenzo
ALCALDE MUNICIPAL
2022-2025

FIRMA:

NOMBRE:

Dilcia Mariú Méndez Lazo
CONTADOR MUNICIPAL
2022-2026

Filtros Aplicados al Reporte Actual

Fecha Inicial: 01/01/2025

Fecha Final: 31/12/2025

0s+js/9Jmeez7aPhyprbjyjkSL0yFCF7RHQpcQglBrLz67TbvzaUMLoHEhuLRnffHzUP5l5bdwLWW54UKokbIMKRmvaQA40p4sWNEpSokQTrknjFTcxoJfFywUgC5ZVcKB7fTf5MkjhcyQxelOLEgR9d/sb0+MmwUyJ3ntrKOcaLmfu RJUxes6uXqphBUhU9VMwsIxaCCqRo4HnQvMSgP0QVnmkUcKujMrScxm/EUP4+Ozww==

***MUNICIPALIDAD DE
GUAJIQUIRO***



GUAJIQUIRO, LA PAZ
EJERCICIO: 2025, CERRADO
USUARIO: FANY.LOPEZ



Emisión: 20/2/2026
Hora: 04:19 p.m.
Pagina: 1 de 1

Estado de Situación Financiera Comparativo

Honduras, C.A.

Al 31 de Diciembre del 2025
(Valores en Lempiras)

CUENTA CONTABLE	DESCRIPCIÓN	EJERCICIO ACTUAL Diciembre 2025	EJERCICIO ANTERIOR Diciembre 2024	NOTAS
1000	ACTIVO			
1100	Activo Corriente			
1110	Efectivo y Equivalentes	885,571.37	8,134,625.25	
1112	Bancos	885,571.37	8,134,625.25	1
1130	Cuentas a Cobrar Corrientes	15,262,280.79	15,262,280.79	
1131	Cuentas a Cobrar Corrientes	730,436.59	730,436.59	
1132	Transferencias y otras cuentas por Cobrar	14,531,844.20	14,531,844.20	
	Total Activo Corriente	16,147,852.16	23,396,906.04	
1200	Activo no Corriente			
1230	Propiedad, Planta y Equipo No Concesionado	6,560,135.92	6,560,135.92	
1231	Tierras y Terrenos	6,560,135.92	6,560,135.92	
1240	Maquinaria y Equipo	3,864,806.77	3,821,306.77	
1241	Equipos de Oficina	391,010.53	347,510.53	2
1244	Equipos de Transporte	700,776.35	700,776.35	
1245	Equipos de Producción	2,530,818.30	2,530,818.30	
1246	Equipos de Comunicación	58,607.00	58,607.00	
1247	Equipos de Informática	181,385.59	181,385.59	
1248	Equipos de Seguridad	2,209.00	2,209.00	
1260	Otros Bienes	20,070.00	20,070.00	
1261	Equipo de Hogar/ Alojamiento	3,000.00	3,000.00	
1265	Herramientas Mayores	17,070.00	17,070.00	
1280	Construcciones	85,499,346.99	70,046,571.97	
1281	Construcciones y Mejoras en Bienes de Dominio Privado	21,571,711.73	20,455,820.99	3
1282	Construcciones y Mejoras en Bienes de Dominio Público	63,927,635.26	49,590,750.98	4
	Total Activo no Corriente	95,944,359.68	80,448,084.66	
	Total ACTIVO	112,092,211.84	103,844,990.70	
2000	PASIVO			
2100	Pasivo Corriente			
2110	Cuentas por Pagar	246,581.28	246,581.28	
2113	Aportes y Retenciones por Pagar	246,314.62	246,314.62	
2115	Donaciones, Transferencias y Subsidios por Pagar	266.66	266.66	
	Total Pasivo Corriente	246,581.28	246,581.28	
	Total PASIVO	246,581.28	246,581.28	
3000	PATRIMONIO			
3100	Hacienda Pública			
3140	Resultados	111,845,630.56	103,598,409.42	
3141	Resultados Acumulados de Ejercicios Anteriores	103,834,288.65	84,609,065.14	5
3142	Resultados del Ejercicio	8,011,341.91	18,989,344.28	6
	Total PATRIMONIO	111,845,630.56	103,598,409.42	
	TOTAL PASIVO Y PATRIMONIO	112,092,211.84	103,844,990.70	

FIRMA:

NOMBRE:

Delvix Edilberto Corea García

ALCALDE MUNICIPAL



FIRMA:

NOMBRE:

Fany Leticia López Gómez

CONTADOR MUNICIPAL



Filtros Aplicados al Reporte Actual

Fecha final: 31/12/2025

0s+js/j9JmecalV+xURmS5wp6cuYpbUgQrFX4geZA0zdgLicZbCsRBu/HXkyVbAEr16eAeBu+IGpviFh3/Fs6kBaRAvOmnHKg+JTalj+8YUEwWVUIBGNDxRSpp1YG0oGdITKo
hrl0=



GUAJIQUIRO, LA PAZ
EJERCICIO: 2025, CERRADO
USUARIO: FANY.LOPEZ



Emisión: 20/02/2026
Hora : 04:22 p.m.
Pagina: 1 de 1

Honduras, C.A.

Estado de Rendimiento Financiero Comparativo

Del 01 de Enero Al 31 de Diciembre de 2025

(Valores en Lempiras)

CUENTA CONTABLE	DESCRIPCIÓN	EJERCICIO ACTUAL Diciembre 2025	EJERCICIO ANTERIOR Diciembre 2024	NOTAS
5	INGRESOS			
51	Ingresos Tributarios	616,717.68	651,860.57	
512	Impuestos Gobiernos Locales	616,717.68	651,860.57	
5121	Impuestos Municipales	616,589.68	650,912.15	1
5122	Ingresos por Multas, Recargos e Intereses Moratorios Municipales	128.00	948.42	2
52	Ingresos no Tributarios	244,815.40	135,023.10	
523	Ingresos no Tributarios de Gobiernos Locales	244,815.40	135,023.10	
5231	Tasas	75.00	415.00	3
5232	Derechos	233,115.30	125,379.15	4
5234	Ingresos por Multas, Recargos e Intereses Moratorios Municipales	11,625.10	9,228.95	5
53	Ingresos de Operación	3,850.00	3,972.90	
532	Venta de Servicios	3,850.00	3,972.90	
5321	Venta de Servicios	3,850.00	3,972.90	6
54	Ingresos de No Operación	30,169.23	56,013.30	
541	Intereses	289.24	57.58	
5412	Intereses por Depósitos	289.24	57.58	7
542	Alquileres	29,879.99	55,955.72	
5421	Alquileres	29,879.99	55,955.72	8
55	Donaciones y Transferencias	16,652,061.30	32,161,472.61	
552	Donaciones de Capital	0.00	13,241.74	
5523	Donaciones de Capital Recibidas del Sector Privado	0.00	13,241.74	9
553	Transferencias Corrientes	3,330,412.26	8,592,448.91	
5531	Transferencias Corrientes del Sector Público	3,330,412.26	8,592,448.91	10
554	Transferencias de Capital	13,321,649.04	23,555,781.96	
5541	Transferencias de Capital Recibidas del Sector Publico	13,321,649.04	23,405,781.96	11
5542	Transferencias de Capital Recibidas del Sector Externo	0.00	150,000.00	12
TOTAL INGRESOS CORRIENTES		17,547,613.61	33,008,342.48	
6	GASTOS			
61	Gastos de Consumo	2,664,051.50	4,584,966.23	
611	Servicios Personales	2,156,708.78	2,932,775.86	
6111	Remuneraciones	2,156,708.78	2,932,775.86	13
612	Servicios no Personales	286,826.23	1,312,294.52	
6121	Servicios Básicos	20,000.00	0.00	14
6122	Alquileres y Derechos	143,585.82	407,083.50	15
6123	Mantenimiento y Reparación de Bienes	3,800.00	200.00	16
6124	Mantenimiento y Reparación de Maquinaria y Equipo	15,480.00	22,600.00	17
6125	Servicios Técnicos y Profesionales	0.00	660,000.00	18
6126	Servicios Comerciales y Financieros	41,348.41	59,995.02	19
6127	Pasajes, Viáticos y otros Gastos de Viaje	62,612.00	157,416.00	20
6129	Otros Servicios no Personales	0.00	5,000.00	21
613	Materiales y Suministros	220,516.49	339,895.85	
6131	Materiales y Suministros	202,076.49	301,877.22	22
6132	Materiales y Suministros Diversos	18,440.00	38,018.63	23
64	Donaciones, Transferencias y Subsidios	6,872,220.20	9,434,031.97	
644	Transferencias de Capital	6,872,220.20	9,434,031.97	
6441	Transferencias de Capital al Sector Público	2,202,283.26	3,768,240.70	24
6443	Transferencias de Capital al Sector Privado	4,669,936.94	5,665,791.27	25
TOTAL GASTOS CORRIENTES		9,536,271.70	14,018,998.20	
71	Cuentas de Cierre			
711	RESUMEN DE INGRESOS Y GASTOS	8,011,341.91	18,989,344.28	

FIRMA:

NOMBRE:

Delwin Edilberto Cortés García
ALCALDE MUNICIPAL

FIRMA:

NOMBRE:

Fany Leticia López Cortés
CONTADOR MUNICIPAL

Filtros Aplicados al Reporte Actual

Fecha Inicial: 01/01/2025

Fecha Final: 31/12/2025

0s+js/9JmecalV+xURmS5wp6cuYpbUgQfX4geZA0zdglLiceZbCsRBU//HXkVbAEm16eAeBu+IGpviFh3/Fs6kBaRAvOmn9+30ylsXRHRXGA6q+KGCfPWbtHSnIFX
kbcFTT0jvOKkyzH9C3tbuW/xmSmX2BBSWoCp7s0eH10i7UZT7w a+JjLVM8V/8Ji2Ezt2KH/AgX98sUGEQ7nwXvCXgdyHbg+Ikua2joh7iL5BTri+ODOQ==

***MUNICIPALIDAD DE
AGUANQUETERIQUE***



AGUANQUETERIQUE, LA PAZ
EJERCICIO: 2025, CERRADO
USUARIO: ALEX.MAMZANARES

Honduras, C.A.



Emisión: 23/1/2026
Hora: 11:43 a.m.
Pagina: 1 de 1

Estado de Situación Financiera Comparativo

Al 31 de Diciembre del 2025
(Valores en Lempiras)

CUENTA CONTABLE	DESCRIPCIÓN	EJERCICIO ACTUAL Diciembre 2025	EJERCICIO ANTERIOR Diciembre 2024	NOTAS
1000	ACTIVO			
1100	Activo Corriente			
1110	Efectivo y Equivalentes	2,798,638.23	10,406,956.35	
1111	Caja	638,546.20	638,546.20	
1112	Bancos	2,160,092.03	9,768,410.15	1
1150	Inventarios	12,000.00	0.00	
1151	Bienes Inventariables	12,000.00	0.00	2
	Total Activo Corriente	2,810,638.23	10,406,956.35	
1200	Activo no Corriente			
1230	Propiedad, Planta y Equipo No Concesionado	9,600,812.75	9,600,812.75	
1231	Tierras y Terrenos	7,266,293.15	7,266,293.15	
1232	Edificios	2,334,519.60	2,334,519.60	
1240	Maquinaria y Equipo	1,121,305.04	985,940.51	
1241	Equipos de Oficina	565,818.39	430,453.86	3
1244	Equipos de Transporte	124,649.06	124,649.06	
1245	Equipos de Producción	147,259.00	147,259.00	
1246	Equipos de Comunicación	69,357.09	69,357.09	
1247	Equipos de Informática	214,221.50	214,221.50	
1260	Otros Bienes	86,753.23	25,260.23	
1261	Equipo de Hogar/ Alojamiento	33,238.91	22,245.91	4
1262	Libros, Revistas y Otros Coleccionables	50,500.00	0.00	5
1265	Herramientas Mayores	3,014.32	3,014.32	
1280	Construcciones	64,045,089.25	46,692,681.17	
1281	Construcciones y Mejoras en Bienes de Dominio Privado	17,283,528.43	15,139,625.86	6
1282	Construcciones y Mejoras en Bienes de Dominio Público	46,761,560.82	31,553,055.31	7
	Total Activo no Corriente	74,853,960.27	57,304,694.66	
	Total ACTIVO	77,664,598.50	67,711,651.01	
3000	PATRIMONIO			
3100	Hacienda Pública			
3140	Resultados	77,664,598.50	67,711,651.01	
3141	Resultados Acumulados de Ejercicios Anteriores	67,809,714.87	51,134,368.11	8
3142	Resultados del Ejercicio	9,854,883.63	16,577,282.90	9
	Total PATRIMONIO	77,664,598.50	67,711,651.01	
	TOTAL PASIVO Y PATRIMONIO	77,664,598.50	67,711,651.01	

FIRMA:

NOMBRE:

ERLIN OMAR RODRIGUEZ RAMOS
ALCALDE MUNICIPAL

FIRMA:

NOMBRE:

ALEX FABRICIO MANZANARES MARTINEZ
CONTADOR MUNICIPAL

Filtros Aplicados al Reporte Actual

Fecha final: 31/12/2025

Os+js/j9JmeD/W+GrAjJe8cHdjl7HFOxAOKnlykzKGear7v7QV9GxNoAc5iQCpOld6luYkoHGdeCb6B+ItmJC/P2Vsihiq8P6k+V6dR2U5WqadnXVDF9yPgpMcSSl6JR+Qmn3yVplWEaYJbZZCBv8Q==



Estado de Rendimiento Financiero Comparativo

Honduras, C.A.

Del 01 de Enero Al 31 de Diciembre de 2025
(Valores en Lempiras)

CUENTA CONTABLE	DESCRIPCIÓN	EJERCICIO ACTUAL Diciembre 2025	EJERCICIO ANTERIOR Diciembre 2024	NOTAS
5	INGRESOS			
51	Ingresos Tributarios	1,193,359.40	1,758,064.34	
512	Impuestos Gobiernos Locales	1,193,359.40	1,758,064.34	
5121	Impuestos Municipales	1,167,489.60	1,741,201.35	1
5122	Ingresos por Multas, Recargos e Intereses Moratorios Municipales	25,869.80	16,862.99	2
52	Ingresos no Tributarios	475,075.11	903,067.88	
523	Ingresos no Tributarios de Gobiernos Locales	475,075.11	903,067.88	
5231	Tasas	68,989.86	55,893.08	3
5232	Derechos	394,782.82	838,486.04	4
5234	Ingresos por Multas, Recargos e Intereses Moratorios Municipales	11,302.43	8,688.76	5
53	Ingresos de Operación	213,651.82	208,593.30	
532	Venta de Servicios	213,651.82	208,593.30	
5321	Venta de Servicios	213,651.82	208,593.30	6
54	Ingresos de No Operación	51,463.10	73,582.87	
541	Intereses	51,463.10	73,582.87	
5412	Intereses por Depósitos	51,463.10	73,582.87	7
55	Donaciones y Transferencias	21,022,564.06	23,825,821.66	
553	Transferencias Corrientes	5,804,312.81	4,085,164.34	
5531	Transferencias Corrientes del Sector Público	5,804,312.81	4,085,164.34	8
554	Transferencias de Capital	15,218,251.25	19,740,657.32	
5541	Transferencias de Capital Recibidas del Sector Publico	15,218,251.25	19,740,657.32	9
TOTAL INGRESOS CORRIENTES		22,956,113.49	26,769,130.05	
6	GASTOS			
61	Gastos de Consumo	5,034,757.27	3,996,204.63	
611	Servicios Personales	4,122,011.92	3,437,808.68	
6111	Remuneraciones	4,122,011.92	3,437,808.68	10
612	Servicios no Personales	649,952.08	258,125.61	
6121	Servicios Básicos	30,000.00	19,921.33	11
6124	Mantenimiento y Reparación de Maquinaria y Equipo	78,652.50	60,403.50	12
6125	Servicios Técnicos y Profesionales	351,699.53	8,000.00	13
6126	Servicios Comerciales y Financieros	142,974.10	117,251.78	14
6127	Pasajes, Viáticos y otros Gastos de Viaje	11,003.45	9,649.00	15
6129	Otros Servicios no Personales	35,622.50	42,900.00	16
613	Materiales y Suministros	262,793.27	300,270.34	
6131	Materiales y Suministros	161,581.90	229,661.64	17
6132	Materiales y Suministros Diversos	101,211.37	70,608.70	18
64	Donaciones, Transferencias y Subsidios	8,066,472.59	6,195,642.52	
644	Transferencias de Capital	8,066,472.59	6,195,642.52	
6441	Transferencias de Capital al Sector Público	2,025,921.01	1,056,728.40	19
6443	Transferencias de Capital al Sector Privado	6,040,551.58	5,138,914.12	20
TOTAL GASTOS CORRIENTES		13,101,229.86	10,191,847.15	
71	Cuentas de Cierre			
711	RESUMEN DE INGRESOS Y GASTOS	9,854,883.63	16,577,282.90	

FIRMA:

NOMBRE:

ERLIN OMAR RODRIGUEZ RAMOS
ALCALDE MUNICIPAL

FIRMA:

NOMBRE:

ALEX FABRICIO MANZANARES MARTINEZ
CONTADOR MUNICIPAL

Filtros Aplicados al Reporte Actual

Fecha Inicial: 01/01/2025

Fecha Final: 31/12/2025

Os+js/f9JmeD/W+GrAjJe8cHdjl7HFOxAOKnyIkzKGear7v7QV9GxNoAci5QCpOId6luYkoHGdeCb6B+IltmJC/P2Vsihiq8P6k+V6dR2U5XrjQGo6EggKmQeY50H0nZ0I
slh4bfk9ki5JRZ+8CHRdfPYMf+fg4UIYTYe4X4uB0GdT0JCU68q
FeX9JuMwaVbMJeLu2LOeRygydMvcVIBPNEpnbZOCYsl7J2QJapwK3BuywI7FrLRWG22XIPOR09u

DEPARTAMENTO DE VALLE

***MUNICIPALIDAD DE
AMAPALA***



AMAPALA, VALLE
EJERCICIO: 2025, CERRADO
USUARIO: LUIS.CARRASCO



Emisión: 19/1/2026
Hora: 08:29 a.m.
Pagina: 1 de 2

Estado de Situación Financiera Comparativo

Honduras, C.A.

Al 31 de Diciembre del 2025

(Valores en Lempiras)

CUENTA CONTABLE	DESCRIPCIÓN	EJERCICIO ACTUAL Diciembre 2025	EJERCICIO ANTERIOR Diciembre 2024	NOTAS
1000	ACTIVO			
1100	Activo Corriente			
1110	Efectivo y Equivalentes	3,265,051.83	22,871,606.72	
1112	Bancos	3,265,051.83	22,871,606.72	1
1130	Cuentas a Cobrar Corrientes	36,672,274.12	14,657,444.53	
1131	Cuentas a Cobrar Corrientes	3,408,779.30	3,408,779.30	
1132	Transferencias y otras cuentas por Cobrar	33,263,494.82	11,248,665.23	2
	Total Activo Corriente	39,937,325.95	37,529,051.25	
1200	Activo no Corriente			
1230	Propiedad, Planta y Equipo No Concesionado	29,889,098.89	29,889,098.89	
1231	Tierras y Terrenos	245,000.00	245,000.00	
1232	Edificios	29,644,098.89	29,644,098.89	
1240	Maquinaria y Equipo	5,157,727.73	5,076,403.15	
1241	Equipos de Oficina	486,511.99	439,555.42	3
1242	Equipos Médicos y Sanitarios	169,780.00	169,780.00	
1244	Equipos de Transporte	326,480.01	326,480.01	
1245	Equipos de Producción	3,312,621.49	3,312,621.49	
1246	Equipos de Comunicación	260,757.15	260,757.15	
1247	Equipos de Informática	601,577.09	567,209.08	4
1260	Otros Bienes	129,490.65	129,490.65	
1261	Equipo de Hogar/ Alojamiento	55,296.49	55,296.49	
1262	Libros, Revistas y Otros Coleccionables	10,520.00	10,520.00	
1265	Herramientas Mayores	63,674.16	63,674.16	
1270	Bienes en Dominio Público	61,265,984.42	46,873,341.31	
1272	Obras Urbanísticas	27,717,864.05	27,717,864.05	
1274	Carreteras, Calles y Puentes	33,548,120.37	19,155,477.26	5
1280	Construcciones	2,414,631.91	13,119,349.03	
1281	Construcciones y Mejoras en Bienes de Dominio Privado	2,414,631.91	13,119,349.03	6
	Total Activo no Corriente	98,856,933.60	95,087,683.03	
	Total ACTIVO	138,794,259.55	132,616,734.28	
2000	PASIVO			
2100	Pasivo Corriente			
2110	Cuentas por Pagar	65,674.32	690,193.69	
2113	Aportes y Retenciones por Pagar	65,674.32	690,193.69	7
	Total Pasivo Corriente	65,674.32	690,193.69	
	Total PASIVO	65,674.32	690,193.69	
3000	PATRIMONIO			
3100	Hacienda Pública			
3140	Resultados	138,728,585.23	131,926,540.59	
3141	Resultados Acumulados de Ejercicios Anteriores	153,619,710.07	103,483,348.86	8
3142	Resultados del Ejercicio	-14,891,124.84	28,443,191.73	9
	Total PATRIMONIO	138,728,585.23	131,926,540.59	



AMAPALA, VALLE
EJERCICIO: 2025, CERRADO
USUARIO: LUIS.CARRASCO

Honduras, C.A.



Emisión: 19/1/2026
Hora: 08:29 a.m.
Pagina: 2 de 2

Estado de Situación Financiera Comparativo

Al 31 de Diciembre del 2025
(Valores en Lempiras)

CUENTA CONTABLE	DESCRIPCIÓN	EJERCICIO ACTUAL Diciembre 2025	EJERCICIO ANTERIOR Diciembre 2024	NOTAS
	TOTAL PASIVO Y PATRIMONIO	138,794,259.55	132,616,734.28	

FIRMA:

NOMBRE:

Santos Alberto Cruz Guevara
ALCALDE MUNICIPAL



FIRMA:

NOMBRE:

Luis Alberto Carrasco Zambrano
CONTADOR MUNICIPAL



Filtros Aplicados al Reporte Actual

Fecha final: 31/12/2025

0s+js/9JmeH6miX54LNkUSDciqV2g6vLS3VbHvZ9WineDuf6he6B3KNT6e0CWWsqewF3r5O3F1pT4*4ZDm4m4nDbkQjuqG6ecAzM9FoYyV0ZTYCFQm7I5ajkte9Fux2NydRdLzU=



Honduras, C.A.

Estado de Rendimiento Financiero Comparativo

Del 01 de Enero Al 31 de Diciembre de 2025
(Valores en Lempiras)

CUENTA CONTABLE	DESCRIPCIÓN	EJERCICIO ACTUAL Diciembre 2025	EJERCICIO ANTERIOR Diciembre 2024	NOTAS
5	INGRESOS			
51	Ingresos Tributarios	11,297,367.21	10,820,417.46	
512	Impuestos Gobiernos Locales	11,297,367.21	10,820,417.46	
5121	Impuestos Municipales	11,070,803.92	10,709,322.34	1
5122	Ingresos por Multas, Recargos e Intereses Moratorios Municipales	226,563.29	111,095.12	2
52	Ingresos no Tributarios	3,933,054.93	3,141,298.57	
523	Ingresos no Tributarios de Gobiernos Locales	3,933,054.93	3,141,298.57	
5231	Tasas	1,038,402.66	932,733.92	3
5232	Derechos	2,837,076.21	2,194,093.65	4
5234	Ingresos por Multas, Recargos e Intereses Moratorios Municipales	57,576.06	14,471.00	5
53	Ingresos de Operación	457,975.00	414,573.00	
531	Ingresos por Ventas	85,000.00	51,000.00	
5311	Venta de Bienes	85,000.00	51,000.00	6
532	Venta de Servicios	372,975.00	363,573.00	
5321	Venta de Servicios	372,975.00	363,573.00	7
54	Ingresos de No Operación	931,615.42	777,808.51	
541	Intereses	679,955.42	479,408.51	
5412	Intereses por Depósitos	679,955.42	479,408.51	8
542	Alquileres	251,660.00	298,400.00	
5421	Alquileres	251,660.00	298,400.00	9
55	Donaciones y Transferencias	65,927,551.41	79,108,032.10	
554	Transferencias de Capital	65,927,551.41	79,108,032.10	
5541	Transferencias de Capital Recibidas del Sector Publico	65,927,551.41	79,108,032.10	10
TOTAL INGRESOS CORRIENTES		82,547,563.97	94,262,129.64	
6	GASTOS			
61	Gastos de Consumo	72,105,736.49	42,678,056.66	
611	Servicios Personales	12,350,987.62	11,557,138.95	
6111	Remuneraciones	12,350,987.62	11,557,138.95	11
612	Servicios no Personales	22,771,289.59	17,611,317.42	
6121	Servicios Básicos	435,716.02	436,087.26	12
6122	Alquileres y Derechos	60,839.57	59,822.56	13
6123	Mantenimiento y Reparación de Bienes	20,164,842.57	12,343,052.68	14
6124	Mantenimiento y Reparación de Maquinaria y Equipo	626,363.56	669,321.55	15
6125	Servicios Técnicos y Profesionales	1,240,000.00	3,755,000.00	16
6126	Servicios Comerciales y Financieros	170,257.87	224,433.37	17
6127	Pasajes, Viáticos y otros Gastos de Viaje	69,420.00	120,000.00	18
6128	Impuestos, Derechos, Tasas, Gastos Judiciales y Premios	3,850.00	3,600.00	19
613	Materiales y Suministros	36,983,459.28	13,509,600.29	
6131	Materiales y Suministros	36,854,062.88	13,355,042.79	20
6132	Materiales y Suministros Diversos	129,396.40	154,557.50	21
64	Donaciones, Transferencias y Subsidios	25,332,952.32	23,140,881.25	
644	Transferencias de Capital	25,332,952.32	23,140,881.25	
6441	Transferencias de Capital al Sector Público	10,516,238.30	9,449,536.54	22
6443	Transferencias de Capital al Sector Privado	14,816,714.02	13,691,344.71	23
TOTAL GASTOS CORRIENTES		97,438,688.81	65,818,937.91	
71	Cuentas de Cierre			
711	RESUMEN DE INGRESOS Y GASTOS		28,443,191.73	
		14,891,124.84		

FIRMA:

NOMBRE: Santos Alberto Cruz Guevara



ALCALDE MUNICIPAL

FIRMA:

NOMBRE: Luis Alberto Carrasco Zambrano



CONTADOR MUNICIPAL

Filtros Aplicados al Reporte Actual

Fecha Inicial: 01/01/2025

Fecha Final: 31/12/2025

0s+js/9JmeH6miX54LNkUSDciqV2g6vLS3VbHvZ9WineDuf6heB3KNT6e0CWWSqewF3r5O3F1pE44ZDmHlm4nDbkQjuGdmjnSvMdB0ArdH7BX+ITBZ6rdly1M0WYIM5EhsVqIGxm7kly/rkLcJoes9HJPoCdIXCBrlLU9w1Reiml5qe V+aWOCu4SLFJymk6A8+luX5ZJ6jr05Yr+z4fcU3X12t8xe1/YC/Tg/Rc6WPLWHkDdg==

***MUNICIPALIDAD DE
ARAMECINA***



ARAMECINA, VALLE
EJERCICIO: 2025, CERRADO
USUARIO: OLMAN.TURCIOS

Honduras, C.A.



Emisión: 18/1/2026
Hora: 05:08 p.m.
Pagina: 1 de 1

Estado de Situación Financiera Comparativo

Al 31 de Diciembre del 2025

(Valores en Lempiras)

CUENTA CONTABLE	DESCRIPCIÓN	EJERCICIO ACTUAL Diciembre 2025	EJERCICIO ANTERIOR Diciembre 2024	NOTAS
1000	ACTIVO			
1100	Activo Corriente			
1110	Efectivo y Equivalentes	549,143.65	8,827,008.92	
1111	Caja	2,740.85	2,740.85	
1112	Bancos	546,402.80	8,824,268.07	1
1130	Cuentas a Cobrar Corrientes	20,000.00	20,000.00	
1136	Otros Anticipos	20,000.00	20,000.00	
	Total Activo Corriente	569,143.65	8,847,008.92	
1200	Activo no Corriente			
1230	Propiedad, Planta y Equipo No Concesionado	3,068,646.93	3,068,646.93	
1231	Tierras y Terrenos	1,404,000.00	1,404,000.00	
1232	Edificios	1,120,577.45	1,120,577.45	
1233	Viviendas para el Personal	544,069.48	544,069.48	
1240	Maquinaria y Equipo	1,737,077.04	1,357,276.04	
1241	Equipos de Oficina	381,579.79	362,048.79	2
1242	Equipos Médicos y Sanitarios	116,905.69	116,905.69	
1243	Equipos Educativos y Recreativos	39,897.11	16,577.11	3
1245	Equipos de Producción	425,450.00	88,500.00	4
1246	Equipos de Comunicación	119,839.36	119,839.36	
1247	Equipos de Informática	653,405.09	653,405.09	
1260	Otros Bienes	168,803.04	168,803.04	
1261	Equipo de Hogar/ Alojamiento	168,803.04	168,803.04	
1280	Construcciones	63,467,720.35	53,887,371.17	
1281	Construcciones y Mejoras en Bienes de Dominio Privado	40,177,853.07	37,619,628.24	5
1282	Construcciones y Mejoras en Bienes de Dominio Público	23,289,867.28	16,267,742.93	6
	Total Activo no Corriente	68,442,247.36	58,482,097.18	
	Total ACTIVO	69,011,391.01	67,329,106.10	
3000	PATRIMONIO			
3100	Hacienda Pública			
3140	Resultados	69,011,391.01	67,329,106.10	
3141	Resultados Acumulados de Ejercicios Anteriores	65,897,822.11	56,414,684.21	7
3142	Resultados del Ejercicio	3,113,568.90	10,914,421.89	8
	Total PATRIMONIO	69,011,391.01	67,329,106.10	
	TOTAL PASIVO Y PATRIMONIO	69,011,391.01	67,329,106.10	

FIRMA:

NOMBRE:

RONY NICOLAS FUNEZ CRUZ
ALCALDE MUNICIPAL



FIRMA:

NOMBRE:

OLMAN JAVIER TURCIOS GOMEZ
CONTADOR MUNICIPAL



Filtros Aplicados al Reporte Actual

Fecha final: 31/12/2025

0s+js/j9JmdLCTscOk6omS8UaNPpJeRnRsraYK9fXBH1ZoljGvVGD+GSGCvU8NT0Y/R4kzjiHQpqrSHuAX7OeEBifNzculpNzuVulZlowe96qm0gR2Ya8ntFYvaOsa//oMXxDG
itb0=



ARAMECINA, VALLE
EJERCICIO: 2025, CERRADO
USUARIO: OLMAN.TURCIOS

Honduras, C.A.



Emisión: 18/01/2026

Hora : 05:10 p.m.

Pagina: 1 de 1

Estado de Rendimiento Financiero Comparativo

Del 01 de Enero Al 31 de Diciembre de 2025

(Valores en Lempiras)

CUENTA CONTABLE	DESCRIPCIÓN	EJERCICIO ACTUAL Diciembre 2025	EJERCICIO ANTERIOR Diciembre 2024	NOTAS
5	INGRESOS			
51	Ingresos Tributarios	632,787.48	1,038,260.06	
512	Impuestos Gobiernos Locales	632,787.48	1,038,260.06	
5121	Impuestos Municipales	624,254.96	1,027,168.29	1
5122	Ingresos por Multas, Recargos e Intereses Moratorios Municipales	8,532.52	11,091.77	2
52	Ingresos no Tributarios	308,103.15	525,840.08	
523	Ingresos no Tributarios de Gobiernos Locales	308,103.15	525,840.08	
5232	Derechos	306,411.68	524,560.29	3
5234	Ingresos por Multas, Recargos e Intereses Moratorios Municipales	1,691.47	1,279.79	4
53	Ingresos de Operación	62,950.00	92,500.00	
532	Venta de Servicios	62,950.00	92,500.00	
5321	Venta de Servicios	62,950.00	92,500.00	5
54	Ingresos de No Operación	138,761.58	196,998.96	
541	Intereses	70,811.58	87,375.96	
5412	Intereses por Depósitos	70,811.58	87,375.96	6
542	Alquileres	67,950.00	109,623.00	
5421	Alquileres	67,950.00	109,623.00	7
55	Donaciones y Transferencias	22,940,920.23	32,449,221.54	
553	Transferencias Corrientes	4,529,787.00	5,029,844.31	
5531	Transferencias Corrientes del Sector Público	4,529,787.00	5,029,844.31	8
554	Transferencias de Capital	18,411,133.23	27,419,377.23	
5541	Transferencias de Capital Recibidas del Sector Publico	18,411,133.23	27,419,377.23	9
TOTAL INGRESOS CORRIENTES		24,083,522.44	34,302,820.64	
6	GASTOS			
61	Gastos de Consumo	12,282,372.35	14,851,025.64	
611	Servicios Personales	3,648,024.45	6,617,822.50	
6111	Remuneraciones	3,648,024.45	6,617,822.50	10
612	Servicios no Personales	8,071,651.88	7,517,593.88	
6121	Servicios Básicos	159,188.12	296,845.66	11
6122	Alquileres y Derechos	24,700.00	82,800.00	12
6123	Mantenimiento y Reparación de Bienes	7,550,281.46	6,828,426.14	13
6124	Mantenimiento y Reparación de Maquinaria y Equipo	76,520.50	42,835.00	14
6126	Servicios Comerciales y Financieros	84,416.84	92,999.50	15
6127	Pasajes, Viáticos y otros Gastos de Viaje	89,365.96	65,183.83	16
6128	Impuestos, Derechos, Tasas, Gastos Judiciales y Premios	87,179.00	108,503.75	17
613	Materiales y Suministros	562,696.02	715,609.26	
6131	Materiales y Suministros	485,975.32	628,503.26	18
6132	Materiales y Suministros Diversos	76,720.70	87,106.00	19
64	Donaciones, Transferencias y Subsidios	8,687,581.19	8,537,373.11	
643	Transferencias Corrientes	173,693.34	210,592.77	
6433	Transferencias Corrientes al Sector Privado	173,693.34	210,592.77	20
644	Transferencias de Capital	8,513,887.85	8,326,780.34	
6441	Transferencias de Capital al Sector Público	1,895,844.52	2,586,335.07	21
6443	Transferencias de Capital al Sector Privado	6,618,043.33	5,740,445.27	22
TOTAL GASTOS CORRIENTES		20,969,953.54	23,388,398.75	
71	Cuentas de Cierre			
711	RESUMEN DE INGRESOS Y GASTOS	3,113,568.90	10,914,421.89	

FIRMA:

NOMBRE:

RONY NICOLÁS FUNEZ CRUZ
ALCALDE MUNICIPAL

2022-2026

FIRMA:

NOMBRE:

OLMAN JAVIER TURCIOS GOMEZ
CONTADOR MUNICIPAL

Filtros Aplicados al Reporte Actual

Fecha Inicial: 01/01/2025

Fecha Final: 31/12/2025

0s+js/j9JmdLCTscOk6omS8UaNPpJeRnRsrA YK9IXBH1ZoljGvVGD+GSGCvU8NT0Y/R4kzjHQPzrSHuAX7OeEBifNzulpAg4jhiwcC3vRzm7UFbxC0z88w8UJJ6gt
LVtoZzcC+JK4M5272H4adUzoacJSFPCedAZ2JBfU4TARLDcNFBxZ eCaAjSg4r6R9PWmgbYcVkv8HAOR4TmyaizcQKqnCKKooTUSLDW2yG7Egr6/Na5MqSQ==

***MUNICIPALIDAD DE
CARIDAD***



CARIDAD, VALLE
EJERCICIO: 2025, CERRADO
USUARIO: JM.PADILLA



Emisión: 25/1/2026
Hora: 07:28 p.m.
Pagina: 1 de 1

Estado de Situación Financiera Comparativo

Al 31 de Diciembre del 2025
(Valores en Lempiras)

CUENTA CONTABLE	DESCRIPCIÓN	EJERCICIO ACTUAL Diciembre 2025	EJERCICIO ANTERIOR Diciembre 2024	NOTAS
1000	ACTIVO			
1100	Activo Corriente			
1110	Efectivo y Equivalentes	1,718,217.82	2,778,922.78	
1112	Bancos	1,718,217.82	2,778,922.78	1
1150	Inventarios	5,302.00	0.00	
1151	Bienes Inventariables	5,302.00	0.00	2
	Total Activo Corriente	1,723,519.82	2,778,922.78	
1200	Activo no Corriente			
1230	Propiedad, Planta y Equipo No Concesionado	7,864,572.57	7,864,572.57	
1231	Tierras y Terrenos	2,358,000.00	2,358,000.00	
1232	Edificios	5,242,035.39	5,242,035.39	
1233	Viviendas para el Personal	264,537.18	264,537.18	
1240	Maquinaria y Equipo	462,227.81	462,227.81	
1241	Equipos de Oficina	91,217.16	91,217.16	
1245	Equipos de Producción	39,900.00	39,900.00	
1246	Equipos de Comunicación	6,853.00	6,853.00	
1247	Equipos de Informática	324,257.65	324,257.65	
1260	Otros Bienes	183,013.43	183,013.43	
1261	Equipo de Hogar/ Alojamiento	113,150.48	113,150.48	
1265	Herramientas Mayores	69,862.95	69,862.95	
1270	Bienes en Dominio Público	6,118,414.57	6,118,414.57	
1271	Aeropuertos	3,747,603.13	3,747,603.13	
1272	Obras Urbanísticas	2,370,811.44	2,370,811.44	
1280	Construcciones	67,426,884.38	62,575,903.11	
1281	Construcciones y Mejoras en Bienes de Dominio Privado	45,807,442.40	43,100,934.04	3
1282	Construcciones y Mejoras en Bienes de Dominio Público	21,619,441.98	19,474,969.07	4
	Total Activo no Corriente	82,055,112.76	77,204,131.49	
	Total ACTIVO	83,778,632.58	79,983,054.27	
3000	PATRIMONIO			
3100	Hacienda Pública			
3140	Resultados	83,778,632.58	79,983,054.27	
3141	Resultados Acumulados de Ejercicios Anteriores	79,983,495.56	66,090,082.95	5
3142	Resultados del Ejercicio	3,795,137.02	13,892,971.32	6
	Total PATRIMONIO	83,778,632.58	79,983,054.27	
	TOTAL PASIVO Y PATRIMONIO	83,778,632.58	79,983,054.27	

FIRMA:

NOMBRE:

Francisco Rubén Turcios Rodríguez
ALCALDE MUNICIPAL



FIRMA:

NOMBRE:

José Merlin Padilla Turcios
CONTADOR MUNICIPAL



Filtros Aplicados al Reporte Actual

Fecha final: 31/12/2025

0s+js/f9JmdWhEnlUwGM2a3oJq+eae9zEsjZVX3S+gupcG/LerYuO/8T5ZmfIYurOkBeUgOzKe+vcR5WMR8VqI3NwPgTCsNLy/WVv6BmdhJsJVJAaFs41pVtqJ8kPeU



Estado de Rendimiento Financiero Comparativo

Honduras, C.A.

Del 01 de Enero Al 31 de Diciembre de 2025

(Valores en Lempiras)

CUENTA CONTABLE	DESCRIPCIÓN	EJERCICIO ACTUAL Diciembre 2025	EJERCICIO ANTERIOR Diciembre 2024	NOTAS
5	INGRESOS			
51	Ingresos Tributarios	757,841.13	829,815.62	
512	Impuestos Gobiernos Locales	757,841.13	829,815.62	1
5121	Impuestos Municipales		829,252.80	
5122	Ingresos por Multas, Recargos e Intereses Moratorios Municipales	3,628.46	562.76	2
52	Ingresos no Tributarios	221,394.35	336,387.02	
523	Ingresos no Tributarios de Gobiernos Locales	221,394.35	336,387.02	
5232	Derechos	219,894.35	335,487.02	3
5234	Ingresos por Multas, Recargos e Intereses Moratorios Municipales	1,500.00	900.00	4
53	Ingresos de Operación	147,657.00	133,695.00	
532	Venta de Servicios	147,657.00	133,695.00	
5321	Venta de Servicios	147,657.00	133,695.00	5
54	Ingresos de No Operación	40,004.96	46,632.95	
541	Intereses	5,454.96	8,582.95	
5412	Intereses por Depósitos	5,454.96	8,582.95	6
542	Alquileres	34,550.00	38,050.00	
5421	Alquileres	34,550.00	38,050.00	7
55	Donaciones y Transferencias	17,200,201.28	29,268,066.12	
553	Transferencias Corrientes	3,440,040.25	3,580,209.91	
5531	Transferencias Corrientes del Sector Público	3,440,040.25	3,580,209.91	8
554	Transferencias de Capital	13,760,161.03	25,687,856.21	
5541	Transferencias de Capital Recibidas del Sector Publico	13,760,161.03	25,687,856.21	9
TOTAL INGRESOS CORRIENTES		18,367,098.72	30,614,596.71	
6	GASTOS			
61	Gastos de Consumo	8,609,469.06	11,492,453.08	
611	Servicios Personales	3,997,943.59	3,879,144.72	
6111	Remuneraciones	3,997,943.59	3,879,144.72	10
612	Servicios no Personales	4,457,537.47	7,432,192.69	
6121	Servicios Básicos	205,829.02	192,721.38	11
6122	Alquileres y Derechos	85,000.00	86,800.00	12
6123	Mantenimiento y Reparación de Bienes	3,904,313.19	6,828,593.14	13
6124	Mantenimiento y Reparación de Maquinaria y Equipo	8,470.00	17,030.00	14
6125	Servicios Técnicos y Profesionales	0.00	82,825.86	15
6126	Servicios Comerciales y Financieros	65,917.00	81,526.39	16
6127	Pasajes, Viáticos y otros Gastos de Viaje	163,344.00	142,695.92	17
6128	Impuestos, Derechos, Tasas, Gastos Judiciales y Premios	24,664.26	0.00	18
613	Materiales y Suministros	153,988.00	181,115.67	
6131	Materiales y Suministros	87,827.00	136,907.05	19
6132	Materiales y Suministros Diversos	66,161.00	44,208.62	20
64	Donaciones, Transferencias y Subsidios	5,962,492.64	5,229,172.31	
643	Transferencias Corrientes	0.00	78,855.00	
6433	Transferencias Corrientes al Sector Privado	0.00	78,855.00	21
644	Transferencias de Capital	5,962,492.64	5,150,317.31	
6441	Transferencias de Capital al Sector Público	3,110,259.10	3,055,270.88	22
6443	Transferencias de Capital al Sector Privado	2,852,233.54	2,095,046.43	23
TOTAL GASTOS CORRIENTES		14,571,961.70	16,721,625.39	
71	Cuentas de Cierre			
711	RESUMEN DE INGRESOS Y GASTOS	3,795,137.02	13,892,971.32	

FIRMA:

NOMBRE:

Francisco Rubén Turcios Rodríguez
ALCALDE MUNICIPAL



Filtros Aplicados al Reporte Actual

Fecha Inicial: 01/01/2025

Fecha Final: 31/12/2025

0s+js/j9JmdWhEnlUwGM2a3oJq+eae9zEsjZVX3S+gupoG/LerYuO/8T5ZmflYUrOKbeUgOzKe+vcR5WMR8VqKrAn91f3ZgKDwK4KrzxD3PFSpv4yL9TqAQNWzNd3FyCYRFLpRQKfvdKvClyogESFbUHeCZNFvlekeCnjTobTzGvOvyv7kV ZA4GAqajsZOb64Okwo6aoNN5272LGu2t5w/NA9K0dfFawSZshoab9Q7QskzA6d2CA==

***MUNICIPALIDAD DE SAN
FRANCISCO DE CORAY***



SAN FRANCISCO DE CORAY, VALLE
EJERCICIO: 2025, CERRADO
USUARIO: DANY.CANALES



Emisión: 25/1/2026
Hora: 08:52 p.m.
Página: 1 de 1

Estado de Situación Financiera Comparativo

Honduras, C.A.

Al 31 de Diciembre del 2025
 (Valores en Lempiras)

CUENTA CONTABLE	DESCRIPCIÓN	EJERCICIO ACTUAL Diciembre 2025	EJERCICIO ANTERIOR Diciembre 2024	NOTAS
1000	ACTIVO			
1100	Activo Corriente			
1110	Efectivo y Equivalentes	8,256,287.33	6,350,367.21	
1111	Caja	62,905.09	59,510.91	1
1112	Bancos	8,193,382.24	6,290,856.30	2
1130	Cuentas a Cobrar Corrientes	3,553,959.22	3,553,959.22	
1132	Transferencias y otras cuentas por Cobrar	3,553,959.22	3,553,959.22	
	Total Activo Corriente	11,810,246.55	9,904,326.43	
1200	Activo no Corriente			
1230	Propiedad, Planta y Equipo No Concesionado	9,165,595.68	9,045,595.68	
1231	Tierras y Terrenos	2,590,000.00	2,470,000.00	3
1232	Edificios	6,575,595.68	6,575,595.68	
1240	Maquinaria y Equipo	985,331.46	923,751.46	
1241	Equipos de Oficina	645,331.46	583,751.46	4
1244	Equipos de Transporte	340,000.00	340,000.00	
1280	Construcciones	30,265,690.09	16,561,903.67	
1281	Construcciones y Mejoras en Bienes de Dominio Privado	948,078.37	631,656.37	5
1282	Construcciones y Mejoras en Bienes de Dominio Público	29,317,611.72	15,930,247.30	6
	Total Activo no Corriente	40,416,617.23	26,531,250.81	
	Total ACTIVO	52,226,863.78	36,435,577.24	
3000	PATRIMONIO			
3100	Hacienda Pública			
3140	Resultados	52,226,863.78	36,435,577.24	
3141	Resultados Acumulados de Ejercicios Anteriores	36,638,688.48	29,553,484.43	7
3142	Resultados del Ejercicio	15,588,175.30	6,882,092.81	8
	Total PATRIMONIO	52,226,863.78	36,435,577.24	
	TOTAL PASIVO Y PATRIMONIO	52,226,863.78	36,435,577.24	

FIRMA:

NOMBRE:

JERSON ROBERTO RAZ CANALES
 ALCALDE MUNICIPAL

ALCALDE MUNICIPAL
 PERIODO 2022-2026
 SAN FRANCISCO DE CORAY, VALLE

FIRMA:

NOMBRE:

AXEL ONIEL GUTIERREZ MORENO
 CONTADOR MUNICIPAL

CONTADOR MUNICIPAL
 PERIODO 2022-2026
 SAN FRANCISCO DE CORAY, VALLE

Filtros Aplicados al Reporte Actual

Fecha final: 31/12/2025

0s+jsf9JmdJ9kYXhkTtXLGcT+YJaqnZ0lpoPxRzRbHQZkOtuFVYiwMDT/WIXa+xu6fZb8eav4GTJ3HcBliyQ4RgllaPPYRy6e1BSkaH6NukxpXu8ggXVTMIYbNCPMhLITXyblI9g3yGHCHRb4EIZA==



SAN FRANCISCO DE CORAY, VALLE
EJERCICIO: 2025, CERRADO
USUARIO: DANY.CANALES



Emisión: 25/01/2026
Hora : 09:05 p.m.
Página: 1 de 1

Estado de Rendimiento Financiero Comparativo

Honduras, C.A.

Del 01 de Enero Al 31 de Diciembre de 2025
 (Valores en Lempiras)

CUENTA CONTABLE	DESCRIPCIÓN	EJERCICIO ACTUAL Diciembre 2025	EJERCICIO ANTERIOR Diciembre 2024	NOTAS
5	INGRESOS			
51	Ingresos Tributarios	768,324.93	567,487.18	
512	Impuestos Gobiernos Locales	768,324.93	567,487.18	
5121	Impuestos Municipales	673,961.41	567,487.18	1
5122	Ingresos por Multas, Recargos e Intereses Moratorios Municipales	94,363.52	0.00	2
52	Ingresos no Tributarios	417,160.44	130,989.69	
523	Ingresos no Tributarios de Gobiernos Locales	417,160.44	130,989.69	
5231	Tasas	2,850.00	2,600.00	3
5232	Derechos	396,085.88	128,389.69	4
5234	Ingresos por Multas, Recargos e Intereses Moratorios Municipales	18,224.56	0.00	5
53	Ingresos de Operación	54,330.00	52,660.00	
532	Venta de Servicios	54,330.00	52,660.00	
5321	Venta de Servicios	54,330.00	52,660.00	6
54	Ingresos de No Operación	1,272.99	156.63	
541	Intereses	1,272.99	156.63	
5412	Intereses por Depósitos	1,272.99	156.63	7
55	Donaciones y Transferencias	31,467,132.47	9,935,480.64	
553	Transferencias Corrientes	5,893,426.50	1,327,096.13	
5531	Transferencias Corrientes del Sector Público	5,893,426.50	1,327,096.13	8
554	Transferencias de Capital	25,573,705.97	8,608,384.51	
5541	Transferencias de Capital Recibidas del Sector Publico	25,573,705.97	8,608,384.51	9
TOTAL INGRESOS CORRIENTES		32,708,220.83	10,686,774.14	
6	GASTOS			
61	Gastos de Consumo	7,205,492.96	1,745,123.03	
611	Servicios Personales	5,774,454.61	1,531,077.28	
6111	Remuneraciones	5,774,454.61	1,531,077.28	10
612	Servicios no Personales	1,353,560.91	192,276.36	
6121	Servicios Básicos	52,646.98	16,850.36	11
6123	Mantenimiento y Reparación de Bienes	774,561.35	11,172.00	12
6124	Mantenimiento y Reparación de Maquinaria y Equipo	191,273.00	68,659.00	13
6125	Servicios Técnicos y Profesionales	245,000.00	70,000.00	14
6126	Servicios Comerciales y Financieros	64,129.58	23,145.00	15
6127	Pasajes, Viáticos y otros Gastos de Viaje	25,950.00	2,450.00	16
613	Materiales y Suministros	77,477.44	21,769.39	
6131	Materiales y Suministros	67,780.44	21,286.39	17
6132	Materiales y Suministros Diversos	9,697.00	483.00	18
64	Donaciones, Transferencias y Subsidios	9,914,552.57	2,059,558.30	
642	Donaciones de Capital	0.00	270,000.00	
6423	Donaciones de Capital al Sector Privado	0.00	270,000.00	19
643	Transferencias Corrientes	0.00	7,800.00	
6433	Transferencias Corrientes al Sector Privado	0.00	7,800.00	20
644	Transferencias de Capital	9,914,552.57	1,781,758.30	
6443	Transferencias de Capital al Sector Privado	9,914,552.57	1,781,758.30	21
TOTAL GASTOS CORRIENTES		17,120,045.53	3,804,681.33	
71	Cuentas de Cierre			
711	RESUMEN DE INGRESOS Y GASTOS	15,588,175.30	6,882,092.81	

FIRMA:
 NOMBRE: **JERSON ROBERTO PAZ CANALES**
 ALCALDE MUNICIPAL

FIRMA:
 NOMBRE: **AXEL ONIEL GUTIERREZ MORENO**
 CONTADOR MUNICIPAL

Filtros Aplicados al Reporte Actual
 Fecha Inicial: 01/01/2025
 Fecha Final: 31/12/2025
 Os+js/j9.Jmd.J9kYXHktTxL.GcT+Y.JaqrZ0ipoPxRzRbHQZkOtufVYIwmDT/WIXa+XufZb8eav4GTJ3HcBiiyQ4RgllaPPYRy6e1BSkaH6NvVBvajjFDgEE+9s34uDDzxD
 ySP6Hfhrw1iION+3EEINvg1u5yDqoWbd6tV39eBfmx5KOCaorSM
 HU3gox/Jy1Y0zblvnm7Ay7JGZLeOwJKNzW33s2Y133iA8f9bO8sAW7OQ6ppzqDlRjBqVwll3ihlr4oxi8k/yNJI=