



**SECRETARÍA
DE FINANZAS**



**RENDICIÓN DE CUENTAS
SOBRE LA GESTIÓN DE LA HACIENDA
PÚBLICA**

2025

REGIÓN ORIENTE



Tegucigalpa . M.D.C. Abril, 2026

ÍNDICE

–	<i>ESTADO DE SITUACIÓN FINANCIERA</i>	4
–	<i>ESTADO DE RENDIMIENTO FINANCIERO</i>	6
•	DEPARTAMENTO DE EL PARAÍSO	8
–	<i>MUNICIPALIDAD DE YUSCARÁN</i>	9
–	<i>MUNICIPALIDAD DE ALAUCA</i>	12
–	<i>MUNICIPALIDAD DE DANLÍ</i>	15
–	<i>MUNICIPALIDAD DE EL PARAÍSO</i>	19
–	<i>MUNICIPALIDAD DE GÜINOPE</i>	22
–	<i>MUNICIPALIDAD DE JACALEAPA</i>	25
–	<i>MUNICIPALIDAD DE MOROCELÍ</i>	28
–	<i>MUNICIPALIDAD DE POTRERILLOS</i>	31
–	<i>MUNICIPALIDAD DE OROPOLI</i>	34
–	<i>MUNICIPALIDAD DE SAN MATÍAS</i>	37
–	<i>MUNICIPALIDAD DE TROJES</i>	40
–	<i>MUNICIPALIDAD DE YAUYUPE</i>	44
–	<i>MUNICIPALIDAD DE VADO ANCHO</i>	47
–	<i>MUNICIPALIDAD DE SAN LUCAS</i>	50
–	<i>MUNICIPALIDAD DE SAN ANTONIO DE FLORES</i>	53
–	<i>MUNICIPALIDAD DE TEXIGUAT</i>	56
•	DEPARTAMENTO DE OLANCHO	60
–	<i>MUNICIPALIDAD DE JUTICALPA</i>	61
–	<i>MUNICIPALIDAD DE CAMPAMENTO</i>	64
–	<i>MUNICIPALIDAD DE CATACAMAS</i>	68
–	<i>MUNICIPALIDAD DE DULCE NOMBRE DE CULMÍ</i>	73
–	<i>MUNICIPALIDAD DE EL ROSARIO</i>	77
–	<i>MUNICIPALIDAD DE GUAYAPE</i>	80
–	<i>MUNICIPALIDAD DE GUARIZAMA</i>	83
–	<i>MUNICIPALIDAD DE JANO</i>	86
–	<i>MUNICIPALIDAD DE PATUCA</i>	89
–	<i>MUNICIPALIDAD DE MANTO</i>	92
–	<i>MUNICIPALIDAD DE SILCA</i>	95
–	<i>MUNICIPALIDAD DE SAN FRANCISCO DE BECERRA</i>	98
–	<i>MUNICIPALIDAD DE SAN FRANCISCO DE LA PAZ</i>	101

–	MUNICIPALIDAD DE SANTA MARÍA DEL REAL	104
–	MUNICIPALIDAD DE YOCÓN	107
–	MUNICIPALIDAD DE CONCORDIA	110
–	MUNICIPALIDAD DE MANGULILE	113
–		

***ESTADO DE SITUACIÓN
FINANCIERA***

ESTADO DE SITUACIÓN FINANCIERA CONSOLIDADO
ALCALDÍAS POR DEPARTAMENTO - REGIÓN ORIENTE
AL 31 DE DICIEMBRE DEL 2025
(Valores en lempiras)

Cta.	Descripción	EL PARAÍSO	OLANCHO	TOTAL CONSOLIDADO
1	ACTIVO			
11	Activo Corriente			
111	Efectivo y Equivalentes	40,950,851.41	47,857,336.30	88,808,187.71
1111	Caja	0.00	499,014.39	499,014.39
1112	Bancos	40,950,851.41	47,358,321.91	88,309,173.32
113	Cuentas a Cobrar Corrientes	18,234,693.49	21,689,006.32	39,923,699.81
1131	Cuentas a Cobrar Corrientes	4,524,651.39	2,132,663.04	6,657,314.43
1132	Transferencias y Otras Cuentas por Cobrar	13,680,042.10	19,556,343.28	33,236,385.38
1136	Otros Anticipos	30,000.00	0.00	30,000.00
115	Inventarios	141,367.95	245,914.56	387,282.51
1151	Bienes Inventariables	141,367.95	245,914.56	387,282.51
	TOTAL DEL ACTIVO CORRIENTE	59,326,912.85	69,792,257.18	129,119,170.03
12	Activo no Corriente			
123	Propiedad, Planta y Equipo No Concesionado	185,092,701.68	297,894,221.44	482,986,923.12
1231	Tierras y Terrenos	94,281,051.98	57,960,420.24	152,241,472.22
1232	Edificios	90,811,649.70	236,224,967.42	327,036,617.12
1233	Viviendas para el Personal	0.00	2,316,823.00	2,316,823.00
1235	Instalaciones	0.00	1,392,010.78	1,392,010.78
124	Maquinaria y Equipo	145,574,004.24	118,668,316.73	264,242,320.97
1241	Equipos de Oficina	13,738,646.62	16,483,027.01	30,221,673.63
1242	Equipos Médicos y Sanitarios	2,819,738.02	1,953,788.75	4,773,526.77
1243	Equipos Educativos y Recreativos	2,295,042.29	187,148.00	2,482,190.29
1244	Equipos de Transporte	49,619,862.86	33,235,876.93	82,855,739.79
1245	Equipos de Producción	62,583,833.04	52,737,906.57	115,321,739.61
1246	Equipos de Comunicaciones	3,334,706.83	1,207,627.30	4,542,334.13
1247	Equipos de Informática	10,984,813.94	12,291,809.63	23,276,623.57
1248	Equipo de Seguridad	197,360.64	571,132.54	768,493.18
126	Otros Bienes	5,434,512.25	3,091,058.44	8,525,570.69
1261	Equipo de Hogar / Alojamiento	1,659,553.62	1,097,485.42	2,757,039.04
1262	Libros, Revistas y Otros Coleccionables	1,559,975.96	311,682.00	1,871,657.96
1265	Herramientas Mayores	2,214,982.67	1,681,891.02	3,896,873.69
127	Bienes de Dominio Público	19,496,694.34	87,097,667.34	106,594,361.68
1272	Obras Urbanísticas	600,000.00	48,471,549.36	49,071,549.36
1273	Obras Hidráulicas	0.00	131,292.00	131,292.00
1274	Carreteras, Calles y Puentes	18,896,694.34	38,494,825.98	57,391,520.32
128	Construcciones	1,069,512,240.40	1,177,524,961.20	2,247,037,201.60
1281	Construcciones y Mejoras en Bienes de Dominio Privado	378,342,440.67	374,651,432.37	752,993,873.04
1282	Construcciones y Mejoras de Bienes de Dominio Público	691,169,799.73	802,873,528.83	1,494,043,328.56
129	Activos Intangibles	1,278,086.38	0.00	1,278,086.38
1291	Activos Intangibles	1,278,086.38	0.00	1,278,086.38
15	Propiedades de Inversión			
	TOTAL DEL ACTIVO NO CORRIENTE	1,426,388,239.29	1,684,276,225.15	3,110,664,464.44
	TOTAL DEL ACTIVO	1,485,715,152.14	1,754,068,482.33	3,239,783,634.47
2	PASIVO			
21	PASIVO CORRIENTE			
211	Cuentas por Pagar	18,021,665.33	4,919,071.49	22,940,736.82
2111	Cuentas por Pagar	11,308,449.17	4,401,071.49	15,709,520.66
2112	Remuneraciones por Pagar	29,860.00	518,000.00	547,860.00
2113	Aportes y Retenciones por Pagar	3,193,200.23	0.00	3,193,200.23
2115	Donaciones, Transferencias y Subsidios por Pagar	3,460,155.93	0.00	3,460,155.93
2119	Otras Cuentas por Pagar	30,000.00	0.00	30,000.00
212	Endeudamiento de Corto Plazo	21,000.00	3,400,416.67	3,421,416.67
2124	Préstamos Internos del Sector Privado de Corto Plazo	21,000.00	3,400,416.67	3,421,416.67
213	Fondos de Terceros	11,884,227.26	1,277,419.43	13,161,646.69
2131	Fondos de Terceros en Custodia y Garantía	11,884,227.26	1,277,419.43	13,161,646.69
214	Cuentas por Pagar Ejercicios Anteriores	2,156,418.53	0.00	2,156,418.53
2141	Cuentas por Pagar Ejercicios Anteriores	2,156,418.53	0.00	2,156,418.53
	TOTAL DEL PASIVO CORRIENTE	32,083,311.12	9,596,907.59	41,680,218.71
22	Pasivo no Corriente			
222	Endeudamiento de Largo Plazo	0.00	74,715,776.33	74,715,776.33
2222	Préstamos Internos del Sector Privado de Largo Plazo	0.00	74,715,776.33	74,715,776.33
23	Provisiones			
	TOTAL DEL PASIVO NO CORRIENTE	0.00	74,715,776.33	74,715,776.33
	TOTAL PASIVO	32,083,311.12	84,312,683.92	116,395,995.04
3	PATRIMONIO			
31	Hacienda Pública			
314	Resultados	1,453,631,841.02	1,669,755,798.41	3,123,387,639.43
3141	Resultados acumulados de ejercicios anteriores	1,350,458,866.03	1,440,967,546.82	2,791,426,412.85
3142	Resultados del ejercicio	103,172,974.99	228,788,251.59	331,961,226.58
	TOTAL PATRIMONIO	1,453,631,841.02	1,669,755,798.41	3,123,387,639.43
	TOTAL DEL PASIVO Y PATRIMONIO	1,485,715,152.14	1,754,068,482.33	3,239,783,634.47



GILMA LIZZETH ISCOA LICÓN
 Contadora General de la República

***ESTADO DE RENDIMIENTO
FINANCIERO***

ESTADO DE RENDIMIENTO FINANCIERO CONSOLIDADO
ALCALDÍAS POR DEPARTAMENTO - REGIÓN ORIENTE
DEL 01 DE ENERO AL 31 DE DICIEMBRE DEL 2025
(Valores en lempiras)

Cta.	Descripción	EL PARAÍSO	OLANCHO	TOTAL CONSOLIDADO
5	INGRESOS			
51	Ingresos Tributarios	120,424,757.56	148,246,134.43	268,670,891.99
512	Impuestos Gobiernos Locales	120,424,757.56	148,246,134.43	268,670,891.99
5121	Impuestos Municipales	114,492,179.00	137,421,580.50	251,913,759.50
5122	Ingresos por Multas, Recargos e Intereses moratorios municipales	5,932,578.56	10,824,553.93	16,757,132.49
52	Ingresos no Tributarios	61,300,793.95	115,115,970.63	176,416,764.58
521	Impuestos Indirectos	12,097.46	12,932.00	25,029.46
5211	Tasas	6,902.70	0.00	6,902.70
5216	Otros no Tributarios	5,194.76	12,932.00	18,126.76
523	Ingresos no Tributarios de Gobiernos Locales	61,288,696.49	115,103,038.63	176,391,735.12
5231	Tasas	4,839,858.42	12,624,068.80	17,463,927.22
5232	Derechos	53,913,365.65	99,070,817.47	152,984,183.12
5234	Ingresos por Multas, Recargos e Intereses moratorios municipales	2,535,472.42	3,408,152.36	5,943,624.78
53	Ingresos de Operación	22,633,839.36	39,201,291.49	61,835,130.85
531	Ingresos por Ventas	26,733.28	2,510.01	29,243.29
5311	Venta de Bienes	26,733.28	2,510.01	29,243.29
532	Venta de Servicios	22,607,106.08	39,198,781.48	61,805,887.56
5321	Venta de Servicios	22,607,106.08	39,198,781.48	61,805,887.56
54	Ingresos de No Operación	4,544,712.87	5,400,007.97	9,944,720.84
541	Intereses	764,355.51	902,621.66	1,666,977.17
5412	Intereses por Depósitos	764,355.51	902,621.66	1,666,977.17
542	Alquileres	3,683,025.27	4,497,386.31	8,180,411.58
5421	Alquileres	3,683,025.27	4,497,386.31	8,180,411.58
543	Derechos sobre Bienes	97,332.09	0.00	97,332.09
5431	Derechos sobre Bienes	97,332.09	0.00	97,332.09
55	Donaciones y Transferencias	355,991,926.17	467,577,437.04	823,569,363.21
551	Donaciones Corrientes	504,650.00	0.00	504,650.00
5511	Donaciones Corrientes del Sector Público	142,500.00	0.00	142,500.00
5513	Donaciones Corrientes del Sector Privado	362,150.00	0.00	362,150.00
552	Donaciones de Capital	1,452,553.77	1,410,692.36	2,863,246.13
5521	Donaciones de Capital Recibidas del Sector Publico	0.00	0.00	0.00
5522	Donaciones de Capital Recibidas del Sector Externo	1,452,053.77	1,410,692.36	2,862,746.13
5523	Donaciones de Capital Recibidas del Sector Privado	500.00	0.00	500.00
553	Transferencias Corrientes	73,355,115.12	68,670,168.85	142,025,283.97
5531	Transferencias Corrientes del Sector Público	73,355,115.12	68,592,827.47	141,947,942.59
5533	Transferencias Corrientes del Sector Privado	0.00	77,341.38	77,341.38
554	Transferencias de Capital	280,679,607.28	397,496,575.83	678,176,183.11
5541	Transferencias de Capital Recibidas del Sector Publico	270,300,644.58	391,297,765.77	661,598,410.35
5542	Transferencias de Capital Recibidas del Sector Externo	5,150,949.00	6,103,810.06	11,254,759.06
5543	Transferencias de Capital Recibidas del Sector Privado	5,228,013.70	95,000.00	5,323,013.70
	TOTAL DE INGRESOS CORRIENTES	564,896,029.91	775,540,841.56	1,340,436,871.47
6	GASTOS			
61	Gastos de Consumo	320,724,533.92	294,878,969.35	615,603,503.27
611	Servicios Personales	179,705,684.15	167,011,669.49	346,717,353.64
6111	Remuneraciones	179,705,684.15	167,011,669.49	346,717,353.64
612	Servicios no Personales	130,056,939.50	118,068,525.54	248,125,465.04
6121	Servicios Básicos	2,919,745.94	3,530,575.13	6,450,321.07
6122	Alquileres y Derechos	891,589.00	478,078.00	1,369,667.00
6123	Mantenimiento y Reparación de Bienes	113,133,353.01	96,915,314.35	210,048,667.36
6124	Mantenimiento y Reparación de Maquinaria y Equipo	2,558,321.36	4,608,404.14	7,166,725.50
6125	Servicios Técnicos y Profesionales	3,557,982.88	4,701,548.42	8,259,531.30
6126	Servicios Comerciales y Financieros	3,669,984.22	4,985,085.86	8,655,070.08
6127	Pasajes, Viáticos y otros Gastos de Viaje	1,202,546.61	1,630,159.03	2,832,705.64
6128	Impuestos, Derechos, Tasas y Gastos Judiciales	213,006.83	91,648.03	304,654.86
6129	Otros Servicios no Personales	1,910,409.65	1,127,712.58	3,038,122.23
613	Materiales y Suministros	10,961,910.27	9,798,774.32	20,760,684.59
6131	Materiales y Suministros	8,731,538.50	7,640,861.80	16,372,400.30
6132	Materiales y Suministros Diversos	2,230,371.77	2,157,912.52	4,388,284.29
62	Gastos Financieros de Corto Plazo	0.00	2,173,829.49	2,173,829.49
622	Intereses de Préstamos Interno de Corto Plazo	0.00	2,173,829.49	2,173,829.49
6221	Intereses de Préstamos del Sector Privado de Corto Plazo	0.00	2,113,229.49	2,113,229.49
6224	Comisiones y Gastos de Endeudamiento Público de Corto Plazo	0.00	60,600.00	60,600.00
63	Gastos Financieros de Largo Plazo	0.00	10,566,080.81	10,566,080.81
632	Intereses de Préstamos Internos de Largo Plazo	0.00	10,566,080.81	10,566,080.81
6321	Intereses de Préstamos del Sector Privado de Largo Plazo	0.00	3,854,774.43	3,854,774.43
6322	Intereses de Préstamos del Sector Publico de Largo Plazo	0.00	6,711,306.38	6,711,306.38
6323	Comisiones y Gastos de Endeudamiento Público de Largo Plazo	0.00	0.00	0.00
6324	Intereses por Mora y Multas de Deuda Pública Interna de Largo Plazo	0.00	0.00	0.00
6325	Intereses, Comisiones y Otros Gastos de Deuda Pública Externa de Largo Plazo	0.00	0.00	0.00
64	Donaciones, Transferencias y Subsidios	140,998,521.00	239,133,710.32	380,132,231.32
642	Donaciones de Capital	0.00	0.00	0.00
6423	Donaciones de Capital al Sector Privado	0.00	0.00	0.00
643	Transferencias Corrientes	1,701,821.85	3,855,808.23	5,557,630.08
6431	Transferencias Corrientes al Sector Público	0.00	375,652.87	375,652.87
6433	Transferencias Corrientes al Sector Privado	1,701,821.85	3,480,155.36	5,181,977.21
644	Transferencias de Capital	139,296,699.15	235,277,902.09	374,574,601.24
6441	Transferencias de Capital al Sector Público	47,078,128.70	128,936,096.27	176,014,224.97
6443	Transferencias de Capital al Sector Privado	92,218,570.45	106,341,805.82	198,560,376.27
	TOTAL DE GASTOS CORRIENTES	461,723,054.92	546,752,589.97	1,008,475,644.89
71	Cuentas de Cierre			
711	RESUMEN DE INGRESOS Y GASTOS	103,172,974.99	228,788,251.59	331,961,226.58



GILMA LIZZETH ESCOBAR

Contadora General de la República

***DEPARTAMENTO DE EL
PARAÍSO***

***MUNICIPALIDAD DE
YUSCARÁN***



YUSCARÁN, EL PARAÍSO
EJERCICIO: 2025, CERRADO
USUARIO: GERSAN.FLORES

Honduras, C.A.



Emisión: 16/3/2026
 Hora: 11:48 a.m.
 Pagina: 1 de 1

Estado de Situación Financiera Comparativo

Al 31 de Diciembre del 2025
 (Valores en Lempiras)

CUENTA CONTABLE	DESCRIPCIÓN	EJERCICIO ACTUAL Diciembre 2025	EJERCICIO ANTERIOR Diciembre 2024	NOTAS
1000	ACTIVO			
1100	Activo Corriente			
1110	Efectivo y Equivalentes	515,770.37	117,308.08	
1112	Bancos	515,770.37	117,308.08	1
1150	Inventarios	4,010.61	0.00	
1151	Bienes Inventariables	4,010.61	0.00	2
	Total Activo Corriente	519,780.98	117,308.08	
1200	Activo no Corriente			
1230	Propiedad, Planta y Equipo No Concesionado	9,640,810.00	9,640,810.00	
1231	Tierras y Terrenos	799,810.00	799,810.00	
1232	Edificios	8,841,000.00	8,841,000.00	
1240	Maquinaria y Equipo	2,579,537.85	2,537,024.84	
1241	Equipos de Oficina	470,037.69	470,037.69	
1243	Equipos Educativos y Recreativos	89,999.64	89,999.64	
1244	Equipos de Transporte	1,389,224.59	1,389,224.59	
1245	Equipos de Producción	132,284.88	132,284.88	
1246	Equipos de Comunicación	236,242.78	236,242.78	
1247	Equipos de Informática	261,748.27	219,235.26	3
1260	Otros Bienes	665,490.34	574,490.34	
1261	Equipo de Hogar/ Alojamiento	460,290.34	460,290.34	
1262	Libros, Revistas y Otros Coleccionables	192,000.00	101,000.00	4
1265	Herramientas Mayores	13,200.00	13,200.00	
1280	Construcciones	59,998,644.53	50,517,597.54	
1281	Construcciones y Mejoras en Bienes de Dominio Privado	13,863,399.58	11,934,826.55	5
1282	Construcciones y Mejoras en Bienes de Dominio Público	46,135,244.95	38,582,770.99	6
1290	Activos Intangibles	900,135.11	900,135.11	
1291	Activos Intangibles	900,135.11	900,135.11	
	Total Activo no Corriente	73,784,617.83	64,170,057.83	
	Total ACTIVO	74,304,398.81	64,287,365.91	
3000	PATRIMONIO			
3100	Hacienda Pública			
3140	Resultados	74,304,398.81	64,287,365.91	
3141	Resultados Acumulados de Ejercicios Anteriores	64,506,400.26	59,581,055.25	7
3142	Resultados del Ejercicio	9,797,998.55	4,706,310.66	8
	Total PATRIMONIO	74,304,398.81	64,287,365.91	
	TOTAL PASIVO Y PATRIMONIO	74,304,398.81	64,287,365.91	

FIRMA:

NOMBRE:

JOHNY ALEJANDRO CARRASCO CH.
 ALCALDE MUNICIPAL

FIRMA:

NOMBRE:

GERSAN HUMBERTO FLORES PEÑA
 CONTADOR MUNICIPAL

Filtros Aplicados al Reporte Actual

Fecha final: 31/12/2025

0s+jsf9JmdqA5wW1boVLYASGJy2APhKK9KhD/bg3WWR4tVfJj46SRuENa8ko8KM1xG0S1uGC8Lj6xInOIFVmtZxyGXu+1IH7qUpc7w7CmscrSE2pDlosklwD44WeUAH61Wa+9
 L ENYEEHhNuC1gLkA==



YUSCARÁN, EL PARAÍSO
EJERCICIO: 2025, CERRADO
USUARIO: GERSAN.FLORES



Emisión: 16/03/2026
Hora : 11:49 a.m.
Pagina: 1 de 1

Honduras, C.A.

Estado de Rendimiento Financiero Comparativo

Del 01 de Enero Al 31 de Diciembre de 2025
 (Valores en Lempiras)

CUENTA CONTABLE	DESCRIPCIÓN	EJERCICIO ACTUAL Diciembre 2025	EJERCICIO ANTERIOR Diciembre 2024	NOTAS
5	INGRESOS			
51	Ingresos Tributarios	3,736,165.22	3,596,348.68	
512	Impuestos Gobiernos Locales	3,736,165.22	3,596,348.68	
5121	Impuestos Municipales	3,533,774.79	3,558,727.04	1
5122	Ingresos por Multas, Recargos e Intereses Moratorios Municipales	202,390.43	37,621.64	2
52	Ingresos no Tributarios	2,702,736.23	2,444,278.29	
523	Ingresos no Tributarios de Gobiernos Locales	2,702,736.23	2,444,278.29	
5231	Tasas	1,410.00	1,075.00	3
5232	Derechos	2,698,026.23	2,441,103.29	4
5234	Ingresos por Multas, Recargos e Intereses Moratorios Municipales	3,300.00	2,100.00	5
53	Ingresos de Operación	362,581.28	67,765.00	
532	Venta de Servicios	362,581.28	67,765.00	
5321	Venta de Servicios	362,581.28	67,765.00	6
54	Ingresos de No Operación	171,237.27	172,067.45	
542	Alquileres	171,237.27	172,067.45	
5421	Alquileres	171,237.27	172,067.45	7
55	Donaciones y Transferencias	25,240,125.66	15,723,185.19	
551	Donaciones Corrientes	120,000.00	25,800.00	
5511	Donaciones Corrientes del Sector Público	120,000.00	0.00	8
5513	Donaciones Corrientes del Sector Privado	0.00	25,800.00	9
553	Transferencias Corrientes	4,624,025.14	2,432,226.49	
5531	Transferencias Corrientes del Sector Público	4,624,025.14	2,432,226.49	10
554	Transferencias de Capital	20,496,100.52	13,265,158.70	
5541	Transferencias de Capital Recibidas del Sector Publico	20,496,100.52	13,028,905.92	11
5542	Transferencias de Capital Recibidas del Sector Externo	0.00	236,252.78	12
TOTAL INGRESOS CORRIENTES		32,212,845.66	22,003,644.61	
6	GASTOS			
61	Gastos de Consumo	9,203,211.33	6,432,929.64	
611	Servicios Personales	7,750,236.80	5,280,257.06	
6111	Remuneraciones	7,750,236.80	5,280,257.06	13
612	Servicios no Personales	1,062,172.80	757,444.96	
6121	Servicios Básicos	49,006.85	42,656.31	14
6122	Alquileres y Derechos	607,386.00	310,120.00	15
6123	Mantenimiento y Reparación de Bienes	34,659.00	15,000.00	16
6124	Mantenimiento y Reparación de Maquinaria y Equipo	163,334.91	146,498.07	17
6125	Servicios Técnicos y Profesionales	8,200.00	28,274.00	18
6126	Servicios Comerciales y Financieros	66,944.06	72,952.58	19
6127	Pasajes, Viáticos y otros Gastos de Viaje	1,814.00	5,651.00	20
6129	Otros Servicios no Personales	130,827.98	136,293.00	21
613	Materiales y Suministros	390,801.73	395,227.62	
6131	Materiales y Suministros	356,764.03	359,278.34	22
6132	Materiales y Suministros Diversos	34,037.70	35,949.28	23
64	Donaciones, Transferencias y Subsidios	13,211,635.78	10,864,404.31	
644	Transferencias de Capital	13,211,635.78	10,864,404.31	
6441	Transferencias de Capital al Sector Público	1,833,977.60	2,152,132.42	24
6443	Transferencias de Capital al Sector Privado	11,377,658.18	8,712,271.89	25
TOTAL GASTOS CORRIENTES		22,414,847.11	17,297,333.95	
71	Cuentas de Cierre			
711	RESUMEN DE INGRESOS Y GASTOS	9,797,998.55	4,706,310.66	

FIRMA:

NOMBRE: **JOHNY ALEJANDRO CARRASCO CH.**
 ALCALDE MUNICIPAL

FIRMA:

NOMBRE: **GERSAN HUMBERTO FLORES PEÑA**
 CONTADOR MUNICIPAL

Filtros Aplicados al Reporte Actual

Fecha Inicial: 01/01/2025

Fecha Final: 31/12/2025

Os+hsj9JmdqA5wW1boVLYASGJy2APhKK9KhD/bg3WWR4tvJ46SRuENa8ko8KM1xG0S1uGC8Lj6xnOIFVmtzxyGXu+1IH7qUpc7w7CmsIOHihkOO6/KDtroSXa
 QQkognzG4beejcE2cG/2kGFSC/pO0mwsQifWXXP4vhT5IOcn1+XHDe
 T2we9N4AutdW5Ri4ZPUBseOqITMeJ9r3q8g8CQJVBPIpIdeBRPFPsZGT4sjluLSWDhvJfYATA5B

MUNICIPALIDAD DE ALAUCA



ALAUCA, EL PARAÍSO
EJERCICIO: 2025, CERRADO
USUARIO: ELISERIA.GONZALES



Emisión: 22/1/2026
Hora: 11:26 a.m.
Pagina: 1 de 1

Estado de Situación Financiera Comparativo

Honduras, C.A.

Al 31 de Diciembre del 2025
(Valores en Lempras)

CUENTA CONTABLE	DESCRIPCIÓN	EJERCICIO ACTUAL Diciembre 2025	EJERCICIO ANTERIOR Diciembre 2024	NOTAS
1000	ACTIVO			
1100	Activo Corriente			
1110	Efectivo y Equivalentes	1,530,644.45	5,996,093.42	
1112	Bancos	1,530,644.45	5,996,093.42	1
	Total Activo Corriente	1,530,644.45	5,996,093.42	
1200	Activo no Corriente			
1230	Propiedad, Planta y Equipo No Concesionado	3,097,298.75	3,097,298.75	
1231	Tierras y Terrenos	754,007.00	754,007.00	
1232	Edificios	2,343,291.75	2,343,291.75	
1240	Maquinaria y Equipo	2,504,781.52	2,473,001.52	
1241	Equipos de Oficina	476,299.72	444,519.72	2
1243	Equipos Educativos y Recreativos	29,000.00	29,000.00	
1244	Equipos de Transporte	1,378,718.00	1,378,718.00	
1245	Equipos de Producción	70,000.00	70,000.00	
1246	Equipos de Comunicación	334,049.80	334,049.80	
1247	Equipos de Informática	216,714.00	216,714.00	
1260	Otros Bienes	25,500.00	25,500.00	
1261	Equipo de Hogar/ Alojamiento	25,500.00	25,500.00	
1280	Construcciones	56,753,759.14	49,815,525.14	
1281	Construcciones y Mejoras en Bienes de Dominio Privado	25,944,147.45	21,575,135.45	3
1282	Construcciones y Mejoras en Bienes de Dominio Público	30,809,611.69	28,240,389.69	4
	Total Activo no Corriente	62,381,339.41	55,411,325.41	
	Total ACTIVO	63,911,983.86	61,407,418.83	
2000	PASIVO			
2100	Pasivo Corriente			
2110	Cuentas por Pagar	1,473,633.64	1,473,633.64	
2111	Cuentas por Pagar	1,473,633.64	1,473,633.64	
	Total Pasivo Corriente	1,473,633.64	1,473,633.64	
	Total PASIVO	1,473,633.64	1,473,633.64	
3000	PATRIMONIO			
3100	Hacienda Pública			
3140	Resultados	62,438,350.22	59,933,785.19	
3141	Resultados Acumulados de Ejercicios Anteriores	60,018,639.66	41,351,742.74	5
3142	Resultados del Ejercicio	2,419,710.56	18,582,042.45	6
	Total PATRIMONIO	62,438,350.22	59,933,785.19	
	TOTAL PASIVO Y PATRIMONIO	63,911,983.86	61,407,418.83	

FIRMA:

NOMBRE:

[Signature]
Eduardo Lagos Mendoza
ALCALDE MUNICIPAL



FIRMA:

NOMBRE:

[Signature]
Eliseria Veronica Gonzalez
CONTADOR MUNICIPAL



Filtros Aplicados al Reporte Actual

Fecha final: 31/12/2025

0s+js/f9JmftB0L+FNLijQ2nH5RyOFNNeC1dQANQnbhmxQmlyZY0OqscwAxR24L07CZEctqGIVUMEgrGZ/Qxp60cm6ict43XNm9/QvO+V5b8HThbjs78JucxSeg8X8mu3WwnEvgHdovlhQ1aCM9z0Q==



Honduras, C.A.

Estado de Rendimiento Financiero Comparativo

Del 01 de Enero Al 31 de Diciembre de 2025
(Valores en Lempiras)

CUENTA CONTABLE	DESCRIPCIÓN	EJERCICIO ACTUAL Diciembre 2025	EJERCICIO ANTERIOR Diciembre 2024	NOTAS
5	INGRESOS			
51	Ingresos Tributarios	776,668.75	721,762.51	
512	Impuestos Gobiernos Locales	776,668.75	721,762.51	
5121	Impuestos Municipales	771,777.42	718,450.35	1
5122	Ingresos por Multas, Recargos e Intereses Moratorios Municipales	4,891.33	3,312.16	2
52	Ingresos no Tributarios	408,280.13	365,425.18	
523	Ingresos no Tributarios de Gobiernos Locales	408,280.13	365,425.18	
5232	Derechos	387,890.73	349,233.55	3
5234	Ingresos por Multas, Recargos e Intereses Moratorios Municipales	20,389.40	16,191.63	4
55	Donaciones y Transferencias	14,588,670.37	34,286,632.70	
552	Donaciones de Capital	1,452,053.77	0.00	
5522	Donaciones de Capital Recibidas del Sector Externo	1,452,053.77	0.00	5
553	Transferencias Corrientes	2,627,323.32	5,777,266.54	
5531	Transferencias Corrientes del Sector Público	2,627,323.32	5,777,266.54	6
554	Transferencias de Capital	10,509,293.28	28,509,366.16	
5541	Transferencias de Capital Recibidas del Sector Publico	10,509,293.28	28,509,066.16	7
5543	Transferencias de Capital Recibidas del Sector Privado	0.00	300.00	8
TOTAL INGRESOS CORRIENTES		15,773,619.25	35,373,820.39	
6	GASTOS			
61	Gastos de Consumo	6,183,749.35	7,421,470.02	
611	Servicios Personales	2,337,347.93	4,550,614.17	
6111	Remuneraciones	2,337,347.93	4,550,614.17	9
612	Servicios no Personales	3,379,298.05	2,398,326.54	
6121	Servicios Básicos	18,147.12	63,586.96	10
6123	Mantenimiento y Reparación de Bienes	3,007,972.30	1,883,842.12	11
6124	Mantenimiento y Reparación de Maquinaria y Equipo	238,358.75	262,417.11	12
6125	Servicios Técnicos y Profesionales	0.00	33,750.00	13
6126	Servicios Comerciales y Financieros	69,227.00	98,084.50	14
6127	Pasajes, Viáticos y otros Gastos de Viaje	45,592.88	56,645.85	15
613	Materiales y Suministros	467,103.37	472,529.31	
6131	Materiales y Suministros	324,024.37	369,124.31	16
6132	Materiales y Suministros Diversos	143,079.00	103,405.00	17
64	Donaciones, Transferencias y Subsidios	7,170,159.34	9,370,307.92	
644	Transferencias de Capital	7,170,159.34	9,370,307.92	
6441	Transferencias de Capital al Sector Público	2,407,812.42	3,002,919.88	18
6443	Transferencias de Capital al Sector Privado	4,762,346.92	6,367,388.04	19
TOTAL GASTOS CORRIENTES		13,353,908.69	16,791,777.94	
71	Cuentas de Cierre			
711	RESUMEN DE INGRESOS Y GASTOS	2,419,710.56	18,582,042.45	

FIRMA:

NOMBRE: Beirón Eduardo Lagos Mérida
ALCALDE MUNICIPAL



FIRMA:

NOMBRE: Eliseria Veronica Gonzalez
CONTADOR MUNICIPAL



Filtros Aplicados al Reporte Actual

Fecha Inicial: 01/01/2025

Fecha Final: 31/12/2025

0s+jsf9JmftB0L+FNLijQ2nH5RyOFNNeC1dQANQnbhmxQmlyZY0QqscwAxR24L07CZEctqGIVUMeGrGZ/Qxp60cm6lct43XNm9/Qv0+V5aeFm+M6sgl/92jX7x7L7
bTcd0nK2WWchEF3UJllexee7VtUM3h7UJhtD/knmVFvRHABKwMUjaJC
cXh8lodV7Yd8et0MK+5SL/D/slyJpGQi42KckciO2OXku7FNtPlzuCkqQC4S6lJqAJEwBxGfjep

MUNICIPALIDAD DE DANLÍ



DANLÍ, EL PARAÍSO
EJERCICIO: 2025, CERRADO
USUARIO: EDUVIGES.SORIANO

Honduras, C.A.



Emisión: 21/1/2026
Hora: 01:37 p.m.
Pagina: 1 de 2

Estado de Situación Financiera Comparativo

Al 31 de Diciembre del 2025

(Valores en Lempiras)

CUENTA CONTABLE	DESCRIPCIÓN	EJERCICIO ACTUAL Diciembre 2025	EJERCICIO ANTERIOR Diciembre 2024	NOTAS
1000	ACTIVO			
1100	Activo Corriente			
1110	Efectivo y Equivalentes	20,770,353.86	74,492,805.16	
1112	Bancos	20,770,353.86	74,492,805.16	1
	Total Activo Corriente	20,770,353.86	74,492,805.16	
1200	Activo no Corriente			
1230	Propiedad, Planta y Equipo No Concesionado	55,035,429.12	55,103,764.58	
1231	Tierras y Terrenos	28,507,722.26	28,507,722.26	
1232	Edificios	26,527,706.86	26,596,042.32	2
1240	Maquinaria y Equipo	69,159,044.30	53,838,038.01	
1241	Equipos de Oficina	4,457,440.23	4,337,736.87	3
1242	Equipos Médicos y Sanitarios	537,293.00	525,793.00	4
1243	Equipos Educativos y Recreativos	2,156,591.49	2,156,591.49	
1244	Equipos de Transporte	15,687,391.65	15,687,391.65	
1245	Equipos de Producción	39,933,058.25	25,034,042.59	5
1246	Equipos de Comunicación	921,461.07	921,461.07	
1247	Equipos de Informática	5,371,223.41	5,080,436.14	6
1248	Equipos de Seguridad	94,585.20	94,585.20	
1260	Otros Bienes	1,980,848.13	1,980,848.13	
1261	Equipo de Hogar/ Alojamiento	370,482.85	370,482.85	
1262	Libros, Revistas y Otros Coleccionables	2,740.00	2,740.00	
1265	Herramientas Mayores	1,607,625.28	1,607,625.28	
1270	Bienes en Dominio Público	18,896,694.34	0.00	
1274	Carreteras, Calles y Puentes	18,896,694.34	0.00	7
1280	Construcciones	236,834,629.27	203,835,449.85	
1281	Construcciones y Mejoras en Bienes de Dominio Privado	100,773,404.70	85,457,436.80	8
1282	Construcciones y Mejoras en Bienes de Dominio Público	136,061,224.57	118,378,013.05	9
1290	Activos Intangibles	250,696.76	250,696.76	
1291	Activos Intangibles	250,696.76	250,696.76	
	Total Activo no Corriente	382,157,341.92	315,008,797.33	
	Total ACTIVO	402,927,695.78	389,501,602.49	
2000	PASIVO			
2100	Pasivo Corriente			
2110	Cuentas por Pagar	7,225,932.85	8,481,957.01	
2111	Cuentas por Pagar	899,173.50	1,572,937.04	10
2113	Aportes y Retenciones por Pagar	2,866,603.42	3,580,931.70	11
2115	Donaciones, Transferencias y Subsidios por Pagar	3,460,155.93	3,328,088.27	12
2130	Fondos de Terceros	11,884,227.26	10,608,874.35	
2131	Fondos de Terceros en Custodia y Garantía	11,884,227.26	10,608,874.35	13
	Total Pasivo Corriente	19,110,160.11	19,090,831.36	
	Total PASIVO	19,110,160.11	19,090,831.36	
3000	PATRIMONIO			
3100	Hacienda Pública			
3140	Resultados	383,817,535.67	370,410,771.13	
3141	Resultados Acumulados de Ejercicios Anteriores	366,598,619.56	317,298,403.53	14
3142	Resultados del Ejercicio	17,218,916.11	53,112,367.60	15
	Total PATRIMONIO	383,817,535.67	370,410,771.13	



Honduras, C.A.

DANLÍ, EL PARAÍSO
 EJERCICIO: 2025, CERRADO
 USUARIO: EDUVIGES.SORIANO



Emisión: 21/1/2026
 Hora: 01:37 p.m.
 Pagina: 2 de 2

Estado de Situación Financiera Comparativo

Al 31 de Diciembre del 2025
 (Valores en Lempiras)

CUENTA CONTABLE	DESCRIPCIÓN	EJERCICIO ACTUAL Diciembre 2025	EJERCICIO ANTERIOR Diciembre 2024	NOTAS
TOTAL PASIVO Y PATRIMONIO		402,927,695.78	389,501,602.49	

FIRMA:

NOMBRE:



Abraham Kafati Diaz
 ALCALDE MUNICIPAL

FIRMA:

NOMBRE:



Eduviges del Carmen Soriano Salinas
 CONTADOR MUNICIPAL

Filtros Aplicados al Reporte Actual

Fecha final: 31/12/2025

0s+js/j9JmfcRhLF85x97Q4oQ/vEXBMU/ljceWD7snQY5G3RaSS1JhIW96qWBYqbyi0RKPJn3tOqEC47/fs/1ZisX+KG5OmoZTPJ0sks336WGy1aVah/WWWrZlQrdR1TZeW0hfgzGuLXyNrfxa+WFw==



DANLÍ, EL PARAÍSO
EJERCICIO: 2025, CERRADO
USUARIO: EDUVIGES.SORIANO



Emisión: 21/01/2026
Hora : 01:38 p.m.
Pagina: 1 de 1

Honduras, C.A.

Estado de Rendimiento Financiero Comparativo


Del 01 de Enero Al 31 de Diciembre de 2025

(Valores en Lempiras)

CUENTA CONTABLE	DESCRIPCIÓN	EJERCICIO ACTUAL Diciembre 2025	EJERCICIO ANTERIOR Diciembre 2024	NOTAS
5	INGRESOS			
51	Ingresos Tributarios	73,982,605.95	68,470,725.42	
512	Impuestos Gobiernos Locales	73,982,605.95	68,470,725.42	
5121	Impuestos Municipales	69,458,038.25	65,171,613.79	1
5122	Ingresos por Multas, Recargos e Intereses Moratorios Municipales	4,524,567.70	3,299,111.63	2
52	Ingresos no Tributarios	35,642,294.22	35,243,125.01	
523	Ingresos no Tributarios de Gobiernos Locales	35,642,294.22	35,243,125.01	
5231	Tasas	3,002,720.55	3,068,127.50	3
5232	Derechos	31,636,238.24	30,975,996.28	4
5234	Ingresos por Multas, Recargos e Intereses Moratorios Municipales	1,003,335.43	1,199,001.23	5
53	Ingresos de Operación	12,581,946.56	12,518,029.01	
532	Venta de Servicios	12,581,946.56	12,518,029.01	
5321	Venta de Servicios	12,581,946.56	12,518,029.01	6
54	Ingresos de No Operación	2,624,009.93	2,880,042.78	
541	Intereses	226,088.16	291,290.23	
5412	Intereses por Depósitos	226,088.16	291,290.23	7
542	Alquileres	2,397,921.77	2,588,752.55	
5421	Alquileres	2,397,921.77	2,588,752.55	8
55	Donaciones y Transferencias	58,933,782.18	70,108,751.17	
553	Transferencias Corrientes	10,836,135.93	11,564,853.22	
5531	Transferencias Corrientes del Sector Público	10,836,135.93	11,564,853.22	9
554	Transferencias de Capital	48,097,646.25	58,543,897.95	
5541	Transferencias de Capital Recibidas del Sector Publico	43,344,543.73	55,154,471.93	10
5543	Transferencias de Capital Recibidas del Sector Privado	4,753,102.52	3,389,426.02	11
TOTAL INGRESOS CORRIENTES		183,764,638.84	189,220,673.39	
6	GASTOS			
61	Gastos de Consumo	129,870,433.76	109,285,995.33	
611	Servicios Personales	75,750,272.73	71,637,994.33	
6111	Remuneraciones	75,750,272.73	71,637,994.33	12
612	Servicios no Personales	52,747,106.31	36,229,691.27	
6121	Servicios Básicos	2,140,135.19	943,868.74	13
6123	Mantenimiento y Reparación de Bienes	46,470,216.42	33,396,418.43	14
6124	Mantenimiento y Reparación de Maquinaria y Equipo	425,390.38	189,738.62	15
6125	Servicios Técnicos y Profesionales	1,699,873.63	569,032.55	16
6126	Servicios Comerciales y Financieros	1,353,058.03	804,045.97	17
6127	Pasajes, Viáticos y otros Gastos de Viaje	437,619.59	122,413.07	18
6128	Impuestos, Derechos, Tasas, Gastos Judiciales y Premios	105,293.35	110,714.54	19
6129	Otros Servicios no Personales	115,519.72	93,459.35	20
613	Materiales y Suministros	1,373,054.72	1,418,309.73	
6131	Materiales y Suministros	1,056,362.28	1,279,730.48	21
6132	Materiales y Suministros Diversos	316,692.44	138,579.25	22
64	Donaciones, Transferencias y Subsidios	36,675,288.97	26,822,310.46	
644	Transferencias de Capital	36,675,288.97	26,822,310.46	
6441	Transferencias de Capital al Sector Público	11,659,789.85	7,873,195.18	23
6443	Transferencias de Capital al Sector Privado	25,015,499.12	18,949,115.28	24
TOTAL GASTOS CORRIENTES		166,545,722.73	136,108,305.79	
71	Cuentas de Cierre			
711	RESUMEN DE INGRESOS Y GASTOS	17,218,916.11	53,112,367.60	

FIRMA:

NOMBRE:



Abraham Kafati Diaz

ALCALDE MUNICIPAL

FIRMA:

NOMBRE:



Eduviges del Carmen Soriano Salinas

CONTADOR MUNICIPAL

Filtros Aplicados al Reporte Actual

Fecha Inicial: 01/01/2025

Fecha Final: 31/12/2025

0s+js/9JmfcRhLF85x97Q4oQ/vEXBMT/ljceWD7snQY5G3RaSS1JhIW96qwbYqbyi0RKPJn3tOqEC47/fs/1ZisX+KG5OmoZTPJ0sks337/+Bt9djFe/sC2YimBi9ywSCk VYDR8IZm6LL02noRksidVWe1Zx2veed3iMz8O9zj0vIneTrZH BaH47CQsF8XiCC4iil56LgjjZqoop67TbNIMuZ7LjD4Tdd3rpx4xSN2VC5OpPTWD2A58oCqau410

***MUNICIPALIDAD DE EL
PARAÍSO***



EL PARAÍSO, EL PARAÍSO
EJERCICIO: 2025, CERRADO
USUARIO: M.MERLO

Estado de Situación Financiera Comparativo

Emisión: 20/1/2026
Hora: 10:04 a. m.

Honduras, C.A.

Al 31 de Diciembre del 2025
(Valores en Lempiras)

Página: 1 de 1

CUENTA CONTABL E	DESCRIPCIÓN	EJERCICIO ACTUAL Diciembre 2025	EJERCICIO ANTERIOR Diciembre 2024	NOTAS
1000	ACTIVO			
1100	Activo Corriente			
1110	Efectivo y Equivalentes	742,564.75	9,283,258.47	
1112	Bancos	742,564.75	9,283,258.47	1
	Total Activo Corriente	742,564.75	9,283,258.47	
1200	Activo no Corriente			
1230	Propiedad, Planta y Equipo No Concesionado	32,741,891.01	31,941,891.01	
1231	Tierras y Terrenos	14,470,710.49	13,670,710.49	2
1232	Edificios	18,271,180.52	18,271,180.52	
1240	Maquinaria y Equipo	20,893,830.71	20,672,285.46	
1241	Equipos de Oficina	1,539,215.92	1,514,115.92	3
1242	Equipos Médicos y Sanitarios	1,000.00	1,000.00	
1244	Equipos de Transporte	7,482,006.24	7,425,595.99	4
1245	Equipos de Producción	10,333,775.93	10,333,775.93	
1246	Equipos de Comunicación	653,319.41	608,399.41	5
1247	Equipos de Informática	846,489.21	751,374.21	6
1248	Equipos de Seguridad	38,024.00	38,024.00	
1260	Otros Bienes	364,594.23	364,594.23	
1261	Equipo de Hogar/ Alojamiento	185,732.94	185,732.94	
1262	Libros, Revistas y Otros Coleccionables	750.00	750.00	
1265	Herramientas Mayores	178,111.29	178,111.29	
1280	Construcciones	108,096,437.83	92,852,820.61	
1281	Construcciones y Mejoras en Bienes de Dominio Privado	19,472,257.25	15,229,240.26	7
1282	Construcciones y Mejoras en Bienes de Dominio Público	88,624,180.58	77,623,580.35	8
	Total Activo no Corriente	162,096,753.78	145,831,591.31	
	Total ACTIVO	162,839,318.53	155,114,849.78	
2000	PASIVO			
2100	Pasivo Corriente			
2110	Cuentas por Pagar	41,320.00	41,320.00	
2111	Cuentas por Pagar	11,460.00	11,460.00	
2112	Remuneraciones por Pagar	29,860.00	29,860.00	
	Total Pasivo Corriente	41,320.00	41,320.00	
	Total PASIVO	41,320.00	41,320.00	
3000	PATRIMONIO			
3100	Hacienda Pública			
3140	Resultados	162,797,998.53	155,073,529.78	
3141	Resultados Acumulados de Ejercicios Anteriores	162,370,847.51	139,970,951.12	9
3142	Resultados del Ejercicio	427,151.02	15,102,578.66	10
	Total PATRIMONIO	162,797,998.53	155,073,529.78	
	TOTAL PASIVO Y PATRIMONIO	162,839,318.53	155,114,849.78	



FIRMA: **LIGIA ISABEL LAINEZ BERMUDEZ**
NOMBRE: **LIGIA ISABEL LAINEZ BERMUDEZ**
ALCALDE MUNICIPAL



FIRMA: **MARIA ANTONIA MERLO**
NOMBRE: **MARIA ANTONIA MERLO**
CONTADOR MUNICIPAL

EL PARAÍSO, EL PARAÍSO
EJERCICIO: 2025, CERRADO
USUARIO: M.MERLO

Emisión: 20/01/2026
Hora : 10:23 a. m.

Estado de Rendimiento Financiero Comparativo

Honduras, C.A.

Página: 1 de 1

Del 01 de Enero Al 31 de Diciembre de 2025

(Valores en Lempiras)

CUENTA CONTABL E	DESCRIPCIÓN	EJERCICIO ACTUAL Diciembre 2025	EJERCICIO ANTERIOR Diciembre 2024	NOTAS
5	INGRESOS			
51	Ingresos Tributarios			
512	Impuestos Gobiernos Locales	14,903,726.96	13,725,590.96	
5121	Impuestos Municipales	13,998,090.64	13,334,207.88	1
5122	Ingresos por Multas, Recargos e Intereses Moratorios	905,636.32	391,383.08	2
52	Ingresos no Tributarios	11,260,733.06	9,623,364.94	
523	Ingresos no Tributarios de Gobiernos Locales	11,260,733.06	9,623,364.94	
5231	Tasas	1,551,120.51	1,749,174.17	3
5232	Derechos	8,516,322.01	7,167,117.28	4
5234	Ingresos por Multas, Recargos e Intereses Moratorios	1,193,290.54	707,073.49	5
53	Ingresos de Operación	8,205,991.23	8,190,876.44	
531	Ingresos por Ventas	14,933.28	0.00	
5311	Venta de Bienes	14,933.28	0.00	6
532	Venta de Servicios	8,191,057.95	8,190,876.44	
5321	Venta de Servicios	8,191,057.95	8,190,876.44	7
54	Ingresos de No Operación	1,042,733.74	933,835.34	
541	Intereses	119,553.74	111,224.99	
5412	Intereses por Depósitos	119,553.74	111,224.99	8
542	Alquileres	923,180.00	822,610.35	
5421	Alquileres	923,180.00	822,610.35	9
55	Donaciones y Transferencias	19,100,094.70	36,929,601.86	
551	Donaciones Corrientes	316,650.00	442,400.00	
5511	Donaciones Corrientes del Sector Público	22,500.00	22,500.00	
5513	Donaciones Corrientes del Sector Privado	294,150.00	419,900.00	10
552	Donaciones de Capital	500.00	0.00	
5523	Donaciones de Capital Recibidas del Sector Privado	500.00	0.00	11
553	Transferencias Corrientes	3,661,606.73	5,819,753.06	
5531	Transferencias Corrientes del Sector Público	3,661,606.73	5,819,753.06	12
554	Transferencias de Capital	15,121,337.97	30,667,448.80	
5541	Transferencias de Capital Recibidas del Sector Publico	14,646,426.79	30,079,012.22	13
5543	Transferencias de Capital Recibidas del Sector Privado	474,911.18	588,436.58	14
TOTAL INGRESOS CORRIENTES		54,513,279.69	69,403,269.54	
6	GASTOS			
61	Gastos de Consumo			
611	Servicios Personales	32,903,911.52	29,510,602.57	
6111	Remuneraciones	32,903,911.52	29,510,602.57	15
612	Servicios no Personales	6,936,555.56	9,003,566.47	
6121	Servicios Básicos	93,323.88	378,969.39	16
6122	Alquileres y Derechos	8,280.00	8,500.09	17
6123	Mantenimiento y Reparación de Bienes	5,355,473.38	7,123,527.96	18
6124	Mantenimiento y Reparación de Maquinaria y Equipo	686,940.03	842,428.45	19
6125	Servicios Técnicos y Profesionales	171,713.05	92,147.20	20
6126	Servicios Comerciales y Financieros	512,670.22	500,235.03	21
6127	Pasajes, Viáticos y otros Gastos de Viaje	56,897.00	30,976.09	22
6128	Impuestos, Derechos, Tasas, Gastos Judiciales y Premios	30,154.00	22,903.26	23
6129	Otros Servicios no Personales	21,104.00	3,879.00	24
613	Materiales y Suministros	1,759,750.80	2,872,530.67	
6131	Materiales y Suministros	1,575,786.34	2,207,047.08	25
6132	Materiales y Suministros Diversos	183,964.46	665,483.59	26
64	Donaciones, Transferencias y Subsidios	12,485,910.79	12,913,991.17	
643	Transferencias Corrientes	264,952.22	288,436.74	
6433	Transferencias Corrientes al Sector Privado	264,952.22	288,436.74	27
644	Transferencias de Capital	12,220,958.57	12,625,554.43	
6441	Transferencias de Capital al Sector Público	2,445,491.76	2,420,405.76	28
6443	Transferencias de Capital al Sector Privado	9,775,466.81	10,205,148.67	29
TOTAL GASTOS CORRIENTES		54,086,128.67	54,300,690.88	
71	Cuentas de Cierre			
711	RESUMEN DE INGRESOS Y GASTOS	427,151.02	15,102,578.66	

FIRMA: 
 NOMBRE: LIGIA ISABEL LAINEZ BERMUDEZ
 ALCALDIA MUNICIPAL

FIRMA: 
 NOMBRE: MARIA ANTONIA MERLO
 DEPTO. CONTABILIDAD
 CONTADOR MUNICIPAL

***MUNICIPALIDAD DE
GÜINOPE***



GUINOPE, EL PARAÍSO
EJERCICIO: 2025, CERRADO
USUARIO: KARLA.GONZALES

Honduras, C.A.



Emisión: 19/1/2026
 Hora: 01:47 p.m.
 Pagina: 1 de 1

Estado de Situación Financiera Comparativo

Al 31 de Diciembre del 2025
 (Valores en Lempiras)

CUENTA CONTABLE	DESCRIPCIÓN	EJERCICIO ACTUAL Diciembre 2025	EJERCICIO ANTERIOR Diciembre 2024	NOTAS
1000	ACTIVO			
1100	Activo Corriente			
1110	Efectivo y Equivalentes	3,626,246.73	4,177,968.51	
1112	Bancos	3,626,246.73	4,177,968.51	1
1130	Cuentas a Cobrar Corrientes	3,345,073.16	3,345,073.16	
1131	Cuentas a Cobrar Corrientes	900,000.00	900,000.00	
1132	Transferencias y otras cuentas por Cobrar	2,445,073.16	2,445,073.16	
	Total Activo Corriente	6,971,319.89	7,523,041.67	
1200	Activo no Corriente			
1230	Propiedad, Planta y Equipo No Concesionado	6,961,187.51	6,445,387.51	
1231	Tierras y Terrenos	3,495,927.67	2,980,127.67	2
1232	Edificios	3,465,259.84	3,465,259.84	
1240	Maquinaria y Equipo	2,919,041.10	2,837,510.47	
1241	Equipos de Oficina	830,675.67	749,145.04	3
1243	Equipos Educativos y Recreativos	14,424.16	14,424.16	
1244	Equipos de Transporte	1,264,530.05	1,264,530.05	
1245	Equipos de Producción	232,811.69	232,811.69	
1246	Equipos de Comunicación	257,848.16	257,848.16	
1247	Equipos de Informática	280,101.37	280,101.37	
1248	Equipos de Seguridad	38,650.00	38,650.00	
1260	Otros Bienes	118,837.48	118,837.48	
1261	Equipo de Hogar/ Alojamiento	26,667.48	26,667.48	
1265	Herramientas Mayores	92,170.00	92,170.00	
1280	Construcciones	82,548,720.38	72,343,905.89	
1281	Construcciones y Mejoras en Bienes de Dominio Privado	15,667,317.46	14,941,269.95	4
1282	Construcciones y Mejoras en Bienes de Dominio Público	66,881,402.92	57,402,635.94	5
	Total Activo no Corriente	92,547,786.47	81,745,641.35	
	Total ACTIVO	99,519,106.36	89,268,683.02	
3000	PATRIMONIO			
3100	Hacienda Pública			
3140	Resultados	99,519,106.36	89,268,683.02	
3141	Resultados Acumulados de Ejercicios Anteriores	89,536,903.74	69,584,301.34	6
3142	Resultados del Ejercicio	9,982,202.62	19,684,381.68	7
	Total PATRIMONIO	99,519,106.36	89,268,683.02	
	TOTAL PASIVO Y PATRIMONIO	99,519,106.36	89,268,683.02	

FIRMA:

NOMBRE:

EDILBERTO ESPINAL EGUIGURENS
 ALCALDE MUNICIPAL



FIRMA:

NOMBRE:

KARLA YANIRA GONZALEZ ROMERO
 CONTADOR MUNICIPAL



Filtros Aplicados al Reporte Actual

Fecha final: 31/12/2025

0s+js/9JmfxSQNIKtZfgyUfOgX9bs3EiMIQ2MkQM0Kp8DPCIPBdDze054kMNWnWVYOG6wHc9SI6w5P/AkWDEhkb3PbAr92aCth/dtJ8Dv34XiekQ8pWlyLUDNMSJCK8uw2Fv10INA3bb2qfR5Dg==



GUINOPE, EL PARAÍSO
EJERCICIO: 2025, CERRADO
USUARIO: KARLA.GONZALES



Emisión: 19/01/2026
 Hora : 01:50 p.m.
 Pagina: 1 de 1

Estado de Rendimiento Financiero Comparativo

Honduras, C.A.

Del 01 de Enero Al 31 de Diciembre de 2025

(Valores en Lempiras)

CUENTA CONTABLE	DESCRIPCIÓN	EJERCICIO ACTUAL Diciembre 2025	EJERCICIO ANTERIOR Diciembre 2024	NOTAS
5	INGRESOS			
51	Ingresos Tributarios	1,500,413.14	1,431,136.86	
512	Impuestos Gobiernos Locales	1,500,413.14	1,431,136.86	
5121	Impuestos Municipales	1,460,511.29	1,321,722.94	1
5122	Ingresos por Multas, Recargos e Intereses Moratorios Municipales	39,901.85	109,413.92	2
52	Ingresos no Tributarios	662,195.85	518,845.53	
521	Impuestos Indirectos	4,928.09	0.00	
5216	Otros no Tributarios	4,928.09	0.00	3
523	Ingresos no Tributarios de Gobiernos Locales	657,267.76	518,845.53	
5232	Derechos	601,826.03	470,899.45	4
5234	Ingresos por Multas, Recargos e Intereses Moratorios Municipales	55,441.73	47,946.08	5
53	Ingresos de Operación	223,465.00	226,384.00	
531	Ingresos por Ventas	5,800.00	5,250.00	
5311	Venta de Bienes	5,800.00	5,250.00	6
532	Venta de Servicios	217,665.00	221,134.00	
5321	Venta de Servicios	217,665.00	221,134.00	7
54	Ingresos de No Operación	97,899.09	107,493.43	
541	Intereses	567.00	540.44	
5412	Intereses por Depósitos	567.00	540.44	8
543	Derechos sobre Bienes	97,332.09	106,952.99	
5431	Derechos sobre Bienes	97,332.09	106,952.99	9
55	Donaciones y Transferencias	18,618,270.74	26,663,064.94	
553	Transferencias Corrientes	3,568,299.20	4,232,612.99	
5531	Transferencias Corrientes del Sector Público	3,568,299.20	4,232,612.99	10
554	Transferencias de Capital	15,049,971.54	22,430,451.95	
5541	Transferencias de Capital Recibidas del Sector Publico	15,049,971.54	22,430,451.95	11
TOTAL INGRESOS CORRIENTES		21,102,243.82	28,946,924.76	
6	GASTOS			
61	Gastos de Consumo	6,989,280.52	5,921,615.29	
611	Servicios Personales	4,676,603.33	3,987,406.68	
6111	Remuneraciones	4,676,603.33	3,987,406.68	12
612	Servicios no Personales	1,896,616.61	1,378,546.25	
6121	Servicios Básicos	50,763.80	57,040.54	13
6122	Alquileres y Derechos	30,923.00	30,937.50	14
6123	Mantenimiento y Reparación de Bienes	1,190,962.00	763,275.00	15
6124	Mantenimiento y Reparación de Maquinaria y Equipo	98,671.26	126,128.21	16
6125	Servicios Técnicos y Profesionales	28,000.00	20,000.00	17
6126	Servicios Comerciales y Financieros	433,637.55	330,995.00	18
6127	Pasajes, Viáticos y otros Gastos de Viaje	28,519.00	26,280.00	19
6129	Otros Servicios no Personales	35,140.00	23,890.00	20
613	Materiales y Suministros	416,060.58	555,662.36	
6131	Materiales y Suministros	342,468.43	417,931.80	21
6132	Materiales y Suministros Diversos	73,592.15	137,730.56	22
64	Donaciones, Transferencias y Subsidios	4,130,760.68	3,340,927.79	
643	Transferencias Corrientes	65,155.94	69,218.25	
6433	Transferencias Corrientes al Sector Privado	65,155.94	69,218.25	23
644	Transferencias de Capital	4,065,604.74	3,271,709.54	
6441	Transferencias de Capital al Sector Público	1,718,031.64	1,651,564.31	24
6443	Transferencias de Capital al Sector Privado	2,347,573.10	1,620,145.23	25
TOTAL GASTOS CORRIENTES		11,120,041.20	9,262,543.08	
71	Cuentas de Cierre			
711	RESUMEN DE INGRESOS Y GASTOS	9,982,202.62	19,684,381.68	

FIRMA:

NOMBRE:

EDILBERTO ESPINAL EGUILLEN
 ALCALDE MUNICIPAL



FIRMA:

NOMBRE:

KARLA YANIRA GONZALEZ ROMERO
 CONTADOR MUNICIPAL



Filtros Aplicados al Reporte Actual

Fecha Inicial: 01/01/2025

Fecha Final: 31/12/2025

0s+js/9JmfxSQNIKtZfgyUfOgX9bs3EiMIQ2MkQM0Kp8DPCIPBdDze054kMNwWWWYog6wHc9SI6w5P/AkWDEhkb3PbAr92aCth/dtJ8DuU2QLHqN6xeqG3IPCM
 qD66L1C2GrzoCT+UHZ63H4Zmef5yvwRcV7g2Y5aCqFBnHB12/fMRDu7
 uLoAEUnbciBIIxJldv5xKrZAEfFtUN/mBRrWGIE7Uz7L5EEAzFACuu7Bks6RrMB+oErjqtNgKB

***MUNICIPALIDAD DE
JACALEAPA***



JACALEAPA, EL PARAÍSO
 EJERCICIO: 2025, CERRADO
 USUARIO: WILLIANS.ZAVALA



Emisión: 26/1/2026
 Hora: 10:05 a.m.
 Pagina: 1 de 1

Estado de Situación Financiera Comparativo

Honduras, C.A.

Al 31 de Diciembre del 2025
 (Valores en Lempiras)

CUENTA CONTABLE	DESCRIPCIÓN	EJERCICIO ACTUAL Diciembre 2025	EJERCICIO ANTERIOR Diciembre 2024	NOTAS
1000	ACTIVO			
1100	Activo Corriente			
1110	Efectivo y Equivalentes	1,682,354.31	3,001,548.74	
1112	Bancos	1,682,354.31	3,001,548.74	1
	Total Activo Corriente	1,682,354.31	3,001,548.74	
1200	Activo no Corriente			
1230	Propiedad, Planta y Equipo No Concesionado	5,924,988.52	6,054,048.52	
1231	Tierras y Terrenos	775,481.84	904,541.84	2
1232	Edificios	5,149,506.68	5,149,506.68	
1240	Maquinaria y Equipo	3,889,056.98	3,837,781.67	
1241	Equipos de Oficina	769,132.18	717,856.87	3
1242	Equipos Médicos y Sanitarios	108,635.88	108,635.88	
1244	Equipos de Transporte	2,430,513.92	2,430,513.92	
1246	Equipos de Comunicación	1,300.00	1,300.00	
1247	Equipos de Informática	579,475.00	579,475.00	
1260	Otros Bienes	207,446.27	194,474.47	
1261	Equipo de Hogar/ Alojamiento	159,700.00	159,700.00	
1265	Herramientas Mayores	47,746.27	34,774.47	4
1280	Construcciones	76,601,365.45	68,847,034.00	
1281	Construcciones y Mejoras en Bienes de Dominio Privado	5,753,588.50	5,623,807.00	5
1282	Construcciones y Mejoras en Bienes de Dominio Público	70,847,776.95	63,223,227.00	6
	Total Activo no Corriente	86,622,857.22	78,933,338.66	
	Total ACTIVO	88,305,211.53	81,934,887.40	
2000	PASIVO			
2100	Pasivo Corriente			
2110	Cuentas por Pagar	14,310.38	21,196.52	
2113	Aportes y Retenciones por Pagar	14,310.38	21,196.52	7
	Total Pasivo Corriente	14,310.38	21,196.52	
	Total PASIVO	14,310.38	21,196.52	
3000	PATRIMONIO			
3100	Hacienda Pública			
3140	Resultados	88,290,901.15	81,913,690.88	
3141	Resultados Acumulados de Ejercicios Anteriores	82,413,541.45	68,605,651.56	8
3142	Resultados del Ejercicio	5,877,359.70	13,308,039.32	9
	Total PATRIMONIO	88,290,901.15	81,913,690.88	
	TOTAL PASIVO Y PATRIMONIO	88,305,211.53	81,934,887.40	

FIRMA:

NOMBRE:

JORCEL ALBERTO JIMENEZ

ALCALDE MUNICIPAL



FIRMA:

NOMBRE:

WILLIANS RICHARD ZAVALA

CONTADOR MUNICIPAL



Filtros Aplicados al Reporte Actual

Fecha final: 31/12/2025

0s+js/9JmeyPLZ5gs5fofZBGzyITNPvfr8/KpOXppKVKNrzOyzvTRTf/bV3ZYYTEV/tlucmzXJ5kZaCLlHn9gFTHo668yrM8c/HnaBhfU+Ws37EJXtkRwdHHN8ziTc05C5GAg
 YV6luTjyC5dTKbQ==



Honduras, C.A.

Estado de Rendimiento Financiero Comparativo

Del 01 de Enero Al 31 de Diciembre de 2025

(Valores en Lempiras)

CUENTA CONTABLE	DESCRIPCIÓN	EJERCICIO ACTUAL Diciembre 2025	EJERCICIO ANTERIOR Diciembre 2024	NOTAS
5	INGRESOS			
51	Ingresos Tributarios	1,839,930.44	1,795,417.04	
512	Impuestos Gobiernos Locales	1,839,930.44	1,795,417.04	
5121	Impuestos Municipales	1,778,956.43	1,732,584.62	1
5122	Ingresos por Multas, Recargos e Intereses Moratorios Municipales	60,974.01	62,832.42	2
52	Ingresos no Tributarios	1,063,332.70	992,861.57	
521	Impuestos Indirectos	0.00	1,767.09	
5216	Otros no Tributarios	0.00	1,767.09	3
523	Ingresos no Tributarios de Gobiernos Locales	1,063,332.70	991,094.48	
5231	Tasas	6,960.00	9,030.00	4
5232	Derechos	1,004,376.42	948,786.31	5
5234	Ingresos por Multas, Recargos e Intereses Moratorios Municipales	51,996.28	33,278.17	6
53	Ingresos de Operación	475,591.01	621,494.99	
532	Venta de Servicios	475,591.01	621,494.99	
5321	Venta de Servicios	475,591.01	621,494.99	7
54	Ingresos de No Operación	152,337.84	181,704.12	
541	Intereses	125,787.84	158,004.12	
5412	Intereses por Depósitos	125,787.84	158,004.12	8
542	Alquileres	26,550.00	23,700.00	
5421	Alquileres	26,550.00	23,700.00	9
55	Donaciones y Transferencias	19,505,845.12	26,167,231.91	
551	Donaciones Corrientes	68,000.00	69,000.00	
5513	Donaciones Corrientes del Sector Privado	68,000.00	69,000.00	10
553	Transferencias Corrientes	3,887,568.99	4,139,646.35	
5531	Transferencias Corrientes del Sector Público	3,887,568.99	4,139,646.35	11
554	Transferencias de Capital	15,550,276.13	21,958,585.56	
5541	Transferencias de Capital Recibidas del Sector Publico	15,550,276.13	21,958,585.56	12
TOTAL INGRESOS CORRIENTES		23,037,037.11	29,758,709.63	
6	GASTOS			
61	Gastos de Consumo	12,591,517.03	12,189,311.67	
611	Servicios Personales	4,637,504.54	4,469,060.13	
6111	Remuneraciones	4,637,504.54	4,469,060.13	13
612	Servicios no Personales	5,863,679.39	7,113,282.85	
6121	Servicios Básicos	64,814.89	68,422.97	14
6123	Mantenimiento y Reparación de Bienes	3,651,470.38	4,940,354.48	15
6124	Mantenimiento y Reparación de Maquinaria y Equipo	117,861.61	132,527.07	16
6125	Servicios Técnicos y Profesionales	557,210.00	462,069.40	17
6126	Servicios Comerciales y Financieros	164,293.22	194,476.38	18
6127	Pasajes, Viáticos y otros Gastos de Viaje	33,164.00	13,475.00	19
6128	Impuestos, Derechos, Tasas, Gastos Judiciales y Premios	9,000.00	30,942.86	20
6129	Otros Servicios no Personales	1,265,865.29	1,271,014.69	21
613	Materiales y Suministros	2,090,333.10	606,968.69	
6131	Materiales y Suministros	2,044,507.44	540,954.26	22
6132	Materiales y Suministros Diversos	45,825.66	66,014.43	23
64	Donaciones, Transferencias y Subsidios	4,568,160.38	4,261,358.64	
643	Transferencias Corrientes	24,744.69	0.00	
6433	Transferencias Corrientes al Sector Privado	24,744.69	0.00	24
644	Transferencias de Capital	4,543,415.69	4,261,358.64	
6441	Transferencias de Capital al Sector Público	1,979,005.24	1,912,964.37	25
6443	Transferencias de Capital al Sector Privado	2,564,410.45	2,348,394.27	26
TOTAL GASTOS CORRIENTES		17,159,677.41	16,450,670.31	
71	Cuentas de Cierre			
711	RESUMEN DE INGRESOS Y GASTOS	5,877,359.70	13,308,039.32	

FIRMA:

NOMBRE:

JORGEL ALBERTO JIMENEZ
ALCALDE MUNICIPAL

FIRMA:

NOMBRE:

WILLIANS RICHARD ZAVALA
CONTADOR MUNICIPAL

Filtros Aplicados al Reporte Actual

Fecha Inicial: 01/01/2025

Fecha Final: 31/12/2025

0s+js/f9JmeyPLZ5gs5fofZBGzylTNPvfr8/KpOXppKVKFNrzOyzvTRTf/bV3ZYYTEVtlucmzXJ5kZaCLlhN9gFTHo668yrM8c/HnaBhfU+HKJ0jB5r9DmptB6RlwiJbLUW
GTFQsR6a7w2Qg6c+Vyu7/Q/SWRCoUpFXHDQMZVAKFITAXE1
XHE8/NuCdCigSZGDQyZGpsU9pb7RrTdxzi8RtH4NYeEVEeD/uo8SgpGHAcHx5V2rFq9TlekdyFA3

***MUNICIPALIDAD DE
MOROCELÍ***



MOROCELÍ, EL PARAÍSO
EJERCICIO: 2025, CERRADO
USUARIO: DANNY.SEVILLA

Honduras, C.A.



Emisión: 20/1/2026
Hora: 10:52 a.m.
Pagina: 1 de 1

Estado de Situación Financiera Comparativo

Al 31 de Diciembre del 2025
(Valores en Lempiras)

CUENTA CONTABLE	DESCRIPCIÓN	EJERCICIO ACTUAL Diciembre 2025	EJERCICIO ANTERIOR Diciembre 2024	NOTAS
1000	ACTIVO			
1100	Activo Corriente			
1110	Efectivo y Equivalentes	26,092.28	186,693.41	
1112	Bancos	26,092.28	186,693.41	1
	Total Activo Corriente	26,092.28	186,693.41	
1200	Activo no Corriente			
1230	Propiedad, Planta y Equipo No Concesionado	15,398,474.20	15,398,474.20	
1231	Tierras y Terrenos	6,163,279.55	6,163,279.55	
1232	Edificios	9,235,194.65	9,235,194.65	
1240	Maquinaria y Equipo	1,902,224.40	1,902,224.40	
1241	Equipos de Oficina	1,201,027.28	1,201,027.28	
1242	Equipos Médicos y Sanitarios	110,200.00	110,200.00	
1244	Equipos de Transporte	133,619.22	133,619.22	
1246	Equipos de Comunicación	103,070.30	103,070.30	
1247	Equipos de Informática	354,307.60	354,307.60	
1260	Otros Bienes	660,875.67	660,875.67	
1261	Equipo de Hogar/ Alojamiento	50,729.75	50,729.75	
1262	Libros, Revistas y Otros Coleccionables	601,745.92	601,745.92	
1265	Herramientas Mayores	8,400.00	8,400.00	
1280	Construcciones	60,751,898.40	51,158,085.18	
1281	Construcciones y Mejoras en Bienes de Dominio Privado	24,890,468.48	24,146,449.98	2
1282	Construcciones y Mejoras en Bienes de Dominio Público	35,861,429.92	27,011,635.20	3
	Total Activo no Corriente	78,713,472.67	69,119,659.45	
	Total ACTIVO	78,739,564.95	69,306,352.86	
3000	PATRIMONIO			
3100	Hacienda Pública			
3140	Resultados	78,739,564.95	69,306,352.86	
3141	Resultados Acumulados de Ejercicios Anteriores	69,561,592.99	50,167,085.32	4
3142	Resultados del Ejercicio	9,177,971.96	19,139,267.54	5
	Total PATRIMONIO	78,739,564.95	69,306,352.86	
	TOTAL PASIVO Y PATRIMONIO	78,739,564.95	69,306,352.86	

FIRMA:

NOMBRE:

IRVIN EYAU RODRIGUEZ MARADAGA
ALCALDE MUNICIPAL

FIRMA:

NOMBRE:

DANNY FABRICIO SEVILLA UJES
CONTADOR MUNICIPAL

Filtros Aplicados al Reporte Actual

Fecha final: 31/12/2025

0s+jsf9Jmcrw+EZpz49FN9iUXzsR1TH0hYaHVkMvO1qHak/XOFC08VKHfXaUfXfgBgqIijZ4AA1DcD1QMd7GI0dzhZLW1O2NwxII/VIPcB1MQIK3jjWcKYqZqITxQXs05i23 Urfv3+H+w1PJTXA==



Estado de Rendimiento Financiero Comparativo

Honduras, C.A.

Del 01 de Enero Al 31 de Diciembre de 2025
(Valores en Lempiras)

CUENTA CONTABLE	DESCRIPCIÓN	EJERCICIO ACTUAL Diciembre 2025	EJERCICIO ANTERIOR Diciembre 2024	NOTAS
5	INGRESOS			
51	Ingresos Tributarios	2,959,434.72	2,727,658.16	
512	Impuestos Gobiernos Locales	2,959,434.72	2,727,658.16	
5121	Impuestos Municipales	2,939,493.86	2,634,226.85	1
5122	Ingresos por Multas, Recargos e Intereses Moratorios Municipales	19,940.86	93,431.31	2
52	Ingresos no Tributarios	902,131.66	1,056,929.45	
523	Ingresos no Tributarios de Gobiernos Locales	902,131.66	1,056,929.45	
5231	Tasas	1,850.00	105,485.00	3
5232	Derechos	886,003.06	934,742.23	4
5234	Ingresos por Multas, Recargos e Intereses Moratorios Municipales	14,278.60	16,702.22	5
53	Ingresos de Operación	15,300.00	17,898.00	
532	Venta de Servicios	15,300.00	17,898.00	
5321	Venta de Servicios	15,300.00	17,898.00	6
55	Donaciones y Transferencias	18,577,622.48	31,071,150.92	
553	Transferencias Corrientes	3,715,524.50	5,154,230.08	
5531	Transferencias Corrientes del Sector Público	3,715,524.50	5,154,230.08	7
554	Transferencias de Capital	14,862,097.98	25,916,920.84	
5541	Transferencias de Capital Recibidas del Sector Público	14,862,097.98	25,916,920.84	8
TOTAL INGRESOS CORRIENTES		22,454,488.86	34,873,636.53	
6	GASTOS			
61	Gastos de Consumo	7,109,663.79	6,294,482.13	
611	Servicios Personales	6,075,024.48	5,546,399.86	
6111	Remuneraciones	6,075,024.48	5,546,399.86	9
612	Servicios no Personales	952,361.21	487,063.57	
6121	Servicios Básicos	27,662.02	51,172.68	10
6123	Mantenimiento y Reparación de Bienes	794,521.00	0.00	11
6124	Mantenimiento y Reparación de Maquinaria y Equipo	3,000.00	75,000.00	12
6125	Servicios Técnicos y Profesionales	0.00	195,600.00	13
6126	Servicios Comerciales y Financieros	7,678.19	14,140.89	14
6127	Pasajes, Viáticos y otros Gastos de Viaje	119,500.00	151,150.00	15
613	Materiales y Suministros	82,278.10	261,018.70	
6131	Materiales y Suministros	82,278.10	251,208.70	16
6132	Materiales y Suministros Diversos	0.00	9,810.00	17
64	Donaciones, Transferencias y Subsidios	6,166,853.11	9,439,886.86	
644	Transferencias de Capital	6,166,853.11	9,439,886.86	
6441	Transferencias de Capital al Sector Público	1,583,458.40	2,479,929.62	18
6443	Transferencias de Capital al Sector Privado	4,583,394.71	6,959,957.24	19
TOTAL GASTOS CORRIENTES		13,276,516.90	15,734,368.99	
71	Cuentas de Cierre			
711	RESUMEN DE INGRESOS Y GASTOS	9,177,971.96	19,139,267.54	

FIRMA:

NOMBRE:

IRVIN EXAU RODRIGUEZ MARADAGA
ALCALDE MUNICIPAL

FIRMA:

NOMBRE:

DANNY FABRICIO SEVILLA UCLES
CONTADOR MUNICIPAL

Filtros Aplicados al Reporte Actual

Fecha Inicial: 01/01/2025

Fecha Final: 31/12/2025

0s+jsf9Jmcrw+EZpz49FN9iUXzsR1TH0hYaHVkMvOi1qHak/XOFC08VKHfXaUfXfgBgglijZ4AA1DcD1QmD7GtOdzhZLW1O2Nwxl/VfPcJ7zpsjwGfKowwShLppAR
4qlpVkwQ1es64HxQQZs1udmM+75TXxC8/Lb1pmWVGqSTcDvdUrom5
SznJqpOLMgG2JvQQZHVXoi+GleP/5KCH/B6Zsdm83pojAp56WUfMOckIlz6n+xEKAj9XUT07spp

***MUNICIPALIDAD DE
POTRERILLOS***



POTRERILLOS, EL PARAÍSO
EJERCICIO: 2025, CERRADO
USUARIO: ANA.SANCHEZ

Honduras, C.A.



Emisión: 21/1/2026

Hora: 10:15 a.m.

Pagina: 1 de 1

Estado de Situación Financiera Comparativo

Al 31 de Diciembre del 2025

(Valores en Lempiras)

CUENTA CONTABLE	DESCRIPCIÓN	EJERCICIO ACTUAL Diciembre 2025	EJERCICIO ANTERIOR Diciembre 2024	NOTAS
1000	ACTIVO			
1100	Activo Corriente			
1110	Efectivo y Equivalentes	2,980.61	5,200,540.73	
1112	Bancos	2,980.61	5,200,540.73	1
	Total Activo Corriente	2,980.61	5,200,540.73	
1200	Activo no Corriente			
1230	Propiedad, Planta y Equipo No Concesionado	2,774,376.54	2,774,376.54	
1231	Tierras y Terrenos	2,474,376.54	2,474,376.54	
1232	Edificios	300,000.00	300,000.00	
1240	Maquinaria y Equipo	3,101,211.57	3,046,416.07	
1241	Equipos de Oficina	1,153,733.25	1,098,937.75	2
1244	Equipos de Transporte	1,230,632.32	1,230,632.32	
1246	Equipos de Comunicación	252,316.63	252,316.63	
1247	Equipos de Informática	464,529.37	464,529.37	
1260	Otros Bienes	266,378.16	266,378.16	
1261	Equipo de Hogar/ Alojamiento	111,548.16	111,548.16	
1262	Libros, Revistas y Otros Coleccionables	153,855.00	153,855.00	
1265	Herramientas Mayores	975.00	975.00	
1280	Construcciones	66,428,836.91	56,240,049.89	
1281	Construcciones y Mejoras en Bienes de Dominio Privado	36,655,079.26	29,431,195.34	3
1282	Construcciones y Mejoras en Bienes de Dominio Público	29,773,757.65	26,808,854.55	4
	Total Activo no Corriente	72,570,803.18	62,327,220.66	
	Total ACTIVO	72,573,783.79	67,527,761.39	
3000	PATRIMONIO			
3100	Hacienda Pública			
3140	Resultados	72,573,783.79	67,527,761.39	
3141	Resultados Acumulados de Ejercicios Anteriores	67,743,775.55	51,918,868.23	5
3142	Resultados del Ejercicio	4,830,008.24	15,608,893.16	6
	Total PATRIMONIO	72,573,783.79	67,527,761.39	
	TOTAL PASIVO Y PATRIMONIO	72,573,783.79	67,527,761.39	

FIRMA:

NOMBRE:



Erlin David Duarte Valladares

ALCALDE MUNICIPAL

FIRMA:

NOMBRE:

Ana Marina Sanchez Godoy

CONTADOR MUNICIPAL



Filtros Aplicados al Reporte Actual

Fecha final: 31/12/2025

0s+js/9JmfB0bcQMY8pp+e6p/CyOq/hrFxH2xypiKt+bZq+JhxafWNoTudiek58gAj6dnskISiAP8gtzoT5ha39jDNW8DHO7x+TMbeZWgboAyFFEwn5zhEw/C6SqfnabOHSZiX
Elr14ahXKNkR3ZA==



POTRERILLOS, EL PARAÍSO
 EJERCICIO: 2025, CERRADO
 USUARIO: ANA.SANCHEZ



Emisión: 21/01/2026
 Hora : 10:20 a.m.
 Pagina: 1 de 1

Honduras, C.A.

Estado de Rendimiento Financiero Comparativo

Del 01 de Enero Al 31 de Diciembre de 2025

(Valores en Lempiras)

CUENTA CONTABLE	DESCRIPCIÓN	EJERCICIO ACTUAL Diciembre 2025	EJERCICIO ANTERIOR Diciembre 2024	NOTAS
5	INGRESOS			
51	Ingresos Tributarios			
512	Impuestos Gobiernos Locales	2,242,462.16	1,967,197.52	
5121	Impuestos Municipales	2,144,146.95	1,914,369.94	1
5122	Ingresos por Multas, Recargos e Intereses Moratorios Municipales	98,315.21	52,827.58	2
52	Ingresos no Tributarios	746,975.26	736,973.22	
521	Impuestos Indirectos	6,900.00	0.00	
5211	Tasas	6,900.00	0.00	3
523	Ingresos no Tributarios de Gobiernos Locales	740,075.26	736,973.22	
5231	Tasas	1,000.00	3,700.00	4
5232	Derechos	692,606.47	708,522.96	5
5234	Ingresos por Multas, Recargos e Intereses Moratorios Municipales	46,468.79	24,750.26	6
53	Ingresos de Operación	265,148.68	91,630.50	
531	Ingresos por Ventas	6,000.00	0.00	
5311	Venta de Bienes	6,000.00	0.00	7
532	Venta de Servicios	259,148.68	91,630.50	
5321	Venta de Servicios	259,148.68	91,630.50	8
54	Ingresos de No Operación	113,079.02	91,919.73	
541	Intereses	33,384.79	54,419.73	
5412	Intereses por Depósitos	33,384.79	54,419.73	9
542	Alquileres	79,694.23	37,500.00	
5421	Alquileres	79,694.23	37,500.00	10
55	Donaciones y Transferencias	13,486,635.96	26,824,940.55	
553	Transferencias Corrientes	4,238,657.02	4,274,988.12	
5531	Transferencias Corrientes del Sector Público	4,238,657.02	4,274,988.12	11
554	Transferencias de Capital	9,247,978.94	22,549,952.43	
5541	Transferencias de Capital Recibidas del Sector Publico	9,247,978.94	22,549,952.43	12
TOTAL INGRESOS CORRIENTES		16,854,301.08	29,712,661.52	
6	GASTOS			
61	Gastos de Consumo			
611	Servicios Personales	5,031,343.37	4,761,397.31	
6111	Remuneraciones	5,031,343.37	4,761,397.31	13
612	Servicios no Personales	1,815,908.00	2,605,188.24	
6121	Servicios Básicos	163,275.06	179,431.67	14
6123	Mantenimiento y Reparación de Bienes	1,218,090.09	1,844,960.07	15
6124	Mantenimiento y Reparación de Maquinaria y Equipo	144,419.04	243,479.53	16
6125	Servicios Técnicos y Profesionales	66,905.00	96,371.09	17
6126	Servicios Comerciales y Financieros	127,018.93	147,550.55	18
6127	Pasajes, Viáticos y otros Gastos de Viaje	57,267.82	55,510.63	19
6128	Impuestos, Derechos, Tasas, Gastos Judiciales y Premios	20,292.96	10,750.00	20
6129	Otros Servicios no Personales	18,639.10	27,134.70	21
613	Materiales y Suministros	398,316.26	604,326.07	
6131	Materiales y Suministros	275,623.50	410,202.32	22
6132	Materiales y Suministros Diversos	122,692.76	194,123.75	23
64	Donaciones, Transferencias y Subsidios	4,778,725.21	6,132,856.74	
644	Transferencias de Capital	4,778,725.21	6,132,856.74	
6441	Transferencias de Capital al Sector Público	2,570,086.29	3,004,614.56	24
6443	Transferencias de Capital al Sector Privado	2,208,638.92	3,128,242.18	25
TOTAL GASTOS CORRIENTES		12,024,292.84	14,103,768.36	
71	Cuentas de Cierre			
711	RESUMEN DE INGRESOS Y GASTOS	4,830,008.24	15,608,893.16	

FIRMA:

NOMBRE:

Erlin David Duarte Valladares
 ALCALDE MUNICIPAL

FIRMA:

NOMBRE:

Ana Marina Sanchez Godoy
 CONTADOR MUNICIPAL

Filtros Aplicados al Reporte Actual

Fecha Inicial: 01/01/2025

Fecha Final: 31/12/2025

0s+jsfj9JmfB0bcQMY8pp+e6plCyOq/hrFxH2xypiKt+hbZq+JhxfWNoTudiek58gAj6dnsKlSIAP8gtzoT5ha39jDNW8DHO7x+TMbeZWgZVcuzENO2T1hTFAnyUWDtN
 MLHLqVWgNcpcGJPFexlv4nHLue04gXbE0YFPtO3DSI1gvEzNrxk0p
 ursxyWFhyU8RAMSX1I6SSwNIMK9+bXQDB69WjN+T12RiP99n7ksLMCfCnSDPAGIs4p6cyb02E79

***MUNICIPALIDAD DE
OROPOLI***



OROPOLÍ, EL PARAÍSO
 EJERCICIO: 2025, CERRADO
 USUARIO: LUIS.SAUCEDA

Honduras, C.A.



Emisión: 25/1/2026
 Hora: 11:53 p.m.
 Pagina: 1 de 1

Estado de Situacion Financiera Comparativo

Al 31 de Diciembre del 2025
 (Valores en Lempiras)

CUENTA CONTABLE	DESCRIPCIÓN	EJERCICIO ACTUAL Diciembre 2025	EJERCICIO ANTERIOR Diciembre 2024	NOTAS
1000	ACTIVO			
1100	Activo Corriente			
1110	Efectivo y Equivalentes	153,544.28	2,357,963.93	
1112	Bancos	153,544.28	2,357,963.93	1
	Total Activo Corriente	153,544.28	2,357,963.93	
1200	Activo no Corriente			
1230	Propiedad, Planta y Equipo No Concesionado	9,270,000.00	9,270,000.00	
1231	Tierras y Terrenos	700,000.00	700,000.00	
1232	Edificios	8,570,000.00	8,570,000.00	
1240	Maquinaria y Equipo	2,507,204.66	2,493,024.63	
1241	Equipos de Oficina	758,453.22	744,273.19	2
1244	Equipos de Transporte	1,718,751.44	1,718,751.44	
1245	Equipos de Producción	30,000.00	30,000.00	
1280	Construcciones	35,141,147.75	29,828,497.03	
1281	Construcciones y Mejoras en Bienes de Dominio Privado	22,761,977.23	18,033,963.88	3
1282	Construcciones y Mejoras en Bienes de Dominio Público	12,379,170.52	11,794,533.15	4
	Total Activo no Corriente	46,918,352.41	41,591,521.66	
	Total ACTIVO	47,071,896.69	43,949,485.59	
3000	PATRIMONIO			
3100	Hacienda Pública			
3140	Resultados	47,071,896.69	43,949,485.59	
3141	Resultados Acumulados de Ejercicios Anteriores	44,029,592.99	27,919,625.11	5
3142	Resultados del Ejercicio	3,042,303.70	16,029,860.48	6
	Total PATRIMONIO	47,071,896.69	43,949,485.59	
	TOTAL PASIVO Y PATRIMONIO	47,071,896.69	43,949,485.59	

FIRMA:


NOMBRE:



OSCAR OMAR ALVARENGA ZELAYA
 ALCALDE MUNICIPAL

FIRMA:

NOMBRE:



LUIS FERNANDO SAUCEDA RODRIGUEZ
 CONTADOR MUNICIPAL

Filtros Aplicados al Reporte Actual

Fecha final: 31/12/2025

0s+tjs/f9Jmd11OLkn7PoljvtVeVmPe26pOFpC6edDLI+8D+8gCyDln90qBZNdXgHrhDVn08qk7v4qdPF5D/h2YAkqXm1WMmirjlLAPo4Dj4Izh0UEW3q16NJD18GUyEeL0R/+b0cuDo=



OROPOLÍ, EL PARAÍSO
EJERCICIO: 2025, CERRADO
USUARIO: LUIS.SAUCEDA

Honduras, C.A.



Emisión: 25/01/2026

Hora : 11:53 p.m.

Pagina: 1 de 1

Estado de Rendimiento Financiero Comparativo

Del 01 de Enero Al 31 de Diciembre de 2025

(Valores en Lempiras)

CUENTA CONTABLE	DESCRIPCIÓN	EJERCICIO ACTUAL Diciembre 2025	EJERCICIO ANTERIOR Diciembre 2024	NOTAS
5	INGRESOS			
51	Ingresos Tributarios			
512	Impuestos Gobiernos Locales	946,883.95	1,013,414.14	
5121	Impuestos Municipales	917,755.52	925,278.08	1
5122	Ingresos por Multas, Recargos e Intereses Moratorios Municipales	29,128.43	88,136.06	2
52	Ingresos no Tributarios	649,858.45	483,963.41	
523	Ingresos no Tributarios de Gobiernos Locales	649,858.45	483,963.41	
5231	Tasas	6,450.00	6,750.00	3
5232	Derechos	634,991.98	467,078.02	4
5234	Ingresos por Multas, Recargos e Intereses Moratorios Municipales	8,416.47	10,135.39	5
53	Ingresos de Operación	99,077.00	128,469.00	
532	Venta de Servicios	99,077.00	128,469.00	
5321	Venta de Servicios	99,077.00	128,469.00	6
54	Ingresos de No Operación	24,310.90	17,014.99	
541	Intereses	3,310.90	6,814.99	
5412	Intereses por Depósitos	3,310.90	6,814.99	7
542	Alquileres	21,000.00	10,200.00	
5421	Alquileres	21,000.00	10,200.00	8
55	Donaciones y Transferencias	8,154,154.88	28,104,437.85	
553	Transferencias Corrientes	1,630,830.96	4,448,809.71	
5531	Transferencias Corrientes del Sector Público	1,630,830.96	4,448,809.71	9
554	Transferencias de Capital	6,523,323.92	23,655,628.14	
5541	Transferencias de Capital Recibidas del Sector Público	6,523,323.92	23,655,628.14	10
TOTAL INGRESOS CORRIENTES		9,874,285.18	29,747,299.39	
6	GASTOS			
61	Gastos de Consumo			
611	Servicios Personales	2,785,986.82	4,660,279.48	
6111	Remuneraciones	2,785,986.82	4,660,279.48	11
612	Servicios no Personales	305,498.54	599,011.46	
6121	Servicios Básicos	41,941.13	35,063.50	12
6124	Mantenimiento y Reparación de Maquinaria y Equipo	10,825.00	31,000.00	13
6125	Servicios Técnicos y Profesionales	113,000.00	190,000.00	14
6126	Servicios Comerciales y Financieros	58,044.36	154,170.91	15
6127	Pasajes, Viáticos y otros Gastos de Viaje	51,698.00	78,308.62	16
6129	Otros Servicios no Personales	29,990.05	110,468.43	17
613	Materiales y Suministros	145,859.18	113,000.00	
6131	Materiales y Suministros	92,137.82	60,000.00	18
6132	Materiales y Suministros Diversos	53,721.36	53,000.00	19
64	Donaciones, Transferencias y Subsidios	3,594,636.94	8,345,147.97	
643	Transferencias Corrientes	124,647.00	288,843.31	
6433	Transferencias Corrientes al Sector Privado	124,647.00	288,843.31	20
644	Transferencias de Capital	3,469,989.94	8,056,304.66	
6441	Transferencias de Capital al Sector Público	747,568.68	1,427,230.55	21
6443	Transferencias de Capital al Sector Privado	2,722,421.26	6,629,074.11	22
TOTAL GASTOS CORRIENTES		6,831,981.48	13,717,438.91	
71	Cuentas de Cierre			
711	RESUMEN DE INGRESOS Y GASTOS	3,042,303.70	16,029,860.48	

FIRMA:

NOMBRE:

OSCAR OMAR ALVARENGA ZELAYA
ALCALDE MUNICIPAL

POR LEY
DE MAYO
2025 A 2025

FIRMA:

NOMBRE:

LUIS FERNANDO SAUCEDA RODRIGUEZ
CONTADOR MUNICIPAL

Filtros Aplicados al Reporte Actual

Fecha Inicial: 01/01/2025

Fecha Final: 31/12/2025

0s+js/j9Jmd110Lkn7PoljvtVeVmPeZopOFpC6edDLI+8D+8gCyDln90qBZNdXgHrhDVn08qk7v4qdPF5D/h2YAkqXm1Wmmivrd+1uCa4VaOdV0mn5NtRxTbL4hm1
JyarUKYG6LkLGS+8LMEyulBV0J9kxpxtiXtARiM2bPqr+/2CZ+G32o
bhZFG3Lr5Lavwp/IWskFqqUorFgBV/aFgd0v1w/a4/Y4QYT1IMDLFUGU3NSyduNuzXxAi1LB8DH

***MUNICIPALIDAD DE SAN
MATÍAS***



SAN MATÍAS, EL PARAÍSO
EJERCICIO: 2025, CERRADO
USUARIO: EVA.MEJIA

Honduras, C.A.



Emisión: 26/1/2026
Hora: 09:21 p.m.
Pagina: 1 de 1

Estado de Situación Financiera Comparativo

Al 31 de Diciembre del 2025
(Valores en Lempiras)

CUENTA CONTABLE	DESCRIPCIÓN	EJERCICIO ACTUAL Diciembre 2025	EJERCICIO ANTERIOR Diciembre 2024	NOTAS
1000	ACTIVO			
1100	Activo Corriente			
1110	Efectivo y Equivalentes	3,141,775.06	7,234,278.43	
1112	Bancos	3,141,775.06	7,234,278.43	1
	Total Activo Corriente	3,141,775.06	7,234,278.43	
1200	Activo no Corriente			
1230	Propiedad, Planta y Equipo No Concesionado	6,898,207.48	6,898,207.48	
1231	Tierras y Terrenos	6,554,605.88	6,554,605.88	
1232	Edificios	343,601.60	343,601.60	
1240	Maquinaria y Equipo	9,319,644.09	9,312,744.09	
1241	Equipos de Oficina	677,348.27	670,448.27	2
1242	Equipos Médicos y Sanitarios	263,421.80	263,421.80	
1244	Equipos de Transporte	1,754,405.76	1,754,405.76	
1245	Equipos de Producción	5,836,250.00	5,836,250.00	
1246	Equipos de Comunicación	425,540.50	425,540.50	
1247	Equipos de Informática	347,157.76	347,157.76	
1248	Equipos de Seguridad	15,520.00	15,520.00	
1260	Otros Bienes	214,844.90	214,844.90	
1261	Equipo de Hogar/ Alojamiento	128,150.00	128,150.00	
1262	Libros, Revistas y Otros Coleccionables	47,234.90	47,234.90	
1265	Herramientas Mayores	39,460.00	39,460.00	
1280	Construcciones	61,204,054.73	51,785,046.83	
1281	Construcciones y Mejoras en Bienes de Dominio Privado	14,047,506.83	12,819,581.27	3
1282	Construcciones y Mejoras en Bienes de Dominio Público	47,156,547.90	38,965,465.56	4
	Total Activo no Corriente	77,636,751.20	68,210,843.30	
	Total ACTIVO	80,778,526.26	75,445,121.73	
3000	PATRIMONIO			
3100	Hacienda Pública			
3140	Resultados	80,778,526.26	75,445,121.73	
3141	Resultados Acumulados de Ejercicios Anteriores	75,733,333.23	61,704,331.04	5
3142	Resultados del Ejercicio	5,045,193.03	13,740,790.69	6
	Total PATRIMONIO	80,778,526.26	75,445,121.73	
	TOTAL PASIVO Y PATRIMONIO	80,778,526.26	75,445,121.73	

FIRMA:

NOMBRE:


RAUL EDGARDO CASTELLANOS SOSA
ALCALDE MUNICIPAL

FIRMA:

NOMBRE:


EVA EDELMIRA MEJIA NUÑEZ
CONTADOR MUNICIPAL

Filtros Aplicados al Reporte Actual

Fecha final: 31/12/2025

0s+js/f9Jmd9bRj3ZNqQuSHHVL972Yk8B8PzQu2yJD/3/DasVikfZ4eOnWfoVjyJWFdLLypwguloY4aXdmCBU/3Zc/jquDkaU'YYPxw7ak06yUsfPs+A8bhyGTwPloOobLnaaXQnA4ml1c=



SAN MATÍAS, EL PARAÍSO
EJERCICIO: 2025, CERRADO
USUARIO: EVA.MEJIA



Emisión: 26/01/2026
Hora : 09:17 p.m.
Pagina: 1 de 1

Estado de Rendimiento Financiero Comparativo

Honduras, C.A.

Del 01 de Enero Al 31 de Diciembre de 2025
(Valores en Lempiras)

CUENTA CONTABLE	DESCRIPCIÓN	EJERCICIO ACTUAL Diciembre 2025	EJERCICIO ANTERIOR Diciembre 2024	NOTAS
5	INGRESOS			
51	Ingresos Tributarios	1,326,474.57	793,316.83	
512	Impuestos Gobiernos Locales	1,326,474.57	793,316.83	
5121	Impuestos Municipales	1,310,796.05	777,775.45	1
5122	Ingresos por Multas, Recargos e Intereses Moratorios Municipales	15,678.52	15,541.38	2
52	Ingresos no Tributarios	774,463.31	739,804.04	
521	Impuestos Indirectos	0.00	247.14	
5216	Otros no Tributarios	0.00	247.14	3
523	Ingresos no Tributarios de Gobiernos Locales	774,463.31	739,556.90	
5231	Tasas	157,176.36	136,183.39	4
5232	Derechos	597,638.07	581,558.12	5
5234	Ingresos por Multas, Recargos e Intereses Moratorios Municipales	19,648.88	21,815.39	6
53	Ingresos de Operación	79,241.00	55,030.72	
532	Venta de Servicios	79,241.00	55,030.72	
5321	Venta de Servicios	79,241.00	55,030.72	7
54	Ingresos de No Operación	80,922.47	149,676.32	
541	Intereses	72,172.47	93,676.32	
5412	Intereses por Depósitos	72,172.47	93,676.32	8
542	Alquileres	8,750.00	56,000.00	
5421	Alquileres	8,750.00	56,000.00	9
55	Donaciones y Transferencias	18,127,332.26	24,611,434.09	
553	Transferencias Corrientes	3,625,466.47	3,862,286.82	
5531	Transferencias Corrientes del Sector Público	3,625,466.47	3,862,286.82	10
554	Transferencias de Capital	14,501,865.79	20,749,147.27	
5541	Transferencias de Capital Recibidas del Sector Publico	14,501,865.79	20,749,147.27	11
TOTAL INGRESOS CORRIENTES		20,388,433.61	26,349,262.00	
6	GASTOS			
61	Gastos de Consumo	8,455,759.55	6,903,703.53	
611	Servicios Personales	3,951,619.32	3,704,321.39	
6111	Remuneraciones	3,951,619.32	3,704,321.39	12
612	Servicios no Personales	4,214,739.73	2,903,406.32	
6121	Servicios Básicos	56,385.96	58,660.05	13
6122	Alquileres y Derechos	12,000.00	20,000.00	14
6123	Mantenimiento y Reparación de Bienes	3,750,085.28	2,155,381.48	15
6124	Mantenimiento y Reparación de Maquinaria y Equipo	175,176.08	123,386.17	16
6125	Servicios Técnicos y Profesionales	22,555.00	360,000.00	17
6126	Servicios Comerciales y Financieros	153,668.67	151,674.63	18
6127	Pasajes, Viáticos y otros Gastos de Viaje	44,868.74	34,303.99	19
613	Materiales y Suministros	289,400.50	295,975.82	
6131	Materiales y Suministros	142,901.33	151,359.97	20
6132	Materiales y Suministros Diversos	146,499.17	144,615.85	21
64	Donaciones, Transferencias y Subsidios	6,887,481.03	5,704,767.78	
643	Transferencias Corrientes	147,867.75	154,800.00	
6433	Transferencias Corrientes al Sector Privado	147,867.75	154,800.00	22
644	Transferencias de Capital	6,739,613.28	5,549,967.78	
6441	Transferencias de Capital al Sector Público	2,611,599.67	1,664,843.65	23
6443	Transferencias de Capital al Sector Privado	4,128,013.61	3,885,124.13	24
TOTAL GASTOS CORRIENTES		15,343,240.58	12,608,471.31	
71	Cuentas de Cierre			
711	RESUMEN DE INGRESOS Y GASTOS	5,045,193.03	13,740,790.69	

FIRMA:
 NOMBRE: RAUL EDGARDO CASTELANOS SOSA
 ALCALDE MUNICIPAL

FIRMA:
 NOMBRE: EVA EDELMIRA MEJIA NUÑEZ
 CONTADOR MUNICIPAL

Filtros Aplicados al Reporte Actual

Fecha Inicial: 01/01/2025

Fecha Final: 31/12/2025

0s+jsf9Jmd9bRj3ZNqQuSHHVL972Yk8B8PzQu2yJD/3/DasVlkfZ4eOnW/oVYjWfdlLypwguloY4aXDmCBU/3Zo/fquDkaUY9ftnqTw7J9+qDd8JRLXcA311LLyt/Wnk12xWBEEnRTZ7aUP7ORDOanvhlJ58BThB410MZ6y/mAlpWFS1Gvb99qVXc9QZ71GmFnYfcgW7OG1hToTR91fPHhzCheXnoXA8xywul0zLZYsteB99Y8lrV0QjvcpShoEz

MUNICIPALIDAD DE TROJES



TROJES, EL PARAÍSO
EJERCICIO: 2025, CERRADO
USUARIO: ISLENA.ORTIZ

Honduras, C.A.



Emisión: 15/1/2026
Hora: 01:10 p.m.
Pagina: 1 de 2

Estado de Situación Financiera Comparativo

Al 31 de Diciembre del 2025

(Valores en Lempiras)

CUENTA CONTABLE	DESCRIPCIÓN	EJERCICIO ACTUAL Diciembre 2025	EJERCICIO ANTERIOR Diciembre 2024	NOTAS
1000	ACTIVO			
1100	Activo Corriente			
1110	Efectivo y Equivalentes	80,257.71	497,419.28	
1112	Bancos	80,257.71	497,419.28	1
1150	Inventarios	40,367.00	0.00	
1151	Bienes Inventariables	40,367.00	0.00	2
	Total Activo Corriente	120,624.71	497,419.28	
1200	Activo no Corriente			
1230	Propiedad, Planta y Equipo No Concesionado	15,423,923.40	15,423,923.40	
1231	Tierras y Terrenos	14,902,515.40	14,902,515.40	
1232	Edificios	521,408.00	521,408.00	
1240	Maquinaria y Equipo	10,656,187.40	10,615,282.40	
1241	Equipos de Oficina	817,211.35	804,911.35	3
1242	Equipos Médicos y Sanitarios	310,652.79	310,652.79	
1243	Equipos Educativos y Recreativos	4,027.00	4,027.00	
1244	Equipos de Transporte	8,078,300.82	8,078,300.82	
1245	Equipos de Producción	180,000.00	180,000.00	
1246	Equipos de Comunicación	7,000.00	7,000.00	
1247	Equipos de Informática	1,258,995.44	1,230,390.44	4
1260	Otros Bienes	56,500.00	56,500.00	
1261	Equipo de Hogar/ Alojamiento	56,500.00	56,500.00	
1280	Construcciones	64,952,365.02	62,098,908.60	
1281	Construcciones y Mejoras en Bienes de Dominio Privado	21,030,913.49	20,695,710.49	5
1282	Construcciones y Mejoras en Bienes de Dominio Público	43,921,451.53	41,403,198.11	6
1290	Activos Inmateriales	17,200.00	17,200.00	
1291	Activos Intangibles	17,200.00	17,200.00	
	Total Activo no Corriente	91,106,175.82	88,211,814.40	
	Total ACTIVO	91,226,800.53	88,709,233.68	
2000	PASIVO			
2100	Pasivo Corriente			
2110	Cuentas por Pagar	6,091,754.15	6,167,626.77	
2111	Cuentas por Pagar	6,014,432.91	6,014,432.91	
2113	Aportes y Retenciones por Pagar	77,321.24	153,193.86	7
	Total Pasivo Corriente	6,091,754.15	6,167,626.77	
	Total PASIVO	6,091,754.15	6,167,626.77	
3000	PATRIMONIO			
3100	Hacienda Pública			
3140	Resultados	85,135,046.38	82,541,606.91	
3141	Resultados Acumulados de Ejercicios Anteriores	82,613,725.97	74,238,121.91	8
3142	Resultados del Ejercicio	2,521,320.41	8,303,485.00	9
	Total PATRIMONIO	85,135,046.38	82,541,606.91	



TROJES, EL PARAÍSO
 EJERCICIO: 2025, CERRADO
 USUARIO: ISLENA.ORTIZ

Honduras, C.A.



Emisión: 15/1/2026
 Hora: 01:10 p.m.
 Pagina: 2 de 2

Estado de Situacion Financiera Comparativo

Al 31 de Diciembre del 2025
 (Valores en Lempiras)

CUENTA CONTABLE	DESCRIPCIÓN	EJERCICIO ACTUAL Diciembre 2025	EJERCICIO ANTERIOR Diciembre 2024	NOTAS
TOTAL PASIVO Y PATRIMONIO		91,226,800.53	88,709,233.68	

FIRMA:

NOMBRE:

NELSON RENE MONCADA MENDOZA
 ALCALDE MUNICIPAL



FIRMA:

NOMBRE:

ISLENA ABIGAIL ORTIZ SANCHEZ
 CONTADOR MUNICIPAL



Filtros Aplicados al Reporte Actual

Fecha final: 31/12/2025

0s+js/j9JmdTbul42rFyNzM6CqpJ3e3le+jvQenSosmdVin6umm3tILJ6/3adttuSFA+FakdyM3gUK0c1xJFYedXQ8wbAwt8h0RsYMm54HaD55VZ3kiRuf6VNLmNgGqXuDP21g/nncs=



TROJES, EL PARAÍSO
EJERCICIO: 2025, CERRADO
USUARIO: ISLENA.ORTIZ



Emisión: 15/01/2026
Hora : 01:12 p.m.
Pagina: 1 de 1

Estado de Rendimiento Financiero Comparativo

Honduras, C.A.

Del 01 de Enero Al 31 de Diciembre de 2025


(Valores en Lempiras)

CUENTA CONTABLE	DESCRIPCIÓN	EJERCICIO ACTUAL Diciembre 2025	EJERCICIO ANTERIOR Diciembre 2024	NOTAS
5	INGRESOS			
51	Ingresos Tributarios	13,709,089.95	15,085,908.61	
512	Impuestos Gobiernos Locales	13,709,089.95	15,085,908.61	1
5121	Impuestos Municipales			
52	Ingresos no Tributarios	5,857,776.66	6,315,228.26	
521	Impuestos Indirectos	266.67	0.00	
5216	Otros no Tributarios	266.67	0.00	2
523	Ingresos no Tributarios de Gobiernos Locales	5,857,509.99	6,315,228.26	
5231	Tasas	87,383.00	58,878.00	3
5232	Derechos	5,677,031.85	6,163,056.27	4
5234	Ingresos por Multas, Recargos e Intereses Moratorios Municipales	93,095.14	93,293.99	5
53	Ingresos de Operación	163,524.60	191,570.72	
532	Venta de Servicios	163,524.60	191,570.72	
5321	Venta de Servicios	163,524.60	191,570.72	6
54	Ingresos de No Operación	956.64	6,078.97	
541	Intereses	956.64	1,578.97	
5412	Intereses por Depósitos	956.64	1,578.97	7
542	Alquileres	0.00	4,500.00	
5421	Alquileres	0.00	4,500.00	8
55	Donaciones y Transferencias	21,078,131.27	40,913,202.24	
553	Transferencias Corrientes	4,215,626.25	6,682,640.44	
5531	Transferencias Corrientes del Sector Público	4,215,626.25	6,682,640.44	9
554	Transferencias de Capital	16,862,505.02	34,230,561.80	
5541	Transferencias de Capital Recibidas del Sector Publico	16,862,505.02	34,230,561.80	10
TOTAL INGRESOS CORRIENTES		40,809,479.12	62,511,988.80	
6	GASTOS			
61	Gastos de Consumo	31,554,450.85	45,342,684.56	
611	Servicios Personales	16,749,147.27	18,747,221.47	
6111	Remuneraciones	16,749,147.27	18,747,221.47	11
612	Servicios no Personales	13,713,038.39	23,512,845.07	
6121	Servicios Básicos	140,095.75	158,000.00	12
6122	Alquileres y Derechos	233,000.00	436,220.00	13
6123	Mantenimiento y Reparación de Bienes	12,411,724.00	21,397,805.31	14
6124	Mantenimiento y Reparación de Maquinaria y Equipo	126,453.00	301,989.41	15
6125	Servicios Técnicos y Profesionales	340,000.00	470,831.25	16
6126	Servicios Comerciales y Financieros	343,280.64	476,719.60	17
6127	Pasajes, Viáticos y otros Gastos de Viaje	88,000.00	228,577.00	18
6129	Otros Servicios no Personales	30,485.00	42,702.50	19
613	Materiales y Suministros	1,092,265.19	3,082,618.02	
6131	Materiales y Suministros	1,052,127.39	3,020,611.02	20
6132	Materiales y Suministros Diversos	40,137.80	62,007.00	21
64	Donaciones, Transferencias y Subsidios	6,733,707.86	8,865,819.24	
642	Donaciones de Capital	0.00	119,500.00	
6423	Donaciones de Capital al Sector Privado	0.00	119,500.00	22
644	Transferencias de Capital	6,733,707.86	8,746,319.24	
6441	Transferencias de Capital al Sector Público	2,871,700.15	3,692,526.51	23
6443	Transferencias de Capital al Sector Privado	3,862,007.71	5,053,792.73	24
TOTAL GASTOS CORRIENTES		38,288,158.71	54,208,503.80	
71	Cuentas de Cierre			
711	RESUMEN DE INGRESOS Y GASTOS	2,521,320.41	8,303,485.00	

FIRMA:

NOMBRE:

NELSON RENE MONCADA MENDOZA
ALCALDE MUNICIPAL



FIRMA:

NOMBRE:

ISLENA ABIGAIL ORTIZ SANCHEZ
CONTADOR MUNICIPAL



Filtros Aplicados al Reporte Actual

Fecha Inicial: 01/01/2025

Fecha Final: 31/12/2025

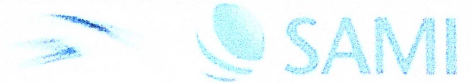
0s+js/9JmdTbul42rFyNzM6CqpJ3e3le+jvQenSosmdVin6ummm3tlLJ6/3adttuSFA+FakdyM3gUK0c1xJFYedXQ8wbAwt8pbLnyWhhgM1SdcPpsaLwfwhgMZI/kOF5/htmetjBoka5CauatgmyHZiTYVtH79dqENtw+II5gMy300I5/IB PIWeIJI87WwLVtn5vhn6Bz3taoHAI3Ja5sT2+wLv+LMEEF6g5X3LQ/4N2Pqdtvb5P4XsARWC42PK

***MUNICIPALIDAD DE
YAUUYUPE***



YAUYUPE, EL PARAÍSO
EJERCICIO: 2025, CERRADO
USUARIO: NORMAN.SANCHEZ

Honduras, C.A.



Emisión: 23/1/2026
Hora: 10:03 p.m.
Página: 1 de 1

Estado de Situación Financiera Comparativo

Al 31 de Diciembre del 2025
(Valores en Lempiras)

CUENTA CONTABLE	DESCRIPCIÓN	EJERCICIO ACTUAL Diciembre 2025	EJERCICIO ANTERIOR Diciembre 2024	NOTAS
1000	ACTIVO			
1100	Activo Corriente			
1110	Efectivo y Equivalentes	7,398,896.61	11,326,745.85	
1112	Bancos	7,398,896.61	11,326,745.85	1
1130	Cuentas a Cobrar Corrientes	2,928,419.38	2,928,419.38	
1131	Cuentas a Cobrar Corrientes	410,569.72	410,569.72	
1132	Transferencias y otras cuentas por Cobrar	2,517,849.66	2,517,849.66	
	Total Activo Corriente	10,327,315.99	14,255,165.23	
1200	Activo no Corriente			
1230	Propiedad, Planta y Equipo No Concesionado	4,595,228.95	4,595,228.95	
1231	Tierras y Terrenos	4,319,228.95	4,319,228.95	
1232	Edificios	276,000.00	276,000.00	
1240	Maquinaria y Equipo	1,695,837.59	1,417,312.59	
1241	Equipos de Oficina	108,821.55	108,821.55	
1242	Equipos Médicos y Sanitarios	296,568.30	296,568.30	
1244	Equipos de Transporte	849,026.00	591,300.00	2
1245	Equipos de Producción	51,205.00	51,205.00	
1246	Equipos de Comunicación	36,796.70	36,796.70	
1247	Equipos de Informática	353,420.04	332,621.04	3
1260	Otros Bienes	68,686.18	63,629.68	
1261	Equipo de Hogar/ Alojamiento	33,329.02	33,329.02	
1262	Libros, Revistas y Otros Coleccionables	5,056.50	0.00	4
1265	Herramientas Mayores	30,300.66	30,300.66	
1280	Construcciones	44,542,719.68	31,138,152.52	
1281	Construcciones y Mejoras en Bienes de Dominio Privado	18,304,159.33	13,429,987.04	5
1282	Construcciones y Mejoras en Bienes de Dominio Público	26,238,560.35	17,708,165.48	6
	Total Activo no Corriente	50,902,472.40	37,214,323.74	
	Total ACTIVO	61,229,788.39	51,469,488.97	
3000	PATRIMONIO			
3100	Hacienda Pública			
3140	Resultados	61,229,788.39	51,469,488.97	
3141	Resultados Acumulados de Ejercicios Anteriores	51,488,226.51	39,351,762.63	7
3142	Resultados del Ejercicio	9,741,561.88	12,117,726.34	8
	Total PATRIMONIO	61,229,788.39	51,469,488.97	
	TOTAL PASIVO Y PATRIMONIO	61,229,788.39	51,469,488.97	

FIRMA:

NOMBRE:

JORGE FRANKLIN PALMARES
ALCALDE MUNICIPAL ALCALDE

FIRMA:

NOMBRE:

NORMAN ISAI SANCHEZ MARADIAGA
CONTADOR MUNICIPAL



Filtros Aplicados al Reporte Actual

Fecha final: 31/12/2025

0s+jsj9JmegT2AJIMSzlwE4psVLlNy42TQEQw4kYo0J3/12q/wrXPhCs/Ty56b87QvLx8FWrMlydsej/ata97KxRAKTJNJY7Y138VZ73o9RNus+8CeGEVRDBf9BeaUQbn2VfkBDhY7qrz+L7A2Hw==



YAUYUPE, EL PARAÍSO
 EJERCICIO: 2025, CERRADO
 USUARIO: NORMAN.SANCHEZ



Emisión: 23/01/2026
 Hora : 10:03 p.m.
 Pagina: 1 de 1

Estado de Rendimiento Financiero Comparativo

Honduras, C.A.

Del 01 de Enero Al 31 de Diciembre de 2025

(Valores en Lempiras)

CUENTA CONTABLE	DESCRIPCION	EJERCICIO ACTUAL Diciembre 2025	EJERCICIO ANTERIOR Diciembre 2024	NOTAS
5	INGRESOS			
51	Ingresos Tributarios			
512	Impuestos Gobiernos Locales	434,370.86	426,620.10	
5121	Impuestos Municipales	434,370.86	426,620.10	1
52	Ingresos no Tributarios	136,451.47	129,402.77	
523	Ingresos no Tributarios de Gobiernos Locales	136,451.47	129,402.77	
5231	Tasas	1,275.00	1,250.00	2
5232	Derechos	131,281.47	119,605.71	3
5234	Ingresos por Multas, Recargos e Intereses Moratorios Municipales	3,895.00	8,547.06	4
53	Ingresos de Operación	2,300.00	1,500.00	
532	Venta de Servicios	2,300.00	1,500.00	
5321	Venta de Servicios	2,300.00	1,500.00	5
54	Ingresos de No Operación	178,246.48	173,552.26	
541	Intereses	145,246.48	161,552.26	
5412	Intereses por Depósitos	145,246.48	161,552.26	6
542	Alquileres	33,000.00	12,000.00	
5421	Alquileres	33,000.00	12,000.00	7
55	Donaciones y Transferencias	22,318,175.64	29,535,744.14	
553	Transferencias Corrientes	3,433,445.33	4,763,348.82	
5531	Transferencias Corrientes del Sector Público	3,433,445.33	4,763,348.82	8
554	Transferencias de Capital	18,884,730.31	24,772,395.32	
5541	Transferencias de Capital Recibidas del Sector Publico	13,733,781.31	24,772,395.32	9
5542	Transferencias de Capital Recibidas del Sector Externo	5,150,949.00	0.00	10
TOTAL INGRESOS CORRIENTES		23,069,544.45	30,266,819.27	
6	GASTOS			
61	Gastos de Consumo	6,366,400.67	12,067,579.76	
611	Servicios Personales	2,856,774.37	2,655,743.51	
6111	Remuneraciones	2,856,774.37	2,655,743.51	11
612	Servicios no Personales	2,968,254.03	8,952,751.57	
6121	Servicios Básicos	16,034.50	13,719.51	12
6123	Mantenimiento y Reparación de Bienes	2,258,548.20	7,829,462.79	13
6124	Mantenimiento y Reparación de Maquinaria y Equipo	11,193.99	100,558.75	14
6125	Servicios Técnicos y Profesionales	158,974.00	525,000.00	15
6126	Servicios Comerciales y Financieros	102,733.66	125,538.09	16
6127	Pasajes, Viáticos y otros Gastos de Viaje	190,860.48	220,630.00	17
6128	Impuestos, Derechos, Tasas, Gastos Judiciales y Premios	8,284.60	1,309.00	18
6129	Otros Servicios no Personales	221,624.60	136,533.43	19
613	Materiales y Suministros	541,372.27	459,084.68	
6131	Materiales y Suministros	244,240.61	272,314.14	20
6132	Materiales y Suministros Diversos	297,131.66	186,770.54	21
64	Donaciones, Transferencias y Subsidios	6,961,581.90	6,081,513.17	
643	Transferencias Corrientes	111,002.00	96,800.00	
6433	Transferencias Corrientes al Sector Privado	111,002.00	96,800.00	22
644	Transferencias de Capital	6,850,579.90	5,984,713.17	
6441	Transferencias de Capital al Sector Público	1,733,357.02	1,285,197.56	23
6443	Transferencias de Capital al Sector Privado	5,117,222.88	4,699,515.61	24
TOTAL GASTOS CORRIENTES		13,327,982.57	18,149,092.93	
71	Cuentas de Cierre			
711	RESUMEN DE INGRESOS Y GASTOS	9,741,561.88	12,117,726.34	

FIRMA:

NOMBRE:

JORGE FRANKLIN PALMA
 ALCALDE MUNICIPAL

FIRMA:

NOMBRE:

NORMAN ISAI SANCHEZ MARADIAGA
 CONTADOR MUNICIPAL

Filtros Aplicados al Reporte Actual

Fecha Inicial: 01/01/2025

Fecha Final: 31/12/2025

0s+js/j9JmegT2AJIMSzlwE4psVLijNy42TQEQw4kYo0J3/12q/wrXPhCs/Ty56b87QvLx8FWrMlydsej/ata97KxRAKTJNJY138VZ73oPtx5115ACA/NU0CT11iEu/SY1eNv/JQUHzS4DxbwL0TaC3I7/OQ0U1dWHVgODs7e3PCgAJTVnrZ+T7eRc5BCoeJkFR0S/OdMF9cRp4qBBMAQO8DZVU2NjJmZILAP6XGWblmS/pSt+S6v6alAWCYz

***MUNICIPALIDAD DE VADO
ANCHO***



VADO ANCHO, EL PARAÍSO
EJERCICIO: 2025, CERRADO
USUARIO: DELSY.SAUCEDA



Emisión: 20/1/2026
Hora: 08:26 p.m.
Pagina: 1 de 1

Estado de Situación Financiera Comparativo

Honduras, C.A.

Al 31 de Diciembre del 2025
(Valores en Lempiras)

CUENTA CONTABLE	DESCRIPCIÓN	EJERCICIO ACTUAL Diciembre 2025	EJERCICIO ANTERIOR Diciembre 2024	NOTAS
1000	ACTIVO			
1100	Activo Corriente			
1110	Efectivo y Equivalentes	232,175.36	1,178,820.64	
1112	Bancos	232,175.36	1,178,820.64	1
	Total Activo Corriente	232,175.36	1,178,820.64	
1200	Activo no Corriente			
1230	Propiedad, Planta y Equipo No Concesionado	1,571,000.00	1,571,000.00	
1231	Tierras y Terrenos	771,000.00	771,000.00	
1232	Edificios	800,000.00	800,000.00	
1240	Maquinaria y Equipo	2,799,496.82	2,799,496.82	
1241	Equipos de Oficina	110,500.00	110,500.00	
1242	Equipos Médicos y Sanitarios	215,587.00	215,587.00	
1243	Equipos Educativos y Recreativos	1,000.00	1,000.00	
1244	Equipos de Transporte	2,120,680.87	2,120,680.87	
1245	Equipos de Producción	134,667.15	134,667.15	
1246	Equipos de Comunicación	12,500.00	12,500.00	
1247	Equipos de Informática	204,561.80	204,561.80	
1270	Bienes en Dominio Público	600,000.00	600,000.00	
1272	Obras Urbanísticas	600,000.00	600,000.00	
1280	Construcciones	35,874,882.40	26,253,347.60	
1281	Construcciones y Mejoras en Bienes de Dominio Privado	17,327,191.38	11,943,626.58	2
1282	Construcciones y Mejoras en Bienes de Dominio Público	18,547,691.02	14,309,721.02	3
1290	Activos Intangibles	1,000.00	1,000.00	
1291	Activos Intangibles	1,000.00	1,000.00	
	Total Activo no Corriente	40,846,379.22	31,224,844.42	
	Total ACTIVO	41,078,554.58	32,403,665.06	
3000	PATRIMONIO			
3100	Hacienda Pública			
3140	Resultados	41,078,554.58	32,403,665.06	
3141	Resultados Acumulados de Ejercicios Anteriores	32,405,150.06	22,252,831.61	4
3142	Resultados del Ejercicio	8,673,404.52	10,150,833.45	5
	TOTAL PASIVO Y PATRIMONIO	41,078,554.58	32,403,665.06	

FIRMA:

NOMBRE:

HECTOR ANAUN GARCÍA LOPEZ
ALCALDE MUNICIPAL

FIRMA:

NOMBRE:

DELSY DANIELA SAUCEDA PASADANA
CONTADOR MUNICIPAL

Filtros Aplicados al Reporte Actual

Fecha final: 31/12/2025

0s+js/j9JmelyinoYszw0HS2J10dIZvbrNCF4BUxBDxFK+XV7AGkjqdBDDDCMuc+Dzlcxc87gREPA/BI++9lnCP7Qp/Wa9f7CT53QRLzoSsqz3ISWjtOb+3iHO8R1Hk3pRuGD vpoSLVX9vm0frPw==



Honduras, C.A.

Estado de Rendimiento Financiero Comparativo

Del 01 de Enero Al 31 de Diciembre de 2025

(Valores en Lempiras)

CUENTA CONTABLE	DESCRIPCIÓN	EJERCICIO ACTUAL Diciembre 2025	EJERCICIO ANTERIOR Diciembre 2024	NOTAS
5	INGRESOS			
51	Ingresos Tributarios			
512	Impuestos Gobiernos Locales	499,070.32	443,269.40	
5121	Impuestos Municipales	499,070.32	443,269.40	1
52	Ingresos no Tributarios	36,257.00	33,996.00	
523	Ingresos no Tributarios de Gobiernos Locales			
5231	Tasas	400.00	254.00	2
5232	Derechos	35,460.00	31,436.00	3
5234	Ingresos por Multas, Recargos e Intereses Moratorios Municipales	397.00	2,306.00	4
53	Ingresos de Operación	18,933.00	48,342.00	
532	Venta de Servicios	18,933.00	48,342.00	
5321	Venta de Servicios	18,933.00	48,342.00	5
54	Ingresos de No Operación	2,605.34	3,655.49	
541	Intereses	2,605.34	3,655.49	
5412	Intereses por Depósitos	2,605.34	3,655.49	6
55	Donaciones y Transferencias	22,562,369.00	30,545,612.02	
553	Transferencias Corrientes	4,512,473.80	5,009,746.39	
5531	Transferencias Corrientes del Sector Público	4,512,473.80	5,009,746.39	7
554	Transferencias de Capital	18,049,895.20	25,535,865.63	
5541	Transferencias de Capital Recibidas del Sector Publico	18,049,895.20	25,338,985.63	8
5542	Transferencias de Capital Recibidas del Sector Externo	0.00	196,880.00	9
TOTAL INGRESOS CORRIENTES		23,119,234.66	31,074,874.91	
6	GASTOS			
61	Gastos de Consumo	4,097,322.39	11,677,508.28	
611	Servicios Personales	3,684,795.08	4,223,976.01	
6111	Remuneraciones	3,684,795.08	4,223,976.01	10
612	Servicios no Personales	274,169.02	7,160,073.93	
6121	Servicios Básicos	50,000.00	15,711.24	11
6123	Mantenimiento y Reparación de Bienes	0.00	6,875,902.26	12
6124	Mantenimiento y Reparación de Maquinaria y Equipo	66,000.00	0.00	13
6125	Servicios Técnicos y Profesionales	50,000.00	0.00	14
6126	Servicios Comerciales y Financieros	84,169.02	138,176.64	15
6127	Pasajes, Viáticos y otros Gastos de Viaje	4,000.00	130,283.79	16
6129	Otros Servicios no Personales	20,000.00	0.00	17
613	Materiales y Suministros	138,358.29	293,458.34	
6131	Materiales y Suministros	58,994.32	248,458.34	18
6132	Materiales y Suministros Diversos	79,363.97	45,000.00	19
64	Donaciones, Transferencias y Subsidios	10,348,507.75	9,246,533.18	
643	Transferencias Corrientes	317,553.25	119,000.00	
6433	Transferencias Corrientes al Sector Privado	317,553.25	119,000.00	20
644	Transferencias de Capital	10,030,954.50	9,127,533.18	
6441	Transferencias de Capital al Sector Público	3,999,427.74	2,469,021.86	21
6443	Transferencias de Capital al Sector Privado	6,031,526.76	6,658,511.32	22
TOTAL GASTOS CORRIENTES		14,445,830.14	20,924,041.46	
71	Cuentas de Cierre			
711	RESUMEN DE INGRESOS Y GASTOS	8,673,404.52	10,150,833.45	

FIRMA:
 NOMBRE: HECTOR ANAUÑ GARCÍA LOPEZ
 ALCALDE MUNICIPAL

FIRMA:
 NOMBRE: DELISY DANIELA SAUCEDA PASTRANA
 TESORERO MUNICIPAL

Filtros Aplicados al Reporte Actual
 Fecha Inicial: 01/01/2025
 Fecha Final: 31/12/2025
 0s+tjs/j9JmclvinoYszw0HS2J10dIZivrNCF4BUxBDXFK+XV7AGkjqBDDDCMuc+Dzlcbox87gREPA/Bt++9InCP7Qp/Wa9f7CT53QRLzpVq4XR03cVyyVp9XdbJYjss
 yZNFJvNyI2PS/8N78BA9k4IXHZawOaAms/PUHQk/svKGLizQoP
 whi4VHvLkVkp5oe6+jCYCXalwUHAtpum1EKGVcnE0/4fwYIHknJ4gma7pdZTSu7nc7J15CTOE2

***MUNICIPALIDAD DE SAN
LUCAS***



SAN LUCAS, EL PARAÍSO
EJERCICIO: 2025, CERRADO
USUARIO: JOSE.FIGUEROA



Emisión: 21/1/2026
Hora: 12:27 p.m.
Pagina: 1 de 1

Honduras, C.A.

Estado de Situación Financiera Comparativo

Al 31 de Diciembre del 2025
(Valores en Lempiras)

CUENTA CONTABLE	DESCRIPCIÓN	EJERCICIO ACTUAL Diciembre 2025	EJERCICIO ANTERIOR Diciembre 2024	NOTAS
1000	ACTIVO			
1100	Activo Corriente			
1110	Efectivo y Equivalentes			
1112	Bancos	77,526.15	67,104.96	1
1130	Cuentas a Cobrar Corrientes			
1131	Cuentas a Cobrar Corrientes	1,081,505.28	1,081,505.28	
1132	Transferencias y otras cuentas por Cobrar	1,973,951.42	1,973,951.42	
1150	Inventarios			
1151	Bienes Inventariables	96,990.34	0.00	2
	Total Activo Corriente	3,229,973.19	3,122,561.66	
1200	Activo no Corriente			
1230	Propiedad, Planta y Equipo No Concesionado			
1231	Tierras y Terrenos	4,694,618.40	4,694,618.40	
1232	Edificios	4,331,140.00	4,331,140.00	
1240	Maquinaria y Equipo			
1241	Equipos de Oficina	94,310.34	94,310.34	
1242	Equipos Médicos y Sanitarios	62,980.00	62,980.00	
1244	Equipos de Transporte	1,698,028.91	1,698,028.91	
1245	Equipos de Producción	24,000.00	24,000.00	
1246	Equipos de Comunicación	500.00	500.00	
1247	Equipos de Informática	72,000.00	72,000.00	
1260	Otros Bienes			
1261	Equipo de Hogar/ Alojamiento	4,000.00	4,000.00	
1280	Construcciones			
1281	Construcciones y Mejoras en Bienes de Dominio Privado	5,880,561.99	5,880,561.99	
1282	Construcciones y Mejoras en Bienes de Dominio Público	11,303,554.20	10,303,609.20	3
	Total Activo no Corriente	28,165,693.84	27,165,748.84	
	Total ACTIVO	31,395,667.03	30,288,310.50	
2000	PASIVO			
2100	Pasivo Corriente			
2120	Endeudamiento de Corto Plazo			
2124	Préstamos Internos del Sector Privado de Corto Plazo	21,000.00	21,000.00	
	Total Pasivo Corriente	21,000.00	21,000.00	
	Total PASIVO	21,000.00	21,000.00	
3000	PATRIMONIO			
3100	Hacienda Pública			
3140	Resultados			
3141	Resultados Acumulados de Ejercicios Anteriores	30,293,523.33	18,503,387.00	4
3142	Resultados del Ejercicio	1,081,143.70	11,763,923.50	5
	Total PATRIMONIO	31,374,667.03	30,267,310.50	
	TOTAL PASIVO Y PATRIMONIO	31,395,667.03	30,288,310.50	

FIRMA:

NOMBRE:

ALCALDE MUNICIPAL ANIBAL DORMES RAMIREZ
ALCALDE MUNICIPAL
MUNICIPALIDAD DE SAN LUCAS, EL PARAÍSO
2026-2030

FIRMA:

NOMBRE:

ABDULLIO ENRIQUE ZUNIGA MARENA
CONTADOR MUNICIPAL
MUNICIPALIDAD DE SAN LUCAS, EL PARAÍSO
CONTABILIDAD
2026-2030

Filtros Aplicados al Reporte Actual

Fecha final: 31/12/2025

0s+js/f9Jmep2dEARCJkm9Ykxcp0iPG5eaYCLoLm/8AM5pB8y3+C7v1oRLt8hHaYX3dg3gKURqr17fvDpgBnGJMOPaMes2rLoruHhiDb61eawcojb013WRGTjPIFE7zKkPU0eRmNRG8qc5EsW2w==

21/01/2026 12:27:57 p.m.



SAN LUCAS, EL PARAÍSO
EJERCICIO: 2025, CERRADO
USUARIO: JOSE.FIGUEROA



Emisión: 21/01/2026
 Hora : 12:38 p.m.
 Pagina: 1 de 1

Honduras, C.A.


Estado de Rendimiento Financiero Comparativo

Del 01 de Enero Al 31 de Diciembre de 2025
 (Valores en Lempiras)

CUENTA CONTABLE	DESCRIPCIÓN	EJERCICIO ACTUAL Diciembre 2025	EJERCICIO ANTERIOR Diciembre 2024	NOTAS
5	INGRESOS			
51	Ingresos Tributarios	358,256.89	373,620.65	
512	Impuestos Gobiernos Locales	358,256.89	373,620.65	1
5121	Impuestos Municipales			
52	Ingresos no Tributarios	187,853.00	188,331.69	
523	Ingresos no Tributarios de Gobiernos Locales	187,853.00	188,331.69	
5231	Tasas	17,060.00	4,000.00	2
5232	Derechos	159,643.00	173,491.69	3
5234	Ingresos por Multas, Recargos e Intereses Moratorios Municipales	11,150.00	10,840.00	4
53	Ingresos de Operación	5,300.00	5,150.00	
532	Venta de Servicios	5,300.00	5,150.00	5
5321	Venta de Servicios	5,300.00	5,150.00	
54	Ingresos de No Operación	10,517.19	51,066.72	
541	Intereses	10,017.19	48,766.72	
5412	Intereses por Depósitos	10,017.19	48,766.72	6
542	Alquileres	500.00	2,300.00	
5421	Alquileres	500.00	2,300.00	7
55	Donaciones y Transferencias	17,753,282.40	30,437,750.84	
553	Transferencias Corrientes	3,550,656.48	3,694,912.60	
5531	Transferencias Corrientes del Sector Público	3,550,656.48	3,694,912.60	8
554	Transferencias de Capital	14,202,625.92	26,742,838.24	
5541	Transferencias de Capital Recibidas del Sector Publico	14,202,625.92	26,742,838.24	9
TOTAL INGRESOS CORRIENTES		18,315,209.48	31,055,919.90	
6	GASTOS			
61	Gastos de Consumo	13,687,972.43	14,000,696.52	
611	Servicios Personales	4,251,121.45	5,092,402.98	
6111	Remuneraciones	4,251,121.45	5,092,402.98	10
612	Servicios no Personales	9,077,787.93	8,256,829.09	
6122	Alquileres y Derechos	0.00	20,000.00	11
6123	Mantenimiento y Reparación de Bienes	8,982,482.63	7,778,468.63	12
6124	Mantenimiento y Reparación de Maquinaria y Equipo	4,450.00	6,105.00	13
6125	Servicios Técnicos y Profesionales	0.00	48,294.48	14
6126	Servicios Comerciales y Financieros	63,595.30	175,199.73	15
6127	Pasajes, Viáticos y otros Gastos de Viaje	27,260.00	228,761.25	16
613	Materiales y Suministros	359,063.05	651,464.45	
6131	Materiales y Suministros	307,191.00	383,681.98	17
6132	Materiales y Suministros Diversos	51,872.05	267,782.47	18
64	Donaciones, Transferencias y Subsidios	3,546,093.35	5,291,299.88	
643	Transferencias Corrientes	118,349.00	301,974.36	
6433	Transferencias Corrientes al Sector Privado	118,349.00	301,974.36	19
644	Transferencias de Capital	3,427,744.35	4,989,325.52	
6441	Transferencias de Capital al Sector Público	2,014,600.35	3,034,953.41	20
6443	Transferencias de Capital al Sector Privado	1,413,144.00	1,954,372.11	21
TOTAL GASTOS CORRIENTES		17,234,065.78	19,291,996.40	
71	Cuentas de Cierre			
711	RESUMEN DE INGRESOS Y GASTOS	1,081,143.70	11,763,923.50	

FIRMA:

NOMBRE:



JOSÉ ÁNGEL DORMES RAMÍREZ
 ALCALDE MUNICIPAL



ABDULIO ENRIQUE ZUNIGA MAIRENA
 CONTADOR MUNICIPAL

Filtros Aplicados al 2026 A0149

Fecha Inicial: 01/01/2025

Fecha Final: 31/12/2025

0s+js/j9Jmep2dEARCJkm9Ykxcp0iPG5eaYCLOLm/8AM5pB8y3+C7v1oRL8hHaYX3dg3gKURqr17fVdpgBnGJMOPaMes2rLoruHhDb6TAE6LwcJFSaWR8VWd
 pYp9V+Dn9Xa9x7GnYYsKxw0a2fM5Fvwz4zOJDCNYwT5z+U1PJg6bY0/P
 UF0rcWuvGesOn8ysNYHrjGAo73sVhbsVYgdlPIT1U8r+G2mq5aAstDdmGWHGHduQfEybG1CC6a9nvnNqjXnA=

***MUNICIPALIDAD DE SAN
ANTONIO DE FLORES***



SAN ANTONIO DE FLORES, EL PARAÍSO
EJERCICIO: 2025, CERRADO
USUARIO: SUYAPA.DORMES

Honduras, C.A.



Emisión: 12/2/2026
Hora: 07:13 p.m.
Pagina: 1 de 1

Estado de Situación Financiera Comparativo

Al 31 de Diciembre del 2025
(Valores en Lempiras)

CUENTA CONTABLE	DESCRIPCIÓN	EJERCICIO ACTUAL Diciembre 2025	EJERCICIO ANTERIOR Diciembre 2024	NOTAS
1000	ACTIVO			
1100	Activo Corriente			
1110	Efectivo y Equivalentes	3,612.92	32,740.30	
1112	Bancos	3,612.92	32,740.30	1
1130	Cuentas a Cobrar Corrientes	5,137,024.68	5,137,024.68	
1131	Cuentas a Cobrar Corrientes	1,289,500.32	1,289,500.32	
1132	Transferencias y otras cuentas por Cobrar	3,847,524.36	3,847,524.36	
	Total Activo Corriente	5,140,637.60	5,169,764.98	
1200	Activo no Corriente			
1230	Propiedad, Planta y Equipo No Concesionado	2,385,997.00	2,385,997.00	
1231	Tierras y Terrenos	935,997.00	935,997.00	
1232	Edificios	1,450,000.00	1,450,000.00	
1240	Maquinaria y Equipo	989,644.75	989,644.75	
1241	Equipos de Oficina	147,149.28	147,149.28	
1244	Equipos de Transporte	601,563.75	601,563.75	
1245	Equipos de Producción	52,000.00	52,000.00	
1246	Equipos de Comunicación	78,866.48	78,866.48	
1247	Equipos de Informática	109,351.00	109,351.00	
1248	Equipos de Seguridad	714.24	714.24	
1260	Otros Bienes	138,071.68	138,071.68	
1261	Equipo de Hogar/ Alojamiento	17,430.36	17,430.36	
1265	Herramientas Mayores	120,641.32	120,641.32	
1280	Construcciones	36,548,146.75	22,063,914.49	
1281	Construcciones y Mejoras en Bienes de Dominio Privado	27,283,356.57	16,043,124.31	2
1282	Construcciones y Mejoras en Bienes de Dominio Público	9,264,790.18	6,020,790.18	3
	Total Activo no Corriente	40,061,860.18	25,577,627.92	
	Total ACTIVO	45,202,497.78	30,747,392.90	
2000	PASIVO			
2100	Pasivo Corriente			
2110	Cuentas por Pagar	1,516,789.30	1,516,789.30	
2111	Cuentas por Pagar	1,289,486.87	1,289,486.87	
2113	Aportes y Retenciones por Pagar	227,302.43	227,302.43	
	Total Pasivo Corriente	1,516,789.30	1,516,789.30	
	Total PASIVO	1,516,789.30	1,516,789.30	
3000	PATRIMONIO			
3100	Hacienda Pública			
3140	Resultados	43,685,708.48	29,230,603.60	
3141	Resultados Acumulados de Ejercicios Anteriores	29,261,448.96	29,227,603.60	4
3142	Resultados del Ejercicio	14,424,259.52	3,000.00	5
	Total PATRIMONIO	43,685,708.48	29,230,603.60	
	TOTAL PASIVO Y PATRIMONIO	45,202,497.78	30,747,392.90	

FIRMA:

NOMBRE:

[Firma]
PEDRO STARLING CACERES
ALCALDE MUNICIPAL



FIRMA:

NOMBRE:

[Firma]
SUYAPA ARACELY DORMES ZELAYA
CONTADOR MUNICIPAL



Filtros Aplicados al Reporte Actual

Fecha final: 31/12/2025

0s+js/j9JmcofXFU110j4Y5/YDNMISCYx1crTXlepKyOKbvHQhdqU6Ba3hUYk7vD0iVqipImHzl7a1fvTNIkzbRYE/gvgB7MZblada5U7fmHeNosGjfmImboCaAExMUCXp6EZ
AzjyMJSdT00u5wQhEU6TprN3U

12/02/2026 07:13:38 p.m.



Honduras, C.A.

Estado de Rendimiento Financiero Comparativo

Del 01 de Enero Al 31 de Diciembre de 2025
(Valores en Lempiras)

CUENTA CONTABLE	DESCRIPCIÓN	EJERCICIO ACTUAL Diciembre 2025	EJERCICIO ANTERIOR Diciembre 2024	NOTAS
5	INGRESOS			
51	Ingresos Tributarios		8,000.00	
512	Impuestos Gobiernos Locales	486,219.66	8,000.00	
5121	Impuestos Municipales	455,065.76	8,000.00	1
5122	Ingresos por Multas, Recargos e Intereses Moratorios Municipales	31,153.90	0.00	2
52	Ingresos no Tributarios	137,857.36	0.00	
521	Impuestos Indirectos	2.70	0.00	
5211	Tasas	2.70	0.00	3
523	Ingresos no Tributarios de Gobiernos Locales	137,854.66	0.00	
5231	Tasas	1,453.00	0.00	4
5232	Derechos	126,032.50	0.00	5
5234	Ingresos por Multas, Recargos e Intereses Moratorios Municipales	10,369.16	0.00	6
53	Ingresos de Operación	39,720.00	0.00	
532	Venta de Servicios	39,720.00	0.00	
5321	Venta de Servicios	39,720.00	0.00	7
54	Ingresos de No Operación	1,911.82	0.00	
541	Intereses	1,911.82	0.00	
5412	Intereses por Depósitos	1,911.82	0.00	8
55	Donaciones y Transferencias	33,286,138.87	0.00	
553	Transferencias Corrientes	6,295,216.07	0.00	
5531	Transferencias Corrientes del Sector Público	6,295,216.07	0.00	9
554	Transferencias de Capital	26,990,922.80	0.00	
5541	Transferencias de Capital Recibidas del Sector Publico	26,990,922.80	0.00	10
TOTAL INGRESOS CORRIENTES		33,951,847.71	8,000.00	
6	GASTOS			
61	Gastos de Consumo	10,149,538.19	5,000.00	
611	Servicios Personales	1,941,902.79	0.00	
6111	Remuneraciones	1,941,902.79	0.00	11
612	Servicios no Personales	7,337,027.35	5,000.00	
6123	Mantenimiento y Reparación de Bienes	6,965,017.52	0.00	12
6124	Mantenimiento y Reparación de Maquinaria y Equipo	101,000.00	0.00	13
6125	Servicios Técnicos y Profesionales	196,000.00	0.00	14
6126	Servicios Comerciales y Financieros	60,174.73	0.00	15
6127	Pasajes, Viáticos y otros Gastos de Viaje	14,835.10	5,000.00	16
613	Materiales y Suministros	870,608.05	0.00	
6131	Materiales y Suministros	301,715.00	0.00	17
6132	Materiales y Suministros Diversos	568,893.05	0.00	18
64	Donaciones, Transferencias y Subsidios	9,378,050.00	0.00	
643	Transferencias Corrientes	234,050.00	0.00	
6433	Transferencias Corrientes al Sector Privado	234,050.00	0.00	19
644	Transferencias de Capital	9,144,000.00	0.00	
6441	Transferencias de Capital al Sector Público	4,467,000.00	0.00	20
6443	Transferencias de Capital al Sector Privado	4,677,000.00	0.00	21
TOTAL GASTOS CORRIENTES		19,527,588.19	5,000.00	
71	Cuentas de Cierre			
711	RESUMEN DE INGRESOS Y GASTOS	14,424,259.52	3,000.00	

FIRMA:

NOMBRE:

[Firma manuscrita]
PEDRO STARLING CACERES RUIZ DE
ALCALDE MUNICIPAL



FIRMA:

NOMBRE:

[Firma manuscrita]
SUYAPA ARACELY DORMES ZELAYA
CONTADOR MUNICIPAL



Filtros Aplicados al Reporte Actual

Fecha Inicial: 01/01/2025

Fecha Final: 31/12/2025

0s+js/f9JmcofXFUI11o4Y5/YDNMISCYx1crTXlepKyOKbvHQhdqU6Ba3hUYK7vD0iVqiplmHzl7a1fvTNilxbzRYE/gvgB7MZblada5U7fmHeNosGjfu+xKmlLS0cHL153
n2TRwZA237zkcXSgH+iro1l9UyYVaxL+6/svCiHgIZNOCfJz
kc4f31XUtG5f8l3IY893Te0FgMxjNoE7uMoueWDQeBP/PCgOcxbpQ23/LiLxcTCxDzF0E9I3UgHMBtAeDLrD8IVs/m3Q==

***MUNICIPALIDAD DE
TEXIGUAT***



TEXIGUAT, EL PARAÍSO
EJERCICIO: 2025, CERRADO
USUARIO: PEDRO.VASQUEZ



Emisión: 24/2/2026
Hora: 10:19 a.m.
Pagina: 1 de 2

Estado de Situación Financiera Comparativo

Honduras, C.A.

Al 31 de Diciembre del 2025

(Valores en Lempiras)

CUENTA CONTABLE	DESCRIPCIÓN	EJERCICIO ACTUAL Diciembre 2025	EJERCICIO ANTERIOR Diciembre 2024	NOTAS
1000	ACTIVO			
1100	Activo Corriente			
1110	Efectivo y Equivalentes	966,055.96	2,424,423.83	
1112	Bancos	966,055.96	2,424,423.83	1
1130	Cuentas a Cobrar Corrientes	3,768,719.57	3,768,719.57	
1131	Cuentas a Cobrar Corrientes	843,076.07	843,076.07	
1132	Transferencias y otras cuentas por Cobrar	2,895,643.50	2,895,643.50	
1136	Otros Anticipos	30,000.00	30,000.00	
	Total Activo Corriente	4,734,775.53	6,193,143.40	
1200	Activo no Corriente			
1230	Propiedad, Planta y Equipo No Concesionado	4,348,130.80	4,348,130.80	
1231	Tierras y Terrenos	3,961,771.00	3,961,771.00	
1232	Edificios	386,359.80	386,359.80	
1240	Maquinaria y Equipo	8,705,441.25	8,288,123.50	
1241	Equipos de Oficina	127,290.67	98,812.74	2
1242	Equipos Médicos y Sanitarios	913,399.25	876,560.52	3
1244	Equipos de Transporte	1,802,469.32	1,696,106.83	4
1245	Equipos de Producción	5,573,780.14	5,328,141.54	5
1246	Equipos de Comunicación	13,895.00	13,895.00	
1247	Equipos de Informática	264,739.67	264,739.67	
1248	Equipos de Seguridad	9,867.20	9,867.20	
1260	Otros Bienes	662,439.21	662,439.21	
1261	Equipo de Hogar/ Alojamiento	29,492.72	29,492.72	
1262	Libros, Revistas y Otros Coleccionables	556,593.64	556,593.64	
1265	Herramientas Mayores	76,352.85	76,352.85	
1280	Construcciones	26,050,515.97	26,050,515.97	
1281	Construcciones y Mejoras en Bienes de Dominio Privado	8,687,111.17	8,687,111.17	
1282	Construcciones y Mejoras en Bienes de Dominio Público	17,363,404.80	17,363,404.80	
1290	Activos Intangibles	109,054.51	109,054.51	
1291	Activos Intangibles	109,054.51	109,054.51	
	Total Activo no Corriente	39,875,581.74	39,458,263.99	
	Total ACTIVO	44,610,357.27	45,651,407.39	
2000	PASIVO			
2100	Pasivo Corriente			
2110	Cuentas por Pagar	1,657,925.01	1,657,925.01	
2111	Cuentas por Pagar	1,620,262.25	1,620,262.25	
2113	Aportes y Retenciones por Pagar	7,662.76	7,662.76	
2119	Otras Cuentas por Pagar	30,000.00	30,000.00	
2140	Cuentas por Pagar Ejercicios Anteriores	2,156,418.53	2,156,418.53	
2141	Cuentas por Pagar Ejercicios Anteriores	2,156,418.53	2,156,418.53	
	Total Pasivo Corriente	3,814,343.54	3,814,343.54	
	Total PASIVO	3,814,343.54	3,814,343.54	
3000	PATRIMONIO			
3100	Hacienda Pública			
3140	Resultados	40,796,013.73	41,837,063.85	
3141	Resultados Acumulados de Ejercicios Anteriores	41,883,544.26	34,185,756.50	6
3142	Resultados del Ejercicio	-1,087,530.53	7,651,307.35	7
	Total PATRIMONIO	40,796,013.73	41,837,063.85	



TEXIGUAT, EL PARAÍSO
 EJERCICIO: 2025, CERRADO
 USUARIO: PEDRO.VASQUEZ

Honduras, C.A.



Emisión: 24/2/2026
 Hora: 10:19 a.m.
 Pagina: 2 de 2

Estado de Situación Financiera Comparativo

Al 31 de Diciembre del 2025
 (Valores en Lempiras)

CUENTA CONTABLE	DESCRIPCIÓN	EJERCICIO ACTUAL Diciembre 2025	EJERCICIO ANTERIOR Diciembre 2024	NOTAS
	TOTAL PASIVO Y PATRIMONIO	44,610,357.27	45,651,407.39	

FIRMA:

NOMBRE:

ERIK NOEL MEJIA SANCHEZ
 ALCALDE MUNICIPAL



FIRMA:

NOMBRE:

Keidy

PRAXEDIS ARIEL SANCHEZ SANCHEZ
 CONTADOR MUNICIPAL



Filtros Aplicados al Reporte Actual

Fecha final: 31/12/2025

0s+js/j9JmdmZnsgzFkiQup8k6FauqZFCU3DMXPk/MJuXoDgh/B1lpw/jF+HVdmedAP8BJ4aR3m3IEsV/K6EkndyKZEjFVb3scfVyZlvUy25T5JS474Pg7miHp/wACNwAZy44j
 NHqgflKB8VMhrmsQ==



TEXIGUAT, EL PARAÍSO
EJERCICIO: 2025, CERRADO
USUARIO: PEDRO.VASQUEZ



Emisión: 24/02/2026
Hora : 10:20 a.m.
Pagina: 1 de 1

Estado de Rendimiento Financiero Comparativo

Honduras, C.A.

Del 01 de Enero Al 31 de Diciembre de 2025

(Valores en Lempiras)

CUENTA CONTABLE	DESCRIPCIÓN	EJERCICIO ACTUAL Diciembre 2025	EJERCICIO ANTERIOR Diciembre 2024	NOTAS
5	INGRESOS			
51	Ingresos Tributarios		637,436.51	
512	Impuestos Gobiernos Locales	722,984.02	637,436.51	
5121	Impuestos Municipales	722,984.02	637,274.26	1
5122	Ingresos por Multas, Recargos e Intereses Moratorios Municipales	0.00	162.25	2
52	Ingresos no Tributarios			
523	Ingresos no Tributarios de Gobiernos Locales	131,597.59	152,572.07	
5231	Tasas	3,600.00	3,400.00	3
5232	Derechos	127,997.59	149,172.07	4
53	Ingresos de Operación			
532	Venta de Servicios	95,720.00	57,780.00	
5321	Venta de Servicios	95,720.00	57,780.00	5
54	Ingresos de No Operación			
541	Intereses	22,753.14	37,053.75	
5412	Intereses por Depósitos	22,753.14	37,053.75	6
542	Alquileres	21,192.00	2,400.00	
5421	Alquileres	21,192.00	2,400.00	7
55	Donaciones y Transferencias			
553	Transferencias Corrientes	8,932,258.93	5,502,283.44	
5531	Transferencias Corrientes del Sector Público	8,932,258.93	5,459,281.04	8
5533	Transferencias Corrientes del Sector Privado	0.00	43,002.40	9
554	Transferencias de Capital	15,729,035.71	31,581,745.83	
5541	Transferencias de Capital Recibidas del Sector Público	15,729,035.71	31,523,609.10	10
5543	Transferencias de Capital Recibidas del Sector Privado	0.00	58,136.73	11
TOTAL INGRESOS CORRIENTES		25,655,541.39	37,971,271.60	
6	GASTOS			
61	Gastos de Consumo			
611	Servicios Personales	4,322,092.35	4,204,844.22	
6111	Remuneraciones	4,322,092.35	4,204,844.22	12
612	Servicios no Personales	17,512,726.58	18,900,705.05	
6121	Servicios Básicos	8,159.79	21,173.49	13
6122	Alquileres y Derechos	0.00	242,400.00	14
6123	Mantenimiento y Reparación de Bienes	17,042,130.81	18,259,683.52	15
6124	Mantenimiento y Reparación de Maquinaria y Equipo	185,247.31	66,453.97	16
6125	Servicios Técnicos y Profesionales	145,552.20	168,000.00	17
6126	Servicios Comerciales y Financieros	69,790.64	93,494.07	18
6127	Pasajes, Viáticos y otros Gastos de Viaje	650.00	29,500.00	19
6128	Impuestos, Derechos, Tasas, Gastos Judiciales y Premios	39,981.92	0.00	20
6129	Otros Servicios no Personales	21,213.91	20,000.00	21
613	Materiales y Suministros	547,285.08	714,105.90	
6131	Materiales y Suministros	474,416.54	641,764.64	22
6132	Materiales y Suministros Diversos	72,868.54	72,341.26	23
64	Donaciones, Transferencias y Subsidios			
643	Transferencias Corrientes	293,500.00	544,198.00	
6433	Transferencias Corrientes al Sector Privado	293,500.00	544,198.00	24
644	Transferencias de Capital	4,067,467.91	5,956,111.08	
6441	Transferencias de Capital al Sector Público	2,435,221.89	3,601,059.84	25
6443	Transferencias de Capital al Sector Privado	1,632,246.02	2,355,051.24	26
TOTAL GASTOS CORRIENTES		26,743,071.92	30,319,964.25	
71	Cuentas de Cierre			
711	RESUMEN DE INGRESOS Y GASTOS	-1,087,530.53	7,651,307.35	

FIRMA:

NOMBRE:


ERIK NOEL MEJÍA SANCHEZ
ALCALDE MUNICIPAL
2026-2030

FIRMA:

NOMBRE:


PEDRO VASQUEZ
COMANDANTE MUNICIPAL
PRESUPUESTO
2026-2030

Filtros Aplicados al Reporte Actual

Fecha Inicial: 01/01/2025

Fecha Final: 31/12/2025

0s+js/j9JmdmZnsgzFkiQup8k6FauqZFCHU3DMXPK/MJuXoDgh/B1pwjF+IVdmedAP8BJ4aR3m3IEsV/K6EKndyKZEjFVb3scfVYzlvUxdcfPXyUtvvv1tZ1URkqsAZE5xr4UquiEn/odjJBPkSQZPG8cd0blrrTNMqppjW0fPdSW0Q42 RvH7ayCn/JRdw/+DeizOduocWu010YezESK0ct2I03y8zFHkTLHyLk8Tweuej4qqDV7fOivezX

***DEPARTAMENTO DE
OLANCHO***

***MUNICIPALIDAD DE
JUTICALPA***



JUTICALPA, OLANCHO
EJERCICIO: 2025, CERRADO
USUARIO: JESSY.DUARTE

Honduras, C.A.



Emisión: 24/1/2026
Hora: 08:10 a.m.
Pagina: 1 de 1

Estado de Situación Financiera Comparativo

Al 31 de Diciembre del 2025

(Valores en Lempiras)

CUENTA CONTABLE	DESCRIPCIÓN	EJERCICIO ACTUAL Diciembre 2025	EJERCICIO ANTERIOR Diciembre 2024	NOTAS
1000	ACTIVO			
1100	Activo Corriente			
1110	Efectivo y Equivalentes	1,027,003.50	1,407,184.77	
1112	Bancos	1,027,003.50	1,407,184.77	1
	Total Activo Corriente	1,027,003.50	1,407,184.77	
1200	Activo no Corriente			
1230	Propiedad, Planta y Equipo No Concesionado	90,294,640.06	90,294,640.06	
1231	Tierras y Terrenos	18,655,339.10	18,655,339.10	
1232	Edificios	71,639,300.96	71,639,300.96	
1240	Maquinaria y Equipo	11,847,661.15	11,380,061.70	
1241	Equipos de Oficina	2,795,973.69	2,328,374.24	2
1242	Equipos Médicos y Sanitarios	232,685.60	232,685.60	
1244	Equipos de Transporte	2,416,342.67	2,416,342.67	
1245	Equipos de Producción	2,472,290.02	2,472,290.02	
1246	Equipos de Comunicación	113,712.49	113,712.49	
1247	Equipos de Informática	3,601,138.88	3,601,138.88	
1248	Equipos de Seguridad	215,517.80	215,517.80	
1260	Otros Bienes	1,031,141.28	1,031,141.28	
1261	Equipo de Hogar/ Alojamiento	580,007.06	580,007.06	
1262	Libros, Revistas y Otros Coleccionables	99,250.00	99,250.00	
1265	Herramientas Mayores	351,884.22	351,884.22	
1280	Construcciones	206,640,336.41	135,389,697.24	
1281	Construcciones y Mejoras en Bienes de Dominio Privado	61,159,568.71	55,822,054.11	3
1282	Construcciones y Mejoras en Bienes de Dominio Público	145,480,767.70	79,567,643.13	4
	Total Activo no Corriente	309,813,778.90	238,095,540.28	
	Total ACTIVO	310,840,782.40	239,502,725.05	
2000	PASIVO			
2200	Pasivo no Corriente			
2220	Endeudamiento de Largo Plazo	26,886,512.48	32,149,670.38	
2222	Préstamos Internos del Sector Privado de Largo Plazo	26,886,512.48	32,149,670.38	5
	Total Pasivo no Corriente	26,886,512.48	32,149,670.38	
	Total PASIVO	26,886,512.48	32,149,670.38	
3000	PATRIMONIO			
3100	Hacienda Pública			
3140	Resultados	283,954,269.92	207,353,054.67	
3141	Resultados Acumulados de Ejercicios Anteriores	221,266,041.46	170,391,445.20	6
3142	Resultados del Ejercicio	62,688,228.46	36,961,609.47	7
	Total PATRIMONIO	283,954,269.92	207,353,054.67	
	TOTAL PASIVO Y PATRIMONIO	310,840,782.40	239,502,725.05	

FIRMA:

NOMBRE:



Walter Reginaldo Castro Rivera

ALCALDE MUNICIPAL

ALCALDE

2022-2026

JUTICALPA, OLANCHO

FIRMA:

NOMBRE:



Jessy Arlene Duarte Garcia

CONTADOR MUNICIPAL

2022-2026

JUTICALPA, OLANCHO

HONDURAS

Filtros Aplicados al Reporte Actual

Fecha final: 31/12/2025

0s+js/j9Jme9chL3jFhtd4O0VBMt9gcTcDq5+Z1dX3I70fFRbHVzNBzYGo1/szk5iMaJ7wFFKhjDTqiuU575bU02XLCMUwDZwUmnG00knuiw6jm1tCnqw6yA+jacQAEALUBFTU
1YZ0=



JUTICALPA, OLANCHO
 EJERCICIO: 2025, CERRADO
 USUARIO: JESSY.DUARTE



Emisión: 24/01/2026
 Hora : 08:23 a.m.
 Pagina: 1 de 1

Estado de Rendimiento Financiero Comparativo

Honduras, C.A.

Del 01 de Enero Al 31 de Diciembre de 2025

(Valores en Lempiras)

CUENTA CONTABLE	DESCRIPCIÓN	EJERCICIO ACTUAL Diciembre 2025	EJERCICIO ANTERIOR Diciembre 2024	NOTAS
5	INGRESOS			
51	Ingresos Tributarios	66,284,491.02	63,901,845.47	
512	Impuestos Gobiernos Locales	66,284,491.02	63,901,845.47	
5121	Impuestos Municipales	59,840,519.96	61,517,472.23	1
5122	Ingresos por Multas, Recargos e Intereses Moratorios Municipales	6,443,971.06	2,384,373.24	2
52	Ingresos no Tributarios	53,517,919.40	40,670,299.01	
523	Ingresos no Tributarios de Gobiernos Locales	53,517,919.40	40,670,299.01	
5231	Tasas	7,621,550.18	8,500,589.00	3
5232	Derechos	44,205,518.23	31,077,575.39	4
5234	Ingresos por Multas, Recargos e Intereses Moratorios Municipales	1,690,850.99	1,092,134.62	5
53	Ingresos de Operación	28,060,965.01	22,518,264.73	
531	Ingresos por Ventas	1,650.01	0.00	
5311	Venta de Bienes	1,650.01	0.00	6
532	Venta de Servicios	28,059,315.00	22,518,264.73	
5321	Venta de Servicios	28,059,315.00	22,518,264.73	7
54	Ingresos de No Operación	1,112,494.92	2,044,062.39	
541	Intereses	299,647.33	223,713.08	
5412	Intereses por Depósitos	299,647.33	223,713.08	8
542	Alquileres	812,847.59	1,820,349.31	
5421	Alquileres	812,847.59	1,820,349.31	9
55	Donaciones y Transferencias	2,060,659.33	12,771,836.33	
553	Transferencias Corrientes	0.00	400,000.00	
5531	Transferencias Corrientes del Sector Público	0.00	400,000.00	10
554	Transferencias de Capital	2,060,659.33	12,371,836.33	
5541	Transferencias de Capital Recibidas del Sector Publico	2,060,659.33	12,371,836.33	11
TOTAL INGRESOS CORRIENTES		151,036,529.68	141,906,307.93	
6	GASTOS			
61	Gastos de Consumo	49,728,769.54	60,151,215.19	
611	Servicios Personales	43,387,233.55	48,674,387.56	
6111	Remuneraciones	43,387,233.55	48,674,387.56	12
612	Servicios no Personales	5,568,854.70	7,175,371.51	
6121	Servicios Básicos	764,631.55	914,213.47	13
6123	Mantenimiento y Reparación de Bienes	1,493,416.34	3,293,662.18	14
6124	Mantenimiento y Reparación de Maquinaria y Equipo	0.00	824,106.24	15
6125	Servicios Técnicos y Profesionales	1,603,834.22	646,410.35	16
6126	Servicios Comerciales y Financieros	1,436,371.26	1,201,960.35	17
6127	Pasajes, Viáticos y otros Gastos de Viaje	0.00	55,272.00	18
6129	Otros Servicios no Personales	270,601.33	239,746.92	19
613	Materiales y Suministros	772,681.29	4,301,456.12	
6131	Materiales y Suministros	0.00	3,317,077.46	20
6132	Materiales y Suministros Diversos	772,681.29	984,378.66	21
63	Gastos Financieros de Largo Plazo	6,711,306.38	4,314,327.25	
632	Intereses de Préstamos Internos de Largo Plazo	6,711,306.38	4,314,327.25	
6321	Intereses de Préstamos del Sector Privado de Largo Plazo	0.00	4,314,327.25	22
6322	Intereses de Préstamos del Sector Publico de Largo Plazo	6,711,306.38	0.00	23
64	Donaciones, Transferencias y Subsidios	31,908,225.30	40,479,156.02	
643	Transferencias Corrientes	2,998,690.42	0.00	
6433	Transferencias Corrientes al Sector Privado	2,998,690.42	0.00	24
644	Transferencias de Capital	28,909,534.88	40,479,156.02	
6441	Transferencias de Capital al Sector Público	910,891.70	1,379,403.54	25
6443	Transferencias de Capital al Sector Privado	27,998,643.18	39,099,752.48	26
TOTAL GASTOS CORRIENTES		88,348,301.22	104,944,698.46	
71	Cuentas de Cierre			
711	RESUMEN DE INGRESOS Y GASTOS	62,688,228.46	36,961,609.47	

FIRMA:
 NOMBRE: Walner Reginaldo Castro Rivera



FIRMA:
 NOMBRE: Jessy Marlene Duarte Garcia



Filtros Aplicados al Reporte Actual

Fecha Inicial: 01/01/2025

Fecha Final: 31/12/2025

0s+jsf9Jme9chL3jFhtd4O0VBMt9gcTcDq5+Z1dX3I70fFRbHVzNBzYGo1/szk5iMaJ7wFFKjDqtU575bU02XLCMUwDVYcFtASx1H72vQw6By0IPsc3Q4SjD5N5w5TPduSrgNyzc34xjVfRfpG8LWQ/mVV5Jowx4swcVxju+IY9DYbt 1DhdKpbtHEbg8G3SN9BJWGFUp9mOe5Xwy/WyNe7Mqt1/+0IIPsc3I4y4iAg0VB+tBs0ELrLHZ

***MUNICIPALIDAD DE
CAMPAMENTO***



Estado de Situación Financiera Comparativo

Al 31 de Diciembre del 2025

(Valores en Lempiras)

CUENTA CONTABLE	DESCRIPCIÓN	EJERCICIO ACTUAL Diciembre 2025	EJERCICIO ANTERIOR Diciembre 2024	NOTAS
1000	ACTIVO			
1100	Activo Corriente			
1110	Efectivo y Equivalentes	466,390.42	3,635,563.62	
1111	Caja	0.00	20,000.00	1
1112	Bancos	466,390.42	3,615,563.62	2
1130	Cuentas a Cobrar Corrientes	7,804,611.30	7,847,111.30	
1131	Cuentas a Cobrar Corrientes	1,982,702.88	1,985,202.88	3
1132	Transferencias y otras cuentas por Cobrar	5,821,908.42	5,821,908.42	
1136	Otros Anticipos	0.00	40,000.00	4
1150	Inventarios	193,836.54	0.00	
1151	Bienes Inventariables	193,836.54	0.00	5
	Total Activo Corriente	8,464,838.26	11,482,674.92	
1200	Activo no Corriente			
1230	Propiedad, Planta y Equipo No Concesionado	19,233,358.97	19,233,358.97	
1231	Tierras y Terrenos	1,655,375.40	1,655,375.40	
1232	Edificios	17,577,983.57	17,577,983.57	
1240	Maquinaria y Equipo	5,709,133.88	5,597,205.08	
1241	Equipos de Oficina	1,428,361.06	1,316,432.26	6
1244	Equipos de Transporte	3,474,835.41	3,474,835.41	
1245	Equipos de Producción	448,029.27	448,029.27	
1246	Equipos de Comunicación	68,946.20	68,946.20	
1247	Equipos de Informática	288,961.94	288,961.94	
1260	Otros Bienes	146,474.56	146,474.56	
1261	Equipo de Hogar/ Alojamiento	44,918.85	44,918.85	
1265	Herramientas Mayores	101,555.71	101,555.71	
1280	Construcciones	54,775,635.60	43,650,770.27	
1281	Construcciones y Mejoras en Bienes de Dominio Privado	17,453,689.28	10,436,294.31	7
1282	Construcciones y Mejoras en Bienes de Dominio Público	37,321,946.32	33,214,475.96	8
	Total Activo no Corriente	79,864,603.01	68,627,808.88	
	Total ACTIVO	88,329,441.27	80,110,483.80	
2000	PASIVO			
2100	Pasivo Corriente			
2110	Cuentas por Pagar	0.00	40,000.00	
2119	Otras Cuentas por Pagar	0.00	40,000.00	9
	Total Pasivo Corriente	0.00	40,000.00	
	Total PASIVO	0.00	40,000.00	
3000	PATRIMONIO			
3100	Hacienda Pública			
3140	Resultados	88,329,441.27	80,070,483.80	
3141	Resultados Acumulados de Ejercicios Anteriores	81,512,958.84	68,939,385.87	10
3142	Resultados del Ejercicio	6,816,482.43	11,131,097.93	11
	Total PATRIMONIO	88,329,441.27	80,070,483.80	



Honduras, C.A.

CAMPAMENTO, OLANCHO
 EJERCICIO: 2025, CERRADO
 USUARIO: DARLING.NAVAS



Emisión: 26/1/2026
 Hora: 02:39 p.m.
 Pagina: 2 de 2

Estado de Situación Financiera Comparativo

Al 31 de Diciembre del 2025
 (Valores en Lempiras)

CUENTA CONTABLE	DESCRIPCIÓN	EJERCICIO ACTUAL Diciembre 2025	EJERCICIO ANTERIOR Diciembre 2024	NOTAS
	TOTAL PASIVO Y PATRIMONIO	88,329,441.27	80,110,483.80	

FIRMA:

NOMBRE:



ALCALDE
 MARCO AURELIO SOTO TURCIOS
 ALCALDE MUNICIPAL

FIRMA:

NOMBRE:



DARLING PATRICIA NAVAS SAENZ
 CONTABILIDAD MUNICIPAL

Filtros Aplicados al Reporte Actual

Fecha final: 31/12/2025

Os+js/f9JmeRWtH4IT+hXBByOVA7ACxkn2hGYyXKsMfKkxZgpR3YVixUB82PQ2DJWk5vlpOBw4v/6F+bnPRJs20wL7HdUqV+cNsvqShPwNmlLzCbLAd6njFhOkUXpYz7VfBTWN1Zc=



CAMPAMENTO, OLANCHO
EJERCICIO: 2025, CERRADO
USUARIO: DARLING.NAVAS



Emisión: 26/01/2026
Hora : 02:41 p.m.
Pagina: 1 de 1

Estado de Rendimiento Financiero Comparativo

Honduras, C.A.

Del 01 de Enero Al 31 de Diciembre de 2025

(Valores en Lempiras)

CUENTA CONTABLE	DESCRIPCIÓN	EJERCICIO ACTUAL Diciembre 2025	EJERCICIO ANTERIOR Diciembre 2024	NOTAS
5	INGRESOS			
51	Ingresos Tributarios	6,147,478.61	5,430,626.99	
512	Impuestos Gobiernos Locales	6,147,478.61	5,430,626.99	
5121	Impuestos Municipales	6,023,745.40	5,295,691.50	1
5122	Ingresos por Multas, Recargos e Intereses Moratorios Municipales	123,733.21	134,935.49	2
52	Ingresos no Tributarios	6,238,343.00	5,088,481.22	
523	Ingresos no Tributarios de Gobiernos Locales	6,238,343.00	5,088,481.22	
5231	Tasas	1,082,503.66	1,545,905.03	3
5232	Derechos	5,002,748.17	3,438,432.35	4
5234	Ingresos por Multas, Recargos e Intereses Moratorios Municipales	153,091.17	104,143.84	5
53	Ingresos de Operación	6,012,113.97	6,163,643.31	
532	Venta de Servicios	6,012,113.97	6,163,643.31	
5321	Venta de Servicios	6,012,113.97	6,163,643.31	6
54	Ingresos de No Operación	90,235.38	86,827.90	
541	Intereses	6,234.82	19,427.47	
5412	Intereses por Depósitos	6,234.82	19,427.47	7
542	Alquileres	84,000.56	67,400.43	
5421	Alquileres	84,000.56	67,400.43	8
55	Donaciones y Transferencias	22,161,895.20	32,826,253.90	
553	Transferencias Corrientes	4,506,519.04	5,395,250.77	
5531	Transferencias Corrientes del Sector Público	4,506,519.04	5,395,250.77	9
554	Transferencias de Capital	17,655,376.16	27,431,003.13	
5541	Transferencias de Capital Recibidas del Sector Publico	17,655,376.16	27,431,003.13	10
TOTAL INGRESOS CORRIENTES		40,650,066.16	49,595,833.32	
6	GASTOS			
61	Gastos de Consumo	24,404,132.52	29,427,208.72	
611	Servicios Personales	11,628,533.50	12,649,876.08	
6111	Remuneraciones	11,628,533.50	12,649,876.08	11
612	Servicios no Personales	11,753,039.53	15,107,182.82	
6121	Servicios Básicos	1,552,966.18	1,384,556.96	12
6122	Alquileres y Derechos	12,000.00	17,250.00	13
6123	Mantenimiento y Reparación de Bienes	9,502,198.91	12,942,097.11	14
6124	Mantenimiento y Reparación de Maquinaria y Equipo	58,860.47	124,052.51	15
6125	Servicios Técnicos y Profesionales	105,245.00	132,626.98	16
6126	Servicios Comerciales y Financieros	338,204.47	387,209.01	17
6127	Pasajes, Viáticos y otros Gastos de Viaje	9,178.00	29,042.75	18
6129	Otros Servicios no Personales	174,386.50	90,347.50	19
613	Materiales y Suministros	1,022,559.49	1,670,149.82	
6131	Materiales y Suministros	648,957.64	1,039,578.01	20
6132	Materiales y Suministros Diversos	373,601.85	630,571.81	21
64	Donaciones, Transferencias y Subsidios	9,429,451.21	9,037,526.67	
643	Transferencias Corrientes	690,274.81	1,930,673.37	
6431	Transferencias Corrientes al Sector Público	375,652.87	1,541,469.37	22
6433	Transferencias Corrientes al Sector Privado	314,621.94	389,204.00	23
644	Transferencias de Capital	8,739,176.40	7,106,853.30	
6441	Transferencias de Capital al Sector Público	3,641,795.60	2,135,792.83	24
6443	Transferencias de Capital al Sector Privado	5,097,380.80	4,971,060.47	25
TOTAL GASTOS CORRIENTES		33,833,583.73	38,464,735.39	
71	Cuentas de Cierre			
711	RESUMEN DE INGRESOS Y GASTOS	6,816,482.43	11,131,097.93	

FIRMA:

NOMBRE:

MARCO AURELIO SOTO TURCIOS
ALCALDE MUNICIPAL
CAMPAMENTO, OLANCHO

FIRMA:

NOMBRE:

DARLING NAVAS SAENZ
CONTADOR MUNICIPAL
CAMPAMENTO, OLANCHO

Filtros Aplicados al Reporte Actual

Fecha Inicial: 01/01/2025

Fecha Final: 31/12/2025

0s+js/j0JmeRVvB14IT+hXBvOVA7ACxkn2hGyyXKsMIKkxZgpR3YVlxUB82PQ2JWk5vlpOBw4v/6F+bnPRJs20w...
euA8BeCutEHsnP4jshf12J3wGfjPRj0NHd3qCdJd05F7qf4tM0oMDqoz
B2UkCZCuoZVR7IE7RND1B30OG4Z9cJ4vBEFajaRnGYqx1wjHkPhz9scBA6SWh9sgTdgQcP8O4N

***MUNICIPALIDAD DE
CATACAMAS***



CATACAMAS, OLANCHO
 EJERCICIO: 2025, CERRADO
 USUARIO: JENY.AGUIRIANO



Emisión: 13/1/2026
 Hora: 01:25 p.m.
 Pagina: 1 de 2

Estado de Situación Financiera Comparativo

Al 31 de Diciembre del 2025
 (Valores en Lempiras)

CUENTA CONTABLE	DESCRIPCIÓN	EJERCICIO ACTUAL Diciembre 2025	EJERCICIO ANTERIOR Diciembre 2024	NOTAS
1000	ACTIVO			
1100	Activo Corriente			
1110	Efectivo y Equivalentes	17,385,610.06	26,728,303.17	
1112	Bancos	17,385,610.06	26,728,303.17	1
	Total Activo Corriente	17,385,610.06	26,728,303.17	
1200	Activo no Corriente			
1230	Propiedad, Planta y Equipo No Concesionado	105,066,713.09	102,938,778.90	
1231	Tierras y Terrenos	10,547,792.07	10,317,792.07	2
1232	Edificios	94,518,921.02	92,620,986.83	3
1240	Maquinaria y Equipo	38,187,986.12	21,365,506.44	
1241	Equipos de Oficina	2,727,074.13	2,418,591.36	4
1244	Equipos de Transporte	7,032,214.37	6,719,997.18	5
1245	Equipos de Producción	22,702,558.64	7,161,746.14	6
1246	Equipos de Comunicación	608,386.70	608,386.70	
1247	Equipos de Informática	4,907,804.28	4,246,837.06	7
1248	Equipos de Seguridad	209,948.00	209,948.00	
1260	Otros Bienes	937,020.29	877,685.29	
1261	Equipo de Hogar/ Alojamiento	150,090.76	146,755.76	8
1262	Libros, Revistas y Otros Coleccionables	172,152.00	172,152.00	
1265	Herramientas Mayores	614,777.53	558,777.53	9
1270	Bienes en Dominio Público	86,873,008.59	76,779,088.68	
1272	Obras Urbanísticas	48,471,549.36	47,209,465.77	10
1273	Obras Hidráulicas	131,292.00	131,292.00	
1274	Carreteras, Calles y Puentes	38,270,167.23	29,438,330.91	11
1280	Construcciones	72,253,183.10	56,876,019.58	
1281	Construcciones y Mejoras en Bienes de Dominio Privado	34,326,449.27	24,008,912.45	12
1282	Construcciones y Mejoras en Bienes de Dominio Público	37,926,733.83	32,867,107.13	13
	Total Activo no Corriente	303,317,911.19	258,837,078.89	
	Total ACTIVO	320,703,521.25	285,565,382.06	
2000	PASIVO			
2100	Pasivo Corriente			
2130	Fondos de Terceros	1,277,419.43	805,860.14	
2131	Fondos de Terceros en Custodia y Garantía	1,277,419.43	805,860.14	14
	Total Pasivo Corriente	1,277,419.43	805,860.14	
2200	Pasivo no Corriente			
2220	Endeudamiento de Largo Plazo	31,267,188.85	34,300,043.45	
2222	Préstamos Internos del Sector Privado de Largo Plazo	31,267,188.85	34,300,043.45	15
	Total Pasivo no Corriente	31,267,188.85	34,300,043.45	
	Total PASIVO	32,544,608.28	35,105,903.59	
3000	PATRIMONIO			
3100	Hacienda Pública			
3140	Resultados	288,158,912.97	250,459,478.47	
3141	Resultados Acumulados de Ejercicios Anteriores	243,547,491.85	208,380,831.98	16
3142	Resultados del Ejercicio	44,611,421.12	42,078,646.49	17
	Total PATRIMONIO	288,158,912.97	250,459,478.47	



CATACAMAS, OLANCHO
EJERCICIO: 2025, CERRADO
USUARIO: JENY.AGUIRIANO



Emisión: 13/1/2026
Hora: 01:25 p.m.
Pagina: 2 de 2

Estado de Situación Financiera Comparativo

Honduras, C.A.

Al 31 de Diciembre del 2025
(Valores en Lempiras)

CUENTA CONTABLE	DESCRIPCIÓN	EJERCICIO ACTUAL Diciembre 2025	EJERCICIO ANTERIOR Diciembre 2024	NOTAS
TOTAL PASIVO Y PATRIMONIO		320,703,521.25	285,565,382.00	

FIRMA:
NOMBRE: MARCOS RAMIRO LOBO ROSALES
ALCALDE MUNICIPAL



FIRMA:
NOMBRE: JENY JACKELIN AGUIRIANO PERALTA
CONTADOR MUNICIPAL



Filtros Aplicados al Reporte Actual

Fecha final: 31/12/2025

0s+js/j9Jmeml/k9cqlciNQSxd/KUnCA1KbHMEJ5geTcuVbFd9Zgm9Oel+2P5PTUXm7OZhYxER7V0BdFate/Sg5cP4fLUgRFIB6wfkCHY4soCK5j40yg1LEsySRKPICe0hmNEpB3Qc8=



Honduras, C.A.

Estado de Rendimiento Financiero Comparativo

Del 01 de Enero Al 31 de Diciembre de 2025
(Valores en Lempiras)

CUENTA CONTABLE	DESCRIPCIÓN	EJERCICIO ACTUAL Diciembre 2025	EJERCICIO ANTERIOR Diciembre 2024	NOTAS
5	INGRESOS			
51	Ingresos Tributarios	47,001,718.96	42,944,853.70	
512	Impuestos Gobiernos Locales	47,001,718.96	42,944,853.70	
5121	Impuestos Municipales	43,939,773.18	39,985,289.27	1
5122	Ingresos por Multas, Recargos e Intereses Moratorios Municipales	3,061,945.78	2,959,564.43	2
52	Ingresos no Tributarios	31,610,599.34	28,684,718.93	
521	Impuestos Indirectos	12,932.00	17,425.00	
5216	Otros no Tributarios	12,932.00	17,425.00	3
523	Ingresos no Tributarios de Gobiernos Locales	31,597,667.34	28,667,293.93	
5231	Tasas	3,539,763.32	3,116,567.37	4
5232	Derechos	27,040,525.72	24,724,793.76	5
5234	Ingresos por Multas, Recargos e Intereses Moratorios Municipales	1,017,378.30	825,932.80	6
53	Ingresos de Operación	2,759,220.45	2,397,481.94	
532	Venta de Servicios	2,759,220.45	2,397,481.94	
5321	Venta de Servicios	2,759,220.45	2,397,481.94	7
54	Ingresos de No Operación	3,705,710.90	5,073,794.14	
541	Intereses	557,042.67	801,386.11	
5412	Intereses por Depósitos	557,042.67	801,386.11	8
542	Alquileres	3,148,668.23	4,272,408.03	
5421	Alquileres	3,148,668.23	4,272,408.03	9
55	Donaciones y Transferencias	156,139,800.91	176,106,851.18	
553	Transferencias Corrientes	6,702,176.07	9,287,563.71	
5531	Transferencias Corrientes del Sector Público	6,702,176.07	9,287,563.71	10
554	Transferencias de Capital	149,437,624.84	166,819,287.47	
5541	Transferencias de Capital Recibidas del Sector Público	149,342,624.84	166,804,887.47	11
5543	Transferencias de Capital Recibidas del Sector Privado	95,000.00	14,400.00	12
TOTAL INGRESOS CORRIENTES		241,217,050.56	255,207,699.89	
6	GASTOS			
61	Gastos de Consumo	76,164,661.93	72,153,757.32	
611	Servicios Personales	47,059,217.78	44,187,383.33	
6111	Remuneraciones	47,059,217.78	44,187,383.33	13
612	Servicios no Personales	27,615,236.04	26,065,820.41	
6121	Servicios Básicos	723,538.32	837,882.19	14
6122	Alquileres y Derechos	59,700.00	53,900.00	15
6123	Mantenimiento y Reparación de Bienes	23,715,324.77	21,699,626.67	16
6124	Mantenimiento y Reparación de Maquinaria y Equipo	937,830.74	919,849.49	17
6125	Servicios Técnicos y Profesionales	250,000.00	281,500.00	18
6126	Servicios Comerciales y Financieros	1,365,629.03	1,648,315.79	19
6127	Pasajes, Viáticos y otros Gastos de Viaje	196,176.65	252,108.00	20
6128	Impuestos, Derechos, Tasas, Gastos Judiciales y Premios	40,148.03	43,431.50	21
6129	Otros Servicios no Personales	326,888.50	329,206.77	22
613	Materiales y Suministros	1,490,208.11	1,900,553.58	
6131	Materiales y Suministros	1,200,581.51	1,560,294.63	23
6132	Materiales y Suministros Diversos	289,626.60	340,258.95	24
63	Gastos Financieros de Largo Plazo	3,854,774.43	3,735,969.40	
632	Intereses de Préstamos Internos de Largo Plazo	3,854,774.43	3,735,969.40	
6321	Intereses de Préstamos del Sector Privado de Largo Plazo	3,854,774.43	3,735,969.40	25
64	Donaciones, Transferencias y Subsidios	116,586,193.08	137,239,326.68	
643	Transferencias Corrientes	94,200.00	95,882.00	
6433	Transferencias Corrientes al Sector Privado	94,200.00	95,882.00	26
644	Transferencias de Capital	116,491,993.08	137,143,444.68	
6441	Transferencias de Capital al Sector Público	97,873,806.37	114,434,743.85	27
6443	Transferencias de Capital al Sector Privado	18,618,186.71	22,708,700.83	28
TOTAL GASTOS CORRIENTES		196,605,629.44	213,129,053.40	



CATACAMAS, OLANCHO
 EJERCICIO: 2025, CERRADO
 USUARIO: JENY.AGUIRIANO



Emisión: 13/01/2026
 Hora : 01:26 p.m.
 Página: 2 de 2

Honduras, C.A.

Estado de Rendimiento Financiero Comparativo

Del 01 de Enero Al 31 de Diciembre de 2025
 (Valores en Lempiras)

CUENTA CONTABLE	DESCRIPCIÓN	EJERCICIO ACTUAL Diciembre 2025	EJERCICIO ANTERIOR Diciembre 2024	NOTAS
71	Cuentas de Cierre			
711	RESUMEN DE INGRESOS Y GASTOS	44,611,421.17	42,078,646.79	

FIRMA:
 NOMBRE: MARCOS RAMIRO LOBO ROSALES
 ALCALDE MUNICIPAL

FIRMA:
 NOMBRE: JENY JACKELIN AGUIRIANO
 CONTADOR MUNICIPAL



Filtros Aplicados al Reporte Actual

Fecha Inicial: 01/01/2025

Fecha Final: 31/12/2025

0s+js/f9JmemfK9cqliNQSxd/KUnCA1KbHMEJ5geTcuVbFd9Zgm9Oel+2P5PTUXm7OZhyxER7V0BdFate/Sg5cP4fLUgRFAqGFuJ+5ZtUIB7w7nZ3qM9XbrbVh8W/CRrQgVWpFIEDjy+aewXUHcxIMmgRnJwwAmv2pdG9YAHZex4UW/oV3T8eg7m0Yq41Ow5MWRHyElaJuwJINUdkwxVoEiY3G+w9X2+VrjxGYo8b1wrfW48A19F11MsKYB3GZ

***MUNICIPALIDAD DE DULCE
NOMBRE DE CULMÍ***



DULCE NOMBRE DE CULMÍ, OLANCHO
EJERCICIO: 2025, CERRADO
USUARIO: CARLOS.ARDON

Honduras, C.A.



Emisión: 23/1/2026
Hora: 01:35 p.m.
Página: 1 de 2

Estado de Situación Financiera Comparativo

Al 31 de Diciembre del 2025
(Valores en Lempiras)

CUENTA CONTABLE	DESCRIPCIÓN	EJERCICIO ACTUAL Diciembre 2025	EJERCICIO ANTERIOR Diciembre 2024	NOTAS
1000	ACTIVO			
1100	Activo Corriente			
1110	Efectivo y Equivalencias	2,685,692.10	8,347,722.47	
1112	Bancos	2,685,692.10	8,347,722.47	1
	Total Activo Corriente	2,685,692.10	8,347,722.47	
1200	Activo no Corriente			
1230	Propiedad, Planta y Equipo No Concesionado	4,992,010.78	5,818,199.78	
1231	Tierras y Terrenos	800,000.00	800,000.00	
1232	Edificios	2,800,000.00	2,800,000.00	
1233	Viviendas para el Personal	0.00	285,779.00	2
1235	Instalaciones	1,392,010.78	1,392,010.78	
1238	Viviendas Populares	0.00	540,410.00	3
1240	Maquinaria y Equipo	22,157,467.66	22,131,187.66	
1241	Equipos de Oficina	1,128,492.31	1,128,492.31	
1242	Equipos Médicos y Sanitarios	175,600.00	175,600.00	
1243	Equipos Educativos y Recreativos	162,902.00	162,902.00	
1244	Equipos de Transporte	3,883,845.30	3,883,845.30	
1245	Equipos de Producción	15,391,815.67	15,365,535.67	4
1246	Equipos de Comunicación	164,068.00	164,068.00	
1247	Equipos de Informática	1,249,744.38	1,249,744.38	
1248	Equipos de Seguridad	1,000.00	1,000.00	
1260	Otros Bienes	299,422.93	299,422.93	
1261	Equipo de Hogar/ Alojamiento	55,702.00	55,702.00	
1262	Libros, Revistas y Otros Coleccionables	40,280.00	40,280.00	
1265	Herramientas Mayores	203,440.93	203,440.93	
1280	Construcciones	129,740,236.12	102,161,640.97	
1281	Construcciones y Mejoras en Bienes de Dominio Privado	10,472,790.30	8,868,093.82	5
1282	Construcciones y Mejoras en Bienes de Dominio Público	119,267,445.82	93,293,547.15	6
	Total Activo no Corriente	157,189,137.49	130,410,451.34	
	Total ACTIVO	159,874,829.59	138,758,173.81	
2000	PASIVO			
2100	Pasivo Corriente			
2110	Cuentas por Pagar	0.00	9,096.03	
2113	Aportes y Retenciones por Pagar	0.00	9,096.03	7
	Total Pasivo Corriente	0.00	9,096.03	
	Total PASIVO	0.00	9,096.03	
3000	PATRIMONIO			
3100	Hacienda Pública			
3140	Resultados	159,874,829.59	138,749,077.78	
3141	Resultados Acumulados de Ejercicios Anteriores	139,324,486.78	112,053,152.63	8
3142	Resultados del Ejercicio	20,550,342.81	26,695,925.15	9
	Total PATRIMONIO	159,874,829.59	138,749,077.78	



DULCE NOMBRE DE CULMÍ, OLANCHO
EJERCICIO: 2025, CERRADO
USUARIO: CARLOS.ARDON

Honduras, C.A.



Emisión: 23/1/2026
Hora: 01:35 p.m.
Página: 2 de 2

Estado de Situación Financiera Comparativo

Al 31 de Diciembre del 2025
(Valores en Lempiras)

CUENTA CONTABLE	DESCRIPCIÓN	EJERCICIO ACTUAL Diciembre 2025	EJERCICIO ANTERIOR Diciembre 2024	NOTAS
	TOTAL PASIVO PATRIMONIO	159,874,829.59	158,758,177.21	

FIRMA:

NOMBRE:

VARRÓN ANTONIO
ALCALDE MUNICIPAL

FIRMA:

NOMBRE:

CARLOS ROBERTO ARDON MATUTE
CONTADOR MUNICIPAL

Filtros Aplicados al Reporte Actual

Fecha final: 31/12/2025

0x+js/f9JmveHsh09Fp2gnTOnWw+6Yu/ZEI1Y6zKQOVEoRi/TbOIBzhCZLZAB6IgwEhJgQIMClnCgC9RGND4d8N3KEw0bPa55LFRayfu7aDubvgwJCHw96zd3v9LI+cCtwHc/ObcWBwzNwfeR3J+TDdFGnF



DULCE NOMBRE DE CULMÍ, OLANCHO
EJERCICIO: 2025, CERRADO
USUARIO: CARLOS.ARDON



Emisión: 25/02/2026
Hora : 04:25 p.m.

Estado de Rendimiento Financiero Comparativo

Página: 1 de 1

Honduras, C.A.

Del 01 de Enero Al 31 de Diciembre de 2025

(Valores en Lempiras)

CUENTA CONTABLE	DESCRIPCIÓN	EJERCICIO ACTUAL Diciembre 2025	EJERCICIO ANTERIOR Diciembre 2024	NOTAS
5	INGRESOS			
51	Ingresos Tributarios		8,955,647.82	
512	Impuestos Gobiernos Locales	4,675,055.55	8,955,647.82	
5121	Impuestos Municipales	4,315,137.17	8,724,636.37	1
5122	Ingresos por Multas, Recargos e Intereses Moratorios Municipales	359,918.38	231,011.45	2
52	Ingresos no Tributarios	3,716,873.61	2,251,522.11	
523	Ingresos no Tributarios de Gobiernos Locales	3,716,873.61	2,251,522.11	
5231	Tasas	36,850.00	69,681.91	3
5232	Derechos	3,621,170.44	2,113,587.32	4
5234	Ingresos por Multas, Recargos e Intereses Moratorios Municipales	58,853.17	68,252.88	5
53	Ingresos de Operación	265,834.43	306,792.80	
532	Venta de Servicios	265,834.43	306,792.80	
5321	Venta de Servicios	265,834.43	306,792.80	6
54	Ingresos de No Operación	0.00	4,200.00	
542	Alquileres	0.00	4,200.00	
5421	Alquileres	0.00	4,200.00	7
55	Donaciones y Transferencias	29,883,838.71	36,111,571.58	
553	Transferencias Corrientes	4,800,953.52	5,931,013.77	
5531	Transferencias Corrientes del Sector Público	4,800,953.52	5,931,013.77	8
554	Transferencias de Capital	25,082,885.19	30,180,557.81	
5541	Transferencias de Capital Recibidas del Sector Público	19,703,814.26	30,180,557.81	9
5542	Transferencias de Capital Recibidas del Sector Externo	5,379,070.93	0.00	10
TOTAL INGRESOS CORRIENTES		38,541,602.30	47,629,734.31	
6	GASTOS			
61	Gastos de Consumo		12,358,476.34	
611	Servicios Personales	7,470,577.68	9,204,156.96	
6111	Remuneraciones	7,470,577.68	9,204,156.96	11
612	Servicios no Personales	1,801,694.39	2,366,554.75	
6121	Servicios Básicos	111,788.63	95,119.94	12
6123	Mantenimiento y Reparación de Bienes	183,706.00	307,315.00	13
6124	Mantenimiento y Reparación de Maquinaria y Equipo	605,819.26	813,847.02	14
6125	Servicios Técnicos y Profesionales	483,800.00	391,770.74	15
6126	Servicios Comerciales y Financieros	217,401.00	251,117.54	16
6127	Pasajes, Viáticos y otros Gastos de Viaje	119,309.50	497,759.51	17
6129	Otros Servicios no Personales	79,870.00	9,625.00	18
613	Materiales y Suministros	482,986.32	787,764.63	
6131	Materiales y Suministros	444,589.32	712,586.99	19
6132	Materiales y Suministros Diversos	38,397.00	75,177.64	20
64	Donaciones, Transferencias y Subsidios	8,236,001.10	8,575,332.82	
644	Transferencias de Capital	8,236,001.10	8,575,332.82	
6441	Transferencias de Capital al Sector Público	3,171,118.45	2,979,547.37	21
6443	Transferencias de Capital al Sector Privado	5,064,882.65	5,595,785.45	22
TOTAL GASTOS CORRIENTES		17,991,259.49	40,903,809.16	
71	Cuentas de Cierre			
711	RESUMEN DE INGRESOS Y GASTOS	20,550,342.81	6,725,925.15	

FIRMA:

NOMBRE:

EDMÓN ANTONIO GARCÍA
ALCALDE MUNICIPAL



FIRMA:

NOMBRE:

CARLOS ROBERTO ARDON
CONTADOR MUNICIPAL



Filtros Aplicados al Reporte Actual

Fecha Inicial: 01/01/2025

Fecha Final: 31/12/2025

Os+jsf9JmveHsh09fp2gnTOMW+6Y0r2E1Y6zKQOVeRfRITixOIB2hcZLZAB6tgwEbJgQIMCInCgC9R.GND4d8N3KEw0bPqS5LFRayRu7aDubvgwJCL4g5EqJct
AImP57S8maNH0aTO+VUUTUS5eO+08ISbO4JbZCXXIGWQ5RNaBuC
spTWQZTNhTNGDNNR8sBYSao+7Wd7f5Vv0k8N+brE8ngTboaiYS1RcZ/EDqS2K1CC9iMfFnBckU6i5+HS2wJUA-

***MUNICIPALIDAD DE EL
ROSARIO***



EL ROSARIO, OLANCHO
EJERCICIO: 2025, CERRADO
USUARIO: MARCOS.TEJEDA

Honduras, C.A.



Emisión: 8/1/2026
Hora: 07:40 p.m.
Pagina: 1 de 1

Estado de Situación Financiera Comparativo

Al 31 de Diciembre del 2025

(Valores en Lempiras)

CUENTA CONTABLE	DESCRIPCIÓN	EJERCICIO ACTUAL Diciembre 2025	EJERCICIO ANTERIOR Diciembre 2024	NOTAS
1000	ACTIVO			
1100	Activo Corriente			
1110	Efectivo y Equivalentes	620,254.21	1,650,834.31	
1112	Bancos	620,254.21	1,650,834.31	1
1130	Cuentas a Cobrar Corrientes	4,314,567.96	0.00	
1132	Transferencias y otras cuentas por Cobrar	4,314,567.96	0.00	2
	Total Activo Corriente	4,934,822.17	1,650,834.31	
1200	Activo no Corriente			
1230	Propiedad, Planta y Equipo No Concesionado	5,060,000.00	5,060,000.00	
1231	Tierras y Terrenos	960,000.00	960,000.00	
1232	Edificios	4,100,000.00	4,100,000.00	
1240	Maquinaria y Equipo	5,317,973.12	5,309,923.12	
1241	Equipos de Oficina	317,727.28	309,677.28	3
1242	Equipos Médicos y Sanitarios	200,590.00	200,590.00	
1244	Equipos de Transporte	4,791,232.85	4,791,232.85	
1247	Equipos de Informática	8,422.99	8,422.99	
1280	Construcciones	33,247,612.32	27,401,839.79	
1281	Construcciones y Mejoras en Bienes de Dominio Privado	14,348,642.90	10,833,654.90	4
1282	Construcciones y Mejoras en Bienes de Dominio Público	18,898,969.42	16,568,184.89	5
	Total Activo no Corriente	43,625,585.44	37,771,762.91	
	Total ACTIVO	48,560,407.61	39,422,597.22	
2000	PASIVO			
2100	Pasivo Corriente			
2110	Cuentas por Pagar	2,654,158.75	2,069,158.75	
2111	Cuentas por Pagar	2,136,158.75	2,069,158.75	6
2112	Remuneraciones por Pagar	518,000.00	0.00	7
	Total Pasivo Corriente	2,654,158.75	2,069,158.75	
	Total PASIVO	2,654,158.75	2,069,158.75	
3000	PATRIMONIO			
3100	Hacienda Pública			
3140	Resultados	45,906,248.86	37,353,438.47	
3141	Resultados Acumulados de Ejercicios Anteriores	41,311,315.70	23,658,125.46	8
3142	Resultados del Ejercicio	4,594,933.16	13,695,313.01	9
	Total PATRIMONIO	45,906,248.86	37,353,438.47	
	TOTAL PASIVO Y PATRIMONIO	48,560,407.61	39,422,597.22	

FIRMA:

Angel Gerardo Martinez Caballero
 NOMBRE: ANGEL GERARDO MARTINEZ CABALLERO
 ALCALDE MUNICIPAL

FIRMA:

NOMBRE:

Marcos Tulio Tejeda Puerto
 NOMBRE: MARCOS TULIO TEJEDA PUERTO
 CONTADOR MUNICIPAL

Filtros Aplicados al Reporte Actual

Fecha final: 31/12/2025

0s+js/f9JmfeZhPSkwCJYB77V2Dg9BaBjDY8Qwyo19NqOAUqs5+KniN5R3KLqkuN3zf7wqg4fhNpmHA1dKX/Npql+ELg11u5vX1754+grKoQ//mcFrS7vC+94sFlaVlw2mAwuF7
 pjxc=



EL ROSARIO, OLANCHO
EJERCICIO: 2025, CERRADO
USUARIO: MARCOS.TEJEDA



Emisión: 08/01/2026
Hora : 07:42 p.m.
Pagina: 1 de 1

Estado de Rendimiento Financiero Comparativo

Honduras, C.A.

Del 01 de Enero Al 31 de Diciembre de 2025
(Valores en Lempiras)

CUENTA CONTABLE	DESCRIPCIÓN	EJERCICIO ACTUAL Diciembre 2025	EJERCICIO ANTERIOR Diciembre 2024	NOTAS
5	INGRESOS			
51	Ingresos Tributarios		1,031,571.25	
512	Impuestos Gobiernos Locales	932,077.73	1,031,571.25	
5121	Impuestos Municipales	932,077.73	1,023,027.17	1
5122	Ingresos por Multas, Recargos e Intereses Moratorios Municipales	0.00	8,544.08	2
52	Ingresos no Tributarios	253,932.96	147,352.38	
523	Ingresos no Tributarios de Gobiernos Locales	253,932.96	147,352.38	
5232	Derechos	231,816.13	134,061.90	3
5234	Ingresos por Multas, Recargos e Intereses Moratorios Municipales	22,116.83	13,290.48	4
53	Ingresos de Operación	19,529.00	45,348.00	
532	Venta de Servicios	19,529.00	45,348.00	
5321	Venta de Servicios	19,529.00	45,348.00	5
55	Donaciones y Transferencias	21,197,710.09	30,301,105.62	
553	Transferencias Corrientes	4,139,542.04	4,552,767.34	
5531	Transferencias Corrientes del Sector Público	4,139,542.04	4,552,767.34	6
554	Transferencias de Capital	17,058,168.05	25,748,338.28	
5541	Transferencias de Capital Recibidas del Sector Publico	16,558,168.05	25,748,338.28	7
5542	Transferencias de Capital Recibidas del Sector Externo	500,000.00	0.00	8
TOTAL INGRESOS CORRIENTES		22,403,249.78	31,525,377.25	
6	GASTOS			
61	Gastos de Consumo		12,637,741.35	
611	Servicios Personales	3,638,754.66	6,215,248.78	
6111	Remuneraciones	3,638,754.66	6,215,248.78	9
612	Servicios no Personales	8,834,541.03	6,000,027.17	
6121	Servicios Básicos	18,514.21	14,375.97	10
6123	Mantenimiento y Reparación de Bienes	8,162,748.10	5,108,168.98	11
6124	Mantenimiento y Reparación de Maquinaria y Equipo	322,308.00	492,067.00	12
6125	Servicios Técnicos y Profesionales	116,134.72	96,134.72	13
6126	Servicios Comerciales y Financieros	63,936.00	123,400.00	14
6127	Pasajes, Viáticos y otros Gastos de Viaje	149,400.00	153,880.59	15
6128	Impuestos, Derechos, Tasas, Gastos Judiciales y Premios	1,500.00	11,999.91	16
613	Materiales y Suministros	526,954.35	422,465.40	
6131	Materiales y Suministros	451,869.45	386,787.25	17
6132	Materiales y Suministros Diversos	75,084.90	35,678.15	18
64	Donaciones, Transferencias y Subsidios	4,808,066.58	5,192,322.89	
644	Transferencias de Capital	4,808,066.58	5,192,322.89	
6441	Transferencias de Capital al Sector Público	1,212,332.22	1,210,027.61	19
6443	Transferencias de Capital al Sector Privado	3,595,734.36	3,982,295.28	20
TOTAL GASTOS CORRIENTES		17,808,316.62	17,830,064.24	
71	Cuentas de Cierre			
711	RESUMEN DE INGRESOS Y GASTOS	4,594,933.16	13,695,313.01	

FIRMA:

Angel Gerardo Martinez Caballero

NOMBRE:

ANGEL GERARDO MARTINEZ CABALLERO
ALCALDE MUNICIPAL



FIRMA:

Marcos Tulio Tejeda Puerto

NOMBRE:

MARCOS TULIO TEJEDA PUERTO
CONTADOR MUNICIPAL



Filtros Aplicados al Reporte Actual

Fecha Inicial: 01/01/2025

Fecha Final: 31/12/2025

0s+js/j9JmfeZhPSkwCJYB77V2Dg9BaBjDY8Qwyo19NqOAUqs5+KniN5R3KLqkuN3zf7wqg4fhNpmHA1dKX/Npql+ELg11u5wU78CbFTBFHVLtg7rl+cCUQ9+Cc5o
S8WBZ1Vjlg+yi5l3dv8olQvknXq1a8o2Tj+SPK078zdarhK0HAWIU8Y
gaJg5a6oUVZvqHSXGyT9Gzikv3kbv5+/ydL1F1sSA1xkbv3RN4hStwIFWNFuVRQ5uMTDmCkjliv

***MUNICIPALIDAD DE
GUAYAPE***



GUAYAPE, OLANCHO
EJERCICIO: 2025, CERRADO
USUARIO: NULVIA.PADILLA



Emisión: 26/1/2026
Hora: 04:23 p.m.
Página: 1 de 1

Estado de Situación Financiera Comparativo

Al 31 de Diciembre del 2025

(Valores en Lempiras)

CUENTA CONTABLE	DESCRIPCIÓN	EJERCICIO ACTUAL Diciembre 2025	EJERCICIO ANTERIOR Diciembre 2024	NOTAS
1000	ACTIVO			
1100	Activo Corriente			
1110	Efectivo y Equivalentes	2,013,862.92	3,304,554.19	
1111	Caja	60,033.11	60,033.11	
1112	Bancos	1,953,829.81	3,244,521.08	1
1130	Cuentas a Cobrar Corrientes	4,266,013.44	4,266,013.44	
1132	Transferencias y otras cuentas por Cobrar	4,266,013.44	4,266,013.44	
1150	Inventarios	9,999.99	0.00	
1151	Bienes Inventariables	9,999.99	0.00	2
	Total Activo Corriente	6,289,876.35	7,570,567.63	
1200	Activo no Corriente			
1230	Propiedad, Planta y Equipo No Concesionado	11,330,000.00	11,330,000.00	
1231	Tierras y Terrenos	6,150,000.00	6,150,000.00	
1232	Edificios	4,180,000.00	4,180,000.00	
1233	Viviendas para el Personal	1,000,000.00	1,000,000.00	
1240	Maquinaria y Equipo	1,527,807.81	1,498,224.81	
1241	Equipos de Oficina	134,142.80	104,559.80	3
1244	Equipos de Transporte	1,369,665.01	1,369,665.01	
1246	Equipos de Comunicación	22,000.00	22,000.00	
1247	Equipos de Informática	2,000.00	2,000.00	
1260	Otros Bienes	11,980.63	11,980.63	
1265	Herramientas Mayores	11,980.63	11,980.63	
1280	Construcciones	41,800,423.54	33,424,586.90	
1281	Construcciones y Mejoras en Bienes de Dominio Privado	12,076,255.81	11,504,566.13	4
1282	Construcciones y Mejoras en Bienes de Dominio Público	29,724,167.73	21,920,020.77	5
	Total Activo no Corriente	54,670,211.98	46,264,792.34	
	Total ACTIVO	60,960,088.33	53,835,359.97	
3000	PATRIMONIO			
3100	Hacienda Pública			
3140	Resultados	60,960,088.33	53,835,359.97	
3141	Resultados Acumulados de Ejercicios Anteriores	54,196,590.98	42,937,079.22	6
3142	Resultados del Ejercicio	6,763,497.35	10,898,280.75	7
	Total PATRIMONIO	60,960,088.33	53,835,359.97	
	TOTAL PASIVO Y PATRIMONIO	60,960,088.33	53,835,359.97	

FIRMA:
 NOMBRE: Issis Berceby Nulvia Padilla
 ALCALDE MUNICIPAL



FIRMA:
 NOMBRE: Nulvia Padilla
 CONTADOR MUNICIPAL



Filtros Aplicados al Reporte Actual

Fecha final: 31/12/2025

0s+j9JmeAHnw/W8bDSqGMBqeYudyWwCZzJqcA7rjhvUkp5Pmd2296ebD4MB98QJYQJuytsw/eD17Fm3Y6WdAI0tukbc+Qjs5ohzFx3EX5j|QT5KWGcOluleUr3XR8zHv7v0eXXQ=



GUAYAPE, OLANCHO
EJERCICIO: 2025, CERRADO
USUARIO: NULVIA.PADILLA



Emisión: 26/01/2026
Hora : 04:23 p.m.
Pagina: 1 de 1

Estado de Rendimiento Financiero Comparativo

Honduras, C.A.

Del 01 de Enero Al 31 de Diciembre de 2025

(Valores en Lempiras)

CUENTA CONTABLE	DESCRIPCIÓN	EJERCICIO ACTUAL Diciembre 2025	EJERCICIO ANTERIOR Diciembre 2024	NOTAS
5	INGRESOS			
51	Ingresos Tributarios	1,200,027.00	719,389.20	
512	Impuestos Gobiernos Locales	1,200,027.00	719,389.20	
5121	Impuestos Municipales	1,160,201.77	675,442.17	1
5122	Ingresos por Multas, Recargos e Intereses Moratorios Municipales	39,825.23	43,947.03	2
52	Ingresos no Tributarios	1,020,180.55	509,467.11	
523	Ingresos no Tributarios de Gobiernos Locales	1,020,180.55	509,467.11	
5231	Tasas	20,650.00	26,800.00	3
5232	Derechos	973,082.66	402,186.10	4
5234	Ingresos por Multas, Recargos o Intereses Moratorios Municipales	26,447.89	80,481.01	5
53	Ingresos de Operación	18,300.00	11,850.00	
532	Venta de Servicios	18,300.00	11,850.00	6
54	Ingresos de No Operación	8,277.22	4,771.21	
541	Intereses	8,277.22	4,771.21	7
5412	Intereses por Depósitos	8,277.22	4,771.21	
55	Donaciones y Transferencias	17,731,720.97	28,218,487.83	
553	Transferencias Corrientes	7,191,707.87	8,053,108.49	
5531	Transferencias Corrientes del Sector Público	7,191,707.87	8,053,108.49	8
554	Transferencias de Capital	10,540,013.10	20,165,379.34	
5541	Transferencias de Capital Recibidas del Sector Público	10,540,013.10	20,165,379.34	9
TOTAL INGRESOS CORRIENTES		19,978,505.74	29,463,965.35	
6	GASTOS			
61	Gastos de Consumo	7,918,933.89	9,125,976.21	
611	Servicios Personales	4,144,779.22	6,993,573.69	
6111	Remuneraciones	4,144,779.22	6,993,573.69	10
612	Servicios no Personales	2,113,768.82	1,765,397.57	
6121	Servicios Básicos	0.00	5,000.00	11
6122	Alquileres y Derechos	237,644.00	392,118.00	12
6123	Mantenimiento y Reparación de Bienes	750,595.58	578,872.52	13
6124	Mantenimiento y Reparación de Maquinaria y Equipo	35,477.25	27,540.00	14
6125	Servicios Técnicos y Profesionales	466,520.00	321,312.00	15
6126	Servicios Comerciales y Financieros	297,173.52	50,663.13	16
6127	Pasajes, Viáticos y otros Gastos de Viaje	296,358.47	323,854.00	17
6128	Impuestos, Derechos, Tasas, Gastos Judiciales y Premios	0.00	66,037.92	18
6129	Otros Servicios no Personales	30,000.00	0.00	19
613	Materiales y Suministros	1,660,385.85	367,004.95	
6131	Materiales y Suministros	1,485,065.93	252,002.00	20
6132	Materiales y Suministros Diversos	175,319.92	115,002.95	21
64	Donaciones, Transferencias y Subsidios	5,296,074.50	9,439,708.39	
643	Transferencias Corrientes	10,900.00	0.00	
6433	Transferencias Corrientes al Sector Privado	10,900.00	0.00	22
644	Transferencias de Capital	5,285,174.50	9,439,708.39	
6441	Transferencias de Capital al Sector Público	2,514,210.62	3,391,280.97	23
6443	Transferencias de Capital al Sector Privado	2,770,963.88	6,048,427.42	24
TOTAL GASTOS CORRIENTES		13,215,008.39	18,565,684.60	
71	Cuentas de Cierre			
711	RESUMEN DE INGRESOS Y GASTOS	6,763,497.35	10,898,280.75	

FIRMA:

NOMBRE:

Issis Bezelery Muler
ALCALDE MUNICIPAL

FIRMA:

NOMBRE:

Nulvia Maribel Padilla
CONTADOR MUNICIPAL

Filtros Aplicados al Reporte Actual

Fecha Inicial: 01/01/2025

Fecha Final: 31/12/2025

0s+js/9JmeAHnw/W6bDSqGMbqeYudyWwCZzJqcA7rjhvUkp5Pmd220ebD4MB98QJYQJuytsw/eD17Fm3Y6WdAI0tukbc+QqG2GfrrhKgFmePN/6tp2gmM/15dBGHGFjf8Lusah2k7EWFJSlcU8fscv+h10uQZO3yCIPyEiX0wbqPL11IA yrVZ6As6lU+3vBcnmy/AmlIM1MJkpEcYJX+51KcbqD+XGNDXAdCh7UdL+QVndIQ==

***MUNICIPALIDAD DE
GUARIZAMA***



GUARIZAMA, OLANCHO
EJERCICIO: 2025, CERRADO
USUARIO: MARIO.MATUTE




Emisión: 20/1/2026
Hora: 11:20 a.m.
Pagina: 1 de 1


Estado de Situación Financiera Comparativo

Honduras, C.A.

Al 31 de Diciembre del 2025
(Valores en Lempiras)

CUENTA CONTABLE	DESCRIPCIÓN	EJERCICIO ACTUAL Diciembre 2025	EJERCICIO ANTERIOR Diciembre 2024	NOTAS
1000	ACTIVO			
1100	Activo Corriente			
1110	Efectivo y Equivalentes	27,096.17	1,855,318.03	
1112	Bancos	27,096.17	1,855,318.03	1
1150	Inventarios	1,754.00	0.00	
1151	Bienes Inventariables	1,754.00	0.00	2
	Total Activo Corriente	28,850.17	1,855,318.03	
1200	Activo no Corriente			
1230	Propiedad, Planta y Equipo No Concesionado	4,441,941.74	4,441,941.74	
1231	Tierras y Terrenos	2,825,174.67	2,825,174.67	
1232	Edificios	1,616,767.07	1,616,767.07	
1240	Maquinaria y Equipo	1,827,631.32	1,827,631.32	
1241	Equipos de Oficina	129,550.00	129,550.00	
1243	Equipos Educativos y Recreativos	5,300.00	5,300.00	
1244	Equipos de Transporte	365,000.00	365,000.00	
1245	Equipos de Producción	1,007,831.32	1,007,831.32	
1246	Equipos de Comunicación	66,600.00	66,600.00	
1247	Equipos de Informática	253,350.00	253,350.00	
1280	Construcciones	32,452,871.47	30,110,716.89	
1281	Construcciones y Mejoras en Bienes de Dominio Privado	2,916,083.26	2,916,083.26	
1282	Construcciones y Mejoras en Bienes de Dominio Público	29,536,788.21	27,194,633.63	3
	Total Activo no Corriente	38,722,444.53	36,380,289.95	
	Total ACTIVO	38,751,294.70	38,235,607.98	
3000	PATRIMONIO			
3100	Hacienda Pública			
3140	Resultados	38,751,294.70	38,235,607.98	
3141	Resultados Acumulados de Ejercicios Anteriores	38,263,890.12	26,541,857.04	4
3142	Resultados del Ejercicio	487,404.58	11,693,750.94	5
	Total PATRIMONIO	38,751,294.70	38,235,607.98	
	TOTAL PASIVO Y PATRIMONIO	38,751,294.70	38,235,607.98	

FIRMA: 
NOMBRE: SANTOS FULGENIO PERALTA RAMOS
ALCALDE MUNICIPAL

FIRMA: 
NOMBRE: MARIO ROLANDO PADILLA MATUTE
CONTADOR MUNICIPAL

Filtros Aplicados al Reporte Actual

Fecha final: 31/12/2025

0s+js/j9JmdDGwHV7PyYuCICSufCn9cYyokqOSr9rQF1COozNEA//AEO6ar3MBOkR6Dh8N/KM8vwzGpaqGTvBO/XFeenrBDWXUBjuTAzEU5HC89CyR+i4WdXDS1/99BpaXG bVIE=



GUARIZAMA, OLANCHO
EJERCICIO: 2025, CERRADO
USUARIO: MARIO.MATUTE



Emisión: 20/01/2026
Hora : 04:53 p.m.
Pagina: 1 de 1

Estado de Rendimiento Financiero Comparativo

Honduras, C.A.

Del 01 de Enero Al 31 de Diciembre de 2025

(Valores en Lempiras)

CUENTA CONTABLE	DESCRIPCIÓN	EJERCICIO ACTUAL Diciembre 2025	EJERCICIO ANTERIOR Diciembre 2024	NOTAS
5	INGRESOS			
51	Ingresos Tributarios	923,011.72	839,060.21	
512	Impuestos Gobiernos Locales	923,011.72	839,060.21	
5121	Impuestos Municipales	902,419.76	831,986.10	1
5122	Ingresos por Multas, Recargos e Intereses Moratorios Municipales	20,591.96	7,074.11	2
52	Ingresos no Tributarios	503,264.15	404,385.33	
523	Ingresos no Tributarios de Gobiernos Locales	503,264.15	404,385.33	
5231	Tasas	3,450.00	3,150.00	3
5232	Derechos	498,100.04	399,612.01	4
5234	Ingresos por Multas, Recargos e Intereses Moratorios Municipales	1,714.11	1,623.32	5
54	Ingresos de No Operación	2,866.13	7,802.57	
541	Intereses	2,366.13	5,802.57	
5412	Intereses por Depósitos	2,366.13	5,802.57	6
542	Alquileres	500.00	2,000.00	
5421	Alquileres	500.00	2,000.00	7
55	Donaciones y Transferencias	14,443,859.43	28,806,908.05	
553	Transferencias Corrientes	2,888,771.88	4,582,519.58	
5531	Transferencias Corrientes del Sector Público	2,888,771.88	4,582,519.58	8
554	Transferencias de Capital	11,555,087.55	24,224,388.47	
5541	Transferencias de Capital Recibidas del Sector Publico	11,555,087.55	24,224,388.47	9
TOTAL INGRESOS CORRIENTES		15,873,001.43	30,058,156.16	
6	GASTOS			
61	Gastos de Consumo	11,221,306.39	12,398,135.65	
611	Servicios Personales	3,068,325.15	4,118,772.46	
6111	Remuneraciones	3,068,325.15	4,118,772.46	10
612	Servicios no Personales	7,753,340.23	7,924,460.19	
6121	Servicios Básicos	23,594.00	29,311.40	11
6122	Alquileres y Derechos	0.00	15,000.00	12
6123	Mantenimiento y Reparación de Bienes	7,514,016.00	7,632,170.00	13
6124	Mantenimiento y Reparación de Maquinaria y Equipo	0.00	13,829.98	14
6125	Servicios Técnicos y Profesionales	40,000.00	70,000.00	15
6126	Servicios Comerciales y Financieros	152,730.23	159,148.81	16
6127	Pasajes, Viáticos y otros Gastos de Viaje	23,000.00	5,000.00	17
613	Materiales y Suministros	399,641.01	354,903.00	
6131	Materiales y Suministros	357,362.01	328,866.00	18
6132	Materiales y Suministros Diversos	42,279.00	26,037.00	19
64	Donaciones, Transferencias y Subsidios	4,164,290.46	5,966,269.57	
644	Transferencias de Capital	4,164,290.46	5,966,269.57	
6441	Transferencias de Capital al Sector Público	1,171,500.00	365,491.00	20
6443	Transferencias de Capital al Sector Privado	2,992,790.46	5,600,778.57	21
TOTAL GASTOS CORRIENTES		15,385,596.85	18,364,405.22	
71	Cuentas de Cierre			
711	RESUMEN DE INGRESOS Y GASTOS	487,404.58	11,693,750.94	

FIRMA:

NOMBRE:

SANTOS FULGENIO RAMOS
ALCALDE MUNICIPAL
2025 - 2026

FIRMA:

NOMBRE:

MARIO ROLANDO PADILLA MATUTE
CONTADOR MUNICIPAL

Filtros Aplicados al Reporte Actual

Fecha Inicial: 01/01/2025

Fecha Final: 31/12/2025

Os+js/j9JmdDGw/HV7PyYuCICsufC9c9YyokqOSr9rQF1COozNEA//AEO6ar3MBOKR6Dh8n/KM8vwvzGpaqGTVBO/XFeenz+2Rp3EFtSF71Yp1K5LMer1ft4ySyB
m5FFkV8etu40Y0FAsJ3SW5AqYV8f/pA+1J30o4i+ppgZLIMlpgJxdl
RggTOPqsWYFhx0J+AWbNEg5meXR0+WeZAmUFeVHLGopBxikzMc6SeJAxGmP2TnTKOMP7wCR8pNE

MUNICIPALIDAD DE JANO



JANO, OLANCHO
EJERCICIO: 2025, CERRADO
USUARIO: YARITZA.ZUNIGA

Honduras, C.A.



Emisión: 19/1/2026
Hora: 10:29 a.m.
Pagina: 1 de 1

Estado de Situación Financiera Comparativo

Al 31 de Diciembre del 2025
(Valores en Lempiras)

CUENTA CONTABLE	DESCRIPCIÓN	EJERCICIO ACTUAL Diciembre 2025	EJERCICIO ANTERIOR Diciembre 2024	NOTAS
1000	ACTIVO			
1100	Activo Corriente			
1110	Efectivo y Equivalentes	3,285,134.72	1,912,699.02	
1112	Bancos	3,285,134.72	1,912,699.02	1
	Total Activo Corriente	3,285,134.72	1,912,699.02	
1200	Activo no Corriente			
1230	Propiedad, Planta y Equipo No Concesionado	3,572,000.00	3,572,000.00	
1231	Tierras y Terrenos	172,000.00	172,000.00	
1232	Edificios	3,400,000.00	3,400,000.00	
1240	Maquinaria y Equipo	1,311,408.37	1,258,234.37	
1241	Equipos de Oficina	582,179.15	529,005.15	2
1242	Equipos Médicos y Sanitarios	150,971.50	150,971.50	
1244	Equipos de Transporte	291,000.00	291,000.00	
1246	Equipos de Comunicación	52,508.00	52,508.00	
1247	Equipos de Informática	223,932.26	223,932.26	
1248	Equipos de Seguridad	10,817.46	10,817.46	
1260	Otros Bienes	115,100.00	115,100.00	
1261	Equipo de Hogar/ Alojamiento	49,600.00	49,600.00	
1265	Herramientas Mayores	65,500.00	65,500.00	
1280	Construcciones	52,150,622.78	47,754,676.03	
1281	Construcciones y Mejoras en Bienes de Dominio Privado	21,781,992.91	17,386,046.16	3
1282	Construcciones y Mejoras en Bienes de Dominio Público	30,368,629.87	30,368,629.87	
	Total Activo no Corriente	57,149,131.15	52,700,010.40	
	Total ACTIVO	60,434,265.87	54,612,709.42	
3000	PATRIMONIO			
3100	Hacienda Pública			
3140	Resultados	60,434,265.87	54,612,709.42	
3141	Resultados Acumulados de Ejercicios Anteriores	55,351,838.35	38,961,540.72	4
3142	Resultados del Ejercicio	5,082,427.52	15,651,168.70	5
	Total PATRIMONIO	60,434,265.87	54,612,709.42	
	TOTAL PASIVO Y PATRIMONIO	60,434,265.87	54,612,709.42	

FIRMA:

NOMBRE:

MARIBEN GENSER RUIZ HERRERA
ALCALDE MUNICIPAL

FIRMA:

NOMBRE:

YARITZA CRUZ Y ZUNIGA GALVES
CONTADOR MUNICIPAL

Filtros Aplicados al Reporte Actual

Fecha final: 31/12/2025

0s+tsj9Jmfl.6iAPjoeMEakyIldaR/pyj4jhEjBZ8LgZcVyFNs1jg4UJzMwC/e6Jpw/DOdpQjW8+Y7vd5j6MIePLnJBc0mlb8RQk3wAmnr1NFCds+bs2KVDNm4F6SOnecrNBnQg



JANO, OLANCHO
 EJERCICIO: 2025, CERRADO
 USUARIO: YARITZA.ZUNIGA

Honduras, C.A.



Emisión: 19/01/2026
 Hora : 10:35 a.m.
 Pagina: 1 de 1

Estado de Rendimiento Financiero Comparativo

Del 01 de Enero Al 31 de Diciembre de 2025
 (Valores en Lempiras)

CUENTA CONTABLE	DESCRIPCIÓN	EJERCICIO ACTUAL Diciembre 2025	EJERCICIO ANTERIOR Diciembre 2024	NOTAS
5	INGRESOS			
51	Ingresos Tributarios	1,104,032.13	654,577.43	
512	Impuestos Gobiernos Locales	1,104,032.13	654,577.43	
5121	Impuestos Municipales	1,102,962.05	651,267.87	1
5122	Ingresos por Multas, Recargos e Intereses Moratorios Municipales	1,070.08	3,309.56	2
52	Ingresos no Tributarios	4,360,079.59	3,329,625.64	
523	Ingresos no Tributarios de Gobiernos Locales	4,360,079.59	3,329,625.64	
5232	Derechos	4,357,147.24	3,323,273.90	3
5234	Ingresos por Multas, Recargos e Intereses Moratorios Municipales	2,932.35	6,351.74	4
53	Ingresos de Operación	3,260.00	1,000.00	
531	Ingresos por Ventas	860.00	0.00	
5311	Venta de Bienes	860.00	0.00	5
532	Venta de Servicios	2,400.00	1,000.00	
5321	Venta de Servicios	2,400.00	1,000.00	6
55	Donaciones y Transferencias	17,686,447.84	31,641,577.20	
553	Transferencias Corrientes	3,537,289.60	4,908,372.36	
5531	Transferencias Corrientes del Sector Público	3,537,289.60	4,908,372.36	7
554	Transferencias de Capital	14,149,158.24	26,733,204.84	
5541	Transferencias de Capital Recibidas del Sector Público	14,149,158.24	26,733,204.84	8
TOTAL INGRESOS CORRIENTES		23,153,819.56	35,626,780.27	
6	GASTOS			
61	Gastos de Consumo	12,045,349.30	9,257,015.37	
611	Servicios Personales	4,120,523.98	3,899,228.67	
6111	Remuneraciones	4,120,523.98	3,899,228.67	9
612	Servicios no Personales	7,840,820.50	5,106,544.19	
6121	Servicios Básicos	0.00	40,270.67	10
6123	Mantenimiento y Reparación de Bienes	7,550,647.00	4,480,658.99	11
6124	Mantenimiento y Reparación de Maquinaria y Equipo	83,449.50	281,700.53	12
6126	Servicios Comerciales y Financieros	47,624.00	108,842.00	13
6127	Pasajes, Viáticos y otros Gastos de Viaje	159,100.00	195,072.00	14
613	Materiales y Suministros	84,004.82	251,242.51	
6131	Materiales y Suministros	46,766.81	100,017.70	15
6132	Materiales y Suministros Diversos	37,238.01	151,224.81	16
64	Donaciones, Transferencias y Subsidios	6,026,042.74	10,718,596.20	
644	Transferencias de Capital	6,026,042.74	10,718,596.20	
6441	Transferencias de Capital al Sector Público	1,848,627.58	3,354,601.00	17
6443	Transferencias de Capital al Sector Privado	4,177,415.16	7,363,995.20	18
TOTAL GASTOS CORRIENTES		18,071,392.04	19,975,611.57	
71	Cuentas de Cierre			
711	RESUMEN DE INGRESOS Y GASTOS	5,082,427.52	15,651,168.70	

FIRMA:

NOMBRE:

Martin Gense
 MARLIN GENSE HERRERA
 ALCALDE MUNICIPAL
 DEPTO. OLANCHO
 2022-2026

FIRMA:

NOMBRE:

Yaritza Zuniga
 YARITZA GABRIEL ZUNIGA GONZALEZ
 CONTADOR MUNICIPAL
 DEPTO. DE OLANCHO

Filtros Aplicados al Reporte Actual

Fecha Inicial: 01/01/2025

Fecha Final: 31/12/2025

0s+js/9JmfL6iAPjoeMEekyIdaR/pyj4hEjBZBLgZcVvFNs1jg4UJzHwC/e6Jpw/DODpQjW8+Y7vd5j6MfEPLruBc0mibY7bqGowTgUfmgzZvPQceC3Ev6QXE/Pe6GmxrL93RAH9LU6UDAwSPp5UNwY4isc1O5EMmmVUxQW3A+IT8t iQ0Dh2vABhwZQJc/RE+r1uUoROh6RuVL3BjH9FX58huUvouCsGtuUxNHYAmSM7eOw==

MUNICIPALIDAD DE PATUCA



PATUCA, OLANCHO
EJERCICIO: 2025, CERRADO
USUARIO: LUISA.MONTOYA

Honduras, C.A.



Emisión: 17/1/2026
Hora: 04:27 p.m.
Pagina: 1 de 1

Estado de Situación Financiera Comparativo

Al 31 de Diciembre del 2025
(Valores en Lempiras)

CUENTA CONTABLE	DESCRIPCIÓN	EJERCICIO ACTUAL Diciembre 2025	EJERCICIO ANTERIOR Diciembre 2024	NOTAS
1000	ACTIVO			
1100	Activo Corriente			
1110	Efectivo y Equivalentes	1,462,800.90	102,673.61	
1112	Bancos	1,462,800.90	102,673.61	1
1130	Cuentas a Cobrar Corrientes	5,153,853.46	3,353,032.99	
1131	Cuentas a Cobrar Corrientes	0.00	3,353,032.99	2
1132	Transferencias y otras cuentas por Cobrar	5,153,853.46	0.00	3
	Total Activo Corriente	6,616,654.36	3,455,706.60	
1200	Activo no Corriente			
1230	Propiedad, Planta y Equipo No Concesionado	2,948,838.23	2,948,838.23	
1231	Tierras y Terrenos	665,000.00	665,000.00	
1232	Edificios	2,283,838.23	2,283,838.23	
1240	Maquinaria y Equipo	10,877,899.74	10,775,030.94	
1241	Equipos de Oficina	2,212,505.76	2,212,505.76	
1244	Equipos de Transporte	871,762.22	768,893.42	4
1245	Equipos de Producción	7,793,631.76	7,793,631.76	
1280	Construcciones	31,393,676.21	28,292,585.68	
1281	Construcciones y Mejoras en Bienes de Dominio Privado	9,487,219.80	8,405,550.80	5
1282	Construcciones y Mejoras en Bienes de Dominio Público	21,906,456.41	19,887,034.88	6
	Total Activo no Corriente	45,220,414.18	42,016,454.85	
	Total ACTIVO	51,837,068.54	45,472,161.45	
3000	PATRIMONIO			
3100	Hacienda Pública			
3140	Resultados	51,837,068.54	45,472,161.45	
3141	Resultados Acumulados de Ejercicios Anteriores	48,684,464.52	40,716,194.51	7
3142	Resultados del Ejercicio	3,152,604.02	4,755,966.94	8
	Total PATRIMONIO	51,837,068.54	45,472,161.45	
	TOTAL PASIVO Y PATRIMONIO	51,837,068.54	45,472,161.45	

FIRMA:

NOMBRE:

JUAN CARLOS COLINDRES ROSA
ALCALDE MUNICIPAL



FIRMA:

NOMBRE:

LUISA GABRIELA MONTOYA PALMA
CONTADOR MUNICIPAL



Filtros Aplicados al Reporte Actual

Fecha final: 31/12/2025

0s+js/j9Jmd8DVTS3Km+e/COOWRdTgbF+LJUdNH3WsyKdYmJPadhoH3V+uWyDINZs9Mywc/oi1fQV036OIS2lpv3lmj0Wd1CUVI3TaumBR+OsO5sSpz8RD/BH/Lad5hFANASnpf5iw=



PATUCA, OLANCHO
EJERCICIO: 2025, CERRADO
USUARIO: LUISA.MONTOYA



Emisión: 17/01/2026
Hora : 04:29 p.m.
Pagina: 1 de 1

Estado de Rendimiento Financiero Comparativo

Honduras, C.A.

Del 01 de Enero Al 31 de Diciembre de 2025
(Valores en Lempiras)

CUENTA CONTABLE	DESCRIPCIÓN	EJERCICIO ACTUAL Diciembre 2025	EJERCICIO ANTERIOR Diciembre 2024	NOTAS
5	INGRESOS			
51	Ingresos Tributarios			
512	Impuestos Gobiernos Locales	6,041,749.92	6,064,900.57	
5121	Impuestos Municipales	5,980,345.07	5,909,622.93	1
5122	Ingresos por Multas, Recargos e Intereses Moratorios Municipales	61,404.85	155,277.64	2
52	Ingresos no Tributarios	4,067,662.08	3,993,540.65	
523	Ingresos no Tributarios de Gobiernos Locales	4,067,662.08	3,993,540.65	
5231	Tasas	157,730.00	254,146.69	3
5232	Derechos	3,821,969.14	3,582,183.82	4
5234	Ingresos por Multas, Recargos e Intereses Moratorios Municipales	87,962.94	157,210.14	5
53	Ingresos de Operación	232,420.03	270,486.40	
532	Venta de Servicios	232,420.03	270,486.40	
5321	Venta de Servicios	232,420.03	270,486.40	6
54	Ingresos de No Operación	422,169.93	469,934.05	
542	Alquileres	422,169.93	469,934.05	
5421	Alquileres	422,169.93	469,934.05	7
55	Donaciones y Transferencias	27,257,301.04	34,386,642.47	
552	Donaciones de Capital	1,410,692.36	0.00	
5522	Donaciones de Capital Recibidas del Sector Externo	1,410,692.36	0.00	8
553	Transferencias Corrientes	5,231,194.84	5,763,272.53	
5531	Transferencias Corrientes del Sector Público	5,153,853.46	5,734,138.75	9
5533	Transferencias Corrientes del Sector Privado	77,341.38	29,133.78	10
554	Transferencias de Capital	20,615,413.84	28,623,369.94	
5541	Transferencias de Capital Recibidas del Sector Publico	20,615,413.84	28,623,369.94	11
TOTAL INGRESOS CORRIENTES		38,021,303.00	45,185,504.14	
6	GASTOS			
61	Gastos de Consumo	30,648,639.94	35,472,884.93	
611	Servicios Personales	10,138,613.20	10,036,338.99	
6111	Remuneraciones	10,138,613.20	10,036,338.99	12
612	Servicios no Personales	19,749,221.82	24,182,727.68	
6121	Servicios Básicos	11,681.43	26,341.06	13
6122	Alquileres y Derechos	28,734.00	13,500.00	14
6123	Mantenimiento y Reparación de Bienes	18,273,149.62	21,486,898.78	15
6124	Mantenimiento y Reparación de Maquinaria y Equipo	1,042,220.09	1,616,021.73	16
6125	Servicios Técnicos y Profesionales	50,000.00	279,555.00	17
6126	Servicios Comerciales y Financieros	176,628.43	278,344.59	18
6127	Pasajes, Viáticos y otros Gastos de Viaje	13,442.00	159,940.26	19
6128	Impuestos, Derechos, Tasas, Gastos Judiciales y Premios	0.00	2,772.91	20
6129	Otros Servicios no Personales	153,366.25	319,353.35	21
613	Materiales y Suministros	760,804.92	1,253,818.26	
6131	Materiales y Suministros	648,530.92	1,067,509.60	22
6132	Materiales y Suministros Diversos	112,274.00	186,308.66	23
64	Donaciones, Transferencias y Subsidios	4,220,059.04	4,956,652.27	
644	Transferencias de Capital	4,220,059.04	4,956,652.27	
6441	Transferencias de Capital al Sector Público	1,631,775.00	2,682,581.93	24
6443	Transferencias de Capital al Sector Privado	2,588,284.04	2,274,070.34	25
TOTAL GASTOS CORRIENTES		34,868,698.98	40,429,537.20	
71	Cuentas de Cierre			
711	RESUMEN DE INGRESOS Y GASTOS	3,152,604.02	4,755,966.94	

FIRMA:

NOMBRE:

JUAN CARLOS COLINDRES ROSALES
ALCALDE MUNICIPAL



FIRMA:

NOMBRE:

LUISA GABRIELA MONTOYA RAMA
CONTADOR MUNICIPAL



Filtros Aplicados al Reporte Actual

Fecha Inicial: 01/01/2025

Fecha Final: 31/12/2025

0s+js/f9Jmd8DVTS3K+m+e/COOWRdTgbF+LJUdNH3WsyKdYmJ/padhoH3V+uWYDINz9MywC/ol1fQV036OIS2lpv3lmj0Wd159oqa8DQQt6rNVMSXy4+JAN9/GgcJeoSRMHf+AEKha/6ggDh2i5V12yArFDwOR1koigNzHAmgYWUp2E1dCr0g BKzCm2azV1W2iVLGDODFgJmvAfhB96JvrAP6LJ2KRZT9kq28uDOpxm9noJuc+yt+Vw==

MUNICIPALIDAD DE MANTO




Estado de Situación Financiera Comparativo

Al 31 de Diciembre del 2025
(Valores en Lempiras)

CUENTA CONTABLE	DESCRIPCIÓN	EJERCICIO ACTUAL Diciembre 2025	EJERCICIO ANTERIOR Diciembre 2024	NOTAS
1000	ACTIVO			
1100	Activo Corriente			
1110	Efectivo y Equivalentes	108,060.70	1,709.50	
1112	Bancos	108,060.70	1,709.50	1
	Total Activo Corriente	108,060.70	1,709.50	
1200	Activo no Corriente			
1230	Propiedad, Planta y Equipo No Concesionado	3,393,823.00	3,093,823.00	
1231	Tierras y Terrenos	1,047,000.00	747,000.00	2
1232	Edificios	1,030,000.00	1,030,000.00	
1233	Viviendas para el Personal	1,316,823.00	1,316,823.00	
1240	Maquinaria y Equipo	2,355,941.34	2,044,673.34	
1241	Equipos de Oficina	1,017,616.35	706,348.35	3
1242	Equipos Médicos y Sanitarios	171,100.00	171,100.00	
1243	Equipos Educativos y Recreativos	350.00	350.00	
1244	Equipos de Transporte	885,298.04	885,298.04	
1245	Equipos de Producción	51,526.95	51,526.95	
1246	Equipos de Comunicación	45,500.00	45,500.00	
1247	Equipos de Informática	184,550.00	184,550.00	
1260	Otros Bienes	7,978.00	7,978.00	
1261	Equipo de Hogar/ Alojamiento	7,978.00	7,978.00	
1270	Bienes en Dominio Público	224,658.75	224,658.75	
1274	Cerretas, Calles y Puentes	224,658.75	224,658.75	
1280	Construcciones	66,487,325.38	56,879,615.40	
1281	Construcciones y Mejoras en Bienes de Dominio Privado	24,819,562.91	20,712,755.72	4
1282	Construcciones y Mejoras en Bienes de Dominio Público	41,667,762.47	36,166,859.68	5
	Total Activo no Corriente	72,469,726.47	62,250,748.49	
	Total ACTIVO	72,577,787.17	62,251,457.99	
3000	PATRIMONIO			
3100	Hacienda Pública			
3140	Resultados	72,577,787.17	62,251,457.99	
3141	Resultados Acumulados de Ejercicios Anteriores	62,555,777.07	42,469,194.52	6
3142	Resultados del Ejercicio	10,022,010.10	19,783,263.47	7
	Total PATRIMONIO	72,577,787.17	62,251,457.99	
	TOTAL PASIVO Y PATRIMONIO	72,577,787.17	62,251,457.99	

FIRMA: 
NOMBRE: JOSE LUIS CHIRINOS MARTINEZ
ALCALDE MUNICIPAL

FIRMA: 
NOMBRE: NELSON MANUEL MUNGUIA ZELAYA
CONTADOR MUNICIPAL

Filtros Aplicados al Reporte Actual
Fecha final: 31/12/2025

De+j9JmeK+C/mUTv4oWhiLAuMSm2jjerCE584m6y10bOpKAYu8XASa4z87ols/7KqYu8pRT3oNLEACGOJDzJg+JtmK3MUxUnGOFzzlmQ5QvLrsEBbmAVWjmr6kxrl6a9NK
fKE=



MANTO, OLANCHO
EJERCICIO: 2025, CERRADO
USUARIO: NELSON.MUNGUIA

Honduras, C.A.



Emisión: 26/01/2026

Hora : 11:28 a.m.

Página: 1 de 1

Estado de Rendimiento Financiero Comparativo

Del 01 de Enero Al 31 de Diciembre de 2025

(Valores en Lempiras)

CUENTA CONTABLE	DESCRIPCIÓN	EJERCICIO ACTUAL Diciembre 2025	EJERCICIO ANTERIOR Diciembre 2024	NOTAS
5	INGRESOS			
51	Ingresos Tributarios	1,139,392.90	1,052,607.92	
512	Impuestos Gobiernos Locales	1,139,392.90	1,052,607.92	
5121	Impuestos Municipales	1,059,286.24	959,600.34	1
5122	Ingresos por Multas, Recargos e Intereses Moratorios Municipales	80,106.66	93,007.58	2
52	Ingresos no Tributarios	596,915.44	495,565.90	
523	Ingresos no Tributarios de Gobiernos Locales	596,915.44	495,565.90	
5231	Tasas	2,400.00	1,600.00	3
5232	Derechos	589,848.07	486,190.95	4
5234	Ingresos por Multas, Recargos e Intereses Moratorios Municipales	4,667.37	7,774.95	5
53	Ingresos de Operación	24,900.00	15,600.00	
532	Venta de Servicios	24,900.00	15,600.00	
5321	Venta de Servicios	24,900.00	15,600.00	6
55	Donaciones y Transferencias	15,630,766.43	30,679,766.38	
552	Donaciones de Capital	0.00	230,808.75	
5521	Donaciones de Capital Recibidas del Sector Público	0.00	230,808.75	7
553	Transferencias Corrientes	2,887,314.49	4,583,987.51	
5531	Transferencias Corrientes del Sector Público	2,887,314.49	4,583,987.51	8
554	Transferencias de Capital	12,743,451.94	25,864,970.12	
5541	Transferencias de Capital Recibidas del Sector Público	12,743,451.94	25,864,970.12	9
TOTAL INGRESOS CORRIENTES		17,391,974.77	32,243,540.20	
6	GASTOS			
61	Gastos de Consumo	3,333,805.97	6,199,517.48	
611	Servicios Personales	2,637,208.33	4,814,081.36	
6111	Remuneraciones	2,637,208.33	4,814,081.36	10
612	Servicios no Personales	515,370.44	1,182,528.52	
6121	Servicios Básicos	42,022.07	33,669.54	11
6122	Alquileres y Derechos	0.00	9,000.00	12
6123	Mantenimiento y Reparación de Bienes	333,537.26	938,035.16	13
6124	Mantenimiento y Reparación de Maquinaria y Equipo	44,936.26	79,401.28	14
6126	Servicios Comerciales y Financieros	51,245.85	58,336.54	15
6127	Pasajes, Viáticos y otros Gastos de Viaje	43,629.00	64,086.00	16
613	Materiales y Suministros	181,227.20	202,907.60	
6131	Materiales y Suministros	178,394.20	134,121.60	17
6132	Materiales y Suministros Diversos	2,833.00	68,786.00	18
64	Donaciones, Transferencias y Subsidios	4,036,158.70	6,260,759.25	
644	Transferencias de Capital	4,036,158.70	6,260,759.25	
6441	Transferencias de Capital al Sector Público	703,380.40	1,869,109.75	19
6443	Transferencias de Capital al Sector Privado	3,332,778.30	4,391,649.50	20
TOTAL GASTOS CORRIENTES		7,369,964.67	12,460,276.73	
71	Cuentas de Cierre			
711	RESUMEN DE INGRESOS Y GASTOS	10,022,010.10	19,783,263.47	

FIRMA

NOMBRE

JOSÉ LUIS CHIRINOS MARTÍNEZ

ALCALDE MUNICIPAL

FIRMA

NOMBRE

NELSON MANUEL MUNGUÍA ZEPEDA

CONTADOR MUNICIPAL

Filtros Aplicados al Reporte Actual

Fecha Inicial: 01/01/2025

Fecha Final: 31/12/2025

De+jsd9UmaK+CjVnUTvn4oWhLauM6m2jerCE584m8y10b0pKAYu8XASa4z87ols7KqYU8pRT3oNLEACGDJDzJg+JtmKlzhJdk+JuFVR2Polg3nXUYHYHU3kV
11nEV5gWEULp8dXUDicF09B@2K5X+clQzShoMsJUDYv6r2X8P6 CJKZZkyyJ0ChOGH0528r35w8PYy+ZyeJNcYKJwmkXNm5oGRUpUBH2zV9+EtTuOGow==

MUNICIPALIDAD DE SILCA



SILCA, OLANCHO
EJERCICIO: 2025, CERRADO
USUARIO: SAMUEL VELASQUEZ

Honduras, C.A.



Emisión: 26/1/2026
Hora: 09:45 p.m.
Pagina: 1 de 1

Estado de Situación Financiera Comparativo

Al 31 de Diciembre del 2025
(Valores en Lempiras)

CUENTA CONTABLE	DESCRIPCIÓN	EJERCICIO ACTUAL - Diciembre 2025	EJERCICIO ANTERIOR - Diciembre 2024	NOTAS
1000	ACTIVO			
1100	Activo Corriente			
1110	Efectivo y Equivalentes	12,473,481.58	11,176,868.23	
1111	Caja	120,476.83	120,476.83	
1112	Bancos	12,353,004.75	11,056,391.40	
1130	Cuentas a Cobrar Corrientes	0.00	2,764,114.89	1
1131	Cuentas a Cobrar Corrientes	0.00	432,400.92	2
1132	Transferencias y otras cuentas por Cobrar	0.00	2,331,713.97	3
	Total Activo Corriente	12,473,481.58	13,940,983.12	
1200	Activo no Corriente			
1230	Propiedad, Planta y Equipo No Concesionado	16,477,415.00	16,477,415.00	
1231	Tierras y Terrenos	6,415,689.00	6,415,689.00	
1232	Edificios	10,061,726.00	10,061,726.00	
1240	Maquinaria y Equipo	781,584.02	771,084.02	
1241	Equipos de Oficina	264,869.02	254,369.02	4
1244	Equipos de Transporte	376,857.00	376,857.00	
1247	Equipos de Informática	139,858.00	139,858.00	
1260	Otros Bienes	144,300.00	144,300.00	
1261	Equipo de Hogar/ Alojamiento	12,000.00	12,000.00	
1265	Herramientas Mayores	132,300.00	132,300.00	
1280	Construcciones	45,664,905.75	28,109,702.30	
1281	Construcciones y Mejoras en Bienes de Dominio Privado	20,088,070.47	11,113,717.39	5
1282	Construcciones y Mejoras en Bienes de Dominio Público	25,576,835.28	16,995,984.91	6
	Total Activo no Corriente	63,068,204.77	45,502,501.32	
	Total ACTIVO	75,541,686.35	59,443,484.44	
2000	PASIVO			
2200	Pasivo no Corriente			
2220	Endeudamiento de Largo Plazo	16,562,075.00	4,622,675.00	
2222	Préstamos Internos del Sector Privado de Largo Plazo	16,562,075.00	4,622,675.00	7
	Total Pasivo no Corriente	16,562,075.00	4,622,675.00	
	Total PASIVO	16,562,075.00	4,622,675.00	
3000	PATRIMONIO			
3100	Hacienda Pública			
3140	Resultados	58,979,611.35	54,820,809.44	
3141	Resultados Acumulados de Ejercicios Anteriores	48,443,553.29	32,551,975.83	8
3142	Resultados del Ejercicio	10,536,058.06	22,268,833.61	9
	Total PATRIMONIO	58,979,611.35	54,820,809.44	
	TOTAL PASIVO Y PATRIMONIO	75,541,686.35	59,443,484.44	

FIRMA:

NOMBRE:

PABLO ARTURO PAZ MATUTE
ALCALDE MUNICIPAL



FIRMA:

NOMBRE:

CARLOS SAMUEL VELASQUEZ PAZ
CONTADOR MUNICIPAL



Filtros Aplicados al Reporte Actual

Fecha final: 31/12/2025

0s+js/j9Jmcs3GjqavjVHKfhlLDH7bWxYcnmVMcfrU+jHGNx43Q599Eyr4zJJCvEwQJ7FepH5B7GIQjPGGSY4Bs4s7A+fsmTd+pazWFNDyqL5PkgVspGIQfztZ1h/qRxp04tNMY=



SILCA, OLANCHO
 EJERCICIO: 2025, CERRADO
 USUARIO: SAMUEL.VELASQUEZ



Emisión: 26/01/2026
 Hora : 09:46 p.m.
 Pagina: 1 de 1

Honduras, C.A.

Estado de Rendimiento Financiero Comparativo

Del 01 de Enero Al 31 de Diciembre de 2025
 (Valores en Lempiras)

CUENTA CONTABLE	DESCRIPCIÓN	EJERCICIO ACTUAL Diciembre 2025	EJERCICIO ANTERIOR Diciembre 2024	2025
5	INGRESOS			
51	Ingresos Tributarios			
512	Impuestos Gobiernos Locales	887,279.52	736,635.86	
5121	Impuestos Municipales	872,647.94	707,392.47	1
5122	Ingresos por Multas, Recargos e Intereses Moratorios Municipales	14,631.58	29,243.39	2
52	Ingresos no Tributarios			
523	Ingresos no Tributarios de Gobiernos Locales	294,801.37	166,262.08	
5231	Tasas	294,801.37	166,262.08	
5232	Derechos	270.00	270.00	
5234	Ingresos por Multas, Recargos e Intereses Moratorios Municipales	134,896.84	135,215.04	3
53	Ingresos de Operación			
532	Venta de Servicios	800.00	700.00	
5321	Venta de Servicios	800.00	700.00	
55	Donaciones y Transferencias			
553	Transferencias Corrientes	14,130,656.22	28,348,759.71	
5531	Transferencias Corrientes del Sector Público	2,438,683.92	5,269,751.94	4
554	Transferencias de Capital	11,691,972.30	23,079,007.77	
5541	Transferencias de Capital Recibidas del Sector Publico	11,691,972.30	23,079,007.77	5
	TOTAL INGRESOS CORRIENTES	15,313,537.11	29,252,357.65	6
6	GASTOS			
61	Gastos de Consumo			
611	Servicios Personales	2,204,037.08	3,768,043.39	
6111	Remuneraciones	2,204,037.08	3,768,043.39	7
612	Servicios no Personales	50,725.00	199,969.00	
6124	Mantenimiento y Reparación de Maquinaria y Equipo	1,000.00	20,000.00	8
6125	Servicios Técnicos y Profesionales	0.00	130,000.00	9
6126	Servicios Comerciales y Financieros	37,225.00	34,969.00	10
6127	Pasajes, Viáticos y otros Gastos de Viaje	12,500.00	15,000.00	11
613	Materiales y Suministros	126,330.30	187,757.00	
6131	Materiales y Suministros	73,634.00	164,850.00	12
6132	Materiales y Suministros Diversos	52,696.30	22,907.00	13
62	Gastos Financieros de Corto Plazo			
622	Intereses de Préstamos Interno de Corto Plazo	662,666.67	0.00	
6221	Intereses de Préstamos del Sector Privado de Corto Plazo	662,666.67	0.00	14
64	Donaciones, Transferencias y Subsidios			
643	Transferencias Corrientes	1,733,720.00	2,827,754.65	
6433	Transferencias Corrientes al Sector Privado	61,743.00	139,090.00	15
644	Transferencias de Capital	61,743.00	139,090.00	16
6441	Transferencias de Capital al Sector Público	1,671,977.00	2,688,664.65	17
6443	Transferencias de Capital al Sector Privado	163,300.00	516,094.95	18
	TOTAL GASTOS CORRIENTES	4,777,479.05	6,983,524.04	
71	Cuentas de Cierre			
711	RESUMEN DE INGRESOS Y GASTOS	10,536,058.06	22,268,833.61	

FIRMA:

NOMBRE:

[Firma]
 PABLO ARTURO PAZ MATOS
 ALCALDE MUNICIPAL



FIRMA:

NOMBRE:

[Firma]
 CARLOS SAMUEL VELASQUEZ PAZ
 CONTADOR MUNICIPAL



Filtros Aplicados al Reporte Actual

Fecha Inicial: 01/01/2025

Fecha Final: 31/12/2025

0s+j9Jmcs3GjqaVjVHKfhfLDH7bWxYcnmVMcfrU+jHGNx43Q599Eyr4zhJcVewQJ7FepH5B7GIQjPGGSY4Bs4s7A+fsn5+3gRhRbVV8D8GqjpAE1kln51q56GX
 nnbsl99+PRnM/aJ8+DISzDCXbSSh4DQLp69upi4vBeRx0iD+QVvF2RX4ex8PJsfcIohPXqurXry6QqXYth+agd+CfR9i8LO/L4dFHPNgr8/mXigPdIjKVCgvhUITBrf

***MUNICIPALIDAD DE SAN
FRANCISCO DE BECERRA***



SAN FRANCISCO DE BECERRA, OLANCHO
 EJERCICIO: 2025, CERRADO
 USUARIO: GLORIA.MATUTE

Honduras, C.A.



Emisión: 19/1/2026
 Hora: 02:57 p.m.
 Pagina: 1 de 1

Estado de Situación Financiera Comparativo

Al 31 de Diciembre del 2025
 (Valores en Lempiras)

CUENTA CONTABLE	DESCRIPCIÓN	EJERCICIO ACTUAL Diciembre 2025	EJERCICIO ANTERIOR Diciembre 2024	NOTAS
1000	ACTIVO			
1100	Activo Corriente			
1110	Efectivo y Equivalentes	724,728.74	930,467.80	
1111	Caja	318,504.45	104,111.32	1
1112	Bancos	406,224.29	826,356.48	2
1150	Inventarios	22,144.03	20,804.03	
1151	Bienes Inventariables	22,144.03	20,804.03	3
	Total Activo Corriente	746,872.77	951,271.83	
1200	Activo no Corriente			
1230	Propiedad, Planta y Equipo No Concesionado	3,700,000.00	3,700,000.00	
1231	Tierras y Terrenos	700,000.00	700,000.00	
1232	Edificios	3,000,000.00	3,000,000.00	
1240	Maquinaria y Equipo	4,906,766.22	4,873,266.22	
1241	Equipos de Oficina	486,472.66	452,972.66	4
1243	Equipos Educativos y Recreativos	14,596.00	14,596.00	
1244	Equipos de Transporte	1,293,775.13	1,293,775.13	
1245	Equipos de Producción	2,416,722.94	2,416,722.94	
1246	Equipos de Comunicación	49,275.91	49,275.91	
1247	Equipos de Informática	633,321.30	633,321.30	
1248	Equipos de Seguridad	12,602.28	12,602.28	
1260	Otros Bienes	233,667.00	233,667.00	
1261	Equipo de Hogar/ Alojamiento	123,215.00	123,215.00	
1265	Herramientas Mayores	110,452.00	110,452.00	
1280	Construcciones	72,502,205.09	61,545,928.78	
1281	Construcciones y Mejoras en Bienes de Dominio Privado	26,551,762.67	23,173,881.07	5
1282	Construcciones y Mejoras en Bienes de Dominio Público	45,950,442.42	38,372,047.71	6
	Total Activo no Corriente	81,342,638.31	70,352,862.00	
	Total ACTIVO	82,089,511.08	71,304,133.83	
2000	PASIVO			
2100	Pasivo Corriente			
2120	Endeudamiento de Corto Plazo	3,400,416.67	544,039.93	
2124	Préstamos Internos del Sector Privado de Corto Plazo	3,400,416.67	544,039.93	7
	Total Pasivo Corriente	3,400,416.67	544,039.93	
	Total PASIVO	3,400,416.67	544,039.93	
3000	PATRIMONIO			
3100	Hacienda Pública			
3140	Resultados	78,689,094.41	70,760,093.90	
3141	Resultados Acumulados de Ejercicios Anteriores	71,227,934.79	51,557,278.91	8
3142	Resultados del Ejercicio	7,461,159.62	19,202,814.99	9
	Total PATRIMONIO	78,689,094.41	70,760,093.90	
	TOTAL PASIVO Y PATRIMONIO	82,089,511.08	71,304,133.83	

FIRMA:

NOMBRE:

RUBEN ARMANDO LOPEZ RODAS
 ALCALDE MUNICIPAL



FIRMA:

NOMBRE:

GLORIA ESPERANZA MATUTE MARTINEZ
 CONTADOR MUNICIPAL



Filtros Aplicados al Reporte Actual

Fecha final: 31/12/2025

0s+js/9JmdJ9kYXhkTtXLGcT+YJaqnZgvkaM8jo1ffxrjsekhhndNQ7qIXL3W7FDx85e6yiG20EBgeVezkj4GY3oWsiG2h/Dls80/Sy7sf3Dfla9WLSenNulCQR0JpGP48eMig MFYD5dAQVM1X8+FG/UK21uGWN



SAN FRANCISCO DE BECERRA, OLANCHO
 EJERCICIO: 2025, CERRADO
 USUARIO: GLORIA.MATUTE



Emisión: 19/01/2026
 Hora : 03:03 p.m.
 Pagina: 1 de 1

Honduras, C.A.

Estado de Rendimiento Financiero Comparativo

Del 01 de Enero Al 31 de Diciembre de 2025

(Valores en Lempiras)

CUENTA CONTABLE	DESCRIPCIÓN	EJERCICIO ACTUAL Diciembre 2025	EJERCICIO ANTERIOR Diciembre 2024	NOTAS
5	INGRESOS			
51	Ingresos Tributarios	1,906,058.69	1,712,390.53	
512	Impuestos Gobiernos Locales	1,906,058.69	1,712,390.53	
5121	Impuestos Municipales	1,808,536.34	1,655,427.99	1
5122	Ingresos por Multas, Recargos e Intereses Moratorios Municipales	97,522.35	56,962.54	2
52	Ingresos no Tributarios	1,159,681.47	1,130,762.41	
523	Ingresos no Tributarios de Gobiernos Locales	1,159,681.47	1,130,762.41	
5231	Tasas	64,480.00	84,765.00	3
5232	Derechos	1,059,837.02	1,023,334.83	4
5234	Ingresos por Multas, Recargos e Intereses Moratorios Municipales	35,364.45	22,662.58	5
53	Ingresos de Operación	467,177.00	258,069.41	
532	Venta de Servicios	467,177.00	258,069.41	
5321	Venta de Servicios	467,177.00	258,069.41	6
54	Ingresos de No Operación	7,000.00	2,000.00	
542	Alquileres	7,000.00	2,000.00	
5421	Alquileres	7,000.00	2,000.00	7
55	Donaciones y Transferencias	22,112,194.10	30,155,034.16	
553	Transferencias Corrientes	4,422,438.80	4,911,006.83	
5531	Transferencias Corrientes del Sector Público	4,422,438.80	4,911,006.83	8
554	Transferencias de Capital	17,689,755.30	25,244,027.33	
5541	Transferencias de Capital Recibidas del Sector Publico	17,689,755.30	25,244,027.33	9
TOTAL INGRESOS CORRIENTES		25,652,111.26	33,258,256.51	
6	GASTOS			
61	Gastos de Consumo	11,498,491.10	8,489,669.60	
611	Servicios Personales	5,140,755.85	5,575,718.11	
6111	Remuneraciones	5,140,755.85	5,575,718.11	10
612	Servicios no Personales	6,189,823.25	2,682,328.49	
6121	Servicios Básicos	66,466.13	164,645.17	11
6122	Alquileres y Derechos	104,000.00	95,000.00	12
6123	Mantenimiento y Reparación de Bienes	5,514,414.82	1,874,655.63	13
6124	Mantenimiento y Reparación de Maquinaria y Equipo	67,284.45	28,785.23	14
6125	Servicios Técnicos y Profesionales	29,000.00	23,500.00	15
6126	Servicios Comerciales y Financieros	38,766.34	40,572.46	16
6127	Pasajes, Viáticos y otros Gastos de Viaje	310,051.51	171,170.00	17
6128	Impuestos, Derechos, Tasas, Gastos Judiciales y Premios	50,000.00	284,000.00	18
6129	Otros Servicios no Personales	9,840.00	0.00	19
613	Materiales y Suministros	167,912.00	231,623.00	
6131	Materiales y Suministros	139,167.00	189,354.80	20
6132	Materiales y Suministros Diversos	28,745.00	42,268.20	21
62	Gastos Financieros de Corto Plazo	1,185,073.71	684,553.99	
622	Intereses de Préstamos Interno de Corto Plazo	1,185,073.71	684,553.99	
6221	Intereses de Préstamos del Sector Privado de Corto Plazo	1,124,473.71	633,953.99	22
6224	Comisiones y Gastos de Endeudamiento Público de Corto Plazo	60,600.00	50,600.00	23
64	Donaciones, Transferencias y Subsidios	5,507,386.83	4,881,217.93	
644	Transferencias de Capital	5,507,386.83	4,881,217.93	
6441	Transferencias de Capital al Sector Público	2,172,210.00	2,165,219.03	24
6443	Transferencias de Capital al Sector Privado	3,335,176.83	2,715,998.90	25
TOTAL GASTOS CORRIENTES		18,190,951.64	14,055,441.52	
71	Cuentas de Cierre			
711	RESUMEN DE INGRESOS Y GASTOS	7,461,159.62	19,202,814.99	

FIRMA:

[Signature]
 RUBEN ARMANDO LOPEZ RODAS
 ALCALDE MUNICIPAL

FIRMA:

[Signature]
 GLORIA ESPERANZA MATUTE MARTINEZ
 CONTADOR MUNICIPAL



Filtros Aplicados al Reporte Actual

Fecha Inicial: 01/01/2025

Fecha Final: 31/12/2025

0s+js/j9JmdJ9kYXHkTxlGcT+YJaqnZgvkaM8jo1ffxrjsekhdNO7q1X19Wf7FDX866yIG20EBgeVezkj4GY3oWslG2h/Dis80/Sy7sf3tDfla9Wtsid8Rwz10586EWcP
 ycn5ZrJb2Ujqlx0GZ+4EijjuVph6sBreQx45HwVnO/cOHcm9
 I60/BBDsMElpWXXUFTTUryLPgr+5Ubvhl91d4ivmNOUasbRatH7ryxEMR6TKudcREJsjUqmF77Irc8bmipjuc=

***MUNICIPALIDAD DE SAN
FRANCISCO DE LA PAZ***



SAN FRANCISCO DE LA PAZ, OLANCHO
 EJERCICIO: 2025, CERRADO
 USUARIO: HGUIFARRO

Honduras, C.A.

Estado de Situación Financiera Comparativo

Al 31 de Diciembre del 2025
 (Valores en Lempiras)



Emisión: 20/12/2025
 Hora: 09:05 a.m.
 Pagina: 1 de 1

CUENTA CONTABLE	DESCRIPCIÓN	EJERCICIO ACTUAL Diciembre 2025	EJERCICIO ANTERIOR Diciembre 2024	NOTAS
1000	ACTIVO			
1100	Activo Corriente			
1110	Efectivo y Equivalentes	72,739.85	772,791.73	
1112	Bancos	72,739.85	772,791.73	1
1150	Inventarios	18,180.00	0.00	
1151	Bienes Inventariables	18,180.00	0.00	2
	Total Activo Corriente	90,919.85	772,791.73	
1200	Activo no Corriente			
1230	Propiedad, Planta y Equipo No Concesionado	9,304,130.57	9,304,130.57	
1231	Tierras y Terrenos	525,200.00	525,200.00	
1232	Edificios	8,778,930.57	8,778,930.57	
1240	Maquinaria y Equipo	2,451,053.69	2,383,053.69	
1241	Equipos de Oficina	721,447.24	653,447.24	3
1244	Equipos de Transporte	1,268,871.45	1,268,871.45	
1245	Equipos de Producción	353,500.00	353,500.00	
1246	Equipos de Comunicación	15,130.00	15,130.00	
1247	Equipos de Informática	92,105.00	92,105.00	
1260	Otros Bienes	127,973.75	127,973.75	
1261	Equipo de Hogar/ Alojamiento	37,973.75	37,973.75	
1265	Herramientas Mayores	90,000.00	90,000.00	
1280	Construcciones	100,087,177.00	85,759,836.61	
1281	Construcciones y Mejoras en Bienes de Dominio Privado	34,169,700.22	29,861,124.74	4
1282	Construcciones y Mejoras en Bienes de Dominio Público	65,917,476.78	55,898,711.87	5
	Total Activo no Corriente	111,970,335.01	97,574,994.62	
	Total ACTIVO	112,061,254.86	97,847,786.35	
2000	PASIVO			
2100	Pasivo Corriente			
2110	Cuentas por Pagar	1,314,912.74	74,087.00	
2111	Cuentas por Pagar	1,314,912.74	0.00	6
2113	Aportes y Retenciones por Pagar	0.00	74,087.00	7
	Total Pasivo Corriente	1,314,912.74	74,087.00	
	Total PASIVO	1,314,912.74	74,087.00	
3000	PATRIMONIO			
3100	Hacienda Pública			
3140	Resultados	110,746,342.12	97,773,699.35	
3141	Resultados Acumulados de Ejercicios Anteriores	98,378,435.47	76,210,198.69	8
3142	Resultados del Ejercicio	12,367,906.65	21,563,500.66	9
	Total PATRIMONIO	110,746,342.12	97,773,699.35	
	TOTAL PASIVO Y PATRIMONIO	112,061,254.86	97,847,786.35	

FIRMA:

NOMBRE:

[Signature]
 JOSE MANUEL MATUTE ACOSTA
 ALCALDE MUNICIPAL



FIRMA:

NOMBRE:

[Signature]
 HELEN YADIRA GUIFARRO MONGUI
 CONTADOR MUNICIPAL



Filtros Aplicados al Reporte Actual

Fecha final: 31/12/2025

0s+jsjBJmdJ9kYXhkTxLGCt+YJaqnZZjzQpcBFC3Q1J86rNRiK3sGHCzDpaVaaLPpO6BNtwCJoLXXkVYz1NTPkqNE0HTcKkew2J7ky9s1VKJF1+euAWdKsQptzYwkaiykdzEbI3cYyeEOvEU3FNA==



Estado de Rendimiento Financiero Comparativo

Honduras, C.A.

Del 01 de Enero Al 31 de Diciembre de 2025

(Valores en Lempiras)

CUENTA CONTABLE	DESCRIPCIÓN	EJERCICIO ACTUAL Diciembre 2025	EJERCICIO ANTERIOR Diciembre 2024	NOTAS
5	INGRESOS			
51	Ingresos Tributarios		3,286,046.35	
512	Impuestos Gobiernos Locales	3,435,866.16	3,286,046.35	
5121	Impuestos Municipales	3,319,363.44	3,282,217.15	1
5122	Ingresos por Multas, Recargos e Intereses Moratorios Municipales	116,502.72	3,829.20	2
52	Ingresos no Tributarios	2,557,718.81	2,450,057.75	
523	Ingresos no Tributarios de Gobiernos Locales	2,557,718.81	2,450,057.75	
5231	Tasas	67,372.74	118,829.00	3
5232	Derechos	2,400,426.06	2,245,778.09	4
5234	Ingresos por Multas, Recargos e Intereses Moratorios Municipales	89,919.21	85,450.66	5
53	Ingresos de Operación	85,357.60	78,773.52	
532	Venta de Servicios	85,357.60	78,773.52	
5321	Venta de Servicios	85,357.60	78,773.52	6
54	Ingresos de No Operación	10,000.00	0.00	
542	Alquileres	10,000.00	0.00	
5421	Alquileres	10,000.00	0.00	7
55	Donaciones y Transferencias	23,291,895.76	35,999,723.65	
552	Donaciones de Capital	0.00	10,000.00	
5523	Donaciones de Capital Recibidas del Sector Privado	0.00	10,000.00	8
553	Transferencias Corrientes	4,167,306.39	4,891,455.11	
5531	Transferencias Corrientes del Sector Público	4,167,306.39	4,891,455.11	9
554	Transferencias de Capital	19,124,589.37	31,098,268.54	
5541	Transferencias de Capital Recibidas del Sector Público	19,124,589.37	31,098,268.54	10
TOTAL INGRESOS CORRIENTES		29,380,838.33	41,814,601.27	
6	GASTOS		10,847,154.77	
61	Gastos de Consumo	7,606,058.61	5,485,071.01	
611	Servicios Personales	6,218,665.55	5,485,071.01	
6111	Remuneraciones	6,218,665.55	5,485,071.01	11
612	Servicios no Personales	1,071,842.90	4,874,286.58	
6121	Servicios Básicos	58,424.22	60,675.37	12
6122	Alquileres y Derechos	0.00	25,000.00	13
6123	Mantenimiento y Reparación de Bienes	645,118.60	4,335,750.00	14
6124	Mantenimiento y Reparación de Maquinaria y Equipo	119,186.50	11,315.23	15
6125	Servicios Técnicos y Profesionales	0.00	48,000.00	16
6126	Servicios Comerciales y Financieros	150,041.79	226,680.44	17
6127	Pasajes, Viáticos y otros Gastos de Viaje	99,071.79	166,865.54	18
613	Materiales y Suministros	315,550.16	487,797.18	
6131	Materiales y Suministros	262,050.16	299,053.98	19
6132	Materiales y Suministros Diversos	53,500.00	188,743.20	20
63	Gastos Financieros de Largo Plazo	0.00	119,240.06	
632	Intereses de Préstamos Internos de Largo Plazo	0.00	119,240.06	
6321	Intereses de Préstamos del Sector Privado de Largo Plazo	0.00	119,240.06	21
64	Donaciones, Transferencias y Subsidios	9,406,873.07	9,284,705.78	
644	Transferencias de Capital	9,406,873.07	9,284,705.78	
6441	Transferencias de Capital al Sector Público	2,494,762.81	2,265,332.94	22
6443	Transferencias de Capital al Sector Privado	6,912,110.26	7,019,372.84	23
TOTAL GASTOS CORRIENTES		17,012,931.68	20,251,100.61	
71	Cuentas de Cierre			
711	RESUMEN DE INGRESOS Y GASTOS	12,367,906.65	21,563,500.66	

FIRMA:

NOMBRE:

JOSE MANUEL MATUTE ACOSTA
ALCALDE MUNICIPAL



FIRMA:

NOMBRE:

HELEN YADIRA GUIFARRO MUNGUIRE
CONTADOR MUNICIPAL



Filtros Aplicados al Reporte Actual

Fecha Inicial: 01/01/2025

Fecha Final: 31/12/2025

0s+jS/j9JmdJ9KYXHkTxlGcT+YJaqnZZjzQpcBFC3Q1J86rNRlK3sGHICzDpaVaalPpO6BNtwcJoLXXKVVYz1NTPkqNE0HTcKkew2J7ky9s1GL08m7dtaQEYwTUc
c2Q4VbO9IsIjhw+QtaoeIA+RnKlOWySVayxmnRNIMdyQ22zBJe127VCW
xU6CPx+fBUiH313uGz+f+ev08Wns/B1r933MAdpJi3zLnTN+Lm6vA6gOTZ3CnVBlwD5cqLbUdGcuj4Wbqq+G+B=

***MUNICIPALIDAD DE SANTA
MARÍA DEL REAL***



SANTA MARÍA DEL REAL, OLANCHO
 EJERCICIO: 2025, CERRADO
 USUARIO: ALLAM.MOLINA



Emisión: 24/1/2026
 Hora: 10:52 a.m.
 Pagina: 1 de 1

Estado de Situación Financiera Comparativo

Al 31 de Diciembre del 2025
 (Valores en Lempiras)

CUENTA CONTABLE	DESCRIPCIÓN	EJERCICIO ACTUAL Diciembre 2025	EJERCICIO ANTERIOR Diciembre 2024	NOTAS
1000	ACTIVO			
1100	Activo Corriente			
1110	Efectivo y Equivalentes	5,281,255.06	18,008,940.13	
1112	Bancos	5,281,255.06	18,008,940.13	1
	Total Activo Corriente	5,281,255.06	18,008,940.13	
1200	Activo no Corriente			
1230	Propiedad, Planta y Equipo No Concesionado	3,991,500.00	3,991,500.00	
1231	Tierras y Terrenos	1,991,500.00	1,991,500.00	
1232	Edificios	2,000,000.00	2,000,000.00	
1240	Maquinaria y Equipo	3,498,584.28	3,387,265.28	
1241	Equipos de Oficina	1,255,439.91	1,144,120.91	2
1242	Equipos Médicos y Sanitarios	680,000.00	680,000.00	
1243	Equipos Educativos y Recreativos	4,000.00	4,000.00	
1244	Equipos de Transporte	875,585.78	875,585.78	
1245	Equipos de Producción	100,000.00	100,000.00	
1246	Equipos de Comunicación	1,500.00	1,500.00	
1247	Equipos de Informática	460,811.59	460,811.59	
1248	Equipos de Seguridad	121,247.00	121,247.00	
1260	Otros Bienes	20,500.00	20,500.00	
1261	Equipo de Hogar/ Alojamiento	20,500.00	20,500.00	
1280	Construcciones	80,880,748.36	52,600,715.07	
1281	Construcciones y Mejoras en Bienes de Dominio Privado	25,910,129.31	16,853,130.79	3
1282	Construcciones y Mejoras en Bienes de Dominio Público	54,970,619.05	35,747,584.28	4
	Total Activo no Corriente	88,391,332.64	59,999,980.35	
	Total ACTIVO	93,672,587.70	78,008,920.48	
3000	PATRIMONIO			
3100	Hacienda Pública			
3140	Resultados	93,672,587.70	78,008,920.48	
3141	Resultados Acumulados de Ejercicios Anteriores	80,203,350.06	51,423,259.99	5
3142	Resultados del Ejercicio	13,469,237.64	26,585,660.49	6
	Total PATRIMONIO	93,672,587.70	78,008,920.48	
	TOTAL PASIVO Y PATRIMONIO	93,672,587.70	78,008,920.48	

FIRMA:

NOMBRE:

Carlos Augusto Galeano Romero
 ALCALDE MUNICIPAL

FIRMA:

NOMBRE:

Ricardo Abiud Hernández Zelaya
 CONTADOR MUNICIPAL

Filtros Aplicados al Reporte Actual

Fecha final: 31/12/2025

0s+ja/9JmezATh86pbl37R2/sKYZZar+hV8J9Y7F9eApepcjllAmFkkrAoByGg09gGW1munEb7mKqk9zW0thXsCkligdXzAOBIZxZEWJc8Hif/VX3HsGhk1IA0UZf2Jx4QM dAGXP4SWz8IMp5pMenvJ/GJ9H



SANTA MARÍA DEL REAL, OLANCHO
EJERCICIO: 2025, CERRADO
USUARIO: ALLAM.MOLINA



Emisión: 24/01/2026
Hora : 10:58 a.m.
Pagina: 1 de 1

Estado de Rendimiento Financiero Comparativo

Honduras, C.A.

Del 01 de Enero Al 31 de Diciembre de 2025

(Valores en Lempiras)

CUENTA CONTABLE	DESCRIPCIÓN	EJERCICIO ACTUAL Diciembre 2025	EJERCICIO ANTERIOR Diciembre 2024	NOTAS
5	INGRESOS			
51	Ingresos Tributarios	4,616,720.23	2,420,027.48	
512	Impuestos Gobiernos Locales	4,616,720.23	2,420,027.48	
5121	Impuestos Municipales	4,297,789.03	2,223,266.87	1
5122	Ingresos por Multas, Recargos e Intereses Moratorios Municipales	318,931.20	196,760.61	2
52	Ingresos no Tributarios	3,562,836.43	1,344,383.48	
523	Ingresos no Tributarios de Gobiernos Locales	3,562,836.43	1,344,383.48	
5232	Derechos	3,532,802.73	1,322,299.93	3
5234	Ingresos por Multas, Recargos e Intereses Moratorios Municipales	30,033.70	22,083.55	4
53	Ingresos de Operación	998,039.00	940,888.17	
532	Venta de Servicios	998,039.00	940,888.17	
5321	Venta de Servicios	998,039.00	940,888.17	5
55	Donaciones y Transferencias	26,235,444.70	40,307,659.85	
552	Donaciones de Capital	0.00	6,000,300.00	
5523	Donaciones de Capital Recibidas del Sector Privado	0.00	6,000,300.00	6
553	Transferencias Corrientes	4,325,369.00	4,799,547.17	
5531	Transferencias Corrientes del Sector Público	4,325,369.00	4,799,547.17	7
554	Transferencias de Capital	21,910,075.70	29,507,812.68	
5541	Transferencias de Capital Recibidas del Sector Público	21,910,075.70	29,507,812.68	8
	TOTAL INGRESOS CORRIENTES	35,413,040.36	45,012,958.98	
6	GASTOS			
61	Gastos de Consumo	12,366,251.43	10,301,072.33	
611	Servicios Personales	6,617,668.46	6,995,824.82	
6111	Remuneraciones	6,617,668.46	6,995,824.82	9
612	Servicios no Personales	5,639,307.47	3,038,483.46	
6121	Servicios Básicos	93,606.92	98,881.97	10
6123	Mantenimiento y Reparación de Bienes	3,717,809.01	2,352,077.00	11
6124	Mantenimiento y Reparación de Maquinaria y Equipo	48,550.00	95,995.00	12
6125	Servicios Técnicos y Profesionales	1,360,000.00	79,750.00	13
6126	Servicios Comerciales y Financieros	379,201.54	305,364.49	14
6127	Pasajes, Viáticos y otros Gastos de Viaje	0.00	56,700.00	15
6129	Otros Servicios no Personales	40,140.00	49,715.00	16
613	Materiales y Suministros	109,275.50	266,764.05	
6131	Materiales y Suministros	109,275.50	214,145.10	17
6132	Materiales y Suministros Diversos	0.00	52,618.95	18
64	Donaciones, Transferencias y Subsidios	9,577,551.29	8,126,226.16	
644	Transferencias de Capital	9,577,551.29	8,126,226.16	
6441	Transferencias de Capital al Sector Público	3,189,825.25	3,421,635.63	19
6443	Transferencias de Capital al Sector Privado	6,387,726.04	4,704,590.53	20
	TOTAL GASTOS CORRIENTES	21,943,802.72	18,427,298.49	
71	Cuentas de Cierre			
711	RESUMEN DE INGRESOS Y GASTOS	13,469,237.64	16,585,660.49	

FIRMA:

NOMBRE:

CARLOS AUGUSTO GALEANO ROMERO
ALCALDE MUNICIPAL

FIRMA:

NOMBRE:

RICARDO ABLUD HERNÁNDEZ
CONTADOR MUNICIPAL

Filtros Aplicados al Reporte Actual

Fecha Inicial: 01/01/2025

Fecha Final: 31/12/2025

0s+js/9JmezATh86pbl37R2/sKYZZar+hV8J9Y7F9eApepctjLLAmFkkraoByGg09gGW1munEb7mKqk9zW0thXsCklgdXzAOBIZxZEWJc8/HII/VX3M10R23/SS643K u6hZiRAhd30LZx8+U301CL4DnPrzzCOiPzwm1YVDEArMRrVgMW Wew1POck0+26Y+8u8pMEnvbV615ZQGht2hmQs2lg25NOh8rKTL8R8AESpxxAzRaSJRMMSLQF/RcbIX4J2knvQ=

MUNICIPALIDAD DE YOCÓN



YOCÓN, OLANCHO
 EJERCICIO: 2025, CERRADO
 USUARIO: MARCIO.HERNANDEZ



Emisión: 17/1/2026
 Hora: 08:13 p.m.
 Pagina: 1 de 1

Estado de Situación Financiera Comparativo

Honduras, C.A.

Al 31 de Diciembre del 2025
 (Valores en Lempiras)

CUENTA CONTABLE	DESCRIPCIÓN	EJERCICIO ACTUAL Diciembre 2025	EJERCICIO ANTERIOR Diciembre 2024	NOTAS
1000	ACTIVO			
1100	Activo Corriente			
1110	Efectivo y Equivalentes	2,390.39	3,290,921.18	
1112	Bancos	2,390.39	3,290,921.18	1
	Total Activo Corriente	2,390.39	3,290,921.18	
1200	Activo no Corriente			
1230	Propiedad, Planta y Equipo No Concesionado	3,242,500.00	3,242,500.00	
1231	Tierras y Terrenos	1,122,500.00	1,122,500.00	
1232	Edificios	2,120,000.00	2,120,000.00	
1240	Maquinaria y Equipo	2,966,909.26	2,966,909.26	
1241	Equipos de Oficina	265,188.75	265,188.75	
1242	Equipos Médicos y Sanitarios	100,100.00	100,100.00	
1244	Equipos de Transporte	2,355,811.50	2,355,811.50	
1247	Equipos de Informática	245,809.01	245,809.01	
1260	Otros Bienes	15,500.00	15,500.00	
1261	Equipo de Hogar/ Alojamiento	15,500.00	15,500.00	
1280	Construcciones	47,158,699.80	39,822,419.99	
1281	Construcciones y Mejoras en Bienes de Dominio Privado	19,296,146.15	17,438,583.40	2
1282	Construcciones y Mejoras en Bienes de Dominio Público	27,862,553.65	22,383,836.59	3
	Total Activo no Corriente	53,383,609.06	46,047,329.25	
	Total ACTIVO	53,385,999.45	49,338,250.43	
2000	PASIVO			
2200	Pasivo no Corriente			
2220	Endeudamiento de Largo Plazo	0.00	546,623.94	
2222	Préstamos Internos del Sector Privado de Largo Plazo	0.00	546,623.94	4
	Total Pasivo no Corriente	0.00	546,623.94	
	Total PASIVO	0.00	546,623.94	
3000	PATRIMONIO			
3100	Hacienda Pública			
3140	Resultados	53,385,999.45	48,791,626.49	
3141	Resultados Acumulados de Ejercicios Anteriores	47,703,167.17	38,057,403.92	5
3142	Resultados del Ejercicio	5,682,832.28	10,734,222.57	6
	Total PATRIMONIO	53,385,999.45	48,791,626.49	
	TOTAL PASIVO Y PATRIMONIO	53,385,999.45	49,338,250.43	

FIRMA:

NOMBRE:


CARLOS HERNAN ZELAYA MONSIEUR
 ALCALDE MUNICIPAL



FIRMA:

NOMBRE:

MARCIO FELIPE HERNANDEZ VÁSQUEZ
 CONTADOR MUNICIPAL



Filtros Aplicados al Reporte Actual

Fecha final: 31/12/2025

0s+js/j9JmfqezMFIDAJ7jGmc8iLOtXmN4DZhqWeulqcmcoJVzZaLlitQyMdWSDJqro2NK2iF2Jadv4liZ9Lmmoo4G4To1V9kPythDNYhnOTIDTYzb3/WYuNs8LOVOZY5dou3e3Nf0=



YOCÓN, OLANCHO
EJERCICIO: 2025, CERRADO
USUARIO: MARCIO.HERNANDEZ



Emisión: 17/01/2026
Hora : 08:15 p.m.
Pagina: 1 de 1

Honduras, C.A.

Estado de Rendimiento Financiero Comparativo

Del 01 de Enero Al 31 de Diciembre de 2025

(Valores en Lempiras)

CUENTA CONTABLE	DESCRIPCIÓN	EJERCICIO ACTUAL Diciembre 2025	EJERCICIO ANTERIOR Diciembre 2024	NOTAS
5	INGRESOS			
51	Ingresos Tributarios			
512	Impuestos Gobiernos Locales	424,063.86	364,331.04	
5121	Impuestos Municipales	419,057.69	363,097.03	1
5122	Ingresos por Multas, Recargos e Intereses Moratorios Municipales	5,006.17	1,234.01	2
52	Ingresos no Tributarios	233,446.59	217,742.22	
523	Ingresos no Tributarios de Gobiernos Locales	233,446.59	217,742.22	
5232	Derechos	230,977.54	217,306.64	3
5234	Ingresos por Multas, Recargos e Intereses Moratorios Municipales	2,469.05	435.58	4
53	Ingresos de Operación	120,980.00	63,120.00	
532	Venta de Servicios	120,980.00	63,120.00	
5321	Venta de Servicios	120,980.00	63,120.00	5
54	Ingresos de No Operación	5,238.57	11,289.34	
541	Intereses	5,238.57	11,289.34	
5412	Intereses por Depósitos	5,238.57	11,289.34	6
55	Donaciones y Transferencias	21,735,472.68	27,449,959.39	
553	Transferencias Corrientes	4,300,294.53	4,429,991.88	
5531	Transferencias Corrientes del Sector Público	4,300,294.53	4,429,991.88	7
554	Transferencias de Capital	17,435,178.15	23,019,967.51	
5541	Transferencias de Capital Recibidas del Sector Publico	17,435,178.15	23,019,967.51	8
TOTAL INGRESOS CORRIENTES		22,519,201.70	28,106,441.99	
6	GASTOS			
61	Gastos de Consumo	10,115,228.58	10,332,232.60	
611	Servicios Personales	3,225,748.74	7,043,432.95	
6111	Remuneraciones	3,225,748.74	7,043,432.95	9
612	Servicios no Personales	6,102,145.15	2,636,745.35	
6121	Servicios Básicos	4,657.15	18,091.85	10
6122	Alquileres y Derechos	36,000.00	0.00	11
6123	Mantenimiento y Reparación de Bienes	5,405,226.09	1,831,191.49	12
6124	Mantenimiento y Reparación de Maquinaria y Equipo	530,758.45	521,199.37	13
6125	Servicios Técnicos y Profesionales	35,000.00	80,000.00	14
6126	Servicios Comerciales y Financieros	66,653.46	51,252.64	15
6127	Pasajes, Viáticos y otros Gastos de Viaje	23,850.00	135,010.00	16
613	Materiales y Suministros	787,334.69	652,054.30	
6131	Materiales y Suministros	739,498.35	580,807.85	17
6132	Materiales y Suministros Diversos	47,836.34	71,246.45	18
62	Gastos Financieros de Corto Plazo	30,594.29	17,543.67	
622	Intereses de Préstamos Interno de Corto Plazo	30,594.29	17,543.67	
6221	Intereses de Préstamos del Sector Privado de Corto Plazo	30,594.29	17,543.67	19
64	Donaciones, Transferencias y Subsidios	6,690,546.55	7,022,443.15	
644	Transferencias de Capital	6,690,546.55	7,022,443.15	
6441	Transferencias de Capital al Sector Público	2,403,666.98	2,426,889.90	20
6443	Transferencias de Capital al Sector Privado	4,286,879.57	4,595,553.25	21
TOTAL GASTOS CORRIENTES		16,836,369.42	17,372,219.42	
71	Cuentas de Cierre			
711	RESUMEN DE INGRESOS Y GASTOS	5,682,832.28	10,734,222.57	

FIRMA:

NOMBRE:

CARLOS HERNAN ZELAYA
ALCALDE MUNICIPAL 2022 - 2026

FIRMA:

NOMBRE:

MARCIO FELIPE HERNANDEZ VASQUEZ
CONTADOR MUNICIPAL
YOCÓN, OLANCHO
2022 - 2026

Filtros Aplicados al Reporte Actual

Fecha Inicial: 01/01/2025

Fecha Final: 31/12/2025

0s+js/f9JmfqezMFIDAJ7jGmc8iLOtXmN4DZhqWweulqcmcoJVzZaLlItQyMdWSDJqro2NK2iF2Jadv4IiZ9Lmmoo4G4To1VXtmopNLE+h+N8DzWJrs5A29xIbmRptDD

bk9kQBB+h1UhmhL78fvQC2hECrB14Dii/+tKL6LIHIdbFFNCFae

ZzxPg+qJFQPd6hg6K5nsAP2JAWY0G5UY/0ZYw5JcMsZ7IGTZFAPbatDbzAPvm/zXqMbjAfCAQ01

***MUNICIPALIDAD DE
CONCORDIA***



CONCORDIA, OLANCHO
 EJERCICIO: 2025, CERRADO
 USUARIO: ALEX.SANCHEZ



Emisión: 23/1/2026
 Hora: 11:57 a.m.
 Pagina: 1 de 1

Estado de Situación Financiera Comparativo

Al 31 de Diciembre del 2025
 (Valores en Lempiras)

CUENTA CONTABLE	DESCRIPCIÓN	EJERCICIO ACTUAL Diciembre 2025	EJERCICIO ANTERIOR Diciembre 2024	NOTAS
1000	ACTIVO			
1100	Activo Corriente			
1110	Efectivo y Equivalentes	8,101.07	88,364.69	
1112	Bancos	8,101.07	88,364.69	1
1130	Cuentas a Cobrar Corrientes	149,960.16	149,960.16	
1131	Cuentas a Cobrar Corrientes	149,960.16	149,960.16	
	Total Activo Corriente	158,061.23	238,324.85	
1200	Activo no Corriente			
1230	Propiedad, Planta y Equipo No Concesionado	7,827,850.00	7,827,850.00	
1231	Tierras y Terrenos	1,827,850.00	1,827,850.00	
1232	Edificios	6,000,000.00	6,000,000.00	
1240	Maquinaria y Equipo	901,054.66	901,054.66	
1241	Equipos de Oficina	344,704.66	344,704.66	
1244	Equipos de Transporte	556,350.00	556,350.00	
1280	Construcciones	74,460,461.60	65,664,878.48	
1281	Construcciones y Mejoras en Bienes de Dominio Privado	27,786,469.40	27,517,821.28	2
1282	Construcciones y Mejoras en Bienes de Dominio Público	46,673,992.20	38,147,057.20	3
	Total Activo no Corriente	83,189,366.26	74,393,783.14	
	Total ACTIVO	83,347,427.49	74,632,107.99	
2000	PASIVO			
2100	Pasivo Corriente			
2110	Cuentas por Pagar	950,000.00	950,000.00	
2111	Cuentas por Pagar	950,000.00	950,000.00	
2120	Endeudamiento de Corto Plazo	0.00	1,664,667.31	
2124	Préstamos Internos del Sector Privado de Corto Plazo	0.00	1,664,667.31	4
	Total Pasivo Corriente	950,000.00	2,614,667.31	
	Total PASIVO	950,000.00	2,614,667.31	
3000	PATRIMONIO			
3100	Hacienda Pública			
3140	Resultados	82,397,427.49	72,017,440.68	
3141	Resultados Acumulados de Ejercicios Anteriores	72,042,967.43	54,853,179.44	5
3142	Resultados del Ejercicio	10,354,460.06	17,164,261.24	6
	TOTAL PATRIMONIO	82,397,427.49	72,017,440.68	
	TOTAL PASIVO Y PATRIMONIO	83,347,427.49	74,632,107.99	

FIRMA:

NOMBRE:

Marcio Adalid Suazo Banegas
 ALCALDE MUNICIPAL



FIRMA:

NOMBRE:

Osmer David Velasquez
 CONTADOR MUNICIPAL



Filtros Aplicados al Reporte Actual

Fecha final: 31/12/2025

0s+;s/j9JmdBivQDAhnm6PTHH/vzjrbAueUVwPDG2MRB7ZPJAh4RwQ032uJ46QG1Fo3FSwQ+gflnbfwJdZSziHgp6gEqRe3Rdi+YkkMkyMrS2NK0h6xwf/6At5twZhJIVkiGZDdd6U=



Estado de Rendimiento Financiero Comparativo

Honduras, C.A.

Del 01 de Enero Al 31 de Diciembre de 2025
(Valores en Lempiras)

CUENTA CONTABLE	DESCRIPCIÓN	EJERCICIO ACTUAL Diciembre 2025	EJERCICIO ANTERIOR Diciembre 2024	NOTAS
5	INGRESOS			
51	Ingresos Tributarios	745,986.72	1,130,896.96	
512	Impuestos Gobiernos Locales	745,986.72	1,130,896.96	
5121	Impuestos Municipales	730,373.11	1,100,793.46	1
5122	Ingresos por Multas, Recargos e Intereses Moratorios Municipales	15,613.61	30,103.50	2
52	Ingresos no Tributarios	906,158.82	797,007.30	
523	Ingresos no Tributarios de Gobiernos Locales	906,158.82	797,007.30	
5231	Tasas	11,738.90	15,362.00	3
5232	Derechos	889,353.43	729,346.58	4
5234	Ingresos por Multas, Recargos e Intereses Moratorios Municipales	5,066.49	52,298.72	5
54	Ingresos de No Operación	800.00	1,877.59	
541	Intereses	0.00	1,877.59	
5412	Intereses por Depósitos	0.00	1,877.59	6
542	Alquileres	800.00	0.00	
5421	Alquileres	800.00	0.00	7
55	Donaciones y Transferencias	15,122,678.11	29,191,976.18	
553	Transferencias Corrientes	3,024,535.60	4,758,395.26	
5531	Transferencias Corrientes del Sector Público	3,024,535.60	4,758,395.26	8
554	Transferencias de Capital	12,098,142.51	24,433,580.92	
5541	Transferencias de Capital Recibidas del Sector Público	12,098,142.51	24,433,580.92	9
	TOTAL INGRESOS CORRIENTES	16,775,623.65	31,121,758.03	
6	GASTOS			
61	Gastos de Consumo	1,901,404.25	6,158,748.10	
611	Servicios Personales	1,525,950.00	5,292,135.00	
6111	Remuneraciones	1,525,950.00	5,292,135.00	10
612	Servicios no Personales	330,708.25	785,840.10	
6121	Servicios Básicos	1,924.33	23,000.00	11
6123	Mantenimiento y Reparación de Bienes	214,165.00	441,854.20	12
6124	Mantenimiento y Reparación de Maquinaria y Equipo	1,058.00	3,000.00	13
6125	Servicios Técnicos y Profesionales	2,014.48	127,000.00	14
6126	Servicios Comerciales y Financieros	31,126.44	40,686.90	15
6127	Pasajes, Viáticos y otros Gastos de Viaje	37,800.00	97,900.00	16
6129	Otros Servicios no Personales	42,620.00	52,399.00	17
613	Materiales y Suministros	44,746.00	80,773.00	
6131	Materiales y Suministros	23,000.00	12,000.00	18
6132	Materiales y Suministros Diversos	21,746.00	68,773.00	19
62	Gastos Financieros de Corto Plazo	295,494.82	373,656.17	
622	Intereses de Préstamos Interno de Corto Plazo	295,494.82	373,656.17	
6221	Intereses de Préstamos del Sector Privado de Corto Plazo	295,494.82	373,656.17	20
64	Donaciones, Transferencias y Subsidios	4,224,264.52	7,425,092.52	
644	Transferencias de Capital	4,224,264.52	7,425,092.52	
6441	Transferencias de Capital al Sector Público	1,849,037.00	3,512,102.00	21
6443	Transferencias de Capital al Sector Privado	2,375,227.52	3,912,990.52	22
	TOTAL GASTOS CORRIENTES	6,421,163.59	13,957,496.79	
71	Cuentas de Cierre			
711	RESUMEN DE INGRESOS Y GASTOS	10,354,460.06	17,164,261.24	

FIRMA:

NOMBRE:

Marcio Adalid Suazo Benegas
ALCALDE MUNICIPAL

FIRMA:

NOMBRE:

Osmer Ovidio Velasquez
CONTADOR MUNICIPAL



Filtros Aplicados al Reporte Actual

Fecha Inicial: 01/01/2025

Fecha Final: 31/12/2025

0s+jsj9Jmd8IrvQDAhnm6PTHh/vzjrbAueUVwPDG2MRB7ZPjAh4RwQ032uJ46QG1F03FSwQ+gfnbFWJdZsZihGp6gEqRe3Q1Y+cw2mQu2+Y7S90Jyqlxv+epFY
C5WhWrijj+Jnz71Saz6gG1wnlZsreNkHyy5eGH6V5okl.cQDeTwAtqKX
fuBmn2pD3jy3r6vntXfdBhDhwLApiM0gru3BDCap2nXZUeh/futQN6xRylycQ8mgYmdHO7EoDzoA

***MUNICIPALIDAD DE
MANGULILE***



MANGULILE, OLANCHO
EJERCICIO: 2025, CERRADO
USUARIO: DANIEL.ROMERO



Emisión: 13/1/2026
Hora: 11:34 a.m.
Pagina: 1 de 1

Estado de Situación Financiera Comparativo

Al 31 de Diciembre del 2025
(Valores en Lempiras)

CUENTA CONTABLE	DESCRIPCIÓN	EJERCICIO ACTUAL Diciembre 2025	EJERCICIO ANTERIOR Diciembre 2024	NOTAS
1000	ACTIVO			
1100	Activo Corriente			
1110	Efectivo y Equivalentes	212,733.91	2,928,639.70	
1112	Bancos	212,733.91	2,928,639.70	1
	Total Activo Corriente	212,733.91	2,928,639.70	
1200	Activo no Corriente			
1230	Propiedad, Planta y Equipo No Concesionado	3,017,500.00	3,017,500.00	
1231	Tierras y Terrenos	1,900,000.00	1,900,000.00	
1232	Edificios	1,117,500.00	1,117,500.00	
1240	Maquinaria y Equipo	2,041,454.09	2,035,129.09	
1241	Equipos de Oficina	671,282.24	664,957.24	2
1242	Equipos Médicos y Sanitarios	242,741.65	242,741.65	
1244	Equipos de Transporte	1,127,430.20	1,127,430.20	
1280	Construcciones	35,828,840.67	28,792,836.87	
1281	Construcciones y Mejoras en Bienes de Dominio Privado	12,005,899.00	11,200,012.00	3
1282	Construcciones y Mejoras en Bienes de Dominio Público	23,821,941.67	17,592,824.87	4
	Total Activo no Corriente	40,887,794.76	33,845,465.96	
	Total ACTIVO	41,100,528.67	36,774,105.66	
3000	PATRIMONIO			
3100	Hacienda Pública			
3140	Resultados	41,100,528.67	36,774,105.66	
3141	Resultados Acumulados de Ejercicios Anteriores	36,953,282.94	25,569,075.10	5
3142	Resultados del Ejercicio	4,147,245.73	11,205,030.56	6
	Total PATRIMONIO	41,100,528.67	36,774,105.66	
	TOTAL PASTVO Y PATRIMONIO	41,100,528.67	36,774,105.66	

FIRMA:

NOMBRE:

[Signature]
OLIBAN YANIL BAOILLA PACHECO
ALCALDE MUNICIPAL



FIRMA:

NOMBRE:

[Signature]
DANIEL EDUARDO ROMERO PACHECO
CONTADOR MUNICIPAL



Filtros Aplicados al Reporte Actual

Fecha final: 31/12/2025

Os+jsf9JmfomN6C7xjEJwFWaWrtwJuuAOtvGdFwgOSnQeGLb7DOC6MrqJ0wPxpHCOKTKeKyL6iReJlpgYNNwCL23MXJzBGvzhvTh4mfPXH/1OliveZTgofp9EJhwooMbulS
XRPw=



MANGULILE, OLANCHO
 EJERCICIO: 2025, CERRADO
 USUARIO: DANIEL.ROMERO



Emisión: 13/01/2026
 Hora : 11:30 a.m.
 Pagina: 1 de 1

Estado de Rendimiento Financiero Comparativo

Honduras, C.A.

Del 01 de Enero Al 31 de Diciembre de 2025

(Valores en Lempiras)

CUENTA CONTABLE	DESCRIPCIÓN	EJERCICIO ACTUAL Diciembre 2025	EJERCICIO ANTERIOR Diciembre 2024	NOTAS
5	INGRESOS			
51	Ingresos Tributarios	781,123.71	681,893.96	
512	Impuestos Gobiernos Locales	781,123.71	681,893.96	
5121	Impuestos Municipales	717,344.62	648,999.46	1
5122	Ingresos por Multas, Recargos e Intereses Moratorios Municipales	63,779.09	32,894.50	2
52	Ingresos no Tributarios	515,557.02	481,461.96	
523	Ingresos no Tributarios de Gobiernos Locales	515,557.02	481,461.96	
5231	Tasas	15,310.00	16,700.00	3
5232	Derechos	480,597.21	452,377.45	4
5234	Ingresos por Multas, Recargos e Intereses Moratorios Municipales	19,649.81	12,384.51	5
53	Ingresos de Operación	132,395.00	145,265.00	
532	Venta de Servicios	132,395.00	145,265.00	
5321	Venta de Servicios	132,395.00	145,265.00	6
54	Ingresos de No Operación	23,814.92	36,773.62	
541	Intereses	23,814.92	36,773.62	
5412	Intereses por Depósitos	23,814.92	36,773.62	7
542	Alquileres	11,400.00	1,800.00	
5421	Alquileres	11,400.00	1,800.00	8
55	Donaciones y Transferencias	20,755,095.52	27,718,773.00	
553	Transferencias Corrientes	4,106,071.26	4,168,871.44	
5531	Transferencias Corrientes del Sector Público	4,106,071.26	4,168,871.44	9
554	Transferencias de Capital	16,649,024.26	23,549,901.56	
5541	Transferencias de Capital Recibidas del Sector Publico	16,424,285.13	23,549,901.56	10
5542	Transferencias de Capital Recibidas del Sector Externo	224,739.13	0.00	11
TOTAL INGRESOS CORRIENTES		22,219,386.17	29,065,967.54	
6	GASTOS			
61	Gastos de Consumo	10,789,335.09	10,669,785.41	
611	Servicios Personales	4,785,076.76	4,766,777.26	
6111	Remuneraciones	4,785,076.76	4,766,777.26	12
612	Servicios no Personales	5,138,086.02	5,422,456.93	
6121	Servicios Básicos	56,759.99	49,315.40	13
6123	Mantenimiento y Reparación de Bienes	3,939,241.25	3,986,611.33	14
6124	Mantenimiento y Reparación de Maquinaria y Equipo	709,665.17	293,476.84	15
6125	Servicios Técnicos y Profesionales	160,000.00	745,833.32	16
6126	Servicios Comerciales y Financieros	135,127.50	107,914.04	17
6127	Pasajes, Viáticos y otros Gastos de Viaje	137,292.11	205,622.61	18
6128	Impuestos, Derechos, Tasas, Gastos Judiciales y Premios	0.00	33,683.39	19
613	Materiales y Suministros	866,172.31	480,551.22	
6131	Materiales y Suministros	832,119.00	460,406.21	20
6132	Materiales y Suministros Diversos	34,053.31	20,145.01	21
64	Donaciones, Transferencias y Subsidios	7,282,805.35	7,191,151.57	
644	Transferencias de Capital	7,282,805.35	7,191,151.57	
6441	Transferencias de Capital al Sector Público	1,983,856.29	1,747,461.69	22
6443	Transferencias de Capital al Sector Privado	5,298,949.06	5,443,689.88	23
TOTAL GASTOS CORRIENTES		18,072,140.44	17,860,936.98	
71	Cuentas de Cierre			
711	RESUMEN DE INGRESOS Y GASTOS	4,147,245.73	11,205,030.56	

FIRMA:

NOMBRE:

[Firma]
 OLMAN YANIL PADILLA PACHECO

ALCALDE MUNICIPAL



FIRMA:

NOMBRE:

[Firma]
 DANIEL EDUARDO ROMERO PACHECO

CONTADOR MUNICIPAL



Filtros Aplicados al Reporte Actual

Fecha Inicial: 01/01/2025

Fecha Final: 31/12/2025

0s+jsf9JmformN8C7xjEJu/FWwW1wJuAOtvGdFwgOSINQeGLb7DOC6MrgJ0wPxpHCOKTKeKyl6iReJirpgYNvVCL23MXJzMnaH/J4qMM+MS2V4DrJRNmbKAIEc

cgCMKatzX0m7kxaT6Pd8dcDRZE dZ/x1Dh8fc96QlgA21cnav5XQoxi5Y

LloSZMtmROAIll2HCch1lqKePFEMJ09NnVcQv3u5byjB2T5gBTbjdGcyNiyHsBLBSq/eDecG29TI