



**SECRETARÍA  
DE FINANZAS**



**RENDICIÓN DE CUENTAS  
SOBRE LA GESTIÓN DE LA HACIENDA  
PÚBLICA**

**2025**

**REGIÓN OCCIDENTE**



Tegucigalpa . M.D.C. Abril, 2026

## ÍNDICE

|                                                     |     |
|-----------------------------------------------------|-----|
| – <b>ESTADO DE SITUACIÓN FINANCIERA</b> .....       | 5   |
| – <b>ESTADO DE RENDIMIENTO FINANCIERO</b> .....     | 7   |
| • <b>DEPARTAMENTO DE COPÁN</b> .....                | 9   |
| – <b>MUNICIPALIDAD DE SANTA ROSA DE COPÁN</b> ..... | 10  |
| – <b>MUNICIPALIDAD DE CABAÑAS</b> .....             | 14  |
| – <b>MUNICIPALIDAD DE CONCEPCIÓN</b> .....          | 17  |
| – <b>MUNICIPALIDAD DE COPÁN RUINAS</b> .....        | 20  |
| – <b>MUNICIPALIDAD DE CORQUÍN</b> .....             | 24  |
| – <b>MUNICIPALIDAD DE CUCUYAGUA</b> .....           | 27  |
| – <b>MUNICIPALIDAD DE DOLORES</b> .....             | 30  |
| – <b>MUNICIPALIDAD DE DULCE NOMBRE</b> .....        | 33  |
| – <b>MUNICIPALIDAD DE EL PARAÍSO</b> .....          | 36  |
| – <b>MUNICIPALIDAD DE FLORIDA</b> .....             | 39  |
| – <b>MUNICIPALIDAD DE LA JIGUA</b> .....            | 42  |
| – <b>MUNICIPALIDAD DE LA UNIÓN</b> .....            | 46  |
| – <b>MUNICIPALIDAD DE NUEVA ARCADIA</b> .....       | 49  |
| – <b>MUNICIPALIDAD DE SAN AGUSTÍN</b> .....         | 53  |
| – <b>MUNICIPALIDAD DE SAN JERÓNIMO</b> .....        | 56  |
| – <b>MUNICIPALIDAD DE SAN JOSÉ</b> .....            | 59  |
| – <b>MUNICIPALIDAD DE SAN JUAN DE OPOA</b> .....    | 62  |
| – <b>MUNICIPALIDAD DE SAN NICOLÁS</b> .....         | 65  |
| – <b>MUNICIPALIDAD DE SAN PEDRO</b> .....           | 69  |
| – <b>MUNICIPALIDAD DE SANTA RITA</b> .....          | 72  |
| – <b>MUNICIPALIDAD DE TRINIDAD DE COPÁN</b> .....   | 75  |
| – <b>MUNICIPALIDAD DE VERACRUZ</b> .....            | 78  |
| • <b>DEPARTAMENTO DE INTIBUCÁ</b> .....             | 81  |
| – <b>MUNICIPALIDAD DE LA ESPERANZA</b> .....        | 82  |
| – <b>MUNICIPALIDAD DE CAMASCA</b> .....             | 85  |
| – <b>MUNICIPALIDAD DE COLOMONCAGUA</b> .....        | 88  |
| – <b>MUNICIPALIDAD DE CONCEPCIÓN</b> .....          | 91  |
| – <b>MUNICIPALIDAD DE INTIBUCÁ</b> .....            | 94  |
| – <b>MUNICIPALIDAD DE JESÚS DE OTORO</b> .....      | 98  |
| – <b>MUNICIPALIDAD DE MAGDALENA</b> .....           | 102 |
| – <b>MUNICIPALIDAD DE MASAGUARA</b> .....           | 105 |
| – <b>MUNICIPALIDAD DE SAN ISIDRO</b> .....          | 108 |

|   |                                                        |     |
|---|--------------------------------------------------------|-----|
| – | <i>MUNICIPALIDAD DE SAN JUAN</i> .....                 | 111 |
| – | <i>MUNICIPALIDAD DE SAN MARCOS DE LA SIERRA</i> .....  | 114 |
| – | <i>MUNICIPALIDAD DE SAN MIGUELITO</i> .....            | 117 |
| – | <i>MUNICIPALIDAD DE YAMARANGUILA</i> .....             | 120 |
| – | <i>MUNICIPALIDAD DE SAN FRANCISCO DE OPALACA</i> ..... | 123 |
| – | <i>MUNICIPALIDAD DE SANTA LUCIA</i> .....              | 126 |
| – | <i>MUNICIPALIDAD DE SAN ANTONIO</i> .....              | 129 |
| • | <b>DEPARTAMENTO DE LEMPIRA</b> .....                   | 133 |
| – | <i>MUNICIPALIDAD DE BELÉN</i> .....                    | 134 |
| – | <i>MUNICIPALIDAD DE COLOLACA</i> .....                 | 138 |
| – | <i>MUNICIPALIDAD DE ERANDIQUE</i> .....                | 141 |
| – | <i>MUNICIPALIDAD DE GUALCINCE</i> .....                | 144 |
| – | <i>MUNICIPALIDAD DE GUARITA</i> .....                  | 147 |
| – | <i>MUNICIPALIDAD DE LA CAMPA</i> .....                 | 150 |
| – | <i>MUNICIPALIDAD DE LA IGUALA</i> .....                | 153 |
| – | <i>MUNICIPALIDAD DE LA UNIÓN</i> .....                 | 156 |
| – | <i>MUNICIPALIDAD DE LEPAERA</i> .....                  | 160 |
| – | <i>MUNICIPALIDAD DE MAPULACA</i> .....                 | 163 |
| – | <i>MUNICIPALIDAD DE SAN ANDRÉS</i> .....               | 166 |
| – | <i>MUNICIPALIDAD DE SAN JUAN GUARITA</i> .....         | 169 |
| – | <i>MUNICIPALIDAD DE SAN MANUEL DE COLOHETE</i> .....   | 172 |
| – | <i>MUNICIPALIDAD DE LAS FLORES</i> .....               | 175 |
| – | <i>MUNICIPALIDAD DE SAN SEBASTIÁN</i> .....            | 179 |
| – | <i>MUNICIPALIDAD DE TALGUA</i> .....                   | 182 |
| – | <i>MUNICIPALIDAD DE TOMALÁ</i> .....                   | 185 |
| – | <i>MUNICIPALIDAD DE VALLADOLID</i> .....               | 188 |
| – | <i>MUNICIPALIDAD DE VIRGINIA</i> .....                 | 192 |
| – | <i>MUNICIPALIDAD DE SAN MARCOS DE CAIQUÍN</i> .....    | 195 |
| – | <i>MUNICIPALIDAD DE SANTA CRUZ</i> .....               | 199 |
| – | <i>MUNICIPALIDAD DE SAN RAFAEL</i> .....               | 202 |
| • | <b>DEPARTAMENTO DE OCOTEPEQUE</b> .....                | 206 |
| – | <i>MUNICIPALIDAD DE NUEVA OCOTEPEQUE</i> .....         | 207 |
| – | <i>MUNICIPALIDAD DE BELÉN DE GUALCHO</i> .....         | 211 |
| – | <i>MUNICIPALIDAD DE CONCEPCIÓN</i> .....               | 214 |
| – | <i>MUNICIPALIDAD DE LA ENCARNACIÓN</i> .....           | 217 |
| – | <i>MUNICIPALIDAD DE LA LABOR</i> .....                 | 221 |

|   |                                                       |     |
|---|-------------------------------------------------------|-----|
| – | <b>MUNICIPALIDAD DE SAN FERNANDO</b> .....            | 224 |
| – | <b>MUNICIPALIDAD DE SAN FRANCISCO DEL VALLE</b> ..... | 228 |
| – | <b>MUNICIPALIDAD DE SAN JORGE</b> .....               | 231 |
| – | <b>MUNICIPALIDAD DE SAN MARCOS</b> .....              | 235 |
| – | <b>MUNICIPALIDAD DE MERCEDES</b> .....                | 240 |
| – | <b>MUNICIPALIDAD DE DOLORES MERENDON</b> .....        | 243 |
| • | <b>DEPARTAMENTO DE SANTA BÁRBARA</b> .....            | 247 |
| – | <b>MUNICIPALIDAD DE SANTA BÁRBARA</b> .....           | 248 |
| – | <b>MUNICIPALIDAD DE ATIMA</b> .....                   | 252 |
| – | <b>MUNICIPALIDAD DE AZACUALPA</b> .....               | 255 |
| – | <b>MUNICIPALIDAD DE CONCEPCIÓN DEL SUR</b> .....      | 259 |
| – | <b>MUNICIPALIDAD DE EL NÍSPERO</b> .....              | 262 |
| – | <b>MUNICIPALIDAD DE ILAMA</b> .....                   | 265 |
| – | <b>MUNICIPALIDAD DE MACUELIZO</b> .....               | 270 |
| – | <b>MUNICIPALIDAD DE NARANJITO</b> .....               | 274 |
| – | <b>MUNICIPALIDAD DE NUEVA CELILAC</b> .....           | 278 |
| – | <b>MUNICIPALIDAD DE PROTECCIÓN</b> .....              | 281 |
| – | <b>MUNICIPALIDAD DE QUIMISTÁN</b> .....               | 285 |
| – | <b>MUNICIPALIDAD DE SAN JOSÉ DE COLINAS</b> .....     | 290 |
| – | <b>MUNICIPALIDAD DE SAN FRANCISCO DE OJUERA</b> ..... | 294 |
| – | <b>MUNICIPALIDAD DE SAN LUIS</b> .....                | 297 |
| – | <b>MUNICIPALIDAD DE SAN NICOLÁS</b> .....             | 301 |
| – | <b>MUNICIPALIDAD DE SANTA RITA</b> .....              | 304 |
| – | <b>MUNICIPALIDAD DE SAN VICENTE CENTENARIO</b> .....  | 307 |
| – | <b>MUNICIPALIDAD DE GUALALA</b> .....                 | 310 |
| – | <b>MUNICIPALIDAD DE LAS VEGAS</b> .....               | 315 |
| – | <b>MUNICIPALIDAD DE TRINIDAD</b> .....                | 320 |
| – | <b>MUNICIPALIDAD DE CEGUACA</b> .....                 | 324 |

***ESTADO DE SITUACIÓN  
FINANCIERA***

ESTADO DE SITUACIÓN FINANCIERA CONSOLIDADO  
 ALCALDÍAS POR DEPARTAMENTO - REGIÓN OCCIDENTE  
 AL 31 DE DICIEMBRE DEL 2025  
 (Valores en lempiras)

| Cta.       | Descripción                                                   | COPÁN                   | INTIBUCÁ                | LEMPIRA                 | OCOTEPEQUE            | SANTA BÁRBARA           | TOTAL CONSOLIDADO       |
|------------|---------------------------------------------------------------|-------------------------|-------------------------|-------------------------|-----------------------|-------------------------|-------------------------|
| <b>1</b>   | <b>ACTIVO</b>                                                 |                         |                         |                         |                       |                         |                         |
| <b>11</b>  | <b>Activo Corriente</b>                                       |                         |                         |                         |                       |                         |                         |
| <b>111</b> | <b>Efectivo y Equivalentes</b>                                | <b>66,970,669.40</b>    | <b>25,705,252.98</b>    | <b>37,217,650.93</b>    | <b>16,891,641.35</b>  | <b>59,133,034.43</b>    | <b>205,918,249.09</b>   |
| 1111       | Caja                                                          | 405.93                  | 182,777.03              | 1,776,465.06            | 144,133.91            | 190,848.96              | 2,294,630.89            |
| 1112       | Bancos                                                        | 66,970,263.47           | 25,522,475.95           | 35,441,185.87           | 16,747,507.44         | 58,942,185.47           | 203,623,618.20          |
| <b>113</b> | <b>Cuentas a Cobrar Corrientes</b>                            | <b>36,263,739.88</b>    | <b>32,407,247.04</b>    | <b>26,900,012.46</b>    | <b>66,702,119.15</b>  | <b>173,905,809.52</b>   | <b>336,178,928.05</b>   |
| 1131       | Cuentas a Cobrar Corrientes                                   | 18,210,543.70           | 4,577,142.79            | 975,927.36              | 34,390,115.88         | 109,569,968.32          | 167,723,698.05          |
| 1132       | Transferencias y Otras Cuentas por Cobrar                     | 18,053,196.18           | 27,800,104.25           | 25,855,085.10           | 32,312,003.27         | 64,335,841.20           | 168,356,230.00          |
| 1136       | Otros Anticipos                                               | 0.00                    | 30,000.00               | 69,000.00               | 0.00                  | 0.00                    | 99,000.00               |
| <b>115</b> | <b>Inventarios</b>                                            | <b>956,563.27</b>       | <b>232,572.18</b>       | <b>1,058,475.44</b>     | <b>109,542.32</b>     | <b>329,828.09</b>       | <b>2,686,981.30</b>     |
| 1151       | Bienes Inventariables                                         | 956,563.27              | 232,572.18              | 1,058,475.44            | 109,542.32            | 329,828.09              | 2,686,981.30            |
| <b>116</b> | <b>Otros Activos Corrientes</b>                               | <b>0.00</b>             | <b>505,168.15</b>       | <b>0.00</b>             | <b>0.00</b>           | <b>0.00</b>             | <b>505,168.15</b>       |
| 1162       | Activos pendientes de Liquidar                                | 0.00                    | 505,168.15              | 0.00                    | 0.00                  | 0.00                    | 505,168.15              |
|            | <b>TOTAL DEL ACTIVO CORRIENTE</b>                             | <b>104,190,972.55</b>   | <b>58,850,240.35</b>    | <b>65,176,138.83</b>    | <b>83,703,302.82</b>  | <b>233,368,672.04</b>   | <b>545,289,326.59</b>   |
| <b>12</b>  | <b>Activo no Corriente</b>                                    |                         |                         |                         |                       |                         |                         |
| <b>123</b> | <b>Propiedad, Planta y Equipo No Concesionado</b>             | <b>697,826,366.64</b>   | <b>345,898,118.21</b>   | <b>405,064,322.18</b>   | <b>138,302,100.34</b> | <b>425,676,258.25</b>   | <b>2,012,767,165.62</b> |
| 1231       | Tierras y Terrenos                                            | 384,549,694.85          | 239,615,651.59          | 249,443,975.88          | 69,527,476.37         | 256,487,139.13          | 1,199,623,937.82        |
| 1232       | Edificios                                                     | 304,505,217.56          | 105,776,366.62          | 151,323,777.69          | 68,771,093.97         | 139,182,462.15          | 769,558,917.99          |
| 1233       | Viviendas para el Personal                                    | 7,005,096.77            | 0.00                    | 2,077,548.32            | 0.00                  | 476,457.98              | 9,559,103.07            |
| 1235       | Instalaciones                                                 | 1,766,357.46            | 506,100.00              | 2,219,020.29            | 3,530.00              | 29,530,198.99           | 34,025,206.74           |
| <b>124</b> | <b>Maquinaria y Equipo</b>                                    | <b>231,915,266.91</b>   | <b>71,870,430.34</b>    | <b>101,402,520.84</b>   | <b>62,487,603.51</b>  | <b>225,603,673.06</b>   | <b>693,279,494.66</b>   |
| 1241       | Equipos de Oficina                                            | 25,958,480.17           | 13,876,790.11           | 14,702,699.19           | 11,003,814.90         | 26,367,298.71           | 91,909,083.08           |
| 1242       | Equipos Médicos y Sanitarios                                  | 3,704,753.24            | 3,506,755.88            | 2,341,750.88            | 955,189.87            | 4,372,477.96            | 14,880,927.83           |
| 1243       | Equipos Educativos y Recreativos                              | 47,357.12               | 458,799.75              | 520,605.11              | 202,400.00            | 1,967,487.52            | 3,196,649.50            |
| 1244       | Equipos de Transporte                                         | 78,782,191.97           | 22,451,792.40           | 34,064,736.42           | 29,091,352.40         | 93,853,089.56           | 258,243,162.75          |
| 1245       | Equipos de Producción                                         | 98,501,797.73           | 18,382,211.02           | 38,320,930.62           | 14,251,248.57         | 78,995,767.25           | 248,451,955.19          |
| 1246       | Equipos de Comunicaciones                                     | 4,999,144.74            | 1,510,151.12            | 2,046,627.02            | 1,348,420.82          | 3,390,087.20            | 13,294,430.90           |
| 1247       | Equipos de Informática                                        | 18,893,608.47           | 11,623,455.06           | 9,284,351.60            | 5,494,292.95          | 16,210,409.12           | 61,506,117.20           |
| 1248       | Equipo de Seguridad                                           | 1,027,933.47            | 60,475.00               | 120,820.00              | 140,884.00            | 447,055.74              | 1,797,168.21            |
| <b>126</b> | <b>Otros Bienes</b>                                           | <b>4,048,624.64</b>     | <b>2,893,129.16</b>     | <b>4,151,688.92</b>     | <b>962,765.87</b>     | <b>3,363,286.44</b>     | <b>15,419,495.03</b>    |
| 1261       | Equipo de Hogar / Alojamiento                                 | 1,347,781.31            | 1,569,676.43            | 496,934.53              | 542,016.98            | 1,237,641.73            | 5,194,050.98            |
| 1262       | Libros, Revistas y Otros Coleccionables                       | 56,762.00               | 294,009.51              | 1,421,320.00            | 20,520.00             | 614,717.06              | 2,407,328.57            |
| 1265       | Herramientas Mayores                                          | 2,644,081.33            | 1,029,443.22            | 2,233,434.39            | 400,228.89            | 1,510,927.65            | 7,818,115.48            |
| <b>127</b> | <b>Bienes de Dominio Público</b>                              | <b>102,687,599.23</b>   | <b>45,840,038.90</b>    | <b>19,518,049.79</b>    | <b>22,561,030.30</b>  | <b>231,415,007.20</b>   | <b>422,021,725.42</b>   |
| 1271       | Aeropuertos                                                   | 0.00                    | 0.00                    | 0.00                    | 110,012.45            | 0.00                    | 110,012.45              |
| 1273       | Obras Urbanísticas                                            | 22,957,046.80           | 2,421,423.21            | 888,000.00              | 4,092,508.81          | 73,720,829.52           | 104,079,808.34          |
| 1273       | Obras Hidráulicas                                             | 22,416,745.96           | 839,708.00              | 5,200,997.29            | 7,462,011.98          | 52,293,642.80           | 88,213,106.03           |
| 1274       | Carreteras, Calles y Puentes                                  | 57,313,806.47           | 42,578,907.69           | 13,429,052.50           | 10,896,497.06         | 105,400,534.88          | 229,618,798.60          |
| <b>128</b> | <b>Construcciones</b>                                         | <b>2,339,657,977.64</b> | <b>974,059,677.59</b>   | <b>1,332,772,364.70</b> | <b>632,962,226.80</b> | <b>891,964,085.64</b>   | <b>6,171,416,337.63</b> |
| 1281       | Construcciones y Mejoras en Bienes de Dominio Privado         | 717,728,686.88          | 386,669,737.98          | 539,676,621.29          | 152,959,474.36        | 398,654,060.37          | 2,195,688,580.88        |
| 1282       | Construcciones y Mejoras de Bienes de Dominio Público         | 1,621,929,290.76        | 587,389,939.61          | 793,095,743.41          | 480,002,752.44        | 493,310,025.27          | 3,975,727,751.49        |
| <b>129</b> | <b>Activos Inmateriales</b>                                   | <b>53,288.75</b>        | <b>523,890.75</b>       | <b>9,582.00</b>         | <b>264,000.00</b>     | <b>44,300.00</b>        | <b>895,061.50</b>       |
| 1291       | Activos Intangibles                                           | 53,288.75               | 523,890.75              | 9,582.00                | 264,000.00            | 44,300.00               | 895,061.50              |
| <b>13</b>  | <b>Activos en Concesión</b>                                   |                         |                         |                         |                       |                         |                         |
| <b>14</b>  | <b>Bienes por Depreciar</b>                                   |                         |                         |                         |                       |                         |                         |
| <b>15</b>  | <b>Propiedades de Inversión</b>                               |                         |                         |                         |                       |                         |                         |
| <b>151</b> | <b>Propiedades de Inversión</b>                               | <b>0.00</b>             | <b>4,295,271.42</b>     | <b>0.00</b>             | <b>0.00</b>           | <b>1,282,100.00</b>     | <b>5,577,371.42</b>     |
| 1511       | Tierras y Terrenos                                            | 0.00                    | 4,295,271.42            | 0.00                    | 0.00                  | 0.00                    | 4,295,271.42            |
| 1512       | Edificios                                                     | 0.00                    | 0.00                    | 0.00                    | 0.00                  | 1,282,100.00            | 1,282,100.00            |
|            | <b>TOTAL DEL ACTIVO NO CORRIENTE</b>                          | <b>3,376,189,123.81</b> | <b>1,445,380,556.37</b> | <b>1,862,918,528.43</b> | <b>857,539,726.82</b> | <b>1,779,348,710.59</b> | <b>9,321,376,640.02</b> |
|            | <b>TOTAL DEL ACTIVO</b>                                       | <b>3,480,380,096.36</b> | <b>1,504,230,796.72</b> | <b>1,928,094,667.26</b> | <b>941,243,029.64</b> | <b>2,012,717,382.63</b> | <b>9,866,665,972.61</b> |
| <b>2</b>   | <b>PASIVO</b>                                                 |                         |                         |                         |                       |                         |                         |
| <b>21</b>  | <b>PASIVO CORRIENTE</b>                                       |                         |                         |                         |                       |                         |                         |
| <b>211</b> | <b>Cuentas por Pagar</b>                                      | <b>4,727,514.12</b>     | <b>8,094,091.84</b>     | <b>35,542,237.15</b>    | <b>23,905,508.29</b>  | <b>67,369,679.02</b>    | <b>139,639,030.42</b>   |
| 2111       | Cuentas por Pagar                                             | 2,378,576.55            | 7,340,135.97            | 26,417,320.06           | 19,155,768.38         | 39,008,735.47           | 94,300,536.43           |
| 2112       | Remuneraciones por Pagar                                      | 138,819.24              | 289,772.64              | 495,020.20              | 1,496,033.33          | 6,658,299.68            | 9,077,945.09            |
| 2113       | Aportes y Retenciones por Pagar                               | 2,179,680.83            | 436,883.23              | 2,069,380.31            | 998,866.65            | 4,965,353.32            | 10,650,164.34           |
| 2115       | Donaciones, Transferencias y Subsidios por Pagar              | 30,437.50               | 12,300.00               | 218,169.97              | 2,254,839.93          | 5,479,913.56            | 7,995,660.96            |
| 2119       | Otras Cuentas por Pagar                                       | 0.00                    | 15,000.00               | 6,342,346.61            | 0.00                  | 11,257,376.99           | 17,614,723.60           |
| <b>212</b> | <b>Endeudamiento de Corto Plazo</b>                           | <b>1,054,833.33</b>     | <b>0.00</b>             | <b>5,399,184.76</b>     | <b>0.00</b>           | <b>0.00</b>             | <b>6,454,018.09</b>     |
| 2123       | Préstamos Internos del Sector Público de Corto Plazo          | 0.00                    | 0.00                    | 1,500,000.00            | 0.00                  | 0.00                    | 1,500,000.00            |
| 2124       | Préstamos Internos del Sector Privado de Corto Plazo          | 1,054,833.33            | 0.00                    | 3,899,184.76            | 0.00                  | 0.00                    | 4,954,018.09            |
| <b>213</b> | <b>Fondos de Terceros</b>                                     | <b>0.00</b>             | <b>0.00</b>             | <b>29,699.38</b>        | <b>0.00</b>           | <b>0.00</b>             | <b>29,699.38</b>        |
| 2131       | Fondos de Terceros en Custodia y Garantía                     | 0.00                    | 0.00                    | 29,699.38               | 0.00                  | 0.00                    | 29,699.38               |
| <b>214</b> | <b>Cuentas por Pagar Ejercicios Anteriores</b>                | <b>368,138.48</b>       | <b>0.00</b>             | <b>0.00</b>             | <b>0.00</b>           | <b>16,974,201.09</b>    | <b>17,342,339.57</b>    |
| 2141       | Cuentas por Pagar Ejercicios Anteriores                       | 368,138.48              | 0.00                    | 0.00                    | 0.00                  | 0.00                    | 368,138.48              |
| 2144       | Cargas Fiscales por Pagar de Ejercicios Anteriores            | 0.00                    | 0.00                    | 0.00                    | 0.00                  | 12,595,213.22           | 12,595,213.22           |
| 2145       | Transferencias y Subsidios por Pagar de Ejercicios Anteriores | 0.00                    | 0.00                    | 0.00                    | 0.00                  | 4,378,987.87            | 4,378,987.87            |
|            | <b>TOTAL DEL PASIVO CORRIENTE</b>                             | <b>6,150,485.93</b>     | <b>8,094,091.84</b>     | <b>40,971,121.29</b>    | <b>23,905,508.29</b>  | <b>84,343,880.11</b>    | <b>163,465,087.46</b>   |
| <b>22</b>  | <b>Pasivo no Corriente</b>                                    |                         |                         |                         |                       |                         |                         |
| <b>222</b> | <b>Endeudamiento de Largo Plazo</b>                           | <b>36,753,134.00</b>    | <b>0.00</b>             | <b>0.00</b>             | <b>5,196,570.71</b>   | <b>22,235,697.94</b>    | <b>64,185,402.65</b>    |
| 2222       | Préstamos Internos del Sector Privado de Largo Plazo          | 36,753,134.00           | 0.00                    | 0.00                    | 5,196,570.71          | 22,235,697.94           | 64,185,402.65           |
| <b>23</b>  | <b>Provisiones</b>                                            |                         |                         |                         |                       |                         |                         |
|            | <b>TOTAL DEL PASIVO NO CORRIENTE</b>                          | <b>36,753,134.00</b>    | <b>0.00</b>             | <b>0.00</b>             | <b>5,196,570.71</b>   | <b>22,235,697.94</b>    | <b>64,185,402.65</b>    |
|            | <b>TOTAL PASIVO</b>                                           | <b>42,903,619.93</b>    | <b>8,094,091.84</b>     | <b>40,971,121.29</b>    | <b>29,102,079.00</b>  | <b>106,579,578.05</b>   | <b>227,650,490.11</b>   |
| <b>3</b>   | <b>PATRIMONIO</b>                                             |                         |                         |                         |                       |                         |                         |
| <b>31</b>  | <b>Hacienda Pública</b>                                       |                         |                         |                         |                       |                         |                         |
| <b>314</b> | <b>Resultados</b>                                             | <b>3,437,476,476.43</b> | <b>1,496,136,704.88</b> | <b>1,887,123,545.97</b> | <b>912,140,950.64</b> | <b>1,906,137,804.58</b> | <b>9,639,015,482.50</b> |
| 3141       | Resultados acumulados de ejercicios anteriores                | 3,175,406,893.16        | 1,374,122,216.43        | 1,785,973,702.53        | 833,117,140.48        | 1,804,373,049.34        | 8,972,993,001.94        |
| 3142       | Resultados del ejercicio                                      | 262,069,583.27          | 122,014,488.45          | 101,149,843.44          | 79,023,810.16         | 101,764,755.24          | 666,022,480.56          |
|            | <b>TOTAL PATRIMONIO</b>                                       | <b>3,437,476,476.43</b> | <b>1,496,136,704.88</b> | <b>1,887,123,545.97</b> | <b>912,140,950.64</b> | <b>1,906,137,804.58</b> | <b>9,639,015,482.50</b> |
|            | <b>TOTAL DEL PASIVO Y PATRIMONIO</b>                          | <b>3,480,380,096.36</b> | <b>1,504,230,796.72</b> | <b>1,928,094,667.26</b> | <b>941,243,029.64</b> | <b>2,012,717,382.63</b> | <b>9,866,665,972.61</b> |

GILMA LIZETH ISCOA LICONA  
 Contadora General de la República

***ESTADO DE RENDIMIENTO  
FINANCIERO***

ESTADO DE RENDIMIENTO FINANCIERO CONSOLIDADO  
ALCALDÍAS POR DEPARTAMENTO - REGIÓN OCCIDENTE  
DEL 01 DE ENERO AL 31 DE DICIEMBRE DEL 2025  
(Valores en lempiras)

| Cta.     | Descripción                                                         | COPÁN                   | INTIBUCÁ              | LEMPIRA               | OCOTEPEQUE            | SANTA BÁRBARA         | TOTAL CONSOLIDADO       |
|----------|---------------------------------------------------------------------|-------------------------|-----------------------|-----------------------|-----------------------|-----------------------|-------------------------|
| <b>5</b> | <b>INGRESOS</b>                                                     |                         |                       |                       |                       |                       |                         |
| 51       | Ingresos Tributarios                                                | 319,712,349.17          | 61,286,048.33         | 29,800,120.53         | 44,119,665.43         | 118,989,669.19        | 573,907,852.65          |
| 512      | Impuestos Gobiernos Locales                                         | 319,712,349.17          | 61,286,048.33         | 29,800,120.53         | 44,119,665.43         | 118,989,669.19        | 573,907,852.65          |
| 5121     | Impuestos Municipales                                               | 311,152,116.71          | 59,261,271.51         | 28,455,975.58         | 41,726,677.96         | 111,981,330.05        | 552,577,371.81          |
| 5122     | Ingresos por Multas, Recargos e Intereses moratorios municipales    | 8,560,232.46            | 2,024,776.82          | 1,344,144.95          | 2,392,987.47          | 7,008,339.14          | 21,330,480.84           |
| 52       | Ingresos no Tributarios                                             | 112,990,479.84          | 40,103,891.55         | 23,448,654.79         | 23,516,978.58         | 64,902,933.17         | 264,962,937.93          |
| 521      | Impuestos Indirectos                                                | 0.00                    | 0.00                  | 460.00                | 634.29                | 640,310.76            | 641,405.05              |
| 5211     | Tasas                                                               | 0.00                    | 0.00                  | 460.00                | 634.29                | 0.00                  | 1,094.29                |
| 5216     | Otros no Tributarios                                                | 0.00                    | 0.00                  | 0.00                  | 0.00                  | 640,310.76            | 640,310.76              |
| 523      | Ingresos no Tributarios de Gobiernos Locales                        | 112,990,479.84          | 40,103,891.55         | 23,448,194.79         | 23,516,344.29         | 64,262,622.41         | 264,321,532.88          |
| 5231     | Tasas                                                               | 8,225,180.58            | 7,086,595.26          | 1,660,412.04          | 2,486,115.51          | 7,645,561.89          | 27,103,865.28           |
| 5232     | Derechos                                                            | 100,632,649.65          | 31,168,949.66         | 21,233,887.68         | 19,535,986.16         | 54,378,273.63         | 226,949,746.78          |
| 5234     | Ingresos por Multas, Recargos e Intereses moratorios municipales    | 4,132,649.61            | 1,848,346.63          | 553,895.07            | 1,494,242.62          | 2,238,786.89          | 10,267,920.82           |
| 53       | Ingresos de Operación                                               | 66,218,342.37           | 17,674,199.78         | 2,523,735.67          | 17,568,614.89         | 24,031,085.38         | 128,015,978.09          |
| 531      | Ingresos por Ventas                                                 | 53,416.15               | 51,482.00             | 4,800.00              | 1,200.00              | 1,130,983.00          | 1,241,881.15            |
| 5311     | Venta de Bienes                                                     | 53,416.15               | 51,482.00             | 4,800.00              | 1,200.00              | 1,130,983.00          | 1,241,881.15            |
| 532      | Venta de Servicios                                                  | 66,164,926.22           | 17,622,717.78         | 2,518,935.67          | 17,567,414.89         | 22,900,093.68         | 126,774,088.24          |
| 5321     | Venta de Servicios                                                  | 66,164,926.22           | 17,622,717.78         | 2,518,935.67          | 17,567,414.89         | 22,900,093.68         | 126,774,088.24          |
| 533      | Venta Bruta de Bienes y Servicios de Empresas Públicas              | 0.00                    | 0.00                  | 0.00                  | 0.00                  | 8.70                  | 8.70                    |
| 5332     | Venta Bruta de Servicios de Empresas Públicas                       | 0.00                    | 0.00                  | 0.00                  | 0.00                  | 8.70                  | 8.70                    |
| 54       | Ingresos de No Operación                                            | 19,103,017.33           | 7,899,305.48          | 3,636,822.16          | 4,793,456.97          | 6,616,763.71          | 42,049,365.65           |
| 541      | Intereses                                                           | 4,945,174.44            | 1,438,695.42          | 1,284,304.16          | 1,747,091.67          | 1,668,064.53          | 11,083,330.22           |
| 5412     | Intereses por Depósitos                                             | 4,945,174.44            | 1,438,695.42          | 1,284,304.16          | 1,747,091.67          | 1,668,064.53          | 11,083,330.22           |
| 542      | Alquileres                                                          | 14,107,529.86           | 6,448,810.06          | 2,338,518.00          | 3,046,365.30          | 4,821,973.98          | 30,763,197.20           |
| 5421     | Alquileres                                                          | 14,107,529.86           | 6,448,810.06          | 2,338,518.00          | 3,046,365.30          | 4,821,973.98          | 30,763,197.20           |
| 543      | Derechos sobre Bienes                                               | 50,313.03               | 0.00                  | 0.00                  | 0.00                  | 0.00                  | 50,313.03               |
| 5431     | Derechos sobre Bienes                                               | 50,313.03               | 0.00                  | 0.00                  | 0.00                  | 0.00                  | 50,313.03               |
| 544      | Ingresos Varios de No Operación                                     | 0.00                    | 11,800.00             | 14,000.00             | 0.00                  | 126,725.20            | 152,525.20              |
| 5441     | Ingresos Varios de No Operación                                     | 0.00                    | 11,800.00             | 14,000.00             | 0.00                  | 126,725.20            | 152,525.20              |
| 55       | Donaciones y Transferencias                                         | 495,662,007.20          | 320,399,063.23        | 508,372,629.99        | 222,784,055.28        | 518,296,942.31        | 2,065,514,741.01        |
| 551      | Donaciones Corrientes                                               | 149,484.00              | 0.00                  | 2,000,000.00          | 6,000.00              | 80,000.00             | 2,235,484.00            |
| 5511     | Donaciones Corrientes del Sector Público                            | 40,000.00               | 0.00                  | 2,000,000.00          | 6,000.00              | 80,000.00             | 2,126,000.00            |
| 5513     | Donaciones Corrientes del Sector Privado                            | 109,484.00              | 0.00                  | 0.00                  | 0.00                  | 0.00                  | 109,484.00              |
| 552      | Donaciones de Capital                                               | 3,548,086.08            | 156,588.92            | 29,090.66             | 14,500.00             | 3,739,895.93          | 7,488,161.59            |
| 5521     | Donaciones de Capital Recibidas del Sector Publico                  | 80,000.00               | 0.00                  | 0.00                  | 0.00                  | 250,000.00            | 330,000.00              |
| 5522     | Donaciones de Capital Recibidas del Sector Externo                  | 3,268,086.08            | 0.00                  | 29,090.66             | 0.00                  | 1,021,220.93          | 4,318,397.67            |
| 5523     | Donaciones de Capital Recibidas del Sector Privado                  | 200,000.00              | 156,588.92            | 0.00                  | 14,500.00             | 2,468,675.00          | 2,839,763.92            |
| 553      | Transferencias Corrientes                                           | 93,053,657.96           | 64,814,057.76         | 100,352,275.16        | 43,116,848.94         | 110,269,348.96        | 411,606,188.78          |
| 5531     | Transferencias Corrientes del Sector Público                        | 93,045,557.96           | 64,814,057.76         | 100,352,275.16        | 43,116,848.94         | 110,108,499.03        | 411,437,238.85          |
| 5533     | Transferencias Corrientes del Sector Privado                        | 8,100.00                | 0.00                  | 0.00                  | 0.00                  | 160,849.93            | 168,949.93              |
| 554      | Transferencias de Capital                                           | 398,910,779.16          | 255,428,416.55        | 405,991,307.17        | 179,646,706.34        | 404,207,697.42        | 1,644,184,906.64        |
| 5541     | Transferencias de Capital Recibidas del Sector Publico              | 393,783,580.55          | 249,525,040.18        | 405,653,766.28        | 179,364,468.87        | 403,768,853.94        | 1,632,095,709.82        |
| 5542     | Transferencias de Capital Recibidas del Sector Externo              | 1,454,556.97            | 140,000.00            | 0.00                  | 0.00                  | 0.00                  | 1,594,556.97            |
| 5543     | Transferencias de Capital Recibidas del Sector Privado              | 3,672,641.64            | 5,763,376.37          | 337,540.89            | 282,237.47            | 438,843.48            | 10,494,639.85           |
| 56       | Otros Ingresos                                                      | 0.00                    | 0.00                  | 0.00                  | 0.00                  | 20,048,517.49         | 20,048,517.49           |
| 561      | Otros Ingresos                                                      | 0.00                    | 0.00                  | 0.00                  | 0.00                  | 20,048,517.49         | 20,048,517.49           |
| 5612     | Ingresos Varios                                                     | 0.00                    | 0.00                  | 0.00                  | 0.00                  | 20,048,517.49         | 20,048,517.49           |
|          | <b>TOTAL DE INGRESOS CORRIENTES</b>                                 | <b>1,013,686,195.91</b> | <b>447,362,508.37</b> | <b>567,782,006.14</b> | <b>312,782,771.15</b> | <b>752,885,911.25</b> | <b>3,094,499,392.82</b> |
| <b>6</b> | <b>GASTOS</b>                                                       |                         |                       |                       |                       |                       |                         |
| 61       | Gastos de Consumo                                                   | 469,831,179.63          | 196,817,110.76        | 234,496,259.73        | 137,548,182.60        | 419,313,344.71        | 1,458,006,077.43        |
| 611      | Servicios Personales                                                | 211,195,908.26          | 98,276,592.68         | 91,538,945.36         | 72,265,417.21         | 214,985,251.90        | 688,262,115.41          |
| 6111     | Remuneraciones                                                      | 211,195,908.26          | 98,276,592.68         | 91,538,945.36         | 72,265,417.21         | 214,985,251.90        | 688,262,115.41          |
| 612      | Servicios no Personales                                             | 229,616,639.05          | 90,657,891.45         | 126,404,301.84        | 60,701,794.08         | 180,932,559.28        | 688,313,185.70          |
| 6121     | Servicios Básicos                                                   | 6,416,240.54            | 2,578,376.06          | 1,242,191.94          | 1,118,518.66          | 4,027,807.37          | 15,383,134.57           |
| 6122     | Alquileres y Derechos                                               | 813,135.95              | 1,403,160.02          | 6,000.00              | 0.00                  | 688,955.76            | 2,911,251.73            |
| 6123     | Mantenimiento y Reparación de Bienes                                | 187,806,419.39          | 76,399,586.76         | 111,869,966.82        | 53,592,014.58         | 151,809,402.48        | 581,477,390.03          |
| 6124     | Mantenimiento y Reparación de Maquinaria y Equipo                   | 13,474,044.30           | 2,621,804.37          | 5,027,088.25          | 1,713,297.51          | 9,286,183.71          | 32,122,418.14           |
| 6125     | Servicios Técnicos y Profesionales                                  | 5,281,632.91            | 1,824,632.29          | 1,406,364.31          | 947,697.65            | 4,050,642.31          | 13,510,970.00           |
| 6126     | Servicios Comerciales y Financieros                                 | 9,263,708.44            | 2,988,250.56          | 3,279,423.10          | 1,450,509.26          | 4,988,020.95          | 21,969,912.31           |
| 6127     | Pasajes, Viáticos y otros Gastos de Viaje                           | 3,785,704.92            | 1,828,536.24          | 1,735,930.29          | 1,327,088.13          | 2,226,332.99          | 10,903,592.57           |
| 6128     | Impuestos, Derechos, Tasas y Gastos Judiciales                      | 718,077.91              | 75,413.45             | 728,553.59            | 128,093.85            | 394,916.73            | 2,045,055.53            |
| 6129     | Otros Servicios no Personales                                       | 2,057,674.69            | 938,131.70            | 1,108,783.01          | 424,574.44            | 3,460,296.98          | 7,989,460.82            |
| 613      | Materiales y Suministros                                            | 29,018,632.32           | 7,882,626.63          | 16,553,012.53         | 4,580,971.31          | 23,395,533.53         | 81,430,776.32           |
| 6131     | Materiales y Suministros                                            | 23,049,052.20           | 5,454,019.63          | 14,330,839.05         | 3,330,639.34          | 18,793,957.26         | 64,958,507.48           |
| 6132     | Materiales y Suministros Diversos                                   | 5,969,580.12            | 2,428,607.00          | 2,222,173.48          | 1,250,331.97          | 4,601,576.27          | 16,472,268.84           |
| 62       | Gastos Financieros de Corto Plazo                                   | 0.00                    | 0.00                  | 0.00                  | 253,867.94            | 610,577.18            | 864,445.12              |
| 622      | Intereses de Préstamos Interno de Corto Plazo                       | 0.00                    | 0.00                  | 0.00                  | 253,867.94            | 610,577.18            | 864,445.12              |
| 6221     | Intereses de Préstamos del Sector Privado de Corto Plazo            | 0.00                    | 0.00                  | 0.00                  | 253,867.94            | 610,577.18            | 864,445.12              |
| 6225     | Intereses por Mora y Multas de Deuda Pública Interna de Corto Plazo | 0.00                    | 0.00                  | 0.00                  | 0.00                  | 200.51                | 200.51                  |
| 63       | Gastos Financieros de Largo Plazo                                   | 4,078,589.42            | 0.00                  | 35,000.00             | 658,828.55            | 3,903,636.82          | 8,676,054.79            |
| 632      | Intereses de Préstamos Internos de Largo Plazo                      | 4,078,589.42            | 0.00                  | 35,000.00             | 658,828.55            | 3,903,636.82          | 8,676,054.79            |
| 6321     | Intereses de Préstamos del Sector Privado de Largo Plazo            | 4,078,589.42            | 0.00                  | 35,000.00             | 658,828.55            | 3,903,636.82          | 8,676,054.79            |
| 64       | Donaciones, Transferencias y Subsidios                              | 277,706,843.59          | 128,530,909.16        | 232,100,902.97        | 95,298,081.90         | 227,293,597.30        | 960,930,334.92          |
| 642      | Donaciones de Capital                                               | 62,526.50               | 373,362.00            | 0.00                  | 0.00                  | 0.00                  | 435,888.50              |
| 6423     | Donaciones de Capital al Sector Privado                             | 62,526.50               | 373,362.00            | 0.00                  | 0.00                  | 0.00                  | 435,888.50              |
| 643      | Transferencias Corrientes                                           | 2,877,026.47            | 1,156,790.11          | 1,549,489.32          | 633,626.51            | 16,989,021.41         | 23,205,953.82           |
| 6431     | Transferencias Corrientes al Sector Público                         | 0.00                    | 0.00                  | 0.00                  | 0.00                  | 15,551,150.31         | 15,551,150.31           |
| 6433     | Transferencias Corrientes al Sector Privado                         | 2,877,026.47            | 1,156,790.11          | 1,549,489.32          | 633,626.51            | 1,437,871.10          | 7,654,803.51            |
| 644      | Transferencias de Capital                                           | 274,767,290.62          | 127,000,757.05        | 230,443,734.35        | 92,502,468.49         | 201,910,906.64        | 926,625,157.15          |
| 6441     | Transferencias de Capital al Sector Público                         | 93,413,211.55           | 28,586,269.02         | 81,114,246.32         | 35,251,161.30         | 74,768,096.03         | 313,132,984.22          |
| 6443     | Transferencias de Capital al Sector Privado                         | 181,354,079.07          | 98,414,488.03         | 149,329,488.03        | 57,251,307.19         | 127,142,810.61        | 613,492,172.93          |
| 646      | Subsidios de Capital                                                | 0.00                    | 0.00                  | 107,679.30            | 2,161,986.90          | 8,393,669.25          | 10,663,335.45           |
| 6461     | Subsidios de Capital al Sector Público                              | 0.00                    | 0.00                  | 0.00                  | 0.00                  | 8,294,821.25          | 8,294,821.25            |
| 6462     | Subsidios de Capital al Sector Privado                              | 0.00                    | 0.00                  | 107,679.30            | 2,161,986.90          | 98,848.00             | 2,368,514.20            |
|          | <b>TOTAL DE GASTOS CORRIENTES</b>                                   | <b>751,616,612.64</b>   | <b>325,348,019.92</b> | <b>466,632,162.70</b> | <b>233,758,960.99</b> | <b>651,121,156.01</b> | <b>2,428,476,912.26</b> |
| 71       | Cuentas de Cierre                                                   |                         |                       |                       |                       |                       |                         |
| 711      | RESUMEN DE INGRESOS Y GASTOS                                        | 262,069,583.27          | 122,014,488.45        | 101,149,843.44        | 79,023,810.16         | 101,764,755.24        | 666,022,480.56          |

  
GILMA LIZZETH ISCOA LICÓN  
Contadora General de la República

# ***DEPARTAMENTO DE COPÁN***

***MUNICIPALIDAD DE SANTA  
ROSA DE COPÁN***



SANTA ROSA DE COPÁN, COPÁN  
 EJERCICIO: 2025, CERRADO  
 USUARIO: CZAVALA



Emisión: 26/1/2026  
 Hora: 07:04 p.m.  
 Pagina: 1 de 1

**Estado de Situación Financiera Comparativo**

Honduras, C.A.

Al 31 de Diciembre del 2025  
 (Valores en Lempiras)

| CUENTA CONTABLE | DESCRIPCIÓN                                           | EJERCICIO ACTUAL Diciembre 2025 | EJERCICIO ANTERIOR Diciembre 2024 | NOTAS |
|-----------------|-------------------------------------------------------|---------------------------------|-----------------------------------|-------|
| <b>1000</b>     | <b>ACTIVO</b>                                         |                                 |                                   |       |
| <b>1100</b>     | <b>Activo Corriente</b>                               |                                 |                                   |       |
| <b>1110</b>     | <b>Efectivo y Equivalentes</b>                        | <b>9,500,693.25</b>             | <b>18,116,378.79</b>              |       |
| 1112            | Bancos                                                | 9,500,693.25                    | 18,116,378.79                     | 1     |
|                 | <b>Total Activo Corriente</b>                         | <b>9,500,693.25</b>             | <b>18,116,378.79</b>              |       |
| <b>1200</b>     | <b>Activo no Corriente</b>                            |                                 |                                   |       |
| <b>1230</b>     | <b>Propiedad, Planta y Equipo No Concesionado</b>     | <b>335,501,666.06</b>           | <b>335,449,346.43</b>             |       |
| 1231            | Tierras y Terrenos                                    | 204,493,308.85                  | 204,293,308.85                    | 2     |
| 1232            | Edificios                                             | 127,245,692.37                  | 127,245,692.37                    |       |
| 1233            | Viviendas para el Personal                            | 3,762,664.84                    | 3,910,345.21                      | 3     |
| <b>1240</b>     | <b>Maquinaria y Equipo</b>                            | <b>39,302,654.93</b>            | <b>28,758,258.30</b>              |       |
| 1241            | Equipos de Oficina                                    | 3,052,514.74                    | 2,860,235.70                      | 4     |
| 1242            | Equipos Médicos y Sanitarios                          | 0.00                            | 700,000.00                        | 5     |
| 1243            | Equipos Educativos y Recreativos                      | 0.00                            | 404,839.52                        | 6     |
| 1244            | Equipos de Transporte                                 | 7,900,213.89                    | 15,814,032.33                     | 7     |
| 1245            | Equipos de Producción                                 | 22,493,365.77                   | 3,590,933.75                      | 8     |
| 1246            | Equipos de Comunicación                               | 1,199,613.09                    | 1,044,581.63                      | 9     |
| 1247            | Equipos de Informática                                | 4,427,351.42                    | 4,114,039.35                      | 10    |
| 1248            | Equipos de Seguridad                                  | 229,596.02                      | 229,596.02                        |       |
| <b>1260</b>     | <b>Otros Bienes</b>                                   | <b>501,696.80</b>               | <b>483,810.93</b>                 |       |
| 1261            | Equipo de Hogar/ Alojamiento                          | 72,676.61                       | 54,790.74                         | 11    |
| 1265            | Herramientas Mayores                                  | 429,020.19                      | 429,020.19                        |       |
| <b>1280</b>     | <b>Construcciones</b>                                 | <b>997,902,406.52</b>           | <b>886,496,451.45</b>             |       |
| 1281            | Construcciones y Mejoras en Bienes de Dominio Privado | 114,631,627.43                  | 87,317,199.97                     | 12    |
| 1282            | Construcciones y Mejoras en Bienes de Dominio Público | 883,270,779.09                  | 799,179,251.48                    | 13    |
|                 | <b>Total Activo no Corriente</b>                      | <b>1,373,208,424.31</b>         | <b>1,251,187,867.11</b>           |       |
|                 | <b>Total ACTIVO</b>                                   | <b>1,382,709,117.56</b>         | <b>1,269,304,245.90</b>           |       |
| <b>3000</b>     | <b>PATRIMONIO</b>                                     |                                 |                                   |       |
| <b>3100</b>     | <b>Hacienda Pública</b>                               |                                 |                                   |       |
| <b>3140</b>     | <b>Resultados</b>                                     | <b>1,382,709,117.56</b>         | <b>1,269,304,245.90</b>           |       |
| 3141            | Resultados Acumulados de Ejercicios Anteriores        | 1,291,051,982.55                | 1,171,884,454.29                  | 14    |
| 3142            | Resultados del Ejercicio                              | 91,657,135.01                   | 97,419,791.61                     | 15    |
|                 | <b>Total PATRIMONIO</b>                               | <b>1,382,709,117.56</b>         | <b>1,269,304,245.90</b>           |       |
|                 | <b>TOTAL PASIVO Y PATRIMONIO</b>                      | <b>1,382,709,117.56</b>         | <b>1,269,304,245.90</b>           |       |

FIRMA:

NOMBRE:

ANIBAL BAZO ALVARADO  
 ALCALDE MUNICIPAL



FIRMA:

NOMBRE:

CARLOS ENRIQUE ZAVALA QUEZADA  
 CONTADOR MUNICIPAL



Filtros Aplicados al Reporte Actual

Fecha final: 31/12/2025

0s+js/j9JmezATh86pb13/V3nt0MGeL3CB6Viy0AIPkJPkDwf/57yEJPLHnlJuz6oTvpi8mafeRyi390j7cl5quxhd7CVF8IITUJZ0PxxKJLHs8OSG0LvydTYc0fCCFm11rJ0z MH8/kY2Dz5cSHNQ==



SANTA ROSA DE COPÁN, COPÁN  
EJERCICIO: 2025, CERRADO  
USUARIO: CZAVALA



Emisión: 26/01/2026  
Hora : 07:08 p.m.  
Pagina: 1 de 2

Honduras, C.A.

**Estado de Rendimiento Financiero Comparativo**

Del 01 de Enero Al 31 de Diciembre de 2025

(Valores en Lempiras)

| CUENTA CONTABLE                  | DESCRIPCIÓN                                                      | EJERCICIO ACTUAL Diciembre 2025 | EJERCICIO ANTERIOR Diciembre 2024 | NOTAS |
|----------------------------------|------------------------------------------------------------------|---------------------------------|-----------------------------------|-------|
| <b>5</b>                         | <b>INGRESOS</b>                                                  |                                 |                                   |       |
| <b>51</b>                        | <b>Ingresos Tributarios</b>                                      | <b>95,638,253.83</b>            | <b>91,570,880.26</b>              |       |
| <b>512</b>                       | <b>Impuestos Gobiernos Locales</b>                               | <b>95,638,253.83</b>            | <b>91,570,880.26</b>              |       |
| 5121                             | Impuestos Municipales                                            | 91,567,490.49                   | 86,610,092.66                     | 1     |
| 5122                             | Ingresos por Multas, Recargos e Intereses Moratorios Municipales | 4,070,763.34                    | 4,960,787.60                      | 2     |
| <b>52</b>                        | <b>Ingresos no Tributarios</b>                                   | <b>50,816,285.38</b>            | <b>46,878,466.97</b>              |       |
| <b>523</b>                       | <b>Ingresos no Tributarios de Gobiernos Locales</b>              | <b>50,816,285.38</b>            | <b>46,878,466.97</b>              |       |
| 5231                             | Tasas                                                            | 4,016,027.46                    | 3,154,212.52                      | 3     |
| 5232                             | Derechos                                                         | 44,895,231.52                   | 41,349,742.18                     | 4     |
| 5234                             | Ingresos por Multas, Recargos e Intereses Moratorios Municipales | 1,905,026.40                    | 2,374,512.27                      | 5     |
| <b>53</b>                        | <b>Ingresos de Operación</b>                                     | <b>30,636,901.77</b>            | <b>29,627,931.55</b>              |       |
| <b>531</b>                       | <b>Ingresos por Ventas</b>                                       | <b>9,182.47</b>                 | <b>8,680.00</b>                   |       |
| 5311                             | Venta de Bienes                                                  | 9,182.47                        | 8,680.00                          | 6     |
| <b>532</b>                       | <b>Venta de Servicios</b>                                        | <b>30,627,719.30</b>            | <b>29,619,251.55</b>              |       |
| 5321                             | Venta de Servicios                                               | 30,627,719.30                   | 29,619,251.55                     | 7     |
| <b>54</b>                        | <b>Ingresos de No Operación</b>                                  | <b>7,339,684.83</b>             | <b>7,844,607.28</b>               |       |
| <b>541</b>                       | <b>Intereses</b>                                                 | <b>226,122.60</b>               | <b>351,788.30</b>                 |       |
| 5412                             | Intereses por Depósitos                                          | 226,122.60                      | 351,788.30                        | 8     |
| <b>542</b>                       | <b>Alquileres</b>                                                | <b>7,113,562.23</b>             | <b>7,492,818.98</b>               |       |
| 5421                             | Alquileres                                                       | 7,113,562.23                    | 7,492,818.98                      | 9     |
| <b>55</b>                        | <b>Donaciones y Transferencias</b>                               | <b>33,991,325.32</b>            | <b>44,221,579.58</b>              |       |
| <b>552</b>                       | <b>Donaciones de Capital</b>                                     | <b>463,622.30</b>               | <b>332,752.46</b>                 |       |
| 5522                             | Donaciones de Capital Recibidas del Sector Externo               | 463,622.30                      | 332,752.46                        | 10    |
| <b>553</b>                       | <b>Transferencias Corrientes</b>                                 | <b>6,079,134.39</b>             | <b>6,427,137.14</b>               |       |
| 5531                             | Transferencias Corrientes del Sector Público                     | 6,079,134.39                    | 6,277,137.14                      | 11    |
| 5533                             | Transferencias Corrientes del Sector Privado                     | 0.00                            | 150,000.00                        | 12    |
| <b>554</b>                       | <b>Transferencias de Capital</b>                                 | <b>27,448,568.63</b>            | <b>37,461,689.98</b>              |       |
| 5541                             | Transferencias de Capital Recibidas del Sector Publico           | 27,321,596.79                   | 37,097,955.40                     | 13    |
| 5543                             | Transferencias de Capital Recibidas del Sector Privado           | 126,971.84                      | 363,734.58                        | 14    |
| <b>TOTAL INGRESOS CORRIENTES</b> |                                                                  | <b>218,422,451.13</b>           | <b>220,143,465.64</b>             |       |
| <b>6</b>                         | <b>GASTOS</b>                                                    |                                 |                                   |       |
| <b>61</b>                        | <b>Gastos de Consumo</b>                                         | <b>70,264,249.73</b>            | <b>71,657,754.62</b>              |       |
| <b>611</b>                       | <b>Servicios Personales</b>                                      | <b>54,871,137.00</b>            | <b>55,736,166.50</b>              |       |
| 6111                             | Remuneraciones                                                   | 54,871,137.00                   | 55,736,166.50                     | 15    |
| <b>612</b>                       | <b>Servicios no Personales</b>                                   | <b>10,879,272.07</b>            | <b>11,608,433.78</b>              |       |
| 6121                             | Servicios Básicos                                                | 1,499,541.89                    | 1,414,499.61                      | 16    |
| 6122                             | Alquileres y Derechos                                            | 357,778.45                      | 440,649.16                        | 17    |
| 6123                             | Mantenimiento y Reparación de Bienes                             | 267,073.85                      | 77,500.00                         | 18    |
| 6124                             | Mantenimiento y Reparación de Maquinaria y Equipo                | 1,758,529.45                    | 2,442,681.21                      | 19    |
| 6125                             | Servicios Técnicos y Profesionales                               | 1,946,862.65                    | 1,524,879.79                      | 20    |
| 6126                             | Servicios Comerciales y Financieros                              | 3,189,847.96                    | 3,104,143.53                      | 21    |
| 6127                             | Pasajes, Viáticos y otros Gastos de Viaje                        | 343,258.99                      | 287,251.18                        | 22    |
| 6128                             | Impuestos, Derechos, Tasas, Gastos Judiciales y Premios          | 81,691.64                       | 32,888.15                         | 23    |
| 6129                             | Otros Servicios no Personales                                    | 1,434,687.19                    | 2,283,941.15                      | 24    |
| <b>613</b>                       | <b>Materiales y Suministros</b>                                  | <b>4,513,840.66</b>             | <b>4,313,154.34</b>               |       |
| 6131                             | Materiales y Suministros                                         | 3,490,240.31                    | 3,146,794.68                      | 25    |
| 6132                             | Materiales y Suministros Diversos                                | 1,023,600.35                    | 1,166,359.66                      | 26    |
| <b>64</b>                        | <b>Donaciones, Transferencias y Subsidios</b>                    | <b>56,501,066.39</b>            | <b>51,065,919.41</b>              |       |
| <b>642</b>                       | <b>Donaciones de Capital</b>                                     | <b>62,526.50</b>                | <b>409,745.10</b>                 |       |
| 6423                             | Donaciones de Capital al Sector Privado                          | 62,526.50                       | 409,745.10                        | 27    |
| <b>643</b>                       | <b>Transferencias Corrientes</b>                                 | <b>1,982,734.07</b>             | <b>0.00</b>                       |       |
| 6433                             | Transferencias Corrientes al Sector Privado                      | 1,982,734.07                    | 0.00                              | 28    |
| <b>644</b>                       | <b>Transferencias de Capital</b>                                 | <b>54,455,805.82</b>            | <b>50,656,174.31</b>              |       |
| 6441                             | Transferencias de Capital al Sector Público                      | 19,679,949.86                   | 20,976,812.85                     | 29    |
| 6443                             | Transferencias de Capital al Sector Privado                      | 34,775,855.96                   | 29,679,361.46                     | 30    |
| <b>TOTAL GASTOS CORRIENTES</b>   |                                                                  | <b>126,765,316.12</b>           | <b>122,723,674.03</b>             |       |



SANTA ROSA DE COPÁN, COPÁN  
 EJERCICIO: 2025, CERRADO  
 USUARIO: CZAVALA



Emisión: 26/01/2026  
 Hora : 07:08 p.m.  
 Pagina: 2 de 2

### Estado de Rendimiento Financiero Comparativo

Honduras, C.A.

Del 01 de Enero Al 31 de Diciembre de 2025

(Valores en Lempiras)

| CUENTA CONTABLE | DESCRIPCIÓN                                       | EJERCICIO ACTUAL Diciembre 2025 | EJERCICIO ANTERIOR Diciembre 2024 | NOTAS |
|-----------------|---------------------------------------------------|---------------------------------|-----------------------------------|-------|
| 71<br>711       | Cuentas de Cierre<br>RESUMEN DE INGRESOS Y GASTOS | 91,657,135.01                   | 97,419,791.61                     |       |

FIRMA:

NOMBRE:

ALCALDE MUNICIPAL



FIRMA:

NOMBRE:

CONTADOR MUNICIPAL



Filtros Aplicados al Reporte Actual

Fecha Inicial: 01/01/2025

Fecha Final: 31/12/2025

0s+js/j9JmezATh86pbI3/IV3nt0MGeL3CBGViy0AIPkJPkdwf/57yEJPLHnJuz6oTypi8mafeRyi390j7cl5quxhd7CVF8IITUJZoPxKJsZ+dHUp6iH+qddgqnCQV5DT02alBWAld1HBxKDXeh2yYh3/utbO9myYHuwrdRvAYdYYhhLKKH rfixpQwCknJPvNAHkGnXT/8ba8JzAYhxBEEnEqibOe00hGv5XqVoW/m6Y5kRBPzhwGu73a9jDEjSs

***MUNICIPALIDAD DE  
CABAÑAS***



CABAÑAS, COPÁN  
EJERCICIO: 2025, CERRADO  
USUARIO: NDERAS

Honduras, C.A.



Emisión: 22/1/2026  
Hora: 04:34 p.m.  
Pagina: 1 de 1

### Estado de Situación Financiera Comparativo

Al 31 de Diciembre del 2025  
(Valores en Lempiras)

| CUENTA CONTABLE | DESCRIPCIÓN                                           | EJERCICIO ACTUAL Diciembre 2025 | EJERCICIO ANTERIOR Diciembre 2024 | NOTAS |
|-----------------|-------------------------------------------------------|---------------------------------|-----------------------------------|-------|
| <b>1000</b>     | <b>ACTIVO</b>                                         |                                 |                                   |       |
| <b>1100</b>     | <b>Activo Corriente</b>                               |                                 |                                   |       |
| <b>1110</b>     | <b>Efectivo y Equivalentes</b>                        | <b>1,836,975.46</b>             | <b>7,117,998.02</b>               |       |
| 1112            | Bancos                                                | 1,836,975.46                    | 7,117,998.02                      | 1     |
|                 | <b>Total Activo Corriente</b>                         | <b>1,836,975.46</b>             | <b>7,117,998.02</b>               |       |
| <b>1200</b>     | <b>Activo no Corriente</b>                            |                                 |                                   |       |
| <b>1230</b>     | <b>Propiedad, Planta y Equipo No Concesionado</b>     | <b>11,086,846.43</b>            | <b>10,876,446.43</b>              |       |
| 1231            | Tierras y Terrenos                                    | 3,468,901.00                    | 3,258,501.00                      | 2     |
| 1232            | Edificios                                             | 7,617,945.43                    | 7,617,945.43                      |       |
| <b>1240</b>     | <b>Maquinaria y Equipo</b>                            | <b>10,286,788.28</b>            | <b>8,995,260.88</b>               |       |
| 1241            | Equipos de Oficina                                    | 493,531.62                      | 416,236.62                        | 3     |
| 1242            | Equipos Médicos y Sanitarios                          | 349,143.73                      | 349,143.73                        |       |
| 1244            | Equipos de Transporte                                 | 3,192,777.77                    | 2,024,917.37                      | 4     |
| 1245            | Equipos de Producción                                 | 5,163,048.71                    | 5,163,048.71                      |       |
| 1246            | Equipos de Comunicación                               | 448,837.32                      | 448,837.32                        |       |
| 1247            | Equipos de Informática                                | 639,449.13                      | 593,077.13                        | 5     |
| <b>1260</b>     | <b>Otros Bienes</b>                                   | <b>287,869.69</b>               | <b>287,869.69</b>                 |       |
| 1261            | Equipo de Hogar/ Alojamiento                          | 242,807.69                      | 242,807.69                        |       |
| 1262            | Libros, Revistas y Otros Coleccionables               | 45,062.00                       | 45,062.00                         |       |
| <b>1270</b>     | <b>Bienes en Dominio Público</b>                      | <b>7,400,186.01</b>             | <b>3,811,013.87</b>               |       |
| 1274            | Carreteras, Calles y Puentes                          | 7,400,186.01                    | 3,811,013.87                      | 6     |
| <b>1280</b>     | <b>Construcciones</b>                                 | <b>3,969,855.54</b>             | <b>7,337,445.10</b>               |       |
| 1281            | Construcciones y Mejoras en Bienes de Dominio Privado | 613,872.00                      | 2,721,369.57                      | 7     |
| 1282            | Construcciones y Mejoras en Bienes de Dominio Público | 3,355,983.54                    | 4,616,075.53                      | 8     |
|                 | <b>Total Activo no Corriente</b>                      | <b>33,031,545.95</b>            | <b>31,308,035.97</b>              |       |
|                 | <b>Total ACTIVO</b>                                   | <b>34,868,521.41</b>            | <b>38,426,033.99</b>              |       |
| <b>3000</b>     | <b>PATRIMONIO</b>                                     |                                 |                                   |       |
| <b>3100</b>     | <b>Hacienda Pública</b>                               |                                 |                                   |       |
| <b>3140</b>     | <b>Resultados</b>                                     | <b>34,868,521.41</b>            | <b>38,426,033.99</b>              |       |
| 3141            | Resultados Acumulados de Ejercicios Anteriores        | 38,880,387.91                   | 23,799,343.23                     | 9     |
| 3142            | Resultados del Ejercicio                              | -4,011,866.50                   | 14,626,690.76                     | 10    |
|                 | <b>Total PATRIMONIO</b>                               | <b>34,868,521.41</b>            | <b>38,426,033.99</b>              |       |
|                 | <b>TOTAL PASIVO Y PATRIMONIO</b>                      | <b>34,868,521.41</b>            | <b>38,426,033.99</b>              |       |

FIRMA:

NOMBRE:



FIRMA:

NOMBRE:



Filtros Aplicados al Reporte: Final

Fecha final: 31/12/2025

0s+js/f9JmctYpkSAsURQa9VjczJ/pGGgAfx8uKwZtT8f+ercnfFY8K812WL13LRFJTn0EBiwhQsvndQgE3k5j21VRhbKAapFjlaHKhVqriXZRN0GS5nRJTp+RWiygiT



CABAÑAS, COPÁN  
EJERCICIO: 2025, CERRADO  
USUARIO: NDERAS



Emisión: 22/01/2026  
Hora : 04:35 p.m.  
Pagina: 1 de 1

Honduras, C.A.

### Estado de Rendimiento Financiero Comparativo

Del 01 de Enero Al 31 de Diciembre de 2025

(Valores en Lempiras)

| CUENTA CONTABLE                  | DESCRIPCIÓN                                                      | EJERCICIO ACTUAL Diciembre 2025 | EJERCICIO ANTERIOR Diciembre 2024 | NOTAS |
|----------------------------------|------------------------------------------------------------------|---------------------------------|-----------------------------------|-------|
| <b>5</b>                         | <b>INGRESOS</b>                                                  |                                 |                                   |       |
| <b>51</b>                        | <b>Ingresos Tributarios</b>                                      | <b>1,715,247.98</b>             | <b>1,420,929.06</b>               |       |
| <b>512</b>                       | <b>Impuestos Gobiernos Locales</b>                               | <b>1,715,247.98</b>             | <b>1,420,929.06</b>               |       |
| 5121                             | Impuestos Municipales                                            | 1,538,104.89                    | 1,364,498.94                      | 1     |
| 5122                             | Ingresos por Multas, Recargos e Intereses Moratorios Municipales | 177,143.09                      | 56,430.12                         | 2     |
| <b>52</b>                        | <b>Ingresos no Tributarios</b>                                   | <b>1,128,334.36</b>             | <b>897,996.71</b>                 |       |
| <b>523</b>                       | <b>Ingresos no Tributarios de Gobiernos Locales</b>              | <b>1,128,334.36</b>             | <b>897,996.71</b>                 |       |
| 5232                             | Derechos                                                         | 1,068,446.90                    | 856,590.24                        | 3     |
| 5234                             | Ingresos por Multas, Recargos e Intereses Moratorios Municipales | 59,887.46                       | 41,406.47                         | 4     |
| <b>53</b>                        | <b>Ingresos de Operación</b>                                     | <b>220,735.66</b>               | <b>180,459.04</b>                 |       |
| <b>532</b>                       | <b>Venta de Servicios</b>                                        | <b>220,735.66</b>               | <b>180,459.04</b>                 |       |
| 5321                             | Venta de Servicios                                               | 220,735.66                      | 180,459.04                        | 5     |
| <b>54</b>                        | <b>Ingresos de No Operación</b>                                  | <b>117,357.63</b>               | <b>156,979.51</b>                 |       |
| <b>541</b>                       | <b>Intereses</b>                                                 | <b>2,557.63</b>                 | <b>32,879.51</b>                  |       |
| 5412                             | Intereses por Depósitos                                          | 2,557.63                        | 32,879.51                         | 6     |
| <b>542</b>                       | <b>Alquileres</b>                                                | <b>114,800.00</b>               | <b>124,100.00</b>                 |       |
| 5421                             | Alquileres                                                       | 114,800.00                      | 124,100.00                        | 7     |
| <b>55</b>                        | <b>Donaciones y Transferencias</b>                               | <b>23,815,974.96</b>            | <b>31,507,034.71</b>              |       |
| <b>553</b>                       | <b>Transferencias Corrientes</b>                                 | <b>4,356,324.83</b>             | <b>5,366,704.65</b>               |       |
| 5531                             | Transferencias Corrientes del Sector Público                     | 4,356,324.83                    | 5,366,704.65                      | 8     |
| <b>554</b>                       | <b>Transferencias de Capital</b>                                 | <b>19,459,650.13</b>            | <b>26,140,330.06</b>              |       |
| 5541                             | Transferencias de Capital Recibidas del Sector Publico           | 19,425,299.31                   | 24,766,818.44                     | 9     |
| 5542                             | Transferencias de Capital Recibidas del Sector Externo           | 34,350.82                       | 1,373,511.62                      | 10    |
| <b>TOTAL INGRESOS CORRIENTES</b> |                                                                  | <b>26,997,650.59</b>            | <b>34,163,399.03</b>              |       |
| <b>6</b>                         | <b>GASTOS</b>                                                    |                                 |                                   |       |
| <b>61</b>                        | <b>Gastos de Consumo</b>                                         | <b>20,620,338.17</b>            | <b>12,091,444.61</b>              |       |
| <b>611</b>                       | <b>Servicios Personales</b>                                      | <b>4,903,280.58</b>             | <b>3,504,330.85</b>               |       |
| 6111                             | Remuneraciones                                                   | 4,903,280.58                    | 3,504,330.85                      | 11    |
| <b>612</b>                       | <b>Servicios no Personales</b>                                   | <b>15,021,181.16</b>            | <b>8,190,599.92</b>               |       |
| 6121                             | Servicios Básicos                                                | 41,961.53                       | 131,716.67                        | 12    |
| 6123                             | Mantenimiento y Reparación de Bienes                             | 13,794,455.26                   | 7,414,050.13                      | 13    |
| 6124                             | Mantenimiento y Reparación de Maquinaria y Equipo                | 655,465.92                      | 173,095.50                        | 14    |
| 6125                             | Servicios Técnicos y Profesionales                               | 59,725.42                       | 13,400.00                         | 15    |
| 6126                             | Servicios Comerciales y Financieros                              | 292,165.17                      | 155,223.82                        | 16    |
| 6127                             | Pasajes, Viáticos y otros Gastos de Viaje                        | 146,536.00                      | 284,493.00                        | 17    |
| 6128                             | Impuestos, Derechos, Tasas, Gastos Judiciales y Premios          | 20,728.86                       | 18,620.80                         | 18    |
| 6129                             | Otros Servicios no Personales                                    | 10,143.00                       | 0.00                              | 19    |
| <b>613</b>                       | <b>Materiales y Suministros</b>                                  | <b>695,876.43</b>               | <b>396,513.84</b>                 |       |
| 6131                             | Materiales y Suministros                                         | 640,643.92                      | 230,137.20                        | 20    |
| 6132                             | Materiales y Suministros Diversos                                | 55,232.51                       | 166,376.64                        | 21    |
| <b>64</b>                        | <b>Donaciones, Transferencias y Subsidios</b>                    | <b>10,389,178.92</b>            | <b>7,445,263.66</b>               |       |
| <b>644</b>                       | <b>Transferencias de Capital</b>                                 | <b>10,389,178.92</b>            | <b>7,445,263.66</b>               |       |
| 6441                             | Transferencias de Capital al Sector Público                      | 5,547,283.54                    | 1,135,788.00                      | 22    |
| 6443                             | Transferencias de Capital al Sector Privado                      | 4,841,895.38                    | 6,309,475.66                      | 23    |
| <b>TOTAL GASTOS CORRIENTES</b>   |                                                                  | <b>31,009,517.09</b>            | <b>19,536,708.27</b>              |       |
| <b>71</b>                        | <b>Cuentas de Cierre</b>                                         |                                 |                                   |       |
| <b>711</b>                       | <b>RESUMEN DE INGRESOS Y GASTOS</b>                              | <b>-4,011,866.50</b>            | <b>14,626,690.76</b>              |       |

FIRMA:

NOMBRE:



FIRMA:

NOMBRE:



Filtros Aplicados al Reporte Actual

Fecha Inicial: 01/01/2025

Fecha Final: 31/12/2025

0s+js/j9JmctYpkSAsURQa9VjczrPcCgAfx8ukWztT8f+ercnrfY8K812WL13LRFJTn0EBiwhQsVndQgE3k5vLAgGn1vHwMZx03xqbu300UIRJJUEzLHURP5UUA6WJlfrXlqQ25nXfn9o+YCDnFu1HfB9eL.T2DgE7rJJQxF9wElkjm8 kdYdAFY7HkTxGPH7k2ImHDJ0L30NkAan6WwST93VCRs6E9l2kQ5oEo=

***MUNICIPALIDAD DE  
CONCEPCIÓN***



CONCEPCIÓN, COPÁN  
 EJERCICIO: 2025, CERRADO  
 USUARIO: GLENDA.ENAMORADO

Honduras, C.A.




Emisión: 21/1/2026  
 Hora: 02:38 p.m.  
 Pagina: 1 de 1

### Estado de Situación Financiera Comparativo

Al 31 de Diciembre del 2025  
 (Valores en Lempiras)

| CUENTA CONTABLE | DESCRIPCIÓN                                           | EJERCICIO ACTUAL Diciembre 2025 | EJERCICIO ANTERIOR Diciembre 2024 | NOTAS |
|-----------------|-------------------------------------------------------|---------------------------------|-----------------------------------|-------|
| <b>1000</b>     | <b>ACTIVO</b>                                         |                                 |                                   |       |
| <b>1100</b>     | <b>Activo Corriente</b>                               |                                 |                                   |       |
| <b>1110</b>     | <b>Efectivo y Equivalentes</b>                        | <b>2,623,628.06</b>             | <b>4,545,320.17</b>               |       |
| 1112            | Bancos                                                | 2,623,628.06                    | 4,545,320.17                      | 1     |
|                 | <b>Total Activo Corriente</b>                         | <b>2,623,628.06</b>             | <b>4,545,320.17</b>               |       |
| <b>1200</b>     | <b>Activo no Corriente</b>                            |                                 |                                   |       |
| <b>1230</b>     | <b>Propiedad, Planta y Equipo No Concesionado</b>     | <b>44,038,295.00</b>            | <b>44,038,295.00</b>              |       |
| 1231            | Tierras y Terrenos                                    | 43,488,295.00                   | 43,488,295.00                     |       |
| 1232            | Edificios                                             | 550,000.00                      | 550,000.00                        |       |
| <b>1240</b>     | <b>Maquinaria y Equipo</b>                            | <b>2,788,718.02</b>             | <b>2,613,471.02</b>               |       |
| 1241            | Equipos de Oficina                                    | 626,090.03                      | 549,026.03                        | 2     |
| 1244            | Equipos de Transporte                                 | 1,914,804.51                    | 1,914,804.51                      |       |
| 1246            | Equipos de Comunicación                               | 82,663.00                       | 17,688.00                         | 3     |
| 1247            | Equipos de Informática                                | 165,160.48                      | 131,952.48                        | 4     |
| <b>1260</b>     | <b>Otros Bienes</b>                                   | <b>8,992.00</b>                 | <b>8,992.00</b>                   |       |
| 1265            | Herramientas Mayores                                  | 8,992.00                        | 8,992.00                          |       |
| <b>1280</b>     | <b>Construcciones</b>                                 | <b>64,585,326.12</b>            | <b>52,104,077.91</b>              |       |
| 1281            | Construcciones y Mejoras en Bienes de Dominio Privado | 48,107,816.75                   | 40,301,021.88                     | 5     |
| 1282            | Construcciones y Mejoras en Bienes de Dominio Público | 16,477,509.37                   | 11,803,056.03                     | 6     |
|                 | <b>Total Activo no Corriente</b>                      | <b>111,421,331.14</b>           | <b>98,764,835.93</b>              |       |
|                 | <b>Total ACTIVO</b>                                   | <b>114,044,959.20</b>           | <b>103,310,156.10</b>             |       |
| <b>3000</b>     | <b>PATRIMONIO</b>                                     |                                 |                                   |       |
| <b>3100</b>     | <b>Hacienda Pública</b>                               |                                 |                                   |       |
| <b>3140</b>     | <b>Resultados</b>                                     | <b>114,044,959.20</b>           | <b>103,310,156.10</b>             |       |
| 3141            | Resultados Acumulados de Ejercicios Anteriores        | 103,761,426.93                  | 85,029,887.29                     | 7     |
| 3142            | Resultados del Ejercicio                              | 10,283,532.27                   | 18,280,268.81                     | 8     |
|                 | <b>Total PATRIMONIO</b>                               | <b>114,044,959.20</b>           | <b>103,310,156.10</b>             |       |
|                 | <b>TOTAL PASIVO Y PATRIMONIO</b>                      | <b>114,044,959.20</b>           | <b>103,310,156.10</b>             |       |

FIRMA:   
 NOMBRE: MARIO CESAR AGUILAR  
 ALCALDE MUNICIPAL



FIRMA:   
 NOMBRE: KAREN MAYRENA SANCHEZ MARQUEZ  
 CONTADOR MUNICIPAL



Filtros Aplicados al Reporte Actual

Fecha final: 31/12/2025

Os+js/f9Jme6QyNYGpoy4V38CzRPonteAywbBEjvnGIYka0lyJmvLk10fRj/BPjr5dxiNpiWqhC7eOZGGpSEKsHJz10kAymVWHji6J4JgrQa3TZ0pdzG/7I30VtwGWQuubGitBfFsCkc33+GaW4UQ==



CONCEPCIÓN, COPÁN  
EJERCICIO: 2025, CERRADO  
USUARIO: GLENDA.ENAMORADO



Emisión: 20/01/2026  
Hora : 10:32 a.m.  
Pagina: 1 de 1

Honduras, C.A.

### Estado de Rendimiento Financiero Comparativo

Del 01 de Enero Al 31 de Diciembre de 2025

(Valores en Lempiras)

| CUENTA CONTABLE                  | DESCRIPCIÓN                                                      | EJERCICIO ACTUAL Diciembre 2025 | EJERCICIO ANTERIOR Diciembre 2024 | NOTAS |
|----------------------------------|------------------------------------------------------------------|---------------------------------|-----------------------------------|-------|
| <b>5</b>                         | <b>INGRESOS</b>                                                  |                                 |                                   |       |
| <b>51</b>                        | <b>Ingresos Tributarios</b>                                      |                                 |                                   |       |
| <b>512</b>                       | <b>Impuestos Gobiernos Locales</b>                               |                                 |                                   |       |
| 5121                             | Impuestos Municipales                                            | 1,125,385.76                    | 1,076,406.13                      | 1     |
| 5122                             | Ingresos por Multas, Recargos e Intereses Moratorios Municipales | 1,018,748.15                    | 1,004,112.28                      | 2     |
|                                  |                                                                  | 106,637.61                      | 72,293.85                         |       |
| <b>52</b>                        | <b>Ingresos no Tributarios</b>                                   |                                 |                                   |       |
| <b>523</b>                       | <b>Ingresos no Tributarios de Gobiernos Locales</b>              |                                 |                                   |       |
| 5232                             | Derechos                                                         | 559,730.17                      | 574,877.27                        | 3     |
| 5234                             | Ingresos por Multas, Recargos e Intereses Moratorios Municipales | 539,796.04                      | 537,154.49                        | 4     |
|                                  |                                                                  | 19,934.13                       | 37,722.78                         |       |
| <b>53</b>                        | <b>Ingresos de Operación</b>                                     |                                 |                                   |       |
| <b>532</b>                       | <b>Venta de Servicios</b>                                        |                                 |                                   |       |
| 5321                             | Venta de Servicios                                               | 43,968.18                       | 37,720.46                         | 5     |
|                                  |                                                                  | 43,968.18                       | 37,720.46                         |       |
| <b>54</b>                        | <b>Ingresos de No Operación</b>                                  |                                 |                                   |       |
| <b>542</b>                       | <b>Alquileres</b>                                                |                                 |                                   |       |
| 5421                             | Alquileres                                                       | 30,515.00                       | 40,375.00                         | 6     |
|                                  |                                                                  | 30,515.00                       | 40,375.00                         |       |
| <b>55</b>                        | <b>Donaciones y Transferencias</b>                               |                                 |                                   |       |
| <b>553</b>                       | <b>Transferencias Corrientes</b>                                 |                                 |                                   |       |
| 5531                             | Transferencias Corrientes del Sector Público                     | 25,816,858.16                   | 28,660,373.31                     | 7     |
|                                  |                                                                  | 4,763,371.63                    | 5,072,074.66                      |       |
| <b>554</b>                       | <b>Transferencias de Capital</b>                                 |                                 |                                   |       |
| 5541                             | Transferencias de Capital Recibidas del Sector Publico           | 21,053,486.53                   | 23,588,298.65                     | 8     |
|                                  |                                                                  | 21,053,486.53                   | 23,588,298.65                     |       |
| <b>TOTAL INGRESOS CORRIENTES</b> |                                                                  | <b>27,576,457.27</b>            | <b>30,389,752.17</b>              |       |
| <b>6</b>                         | <b>GASTOS</b>                                                    |                                 |                                   |       |
| <b>61</b>                        | <b>Gastos de Consumo</b>                                         |                                 |                                   |       |
| <b>611</b>                       | <b>Servicios Personales</b>                                      |                                 |                                   |       |
| 6111                             | Remuneraciones                                                   | 8,636,527.13                    | 5,000,580.15                      | 9     |
|                                  |                                                                  | 3,575,696.40                    | 3,150,597.33                      |       |
| <b>612</b>                       | <b>Servicios no Personales</b>                                   |                                 |                                   |       |
| 6121                             | Servicios Básicos                                                | 4,159,327.03                    | 989,285.47                        | 10    |
| 6123                             | Mantenimiento y Reparación de Bienes                             | 78,936.39                       | 38,072.11                         | 11    |
| 6124                             | Mantenimiento y Reparación de Maquinaria y Equipo                | 3,124,088.00                    | 0.00                              | 12    |
| 6125                             | Servicios Técnicos y Profesionales                               | 449,117.00                      | 372,520.00                        | 13    |
| 6126                             | Servicios Comerciales y Financieros                              | 0.00                            | 130,000.00                        | 14    |
| 6127                             | Pasajes, Viáticos y otros Gastos de Viaje                        | 149,534.30                      | 206,326.16                        | 15    |
| 6128                             | Impuestos, Derechos, Tasas, Gastos Judiciales y Premios          | 196,523.34                      | 207,290.00                        | 16    |
|                                  |                                                                  | 161,128.00                      | 35,077.20                         |       |
| <b>613</b>                       | <b>Materiales y Suministros</b>                                  |                                 |                                   |       |
| 6131                             | Materiales y Suministros                                         | 901,503.70                      | 860,697.35                        | 17    |
| 6132                             | Materiales y Suministros Diversos                                | 753,849.70                      | 743,246.00                        | 18    |
|                                  |                                                                  | 147,654.00                      | 117,451.35                        |       |
| <b>64</b>                        | <b>Donaciones, Transferencias y Subsidios</b>                    |                                 |                                   |       |
| <b>644</b>                       | <b>Transferencias de Capital</b>                                 |                                 |                                   |       |
| 6441                             | Transferencias de Capital al Sector Público                      | 8,656,397.87                    | 7,108,903.21                      | 19    |
| 6443                             | Transferencias de Capital al Sector Privado                      | 1,641,629.79                    | 1,328,785.62                      | 20    |
|                                  |                                                                  | 7,014,768.08                    | 5,780,117.59                      |       |
| <b>TOTAL GASTOS CORRIENTES</b>   |                                                                  | <b>17,292,925.00</b>            | <b>12,109,483.36</b>              |       |
| <b>71</b>                        | <b>Cuentas de Cierre</b>                                         |                                 |                                   |       |
| <b>711</b>                       | <b>RESUMEN DE INGRESOS Y GASTOS</b>                              |                                 |                                   |       |
|                                  |                                                                  | <b>10,283,532.27</b>            | <b>18,280,268.81</b>              |       |

FIRMA:

NOMBRE:

MARIO CESAR AGUILAR  
ALCALDE MUNICIPAL



FIRMA:

NOMBRE:

KAREN MAYRENA SANCHEZ MARQUEZ  
CONTADOR MUNICIPAL



Filtros Aplicados al Reporte Actual

Fecha Inicial: 01/01/2025

Fecha Final: 31/12/2025

0s+js/9Jme8QyNYGpoy4V38CzRPonteAywbBEjvnGIYka0lyJmvLk0fRj/BPjr5dxiNpiWqhC7eOZGGpSEKsHJz10kAymWIHj6J4JgoUV2259L/A21IkCKLcivlvZwod  
S9l/vAE5zAuUJ9CVxuRFAQw0C1G7TmPpXG5S9DqpS6ARGA+  
JvVQ5nYaQdOBHJMsd0fSEIRIF42RZ30Zfu8uM5ccyT+FejoMyDOOCg7KICi3Hn5NogoQQGLX5L

***MUNICIPALIDAD DE COPÁN***  
***RUINAS***



COPÁN RUINAS, COPÁN  
EJERCICIO: 2025, CERRADO  
USUARIO: D.CASASOLA

Honduras, C.A.



Emisión: 15/1/2026  
Hora: 07:41 a.m.  
Pagina: 1 de 1

## Estado de Situación Financiera Comparativo

Al 31 de Diciembre del 2025

(Valores en Lempiras)

| CUENTA CONTABLE | DESCRIPCIÓN                                           | EJERCICIO ACTUAL Diciembre 2025 | EJERCICIO ANTERIOR Diciembre 2024 | NOTAS |
|-----------------|-------------------------------------------------------|---------------------------------|-----------------------------------|-------|
| <b>1000</b>     | <b>ACTIVO</b>                                         |                                 |                                   |       |
| <b>1100</b>     | <b>Activo Corriente</b>                               |                                 |                                   |       |
| <b>1110</b>     | <b>Efectivo y Equivalentes</b>                        | <b>6,451,052.26</b>             | <b>9,533,876.77</b>               |       |
| 1112            | Bancos                                                | 6,451,052.26                    | 9,533,876.77                      | 1     |
|                 | <b>Total Activo Corriente</b>                         | <b>6,451,052.26</b>             | <b>9,533,876.77</b>               |       |
| <b>1200</b>     | <b>Activo no Corriente</b>                            |                                 |                                   |       |
| <b>1230</b>     | <b>Propiedad, Planta y Equipo No Concesionado</b>     | <b>45,845,471.81</b>            | <b>45,845,471.81</b>              |       |
| 1231            | Tierras y Terrenos                                    | 14,217,693.15                   | 14,217,693.15                     |       |
| 1232            | Edificios                                             | 31,627,778.66                   | 31,627,778.66                     |       |
| <b>1240</b>     | <b>Maquinaria y Equipo</b>                            | <b>15,993,269.35</b>            | <b>15,663,030.63</b>              |       |
| 1241            | Equipos de Oficina                                    | 2,092,863.81                    | 2,020,546.81                      | 2     |
| 1242            | Equipos Médicos y Sanitarios                          | 451,136.20                      | 451,136.20                        |       |
| 1243            | Equipos Educativos y Recreativos                      | 3,758.70                        | 3,758.70                          |       |
| 1244            | Equipos de Transporte                                 | 4,063,361.65                    | 4,063,361.65                      |       |
| 1245            | Equipos de Producción                                 | 7,651,895.86                    | 7,487,189.15                      | 3     |
| 1246            | Equipos de Comunicación                               | 345,663.48                      | 291,695.47                        | 4     |
| 1247            | Equipos de Informática                                | 1,242,215.56                    | 1,202,968.56                      | 5     |
| 1248            | Equipos de Seguridad                                  | 142,374.09                      | 142,374.09                        |       |
| <b>1260</b>     | <b>Otros Bienes</b>                                   | <b>103,813.49</b>               | <b>95,463.49</b>                  |       |
| 1261            | Equipo de Hogar/ Alojamiento                          | 14,554.00                       | 10,154.00                         | 6     |
| 1265            | Herramientas Mayores                                  | 89,259.49                       | 85,309.49                         | 7     |
| <b>1270</b>     | <b>Bienes en Dominio Público</b>                      | <b>3,944,300.00</b>             | <b>3,944,300.00</b>               |       |
| 1272            | Obras Urbanísticas                                    | 3,944,300.00                    | 3,944,300.00                      |       |
| <b>1280</b>     | <b>Construcciones</b>                                 | <b>8,052,763.85</b>             | <b>7,953,284.12</b>               |       |
| 1281            | Construcciones y Mejoras en Bienes de Dominio Privado | 4,366,502.64                    | 6,135,919.78                      | 8     |
| 1282            | Construcciones y Mejoras en Bienes de Dominio Público | 3,686,261.21                    | 1,817,364.34                      | 9     |
|                 | <b>Total Activo no Corriente</b>                      | <b>73,939,618.50</b>            | <b>73,501,550.05</b>              |       |
|                 | <b>Total ACTIVO</b>                                   | <b>80,390,670.76</b>            | <b>83,035,426.82</b>              |       |
| <b>2000</b>     | <b>PASIVO</b>                                         |                                 |                                   |       |
| <b>2200</b>     | <b>Pasivo no Corriente</b>                            |                                 |                                   |       |
| <b>2220</b>     | <b>Endeudamiento de Largo Plazo</b>                   | <b>10,979,379.44</b>            | <b>4,109,314.29</b>               |       |
| 2222            | Préstamos Internos del Sector Privado de Largo Plazo  | 10,979,379.44                   | 4,109,314.29                      | 10    |
|                 | <b>Total Pasivo no Corriente</b>                      | <b>10,979,379.44</b>            | <b>4,109,314.29</b>               |       |
|                 | <b>Total PASIVO</b>                                   | <b>10,979,379.44</b>            | <b>4,109,314.29</b>               |       |
| <b>3000</b>     | <b>PATRIMONIO</b>                                     |                                 |                                   |       |
| <b>3100</b>     | <b>Hacienda Pública</b>                               |                                 |                                   |       |
| <b>3140</b>     | <b>Resultados</b>                                     | <b>69,411,291.32</b>            | <b>78,926,112.53</b>              |       |
| 3141            | Resultados Acumulados de Ejercicios Anteriores        | 63,155,435.09                   | 60,064,859.75                     | 11    |
| 3142            | Resultados del Ejercicio                              | 6,255,856.23                    | 18,861,252.78                     | 12    |
|                 | <b>Total PATRIMONIO</b>                               | <b>69,411,291.32</b>            | <b>78,926,112.53</b>              |       |
|                 | <b>TOTAL PASIVO Y PATRIMONIO</b>                      | <b>80,390,670.76</b>            | <b>83,035,426.82</b>              |       |

FIRMA:

NOMBRE:

LISANDRO MAURICIO ARIAS AQUINO  
ALCALDE MUNICIPAL



FIRMA:

NOMBRE:


DANIEL JOSE CASASOLA ZELAYA  
CONTADOR MUNICIPAL



Filtros Aplicados al Reporte Actual

Fecha final: 31/12/2025

0s+js/j9JmcEHZi74tpDsuyC6vnloSE5LLW+Bpme7aQ21MrX/5gzwfEyo0DE4YVsAIBvN7LBC1bWlWvpE/6f6jHwtXJ/mApOsA5ULB0NKPTD6T8zDWGc1v6xVmpR6YctNvpt5Uw2yAE=



## Estado de Rendimiento Financiero Comparativo

Del 01 de Enero Al 31 de Diciembre de 2025

(Valores en Lempiras)

| CUENTA CONTABLE | DESCRIPCIÓN                                                      | EJERCICIO ACTUAL Diciembre 2025 | EJERCICIO ANTERIOR Diciembre 2024 | NOTAS |
|-----------------|------------------------------------------------------------------|---------------------------------|-----------------------------------|-------|
| <b>5</b>        | <b>INGRESOS</b>                                                  |                                 |                                   |       |
| <b>51</b>       | <b>Ingresos Tributarios</b>                                      | <b>8,932,614.44</b>             | <b>8,505,320.66</b>               |       |
| <b>512</b>      | <b>Impuestos Gobiernos Locales</b>                               | <b>8,932,614.44</b>             | <b>8,505,320.66</b>               |       |
| 5121            | Impuestos Municipales                                            | 8,727,370.39                    | 8,352,329.03                      | 1     |
| 5122            | Ingresos por Multas, Recargos e Intereses Moratorios Municipales | 205,244.05                      | 152,991.63                        | 2     |
| <b>52</b>       | <b>Ingresos no Tributarios</b>                                   | <b>8,076,951.62</b>             | <b>7,793,372.97</b>               |       |
| <b>523</b>      | <b>Ingresos no Tributarios de Gobiernos Locales</b>              | <b>8,076,951.62</b>             | <b>7,793,372.97</b>               |       |
| 5231            | Tasas                                                            | 1,269,384.40                    | 1,240,298.48                      | 3     |
| 5232            | Derechos                                                         | 6,590,722.34                    | 6,375,982.82                      | 4     |
| 5234            | Ingresos por Multas, Recargos e Intereses Moratorios Municipales | 216,844.88                      | 177,091.67                        | 5     |
| <b>53</b>       | <b>Ingresos de Operación</b>                                     | <b>3,081,484.19</b>             | <b>3,221,970.92</b>               |       |
| <b>531</b>      | <b>Ingresos por Ventas</b>                                       | <b>9,233.68</b>                 | <b>6,455.06</b>                   |       |
| 5311            | Venta de Bienes                                                  | 9,233.68                        | 6,455.06                          | 6     |
| <b>532</b>      | <b>Venta de Servicios</b>                                        | <b>3,072,250.51</b>             | <b>3,215,515.86</b>               |       |
| 5321            | Venta de Servicios                                               | 3,072,250.51                    | 3,215,515.86                      | 7     |
| <b>54</b>       | <b>Ingresos de No Operación</b>                                  | <b>2,391,282.72</b>             | <b>2,850,964.83</b>               |       |
| <b>541</b>      | <b>Intereses</b>                                                 | <b>263,564.28</b>               | <b>250,284.57</b>                 |       |
| 5412            | Intereses por Depósitos                                          | 263,564.28                      | 250,284.57                        | 8     |
| <b>542</b>      | <b>Alquileres</b>                                                | <b>2,127,718.44</b>             | <b>2,600,680.26</b>               |       |
| 5421            | Alquileres                                                       | 2,127,718.44                    | 2,600,680.26                      | 9     |
| <b>55</b>       | <b>Donaciones y Transferencias</b>                               | <b>30,249,781.00</b>            | <b>42,369,993.60</b>              |       |
| <b>551</b>      | <b>Donaciones Corrientes</b>                                     | <b>45,104.00</b>                | <b>168,440.49</b>                 |       |
| 5511            | Donaciones Corrientes del Sector Público                         | 30,000.00                       | 75,570.00                         | 10    |
| 5513            | Donaciones Corrientes del Sector Privado                         | 15,104.00                       | 92,870.49                         | 11    |
| <b>552</b>      | <b>Donaciones de Capital</b>                                     | <b>50,000.00</b>                | <b>2,089,328.66</b>               |       |
| 5521            | Donaciones de Capital Recibidas del Sector Publico               | 50,000.00                       | 0.00                              | 12    |
| 5522            | Donaciones de Capital Recibidas del Sector Externo               | 0.00                            | 2,089,328.66                      | 13    |
| <b>553</b>      | <b>Transferencias Corrientes</b>                                 | <b>5,630,935.40</b>             | <b>6,245,835.46</b>               |       |
| 5531            | Transferencias Corrientes del Sector Público                     | 5,630,935.40                    | 6,245,835.46                      | 14    |
| <b>554</b>      | <b>Transferencias de Capital</b>                                 | <b>24,523,741.60</b>            | <b>33,866,388.99</b>              |       |
| 5541            | Transferencias de Capital Recibidas del Sector Publico           | 24,523,741.60                   | 33,866,388.99                     | 15    |
|                 | <b>TOTAL INGRESOS CORRIENTES</b>                                 | <b>52,732,113.97</b>            | <b>64,741,622.98</b>              |       |
| <b>6</b>        | <b>GASTOS</b>                                                    |                                 |                                   |       |
| <b>61</b>       | <b>Gastos de Consumo</b>                                         | <b>33,684,022.30</b>            | <b>35,080,454.85</b>              |       |
| <b>611</b>      | <b>Servicios Personales</b>                                      | <b>11,715,990.43</b>            | <b>16,557,993.71</b>              |       |
| 6111            | Remuneraciones                                                   | 11,715,990.43                   | 16,557,993.71                     | 16    |
| <b>612</b>      | <b>Servicios no Personales</b>                                   | <b>21,323,250.89</b>            | <b>18,061,573.57</b>              |       |
| 6121            | Servicios Básicos                                                | 367,150.95                      | 444,931.26                        | 17    |
| 6123            | Mantenimiento y Reparación de Bienes                             | 18,692,378.70                   | 15,747,954.01                     | 18    |
| 6124            | Mantenimiento y Reparación de Maquinaria y Equipo                | 722,924.46                      | 570,520.32                        | 19    |
| 6125            | Servicios Técnicos y Profesionales                               | 538,009.08                      | 116,185.00                        | 20    |
| 6126            | Servicios Comerciales y Financieros                              | 463,170.57                      | 532,888.83                        | 21    |
| 6127            | Pasajes, Viáticos y otros Gastos de Viaje                        | 460,123.13                      | 620,902.15                        | 22    |
| 6128            | Impuestos, Derechos, Tasas, Gastos Judiciales y Premios          | 13,369.00                       | 18,198.00                         | 23    |
| 6129            | Otros Servicios no Personales                                    | 66,125.00                       | 9,994.00                          | 24    |
| <b>613</b>      | <b>Materiales y Suministros</b>                                  | <b>644,780.98</b>               | <b>460,887.57</b>                 |       |
| 6131            | Materiales y Suministros                                         | 395,388.96                      | 249,163.72                        | 25    |
| 6132            | Materiales y Suministros Diversos                                | 249,392.02                      | 211,723.85                        | 26    |
| <b>63</b>       | <b>Gastos Financieros de Largo Plazo</b>                         | <b>548,197.60</b>               | <b>130,964.06</b>                 |       |
| <b>632</b>      | <b>Intereses de Préstamos Internos de Largo Plazo</b>            | <b>548,197.60</b>               | <b>130,964.06</b>                 |       |
| 6321            | Intereses de Préstamos del Sector Privado de Largo Plazo         | 548,197.60                      | 130,964.06                        | 27    |
| <b>64</b>       | <b>Donaciones, Transferencias y Subsidios</b>                    | <b>12,244,037.84</b>            | <b>10,668,951.29</b>              |       |
| <b>644</b>      | <b>Transferencias de Capital</b>                                 | <b>12,244,037.84</b>            | <b>10,668,951.29</b>              |       |
| 6443            | Transferencias de Capital al Sector Privado                      | 12,244,037.84                   | 10,668,951.29                     | 28    |
|                 | <b>TOTAL GASTOS CORRIENTES</b>                                   | <b>46,476,257.74</b>            | <b>45,880,370.20</b>              |       |



Honduras, C.A.

### Estado de Rendimiento Financiero Comparativo

Del 01 de Enero Al 31 de Diciembre de 2025

(Valores en Lempiras)

| CUENTA CONTABLE | DESCRIPCIÓN                  | EJERCICIO ACTUAL Diciembre 2025 | EJERCICIO ANTERIOR Diciembre 2024 | NOTAS |
|-----------------|------------------------------|---------------------------------|-----------------------------------|-------|
| 71              | Cuentas de Cierre            |                                 |                                   |       |
| 711             | RESUMEN DE INGRESOS Y GASTOS | 6,255,856.23                    | 18,861,252.78                     |       |

FIRMA:

NOMBRE:

LISANDRO MAURICIO ARIAS AQUINO  
ALCALDE MUNICIPAL



FIRMA:

NOMBRE:

DANIEL JOSE CASASOLA ZELAYA  
CONTADOR MUNICIPAL



Filtros Aplicados al Reporte Actual

Fecha Inicial: 01/01/2025

Fecha Final: 31/12/2025

0s+js/j9JmcEHZi74tpDsuyC6vntoSE5LLW+Bpme7aQ21MrX/5gzwtEyo0DE4YVsAIByN7LBC1bWlWvpE/6f6jHwtXJ/mApOKTo2CrHQ/6LpVecmid2Njh4Jb/mXodEX  
KtBXyL84fmidAUv3PlvF4ptrIAvJWefDql+G3JnzWIDlx3AksKd  
QnWCxIXOOvHSu0faTFUPKQku61UvLIRHPMkr79oSONT7ZGS39YUWTjMBs2SPlzKpBnKFvx2Gv3HB

***MUNICIPALIDAD DE  
CORQUÍN***



**CORQUÍN, COPÁN**  
**EJERCICIO: 2025, CERRADO**  
**USUARIO: BRENDA.SORIANO**

Honduras, C.A.



Emisión: 23/1/2026  
 Hora: 09:48 a.m.  
 Pagina: 1 de 1

**Estado de Situación Financiera Comparativo**

Al 31 de Diciembre del 2025  
 (Valores en Lempiras)

| CUENTA CONTABLE | DESCRIPCIÓN                                           | EJERCICIO ACTUAL Diciembre 2025 | EJERCICIO ANTERIOR Diciembre 2024 | NOTAS |
|-----------------|-------------------------------------------------------|---------------------------------|-----------------------------------|-------|
| <b>1000</b>     | <b>ACTIVO</b>                                         |                                 |                                   |       |
| <b>1100</b>     | <b>Activo Corriente</b>                               |                                 |                                   |       |
| <b>1110</b>     | <b>Efectivo y Equivalentes</b>                        | <b>630,392.73</b>               | <b>680,572.52</b>                 |       |
| 1112            | Bancos                                                | 630,392.73                      | 680,572.52                        | 1     |
|                 | <b>Total Activo Corriente</b>                         | <b>630,392.73</b>               | <b>680,572.52</b>                 |       |
| <b>1200</b>     | <b>Activo no Corriente</b>                            |                                 |                                   |       |
| <b>1230</b>     | <b>Propiedad, Planta y Equipo No Concesionado</b>     | <b>13,022,658.41</b>            | <b>13,022,658.41</b>              |       |
| 1231            | Tierras y Terrenos                                    | 2,295,330.00                    | 2,295,330.00                      |       |
| 1232            | Edificios                                             | 10,727,328.41                   | 10,727,328.41                     |       |
| <b>1240</b>     | <b>Maquinaria y Equipo</b>                            | <b>4,751,296.88</b>             | <b>4,751,296.88</b>               |       |
| 1241            | Equipos de Oficina                                    | 681,124.67                      | 681,124.67                        |       |
| 1244            | Equipos de Transporte                                 | 3,494,357.92                    | 3,494,357.92                      |       |
| 1245            | Equipos de Producción                                 | 186,720.00                      | 186,720.00                        |       |
| 1246            | Equipos de Comunicación                               | 59,894.00                       | 59,894.00                         |       |
| 1247            | Equipos de Informática                                | 329,200.29                      | 329,200.29                        |       |
| <b>1260</b>     | <b>Otros Bienes</b>                                   | <b>48,916.94</b>                | <b>48,916.94</b>                  |       |
| 1261            | Equipo de Hogar/ Alojamiento                          | 48,916.94                       | 48,916.94                         |       |
| <b>1280</b>     | <b>Construcciones</b>                                 | <b>55,224,037.52</b>            | <b>47,786,634.07</b>              |       |
| 1281            | Construcciones y Mejoras en Bienes de Dominio Privado | 23,130,095.91                   | 20,082,710.17                     | 2     |
| 1282            | Construcciones y Mejoras en Bienes de Dominio Público | 32,093,941.61                   | 27,703,923.90                     | 3     |
|                 | <b>Total Activo no Corriente</b>                      | <b>73,046,909.75</b>            | <b>65,609,506.30</b>              |       |
|                 | <b>Total ACTIVO</b>                                   | <b>73,677,302.48</b>            | <b>66,290,078.82</b>              |       |
| <b>2000</b>     | <b>PASIVO</b>                                         |                                 |                                   |       |
| <b>2100</b>     | <b>Pasivo Corriente</b>                               |                                 |                                   |       |
| <b>2110</b>     | <b>Cuentas por Pagar</b>                              | <b>586,266.28</b>               | <b>369,958.77</b>                 |       |
| 2113            | Aportes y Retenciones por Pagar                       | 586,266.28                      | 369,958.77                        | 4     |
|                 | <b>Total Pasivo Corriente</b>                         | <b>586,266.28</b>               | <b>369,958.77</b>                 |       |
| <b>2200</b>     | <b>Pasivo no Corriente</b>                            |                                 |                                   |       |
| <b>2220</b>     | <b>Endeudamiento de Largo Plazo</b>                   | <b>2,384,209.25</b>             | <b>3,825,776.20</b>               |       |
| 2222            | Préstamos Internos del Sector Privado de Largo Plazo  | 2,384,209.25                    | 3,825,776.20                      | 5     |
|                 | <b>Total Pasivo no Corriente</b>                      | <b>2,384,209.25</b>             | <b>3,825,776.20</b>               |       |
|                 | <b>Total PASIVO</b>                                   | <b>2,970,475.53</b>             | <b>4,195,734.97</b>               |       |
| <b>3000</b>     | <b>PATRIMONIO</b>                                     |                                 |                                   |       |
| <b>3100</b>     | <b>Hacienda Pública</b>                               |                                 |                                   |       |
| <b>3140</b>     | <b>Resultados</b>                                     | <b>70,706,826.95</b>            | <b>62,094,343.85</b>              |       |
| 3141            | Resultados Acumulados de Ejercicios Anteriores        | 62,481,829.20                   | 53,208,329.72                     | 6     |
| 3142            | Resultados del Ejercicio                              | 8,224,997.75                    | 8,886,014.13                      | 7     |
|                 | <b>Total PATRIMONIO</b>                               | <b>70,706,826.95</b>            | <b>62,094,343.85</b>              |       |
|                 | <b>TOTAL PASIVO Y PATRIMONIO</b>                      | <b>73,677,302.48</b>            | <b>66,290,078.82</b>              |       |

FIRMA:  
 NOMBRE:

*Amilcar Paz Mejía*  
 AMILCAR PAZ MEJIA  
 ALCALDE MUNICIPAL



FIRMA:  
 NOMBRE:

*Brenda Marisol Soriano*  
 BRENDA MARISOL SORIANO  
 CONTADOR MUNICIPAL



Filtros Aplicados al Reporte Actual  
 Fecha final: 31/12/2025

0s+js/9JrmbTyWikJQpU9lB52elkFzByUVZCH+FGmzJ7frxAtsEN4pXl4A6sD1KRoaCoCAVhgE0z1CPUhHxgHKGeOZdGm3BCwb7sOV2NKMgISxKsUJ3G+3nQbFQZqoTyEHVC  
 1k4XOY=



CORQUÍN, COPÁN  
EJERCICIO: 2025, CERRADO  
USUARIO: BRENDA.SORIANO



Emisión: 23/01/2026  
Hora : 10:18 a.m.  
Pagina: 1 de 1

**Estado de Rendimiento Financiero Comparativo**

Honduras, C.A.

Del 01 de Enero Al 31 de Diciembre de 2025  
(Valores en Lempiras)

| CUENTA CONTABLE                  | DESCRIPCIÓN                                                      | EJERCICIO ACTUAL Diciembre 2025 | EJERCICIO ANTERIOR Diciembre 2024 | NOTAS |
|----------------------------------|------------------------------------------------------------------|---------------------------------|-----------------------------------|-------|
| <b>5</b>                         | <b>INGRESOS</b>                                                  |                                 |                                   |       |
| <b>51</b>                        | <b>Ingresos Tributarios</b>                                      | <b>4,374,067.19</b>             | <b>4,544,306.26</b>               |       |
| <b>512</b>                       | <b>Impuestos Gobiernos Locales</b>                               | <b>4,374,067.19</b>             | <b>4,544,306.26</b>               |       |
| 5121                             | Impuestos Municipales                                            | 4,373,926.96                    | 4,541,535.60                      | 1     |
| 5122                             | Ingresos por Multas, Recargos e Intereses Moratorios Municipales | 140.23                          | 2,770.66                          | 2     |
| <b>52</b>                        | <b>Ingresos no Tributarios</b>                                   | <b>2,003,974.97</b>             | <b>1,203,884.82</b>               |       |
| <b>523</b>                       | <b>Ingresos no Tributarios de Gobiernos Locales</b>              | <b>2,003,974.97</b>             | <b>1,203,884.82</b>               |       |
| 5231                             | Tasas                                                            | 156,388.30                      | 142,890.16                        | 3     |
| 5232                             | Derechos                                                         | 1,811,031.46                    | 1,000,623.00                      | 4     |
| 5234                             | Ingresos por Multas, Recargos e Intereses Moratorios Municipales | 36,555.21                       | 60,371.66                         | 5     |
| <b>53</b>                        | <b>Ingresos de Operación</b>                                     | <b>1,117,555.85</b>             | <b>1,224,456.85</b>               |       |
| <b>532</b>                       | <b>Venta de Servicios</b>                                        | <b>1,117,555.85</b>             | <b>1,224,456.85</b>               |       |
| 5321                             | Venta de Servicios                                               | 1,117,555.85                    | 1,224,456.85                      | 6     |
| <b>54</b>                        | <b>Ingresos de No Operación</b>                                  | <b>188,809.03</b>               | <b>101,269.00</b>                 |       |
| <b>541</b>                       | <b>Intereses</b>                                                 | <b>1,299.03</b>                 | <b>0.00</b>                       |       |
| 5412                             | Intereses por Depósitos                                          | 1,299.03                        | 0.00                              | 7     |
| <b>542</b>                       | <b>Alquileres</b>                                                | <b>187,510.00</b>               | <b>101,269.00</b>                 |       |
| 5421                             | Alquileres                                                       | 187,510.00                      | 101,269.00                        | 8     |
| <b>55</b>                        | <b>Donaciones y Transferencias</b>                               | <b>17,623,908.07</b>            | <b>27,880,034.47</b>              |       |
| <b>551</b>                       | <b>Donaciones Corrientes</b>                                     | <b>94,380.00</b>                | <b>0.00</b>                       |       |
| 5513                             | Donaciones Corrientes del Sector Privado                         | 94,380.00                       | 0.00                              | 9     |
| <b>553</b>                       | <b>Transferencias Corrientes</b>                                 | <b>3,105,905.61</b>             | <b>4,916,006.89</b>               |       |
| 5531                             | Transferencias Corrientes del Sector Público                     | 3,105,905.61                    | 4,916,006.89                      | 10    |
| <b>554</b>                       | <b>Transferencias de Capital</b>                                 | <b>14,423,622.46</b>            | <b>22,964,027.58</b>              |       |
| 5541                             | Transferencias de Capital Recibidas del Sector Publico           | 14,423,622.46                   | 22,964,027.58                     | 11    |
| <b>TOTAL INGRESOS CORRIENTES</b> |                                                                  | <b>25,308,315.11</b>            | <b>34,953,951.40</b>              |       |
| <b>6</b>                         | <b>GASTOS</b>                                                    |                                 |                                   |       |
| <b>61</b>                        | <b>Gastos de Consumo</b>                                         | <b>10,110,185.79</b>            | <b>13,992,572.54</b>              |       |
| <b>611</b>                       | <b>Servicios Personales</b>                                      | <b>6,181,124.74</b>             | <b>6,626,582.11</b>               |       |
| 6111                             | Remuneraciones                                                   | 6,181,124.74                    | 6,626,582.11                      | 12    |
| <b>612</b>                       | <b>Servicios no Personales</b>                                   | <b>3,401,986.40</b>             | <b>6,628,311.92</b>               |       |
| 6121                             | Servicios Básicos                                                | 76,549.90                       | 125,218.79                        | 13    |
| 6123                             | Mantenimiento y Reparación de Bienes                             | 3,084,964.00                    | 6,223,896.08                      | 14    |
| 6124                             | Mantenimiento y Reparación de Maquinaria y Equipo                | 88,850.00                       | 121,571.55                        | 15    |
| 6126                             | Servicios Comerciales y Financieros                              | 126,122.50                      | 126,623.00                        | 16    |
| 6127                             | Pasajes, Viáticos y otros Gastos de Viaje                        | 25,500.00                       | 26,212.50                         | 17    |
| 6129                             | Otros Servicios no Personales                                    | 0.00                            | 4,790.00                          | 18    |
| <b>613</b>                       | <b>Materiales y Suministros</b>                                  | <b>527,074.65</b>               | <b>737,678.51</b>                 |       |
| 6131                             | Materiales y Suministros                                         | 386,969.61                      | 642,623.49                        | 19    |
| 6132                             | Materiales y Suministros Diversos                                | 140,105.04                      | 95,055.02                         | 20    |
| <b>63</b>                        | <b>Gastos Financieros de Largo Plazo</b>                         | <b>262,269.98</b>               | <b>616,128.15</b>                 |       |
| <b>632</b>                       | <b>Intereses de Préstamos Internos de Largo Plazo</b>            | <b>262,269.98</b>               | <b>616,128.15</b>                 |       |
| 6321                             | Intereses de Préstamos del Sector Privado de Largo Plazo         | 262,269.98                      | 616,128.15                        | 21    |
| <b>64</b>                        | <b>Donaciones, Transferencias y Subsidios</b>                    | <b>6,710,861.59</b>             | <b>11,459,236.58</b>              |       |
| <b>643</b>                       | <b>Transferencias Corrientes</b>                                 | <b>0.00</b>                     | <b>199,780.00</b>                 |       |
| 6433                             | Transferencias Corrientes al Sector Privado                      | 0.00                            | 199,780.00                        | 22    |
| <b>644</b>                       | <b>Transferencias de Capital</b>                                 | <b>6,710,861.59</b>             | <b>11,259,456.58</b>              |       |
| 6441                             | Transferencias de Capital al Sector Público                      | 2,935,741.94                    | 4,283,785.15                      | 23    |
| 6443                             | Transferencias de Capital al Sector Privado                      | 3,775,119.65                    | 6,975,671.43                      | 24    |
| <b>TOTAL GASTOS CORRIENTES</b>   |                                                                  | <b>17,083,317.36</b>            | <b>26,067,937.27</b>              |       |
| <b>71</b>                        | <b>Cuentas de Cierre</b>                                         |                                 |                                   |       |
| <b>711</b>                       | <b>RESUMEN DE INGRESOS Y GASTOS</b>                              | <b>8,224,997.75</b>             | <b>8,886,014.13</b>               |       |

FIRMA:

*Amilcar Paz Mejía*

NOMBRE:

AMILCAR PAZ MEJÍA  
ALCALDE MUNICIPAL



FIRMA:

*Brenda Marisol Soriano*

NOMBRE:

BRENDA MARISOL SORIANO  
CONTADOR MUNICIPAL



Filtros Aplicados al Reporte Actual

Fecha Inicial: 01/01/2025

Fecha Final: 31/12/2025

0e+jw/9JrnfTyWkJOqU9IB52elkfZByUVZCH+FGmzJ7frxAtsEN4pX14A6sD1KRoaCoCAvhgE0z1CPUHxgHKGeOzdGm3BWUXe9iitU9qbYI282tG6zfo06yiDUa+u  
yK0PPe/9T5n0r3MgbObZ1xWV/pnP8Pliu9wxt/dL/HcCRHRx37Rw3 wRIZmlX9ieBTMotZyaAakxegRNGS0Pm1Kjd5oijtDlITX0CpEc6PX1oV1Dr8w0RA==

***MUNICIPALIDAD DE  
CUCUYAGUA***



CUCUYAGUA, COPÁN  
 EJERCICIO: 2025, CERRADO  
 USUARIO: LINDSAY.LEONARDO



Emisión: 24/1/2026  
 Hora: 10:54 a.m.  
 Pagina: 1 de 1

### Estado de Situación Financiera Comparativo

Al 31 de Diciembre del 2025  
 (Valores en Lempiras)

| CUENTA CONTABLE | DESCRIPCIÓN                                           | EJERCICIO ACTUAL Diciembre 2025 | EJERCICIO ANTERIOR Diciembre 2024 | NOTAS |
|-----------------|-------------------------------------------------------|---------------------------------|-----------------------------------|-------|
| <b>1000</b>     | <b>ACTIVO</b>                                         |                                 |                                   |       |
| <b>1100</b>     | <b>Activo Corriente</b>                               |                                 |                                   |       |
| <b>1110</b>     | <b>Efectivo y Equivalentes</b>                        | <b>87,860.30</b>                | <b>1,983,967.33</b>               |       |
| 1112            | Bancos                                                | 87,860.30                       | 1,983,967.33                      | 1     |
|                 | <b>Total Activo Corriente</b>                         | <b>87,860.30</b>                | <b>1,983,967.33</b>               |       |
| <b>1200</b>     | <b>Activo no Corriente</b>                            |                                 |                                   |       |
| <b>1230</b>     | <b>Propiedad, Planta y Equipo No Concesionado</b>     | <b>9,969,289.00</b>             | <b>9,969,289.00</b>               |       |
| 1231            | Tierras y Terrenos                                    | 2,933,689.00                    | 2,933,689.00                      |       |
| 1232            | Edificios                                             | 7,035,600.00                    | 7,035,600.00                      |       |
| <b>1240</b>     | <b>Maquinaria y Equipo</b>                            | <b>9,486,313.56</b>             | <b>8,202,307.18</b>               |       |
| 1241            | Equipos de Oficina                                    | 838,402.96                      | 774,682.96                        | 2     |
| 1244            | Equipos de Transporte                                 | 6,640,949.14                    | 5,452,959.14                      | 3     |
| 1245            | Equipos de Producción                                 | 1,111,501.00                    | 1,111,501.00                      |       |
| 1246            | Equipos de Comunicación                               | 283,670.78                      | 279,537.75                        | 4     |
| 1247            | Equipos de Informática                                | 611,789.68                      | 583,626.33                        | 5     |
| <b>1260</b>     | <b>Otros Bienes</b>                                   | <b>74,209.11</b>                | <b>74,209.11</b>                  |       |
| 1261            | Equipo de Hogar/ Abjamiento                           | 65,409.11                       | 65,409.11                         |       |
| 1265            | Herramientas Mayores                                  | 8,800.00                        | 8,800.00                          |       |
| <b>1280</b>     | <b>Construcciones</b>                                 | <b>109,593,905.47</b>           | <b>95,965,656.68</b>              |       |
| 1281            | Construcciones y Mejoras en Bienes de Dominio Privado | 30,912,437.53                   | 26,813,260.37                     | 6     |
| 1282            | Construcciones y Mejoras en Bienes de Dominio Público | 78,681,467.94                   | 69,152,396.31                     | 7     |
|                 | <b>Total Activo no Corriente</b>                      | <b>129,123,717.14</b>           | <b>114,211,461.97</b>             |       |
|                 | <b>Total ACTIVO</b>                                   | <b>129,211,577.44</b>           | <b>116,195,429.30</b>             |       |
| <b>2000</b>     | <b>PASIVO</b>                                         |                                 |                                   |       |
| <b>2200</b>     | <b>Pasivo no Corriente</b>                            |                                 |                                   |       |
| <b>2220</b>     | <b>Endeudamiento de Largo Plazo</b>                   | <b>23,003,075.38</b>            | <b>24,015,426.93</b>              |       |
| 2222            | Préstamos Internos del Sector Privado de Largo Plazo  | 23,003,075.38                   | 24,015,426.93                     | 8     |
|                 | <b>Total Pasivo no Corriente</b>                      | <b>23,003,075.38</b>            | <b>24,015,426.93</b>              |       |
|                 | <b>Total PASIVO</b>                                   | <b>23,003,075.38</b>            | <b>24,015,426.93</b>              |       |
| <b>3000</b>     | <b>PATRIMONIO</b>                                     |                                 |                                   |       |
| <b>3100</b>     | <b>Hacienda Pública</b>                               |                                 |                                   |       |
| <b>3140</b>     | <b>Resultados</b>                                     | <b>106,208,502.06</b>           | <b>92,180,002.37</b>              |       |
| 3141            | Resultados Acumulados de Ejercicios Anteriores        | 94,592,513.65                   | 69,545,744.18                     | 9     |
| 3142            | Resultados del Ejercicio                              | 11,615,988.41                   | 22,634,258.19                     | 10    |
|                 | <b>Total PATRIMONIO</b>                               | <b>106,208,502.06</b>           | <b>92,180,002.37</b>              |       |
|                 | <b>TOTAL PASIVO Y PATRIMONIO</b>                      | <b>129,211,577.44</b>           | <b>116,195,429.30</b>             |       |



JOSE ESTEBAN LOPEZ ALVARADO  
 ALCALDE MUNICIPAL



LINDSAY KENNETH LEONARDO CONTRERAS  
 CONTADOR MUNICIPAL

Firmas Aplicadas al Reporte Actual  
 Fecha final: 31/12/2025

0s+js/βJmeooWlgrCECIYd19ERBAuHVh262WWhO LVB +m6IK2VYxJR3RQhk1fIA2bu1QyK+LeFT6alCQxhz9dVxz/e+uRMbgEcBlq2TCayXuEG7QdOR24FV/S8Xv+67hYVco8KWE Kj5Y=



Honduras, C.A.

**Estado de Rendimiento Financiero Comparativo**

Del 01 de Enero Al 31 de Diciembre de 2025  
(Valores en Lempiras)

| CUENTA CONTABLE                  | DESCRIPCIÓN                                                      | EJERCICIO ACTUAL Diciembre 2025 | EJERCICIO ANTERIOR Diciembre 2024 | NOTAS |
|----------------------------------|------------------------------------------------------------------|---------------------------------|-----------------------------------|-------|
| 5                                | <b>INGRESOS</b>                                                  |                                 |                                   |       |
| 51                               | <b>Ingresos Tributarios</b>                                      | 11,829,850.64                   | 10,536,417.30                     |       |
| 512                              | <b>Impuestos Gobiernos Locales</b>                               | 11,829,850.64                   | 10,536,417.30                     |       |
| 5121                             | Impuestos Municipales                                            | 11,334,304.56                   | 10,171,505.78                     | 1     |
| 5122                             | Ingresos por Multas, Recargos e Intereses Moratorios Municipales | 495,546.08                      | 364,911.52                        | 2     |
| 52                               | <b>Ingresos no Tributarios</b>                                   | 6,313,884.74                    | 5,186,479.66                      |       |
| 523                              | <b>Ingresos no Tributarios de Gobiernos Locales</b>              | 6,313,884.74                    | 5,186,479.66                      |       |
| 5232                             | Derechos                                                         | 5,424,684.80                    | 4,855,723.55                      | 3     |
| 5234                             | Ingresos por Multas, Recargos e Intereses Moratorios Municipales | 889,199.94                      | 330,756.11                        | 4     |
| 53                               | <b>Ingresos de Operación</b>                                     | 4,666,545.66                    | 4,629,130.13                      |       |
| 532                              | <b>Venta de Servicios</b>                                        | 4,666,545.66                    | 4,629,130.13                      |       |
| 5321                             | Venta de Servicios                                               | 4,666,545.66                    | 4,629,130.13                      | 5     |
| 54                               | <b>Ingresos de No Operación</b>                                  | 620,238.43                      | 987,951.51                        |       |
| 541                              | <b>Intereses</b>                                                 | 79,944.94                       | 234,965.69                        |       |
| 5412                             | Intereses por Depósitos                                          | 79,944.94                       | 234,965.69                        | 6     |
| 542                              | <b>Alquileres</b>                                                | 540,293.49                      | 752,985.82                        |       |
| 5421                             | Alquileres                                                       | 540,293.49                      | 752,985.82                        | 7     |
| 55                               | <b>Donaciones y Transferencias</b>                               | 18,735,382.48                   | 33,720,121.91                     |       |
| 553                              | <b>Transferencias Corrientes</b>                                 | 3,210,535.49                    | 5,091,836.39                      |       |
| 5531                             | Transferencias Corrientes del Sector Público                     | 3,210,535.49                    | 5,091,836.39                      | 8     |
| 554                              | <b>Transferencias de Capital</b>                                 | 15,524,846.99                   | 28,628,285.52                     |       |
| 5541                             | Transferencias de Capital Recibidas del Sector Público           | 15,424,846.99                   | 28,628,285.52                     | 9     |
| 5543                             | Transferencias de Capital Recibidas del Sector Privado           | 100,000.00                      | 0.00                              | 10    |
| <b>TOTAL INGRESOS CORRIENTES</b> |                                                                  | <b>42,165,901.95</b>            | <b>55,060,100.51</b>              |       |
| 6                                | <b>GASTOS</b>                                                    |                                 |                                   |       |
| 61                               | <b>Gastos de Consumo</b>                                         | 22,395,844.82                   | 20,824,217.11                     |       |
| 611                              | <b>Servicios Personales</b>                                      | 10,067,527.38                   | 10,099,446.44                     |       |
| 6111                             | Remuneraciones                                                   | 10,067,527.38                   | 10,099,446.44                     | 11    |
| 612                              | <b>Servicios no Personales</b>                                   | 11,909,558.06                   | 9,967,933.04                      |       |
| 6121                             | Servicios Básicos                                                | 223,960.57                      | 258,805.65                        | 12    |
| 6123                             | Mantenimiento y Reparación de Bienes                             | 11,128,159.60                   | 9,149,492.00                      | 13    |
| 6124                             | Mantenimiento y Reparación de Maquinaria y Equipo                | 90,635.00                       | 121,449.00                        | 14    |
| 6125                             | Servicios Técnicos y Profesionales                               | 70,875.00                       | 15,500.00                         | 15    |
| 6126                             | Servicios Comerciales y Financieros                              | 196,028.53                      | 201,676.90                        | 16    |
| 6127                             | Pasajes, Viáticos y otros Gastos de Viaje                        | 198,249.36                      | 221,009.49                        | 17    |
| 6128                             | Impuestos, Derechos, Tasas, Gastos Judiciales y Premios          | 1,650.00                        | 0.00                              | 18    |
| 613                              | <b>Materiales y Suministros</b>                                  | 418,759.38                      | 756,837.63                        |       |
| 6131                             | Materiales y Suministros                                         | 310,547.87                      | 594,237.66                        | 19    |
| 6132                             | Materiales y Suministros Diversos                                | 108,211.51                      | 162,599.97                        | 20    |
| 63                               | <b>Gastos Financieros de Largo Plazo</b>                         | 3,011,794.30                    | 3,204,357.63                      |       |
| 632                              | <b>Intereses de Préstamos Internos de Largo Plazo</b>            | 3,011,794.30                    | 3,204,357.63                      |       |
| 6321                             | Intereses de Préstamos del Sector Privado de Largo Plazo         | 3,011,794.30                    | 3,204,357.63                      | 21    |
| 64                               | <b>Donaciones, Transferencias y Subsidios</b>                    | 5,142,274.42                    | 8,397,267.58                      |       |
| 643                              | <b>Transferencias Corrientes</b>                                 | 221,169.88                      | 278,971.10                        |       |
| 6433                             | Transferencias Corrientes al Sector Privado                      | 221,169.88                      | 278,971.10                        | 22    |
| 644                              | <b>Transferencias de Capital</b>                                 | 4,921,104.54                    | 8,118,296.48                      |       |
| 6441                             | Transferencias de Capital al Sector Público                      | 3,128,496.88                    | 4,594,278.15                      | 23    |
| 6443                             | Transferencias de Capital al Sector Privado                      | 1,792,607.66                    | 3,524,018.33                      | 24    |
| <b>TOTAL GASTOS CORRIENTES</b>   |                                                                  | <b>30,549,913.54</b>            | <b>32,425,842.32</b>              |       |
| 71                               | <b>Cuentas de Cierre</b>                                         |                                 |                                   |       |
| 711                              | <b>RESUMEN DE INGRESOS Y GASTOS</b>                              | 11,615,988.41                   | 22,634,258.19                     |       |



FIRMA: *[Signature]*  
NOMBRE: JOSE ESTEBAN LOPEZ ALVARADO  
ALCALDE MUNICIPAL



FIRMA: *[Signature]*  
NOMBRE: LINDSAY KENNETH LEONARDO CONTRERAS  
CONTADOR MUNICIPAL

Filtros Aplicados al Reporte Actual

Fecha Inicial: 01/01/2025  
Fecha Final: 31/12/2025

Os+js/βJmeoowlgrCECIYdI9ERBAuHVh262W/hO LVB+ m6iK2VYxJR3RQhk1fIA2but1QyK+LeFT6aCQxh29dVxz/e+uRMbmrCJMmpDz7P1FQ4N30I74fnwCUQMY rJjaFRiz4WdehzErQKnMp4fwIT0hSS/HdyTKIPCooou0ZmHJQwMdN u2zBiqpur+RK1//OLGIZTciwCmQ7A+g4TrZw1UrYTKvTzc06sSG2DDlsv+cC8gCLC5dtjKNEDr

***MUNICIPALIDAD DE  
DOLORES***



**DOLORES, COPÁN**  
**EJERCICIO: 2025, CERRADO**  
**USUARIO: YAMILET.VASQUEZ**



Emisión: 16/2/2026  
 Hora: 04:51 p.m.  
 Pagina: 1 de 1

### Estado de Situación Financiera Comparativo

Honduras, C.A.

Al 31 de Diciembre del 2025  
 (Valores en Lempiras)

| CUENTA CONTABLE | DESCRIPCIÓN                                           | EJERCICIO ACTUAL Diciembre 2025 | EJERCICIO ANTERIOR Diciembre 2024 | NOTAS |
|-----------------|-------------------------------------------------------|---------------------------------|-----------------------------------|-------|
| <b>1000</b>     | <b>ACTIVO</b>                                         |                                 |                                   |       |
| <b>1100</b>     | <b>Activo Corriente</b>                               |                                 |                                   |       |
| <b>1110</b>     | <b>Efectivo y Equivalentes</b>                        |                                 |                                   |       |
| 1112            | Bancos                                                | 1,052,899.28                    | 2,661,379.75                      | 1     |
|                 | <b>Total Activo Corriente</b>                         | <b>1,052,899.28</b>             | <b>2,661,379.75</b>               |       |
| <b>1200</b>     | <b>Activo no Corriente</b>                            |                                 |                                   |       |
| <b>1230</b>     | <b>Propiedad, Planta y Equipo No Concesionado</b>     |                                 |                                   |       |
| 1231            | Tierras y Terrenos                                    | 493,000.00                      | 493,000.00                        |       |
| 1232            | Edificios                                             | 2,338,248.39                    | 2,338,248.39                      |       |
| <b>1240</b>     | <b>Maquinaria y Equipo</b>                            |                                 |                                   |       |
| 1241            | Equipos de Oficina                                    | 716,480.85                      | 615,980.85                        | 2     |
| 1244            | Equipos de Transporte                                 | 1,340,509.49                    | 1,340,509.49                      |       |
| 1246            | Equipos de Comunicación                               | 18,450.00                       | 18,450.00                         |       |
| 1247            | Equipos de Informática                                | 263,061.02                      | 232,136.02                        | 3     |
| <b>1260</b>     | <b>Otros Bienes</b>                                   |                                 |                                   |       |
| 1265            | Herramientas Mayores                                  | 800.00                          | 800.00                            |       |
| <b>1280</b>     | <b>Construcciones</b>                                 |                                 |                                   |       |
| 1281            | Construcciones y Mejoras en Bienes de Dominio Privado | 59,317,203.21                   | 50,493,585.47                     | 4     |
| 1282            | Construcciones y Mejoras en Bienes de Dominio Público | 19,742,774.89                   | 15,560,994.77                     | 5     |
|                 | <b>Total Activo no Corriente</b>                      | <b>84,230,527.85</b>            | <b>71,093,704.99</b>              |       |
|                 | <b>Total ACTIVO</b>                                   | <b>85,283,427.13</b>            | <b>73,755,084.74</b>              |       |
| <b>2000</b>     | <b>PASIVO</b>                                         |                                 |                                   |       |
| <b>2100</b>     | <b>Pasivo Corriente</b>                               |                                 |                                   |       |
| <b>2110</b>     | <b>Cuentas por Pagar</b>                              |                                 |                                   |       |
| 2111            | Cuentas por Pagar                                     | 69,000.00                       | 69,000.00                         |       |
| 2112            | Remuneraciones por Pagar                              | 28,500.00                       | 16,500.00                         | 6     |
|                 | <b>Total Pasivo Corriente</b>                         | <b>97,500.00</b>                | <b>85,500.00</b>                  |       |
|                 | <b>Total PASIVO</b>                                   | <b>97,500.00</b>                | <b>85,500.00</b>                  |       |
| <b>3000</b>     | <b>PATRIMONIO</b>                                     |                                 |                                   |       |
| <b>3100</b>     | <b>Hacienda Pública</b>                               |                                 |                                   |       |
| <b>3140</b>     | <b>Resultados</b>                                     |                                 |                                   |       |
| 3141            | Resultados Acumulados de Ejercicios Anteriores        | 74,030,458.37                   | 54,415,517.01                     | 7     |
| 3142            | Resultados del Ejercicio                              | 11,155,468.76                   | 19,254,067.73                     | 8     |
|                 | <b>Total PATRIMONIO</b>                               | <b>85,185,927.13</b>            | <b>73,669,584.74</b>              |       |
|                 | <b>TOTAL PASIVO Y PATRIMONIO</b>                      | <b>85,283,427.13</b>            | <b>73,755,084.74</b>              |       |

FIRMA:

NOMBRE:

MAURO SAUL DIAZ LEMUS  
 ALCALDE MUNICIPAL

FIRMA:

NOMBRE:

NATALY MARYALENY VALDEZ VASQUEZ  
 CONTADOR MUNICIPAL

Filtros Aplicados al Reporte Actual

Fecha final: 31/12/2025

0s+js/j9JmcM53X0OKsAf/EzO5s68i6tgYAls6iR/bgl/V0M34geUJm15BKMFyd85n0KSvoicKvCizKBCzmsGWV4KbKM6AZyo6tzcOuQcW0hO9AoxyalBgHkVIMRkBS2EEdwZ4WmZE=



DOLORES, COPÁN  
EJERCICIO: 2025, CERRADO  
USUARIO: YAMILET.VASQUEZ



Emisión: 16/02/2026  
Hora : 04:59 p.m.  
Pagina: 1 de 1

Honduras, C.A.

## Estado de Rendimiento Financiero Comparativo

Del 01 de Enero Al 31 de Diciembre de 2025

(Valores en Lempiras)

| CUENTA CONTABLE                  | DESCRIPCIÓN                                                      | EJERCICIO ACTUAL Diciembre 2025 | EJERCICIO ANTERIOR Diciembre 2024 | NOTAS |
|----------------------------------|------------------------------------------------------------------|---------------------------------|-----------------------------------|-------|
| <b>5</b>                         | <b>INGRESOS</b>                                                  |                                 |                                   |       |
| <b>51</b>                        | <b>Ingresos Tributarios</b>                                      | <b>850,719.89</b>               | <b>868,523.83</b>                 |       |
| <b>512</b>                       | <b>Impuestos Gobiernos Locales</b>                               | <b>850,161.02</b>               | <b>868,126.83</b>                 | 1     |
| 5121                             | Impuestos Municipales                                            | 558.87                          | 397.00                            | 2     |
| 5122                             | Ingresos por Multas, Recargos e Intereses Moratorios Municipales |                                 |                                   |       |
| <b>52</b>                        | <b>Ingresos no Tributarios</b>                                   | <b>395,152.14</b>               | <b>256,298.02</b>                 |       |
| <b>523</b>                       | <b>Ingresos no Tributarios de Gobiernos Locales</b>              | <b>395,152.14</b>               | <b>256,298.02</b>                 |       |
| 5232                             | Derechos                                                         | 382,594.00                      | 247,999.38                        | 3     |
| 5234                             | Ingresos por Multas, Recargos e Intereses Moratorios Municipales | 12,558.14                       | 8,298.64                          | 4     |
| <b>53</b>                        | <b>Ingresos de Operación</b>                                     | <b>0.00</b>                     | <b>2,294.10</b>                   |       |
| <b>531</b>                       | <b>Ingresos por Ventas</b>                                       | <b>0.00</b>                     | <b>2,294.10</b>                   |       |
| 5311                             | Venta de Bienes                                                  | 0.00                            | 2,294.10                          | 5     |
| <b>54</b>                        | <b>Ingresos de No Operación</b>                                  | <b>27,528.38</b>                | <b>184,524.09</b>                 |       |
| <b>541</b>                       | <b>Intereses</b>                                                 | <b>27,528.38</b>                | <b>184,524.09</b>                 |       |
| 5412                             | Intereses por Depósitos                                          | 27,528.38                       | 184,524.09                        | 6     |
| <b>55</b>                        | <b>Donaciones y Transferencias</b>                               | <b>23,490,461.67</b>            | <b>30,056,863.54</b>              |       |
| <b>553</b>                       | <b>Transferencias Corrientes</b>                                 | <b>4,248,425.10</b>             | <b>4,714,252.74</b>               |       |
| 5531                             | Transferencias Corrientes del Sector Público                     | 4,248,425.10                    | 4,714,252.74                      | 7     |
| <b>554</b>                       | <b>Transferencias de Capital</b>                                 | <b>19,242,036.57</b>            | <b>25,342,610.80</b>              |       |
| 5541                             | Transferencias de Capital Recibidas del Sector Publico           | 19,242,036.57                   | 25,342,610.80                     | 8     |
| <b>TOTAL INGRESOS CORRIENTES</b> |                                                                  | <b>24,763,862.08</b>            | <b>31,368,503.58</b>              |       |
| <b>6</b>                         | <b>GASTOS</b>                                                    |                                 |                                   |       |
| <b>61</b>                        | <b>Gastos de Consumo</b>                                         | <b>5,850,996.69</b>             | <b>4,393,939.31</b>               |       |
| <b>611</b>                       | <b>Servicios Personales</b>                                      | <b>4,064,144.82</b>             | <b>3,624,232.46</b>               |       |
| 6111                             | Remuneraciones                                                   | 4,064,144.82                    | 3,624,232.46                      | 9     |
| <b>612</b>                       | <b>Servicios no Personales</b>                                   | <b>1,560,467.87</b>             | <b>537,998.15</b>                 |       |
| 6121                             | Servicios Básicos                                                | 42,999.89                       | 50,635.57                         | 10    |
| 6123                             | Mantenimiento y Reparación de Bienes                             | 1,006,660.64                    | 0.00                              | 11    |
| 6124                             | Mantenimiento y Reparación de Maquinaria y Equipo                | 305,510.04                      | 227,056.34                        | 12    |
| 6125                             | Servicios Técnicos y Profesionales                               | 0.00                            | 8,000.00                          | 13    |
| 6126                             | Servicios Comerciales y Financieros                              | 157,974.99                      | 191,607.24                        | 14    |
| 6127                             | Pasajes, Viáticos y otros Gastos de Viaje                        | 31,787.31                       | 45,164.00                         | 15    |
| 6128                             | Impuestos, Derechos, Tasas, Gastos Judiciales y Premios          | 15,535.00                       | 15,535.00                         |       |
| <b>613</b>                       | <b>Materiales y Suministros</b>                                  | <b>226,384.00</b>               | <b>231,708.70</b>                 |       |
| 6131                             | Materiales y Suministros                                         | 169,299.00                      | 197,613.70                        | 16    |
| 6132                             | Materiales y Suministros Diversos                                | 57,085.00                       | 34,095.00                         | 17    |
| <b>64</b>                        | <b>Donaciones, Transferencias y Subsidios</b>                    | <b>7,757,396.63</b>             | <b>7,720,496.54</b>               |       |
| <b>644</b>                       | <b>Transferencias de Capital</b>                                 | <b>7,757,396.63</b>             | <b>7,720,496.54</b>               |       |
| 6441                             | Transferencias de Capital al Sector Público                      | 983,582.88                      | 1,036,998.98                      | 18    |
| 6443                             | Transferencias de Capital al Sector Privado                      | 6,773,813.75                    | 6,683,497.56                      | 19    |
| <b>TOTAL GASTOS CORRIENTES</b>   |                                                                  | <b>13,608,393.32</b>            | <b>12,114,435.85</b>              |       |
| <b>71</b>                        | <b>Cuentas de Cierre</b>                                         |                                 |                                   |       |
| <b>711</b>                       | <b>RESUMEN DE INGRESOS Y GASTOS</b>                              | <b>11,155,468.76</b>            | <b>19,254,067.73</b>              |       |

FIRMA:

NOMBRE:

MADRO SAUL DIAZ LEMUS

ALCALDE MUNICIPAL

FIRMA:

NOMBRE:

NATALY MARYALENY VALDEZ VASQUEZ

CONTADOR MUNICIPAL

Filtros Aplicados al Reporte Actual

Fecha Inicial: 01/01/2025

Fecha Final: 31/12/2025

0s+js/9JmcM53X0OKsAf/EzO5s68i6tgYAls6IR/bgl/V0M34geUJm15BKMFyd85n0KsvoicKvClZKbczmsGWV4KbKM6AZympgDK5ckfc2UylLc2ORq5PQmiz7AuS  
Kouc8a6akXfQhWBkD1ZI/COuCG5B2BhoEB+5TobVEjpa79bfHT+  
Q/MVL7srqhG4zpbPZ9ai4S6LwfoCCb/xjMjWg96u8RzixQhc2M8JrlBgU4j9u9CJZ2G0N5I0

***MUNICIPALIDAD DE DULCE  
NOMBRE***



DULCE NOMBRE, COPÁN  
EJERCICIO: 2025, CERRADO  
USUARIO: SARIS.MORENO



Emisión: 22/1/2026  
Hora: 10:55 a.m.  
Pagina: 1 de 1


### Estado de Situación Financiera Comparativo

Honduras, C.A.

Al 31 de Diciembre del 2025  
(Valores en Lempiras)

| CUENTA CONTABLE | DESCRIPCIÓN                                           | EJERCICIO ACTUAL Diciembre 2025 | EJERCICIO ANTERIOR Diciembre 2024 | NOTAS |
|-----------------|-------------------------------------------------------|---------------------------------|-----------------------------------|-------|
| <b>1000</b>     | <b>ACTIVO</b>                                         |                                 |                                   |       |
| <b>1100</b>     | <b>Activo Corriente</b>                               |                                 |                                   |       |
| <b>1110</b>     | <b>Efectivo y Equivalentes</b>                        | <b>2,239,522.45</b>             | <b>3,263,725.29</b>               |       |
| 1112            | Bancos                                                | 2,239,522.45                    | 3,263,725.29                      | 1     |
|                 | <b>Total Activo Corriente</b>                         | <b>2,239,522.45</b>             | <b>3,263,725.29</b>               |       |
| <b>1200</b>     | <b>Activo no Corriente</b>                            |                                 |                                   |       |
| <b>1230</b>     | <b>Propiedad, Planta y Equipo No Concesionado</b>     | <b>9,276,500.00</b>             | <b>9,276,500.00</b>               |       |
| 1231            | Tierras y Terrenos                                    | 4,291,500.00                    | 4,291,500.00                      |       |
| 1232            | Edificios                                             | 4,985,000.00                    | 4,985,000.00                      |       |
| <b>1240</b>     | <b>Maquinaria y Equipo</b>                            | <b>4,686,955.55</b>             | <b>2,960,403.13</b>               |       |
| 1241            | Equipos de Oficina                                    | 710,015.34                      | 684,159.34                        | 2     |
| 1244            | Equipos de Transporte                                 | 3,557,912.31                    | 1,857,215.89                      | 3     |
| 1245            | Equipos de Producción                                 | 61,173.10                       | 61,173.10                         |       |
| 1246            | Equipos de Comunicación                               | 106,544.95                      | 106,544.95                        |       |
| 1247            | Equipos de Informática                                | 251,309.85                      | 251,309.85                        |       |
| <b>1260</b>     | <b>Otros Bienes</b>                                   | <b>1,690.00</b>                 | <b>1,690.00</b>                   |       |
| 1261            | Equipo de Hogar/ Alojamiento                          | 1,690.00                        | 1,690.00                          |       |
| <b>1280</b>     | <b>Construcciones</b>                                 | <b>58,275,609.25</b>            | <b>46,469,125.17</b>              |       |
| 1281            | Construcciones y Mejoras en Bienes de Dominio Privado | 25,316,031.22                   | 22,249,976.96                     | 4     |
| 1282            | Construcciones y Mejoras en Bienes de Dominio Público | 32,959,578.03                   | 24,219,148.21                     | 5     |
|                 | <b>Total Activo no Corriente</b>                      | <b>72,240,754.80</b>            | <b>58,707,718.30</b>              |       |
|                 | <b>Total ACTIVO</b>                                   | <b>74,480,277.25</b>            | <b>61,971,443.59</b>              |       |
| <b>3000</b>     | <b>PATRIMONIO</b>                                     |                                 |                                   |       |
| <b>3100</b>     | <b>Hacienda Pública</b>                               |                                 |                                   |       |
| <b>3140</b>     | <b>Resultados</b>                                     | <b>74,480,277.25</b>            | <b>61,971,443.59</b>              |       |
| 3141            | Resultados Acumulados de Ejercicios Anteriores        | 62,260,389.82                   | 45,097,398.13                     | 6     |
| 3142            | Resultados del Ejercicio                              | 12,219,887.43                   | 16,874,045.46                     | 7     |
|                 | <b>Total PATRIMONIO</b>                               | <b>74,480,277.25</b>            | <b>61,971,443.59</b>              |       |
|                 | <b>TOTAL PASIVO Y PATRIMONIO</b>                      | <b>74,480,277.25</b>            | <b>61,971,443.59</b>              |       |

FIRMA:   
 NOMBRE: JOSE MISAEL ARDON ULLOA  
 ALCALDE MUNICIPAL

FIRMA:   
 NOMBRE: GABRIELA NINOSKA MELGAR MADRID  
 CONTADOR MUNICIPAL



Filtros aplicados al Reporte Actual  
 Fecha final: 31/12/2025

0s+js/j9JmcveHsh09Fp2hWaKIFjMc2r/5PEb8dqGbDz+IpbGsPFyqs/1WHj/nRI7OY7JJ08wDnTzcbgrgBNmzvZvsYWUQqVYLSUERkiEglaBkiba8BqjadFSdyOP41GCHIrdP6au6s=



Honduras, C.A.

## Estado de Rendimiento Financiero Comparativo

Del 01 de Enero Al 31 de Diciembre de 2025

(Valores en Lempiras)

| CUENTA CONTABLE                  | DESCRIPCIÓN                                                      | EJERCICIO ACTUAL Diciembre 2025 | EJERCICIO ANTERIOR Diciembre 2024 | NOTAS |
|----------------------------------|------------------------------------------------------------------|---------------------------------|-----------------------------------|-------|
| <b>5</b>                         | <b>INGRESOS</b>                                                  |                                 |                                   |       |
| <b>51</b>                        | <b>Ingresos Tributarios</b>                                      |                                 |                                   |       |
| <b>512</b>                       | <b>Impuestos Gobiernos Locales</b>                               | <b>1,668,630.78</b>             | <b>1,490,460.34</b>               |       |
| 5121                             | Impuestos Municipales                                            | 1,598,797.87                    | 1,435,525.27                      | 1     |
| 5122                             | Ingresos por Multas, Recargos e Intereses Moratorios Municipales | 69,832.91                       | 54,935.07                         | 2     |
| <b>52</b>                        | <b>Ingresos no Tributarios</b>                                   | <b>1,416,624.19</b>             | <b>1,621,140.83</b>               |       |
| <b>523</b>                       | <b>Ingresos no Tributarios de Gobiernos Locales</b>              | <b>1,416,624.19</b>             | <b>1,621,140.83</b>               |       |
| 5231                             | Tasas                                                            | 1,200.00                        | 4,950.00                          | 3     |
| 5232                             | Derechos                                                         | 1,390,886.00                    | 1,590,565.63                      | 4     |
| 5234                             | Ingresos por Multas, Recargos e Intereses Moratorios Municipales | 24,538.19                       | 25,625.20                         | 5     |
| <b>53</b>                        | <b>Ingresos de Operación</b>                                     | <b>856,068.38</b>               | <b>504,979.52</b>                 |       |
| <b>532</b>                       | <b>Venta de Servicios</b>                                        | <b>856,068.38</b>               | <b>504,979.52</b>                 |       |
| 5321                             | Venta de Servicios                                               | 856,068.38                      | 504,979.52                        | 6     |
| <b>54</b>                        | <b>Ingresos de No Operación</b>                                  | <b>231,167.52</b>               | <b>281,411.00</b>                 |       |
| <b>542</b>                       | <b>Alquileres</b>                                                | <b>231,167.52</b>               | <b>281,411.00</b>                 |       |
| 5421                             | Alquileres                                                       | 231,167.52                      | 281,411.00                        | 7     |
| <b>55</b>                        | <b>Donaciones y Transferencias</b>                               | <b>22,516,562.47</b>            | <b>27,867,233.89</b>              |       |
| <b>553</b>                       | <b>Transferencias Corrientes</b>                                 | <b>3,973,760.64</b>             | <b>4,409,425.54</b>               |       |
| 5531                             | Transferencias Corrientes del Sector Público                     | 3,973,760.64                    | 4,409,425.54                      | 8     |
| <b>554</b>                       | <b>Transferencias de Capital</b>                                 | <b>18,542,801.83</b>            | <b>23,457,808.35</b>              |       |
| 5541                             | Transferencias de Capital Recibidas del Sector Publico           | 16,045,042.66                   | 23,128,702.17                     | 9     |
| 5542                             | Transferencias de Capital Recibidas del Sector Externo           | 1,420,206.15                    | 0.00                              | 10    |
| 5543                             | Transferencias de Capital Recibidas del Sector Privado           | 1,077,553.02                    | 329,106.18                        | 11    |
| <b>TOTAL INGRESOS CORRIENTES</b> |                                                                  | <b>26,689,053.34</b>            | <b>31,765,225.58</b>              |       |
| <b>6</b>                         | <b>GASTOS</b>                                                    |                                 |                                   |       |
| <b>61</b>                        | <b>Gastos de Consumo</b>                                         | <b>8,846,063.35</b>             | <b>9,277,619.76</b>               |       |
| <b>611</b>                       | <b>Servicios Personales</b>                                      | <b>5,034,920.10</b>             | <b>5,689,657.39</b>               |       |
| 6111                             | Remuneraciones                                                   | 5,034,920.10                    | 5,689,657.39                      | 12    |
| <b>612</b>                       | <b>Servicios no Personales</b>                                   | <b>2,448,710.00</b>             | <b>2,568,932.05</b>               |       |
| 6121                             | Servicios Básicos                                                | 72,950.40                       | 82,938.72                         | 13    |
| 6122                             | Alquileres y Derechos                                            | 144,000.00                      | 0.00                              | 14    |
| 6123                             | Mantenimiento y Reparación de Bienes                             | 1,486,624.76                    | 1,661,317.00                      | 15    |
| 6124                             | Mantenimiento y Reparación de Maquinaria y Equipo                | 230,463.35                      | 279,137.98                        | 16    |
| 6125                             | Servicios Técnicos y Profesionales                               | 234,828.00                      | 118,125.00                        | 17    |
| 6126                             | Servicios Comerciales y Financieros                              | 190,635.07                      | 268,337.75                        | 18    |
| 6127                             | Pasajes, Viáticos y otros Gastos de Viaje                        | 65,217.00                       | 117,315.93                        | 19    |
| 6128                             | Impuestos, Derechos, Tasas, Gastos Judiciales y Premios          | 23,991.42                       | 41,759.67                         | 20    |
| <b>613</b>                       | <b>Materiales y Suministros</b>                                  | <b>1,362,433.25</b>             | <b>1,019,030.32</b>               |       |
| 6131                             | Materiales y Suministros                                         | 1,128,359.27                    | 829,763.10                        | 21    |
| 6132                             | Materiales y Suministros Diversos                                | 234,073.98                      | 189,267.22                        | 22    |
| <b>64</b>                        | <b>Donaciones, Transferencias y Subsidios</b>                    | <b>5,623,102.56</b>             | <b>5,613,560.36</b>               |       |
| <b>644</b>                       | <b>Transferencias de Capital</b>                                 | <b>5,623,102.56</b>             | <b>5,613,560.36</b>               |       |
| 6441                             | Transferencias de Capital al Sector Público                      | 1,290,084.70                    | 1,496,213.32                      | 23    |
| 6443                             | Transferencias de Capital al Sector Privado                      | 4,333,017.86                    | 4,117,347.04                      | 24    |
| <b>TOTAL GASTOS CORRIENTES</b>   |                                                                  | <b>14,469,165.91</b>            | <b>14,891,180.12</b>              |       |
| <b>71</b>                        | <b>Cuentas de Cierre</b>                                         |                                 |                                   |       |
| <b>711</b>                       | <b>RESUMEN DE INGRESOS Y GASTOS</b>                              | <b>12,219,887.43</b>            | <b>16,874,045.46</b>              |       |

FIRMA:

JOSE MISAEL ARDON JILLOA  
ALCALDE MUNICIPAL



FIRMA:

GABRIELA NINOSKA MELGAR MADRID  
CONTADOR MUNICIPAL



Filtros aplicados al Estado de Actual

Fecha Inicio: 01/01/2025

Fecha Final: 31/12/2025

0s+jsf9JmcvEsm00e2tUWgKIFJmc2r/5PEzb8dqGbQz+IpbGsPFyqs/1WHj/nRI7OY7JJ08wDnTZcbbrgBNmzvzVsYWUOqVUTU57RzygJl1Pdb9LzT2S3MpX31vPqJv  
el+bnfy1HfQXZr3VmckEwTdh3IW134zU2vIRS2lyl6xq5avsulax FAg29ikfMOVPFX3sQUC+46pkXidRn7jYpPoWyfyBN8buYXuePpu8GRzdn/15RLLZbIGMdmvfHq5

***MUNICIPALIDAD DE EL  
PARAÍSO***



EL PARAÍSO, COPÁN  
EJERCICIO: 2025, CERRADO  
USUARIO: RIGOBERTO.ESPAÑA



Emisión: 22/1/2026  
Hora: 10:43 a.m.  
Pagina: 1 de 1

**Estado de Situación Financiera Comparativo**

Honduras, C.A.

Al 31 de Diciembre del 2025  
(Valores en Lempiras)

| CUENTA CONTABLE | DESCRIPCIÓN                                           | EJERCICIO ACTUAL Diciembre 2025 | EJERCICIO ANTERIOR Diciembre 2024 | NOTAS |
|-----------------|-------------------------------------------------------|---------------------------------|-----------------------------------|-------|
| 1000            | <b>ACTIVO</b>                                         |                                 |                                   |       |
| 1100            | <b>Activo Corriente</b>                               |                                 |                                   |       |
| 1110            | Efectivo y Equivalentes                               | 3,080,145.98                    | 5,570,907.36                      |       |
| 1112            | Bancos                                                | 3,080,145.98                    | 5,570,907.36                      | 1     |
|                 | <b>Total Activo Corriente</b>                         | <b>3,080,145.98</b>             | <b>5,570,907.36</b>               |       |
| 1200            | <b>Activo no Corriente</b>                            |                                 |                                   |       |
| 1230            | <b>Propiedad, Planta y Equipo No Concesionado</b>     | <b>46,495,690.57</b>            | <b>41,680,499.02</b>              |       |
| 1231            | Tierras y Terrenos                                    | 8,450,540.00                    | 8,450,540.00                      |       |
| 1232            | Edificios                                             | 36,282,155.11                   | 33,229,959.02                     | 2     |
| 1235            | Instalaciones                                         | 1,762,995.46                    | 0.00                              | 3     |
| 1240            | <b>Maquinaria y Equipo</b>                            | <b>5,460,602.78</b>             | <b>5,447,563.65</b>               |       |
| 1241            | Equipos de Oficina                                    | 1,410,989.98                    | 1,462,989.98                      | 4     |
| 1242            | Equipos Médicos y Sanitarios                          | 503,296.00                      | 503,296.00                        |       |
| 1244            | Equipos de Transporte                                 | 1,686,272.35                    | 1,686,272.35                      |       |
| 1245            | Equipos de Producción                                 | 1,408,726.09                    | 1,372,726.09                      | 5     |
| 1246            | Equipos de Comunicación                               | 7,010.00                        | 7,010.00                          |       |
| 1247            | Equipos de Informática                                | 444,308.36                      | 415,269.23                        | 6     |
| 1260            | <b>Otros Bienes</b>                                   | <b>379,565.99</b>               | <b>379,565.99</b>                 |       |
| 1261            | Equipo de Hogar/ Alojamiento                          | 274,709.51                      | 274,709.51                        |       |
| 1265            | Herramientas Mayores                                  | 104,856.48                      | 104,856.48                        |       |
| 1270            | <b>Bienes en Dominio Público</b>                      | <b>24,425,090.00</b>            | <b>0.00</b>                       |       |
| 1272            | Obras Urbanísticas                                    | 14,716,050.62                   | 0.00                              | 7     |
| 1273            | Obras Hidráulicas                                     | 1,345,230.26                    | 0.00                              | 8     |
| 1274            | Carreteras, Calles y Puentes                          | 8,363,809.12                    | 0.00                              | 9     |
| 1280            | <b>Construcciones</b>                                 | <b>3,390,649.78</b>             | <b>68,442,476.34</b>              |       |
| 1281            | Construcciones y Mejoras en Bienes de Dominio Privado | 900,789.78                      | 30,245,711.48                     | 10    |
| 1282            | Construcciones y Mejoras en Bienes de Dominio Público | 2,489,860.00                    | 38,196,764.86                     | 11    |
|                 | <b>Total Activo no Corriente</b>                      | <b>80,151,599.12</b>            | <b>115,950,105.00</b>             |       |
|                 | <b>Total ACTIVO</b>                                   | <b>83,231,745.10</b>            | <b>121,521,012.36</b>             |       |
| 3000            | <b>PATRIMONIO</b>                                     |                                 |                                   |       |
| 3100            | <b>Hacienda Pública</b>                               |                                 |                                   |       |
| 3140            | <b>Resultados</b>                                     | <b>83,231,745.10</b>            | <b>121,521,012.36</b>             |       |
| 3141            | Resultados Acumulados de Ejercicios Anteriores        | 72,929,073.96                   | 96,130,837.02                     | 12    |
| 3142            | Resultados del Ejercicio                              | 10,302,671.14                   | 25,390,175.34                     | 13    |
|                 | <b>Total PATRIMONIO</b>                               | <b>83,231,745.10</b>            | <b>121,521,012.36</b>             |       |
|                 | <b>TOTAL PASIVO Y PATRIMONIO</b>                      | <b>83,231,745.10</b>            | <b>121,521,012.36</b>             |       |

FIRMA:   
 NOMBRE: NERY ORLANDO CHACON ROSA  
 ALCALDE MUNICIPAL  
 2022-2026

FIRMA:   
 NOMBRE: RIGOBERTO ESPAÑA  
 CONTADOR MUNICIPAL  
 2022-2026

Filtros Aplicados al Reporte Actual  
 Fecha final: 31/12/2025

0s+js/9JmcomfRMocDH9/6OM7Cy5nFBhPxXd2qwnaf8tdkZLMHIP6aSOQSZwbiQveJEdso4pUpaC9HUqaD+wiQsEYXTwNUcpi/gr2pdKVan6rzSyISE4TILJkdAPcQYndh5P  
 AMvAb4F1/9JP06g==



EL PARAÍSO, COPÁN  
EJERCICIO: 2025, CERRADO  
USUARIO: RIGOBERTO.ESPAÑA



Emisión: 22/01/2026  
Hora : 10:45 a.m.  
Pagina: 1 de 1

Honduras, C.A.

**Estado de Rendimiento Financiero Comparativo**

Del 01 de Enero Al 31 de Diciembre de 2025

(Valores en Lempiras)

| CUENTA CONTABLE                  | DESCRIPCIÓN                                                      | EJERCICIO ACTUAL Diciembre 2025 | EJERCICIO ANTERIOR Diciembre 2024 | NOTAS |
|----------------------------------|------------------------------------------------------------------|---------------------------------|-----------------------------------|-------|
| <b>5</b>                         | <b>INGRESOS</b>                                                  |                                 |                                   |       |
| <b>51</b>                        | <b>Ingresos Tributarios</b>                                      | <b>5,160,238.06</b>             | <b>5,147,879.19</b>               |       |
| <b>512</b>                       | <b>Impuestos Gobiernos Locales</b>                               | <b>5,160,238.06</b>             | <b>5,147,879.19</b>               |       |
| 5121                             | Impuestos Municipales                                            | 4,945,412.67                    | 4,960,065.51                      | 1     |
| 5122                             | Ingresos por Multas, Recargos e Intereses Moratorios Municipales | 214,825.39                      | 187,813.68                        | 2     |
| <b>52</b>                        | <b>Ingresos no Tributarios</b>                                   | <b>2,846,247.60</b>             | <b>2,849,141.00</b>               |       |
| <b>523</b>                       | <b>Ingresos no Tributarios de Gobiernos Locales</b>              | <b>2,846,247.60</b>             | <b>2,849,141.00</b>               |       |
| 5231                             | Tasas                                                            | 1,483,668.54                    | 1,436,572.80                      | 3     |
| 5232                             | Derechos                                                         | 1,262,837.15                    | 1,336,146.28                      | 4     |
| 5234                             | Ingresos por Multas, Recargos e Intereses Moratorios Municipales | 99,741.91                       | 76,421.92                         | 5     |
| <b>53</b>                        | <b>Ingresos de Operación</b>                                     | <b>2,925,054.00</b>             | <b>3,273,334.00</b>               |       |
| <b>532</b>                       | <b>Venta de Servicios</b>                                        | <b>2,925,054.00</b>             | <b>3,273,334.00</b>               |       |
| 5321                             | Venta de Servicios                                               | 2,925,054.00                    | 3,273,334.00                      | 6     |
| <b>54</b>                        | <b>Ingresos de No Operación</b>                                  | <b>716,485.59</b>               | <b>676,775.06</b>                 |       |
| <b>541</b>                       | <b>Intereses</b>                                                 | <b>49.42</b>                    | <b>2,349.50</b>                   |       |
| 5412                             | Intereses por Depósitos                                          | 49.42                           | 2,349.50                          | 7     |
| <b>542</b>                       | <b>Alquileres</b>                                                | <b>716,436.17</b>               | <b>674,425.56</b>                 |       |
| 5421                             | Alquileres                                                       | 716,436.17                      | 674,425.56                        | 8     |
| <b>55</b>                        | <b>Donaciones y Transferencias</b>                               | <b>17,216,826.10</b>            | <b>31,973,648.71</b>              |       |
| <b>552</b>                       | <b>Donaciones de Capital</b>                                     | <b>30,000.00</b>                | <b>30,000.00</b>                  |       |
| 5523                             | Donaciones de Capital Recibidas del Sector Privado               | 30,000.00                       | 30,000.00                         |       |
| <b>553</b>                       | <b>Transferencias Corrientes</b>                                 | <b>3,355,389.96</b>             | <b>5,328,729.76</b>               |       |
| 5531                             | Transferencias Corrientes del Sector Público                     | 3,355,389.96                    | 5,328,729.76                      | 9     |
| <b>554</b>                       | <b>Transferencias de Capital</b>                                 | <b>13,831,436.14</b>            | <b>26,614,918.95</b>              |       |
| 5541                             | Transferencias de Capital Recibidas del Sector Publico           | 13,831,436.14                   | 26,614,918.95                     | 10    |
| <b>TOTAL INGRESOS CORRIENTES</b> |                                                                  | <b>28,864,851.35</b>            | <b>43,920,777.96</b>              |       |
| <b>6</b>                         | <b>GASTOS</b>                                                    |                                 |                                   |       |
| <b>61</b>                        | <b>Gastos de Consumo</b>                                         | <b>10,818,118.85</b>            | <b>10,559,675.17</b>              |       |
| <b>611</b>                       | <b>Servicios Personales</b>                                      | <b>8,721,816.66</b>             | <b>8,684,630.60</b>               |       |
| 6111                             | Remuneraciones                                                   | 8,721,816.66                    | 8,684,630.60                      | 11    |
| <b>612</b>                       | <b>Servicios no Personales</b>                                   | <b>1,440,228.85</b>             | <b>1,180,914.37</b>               |       |
| 6121                             | Servicios Básicos                                                | 248,936.34                      | 209,447.87                        | 12    |
| 6122                             | Alquileres y Derechos                                            | 71,490.00                       | 33,085.62                         | 13    |
| 6124                             | Mantenimiento y Reparación de Maquinaria y Equipo                | 177,700.38                      | 403,040.34                        | 14    |
| 6125                             | Servicios Técnicos y Profesionales                               | 74,500.00                       | 82,000.00                         | 15    |
| 6126                             | Servicios Comerciales y Financieros                              | 131,062.90                      | 59,200.00                         | 16    |
| 6127                             | Pasajes, Viáticos y otros Gastos de Viaje                        | 496,717.13                      | 333,650.52                        | 17    |
| 6128                             | Impuestos, Derechos, Tasas, Gastos Judiciales y Premios          | 51,172.60                       | 50,490.02                         | 18    |
| 6129                             | Otros Servicios no Personales                                    | 188,649.50                      | 10,000.00                         | 19    |
| <b>613</b>                       | <b>Materiales y Suministros</b>                                  | <b>656,073.34</b>               | <b>694,130.20</b>                 |       |
| 6131                             | Materiales y Suministros                                         | 384,584.04                      | 340,576.69                        | 20    |
| 6132                             | Materiales y Suministros Diversos                                | 271,489.30                      | 353,553.51                        | 21    |
| <b>64</b>                        | <b>Donaciones, Transferencias y Subsidios</b>                    | <b>7,744,061.36</b>             | <b>7,970,927.45</b>               |       |
| <b>644</b>                       | <b>Transferencias de Capital</b>                                 | <b>7,744,061.36</b>             | <b>7,970,927.45</b>               |       |
| 6441                             | Transferencias de Capital al Sector Público                      | 2,652,863.94                    | 2,893,607.73                      | 22    |
| 6443                             | Transferencias de Capital al Sector Privado                      | 5,091,197.42                    | 5,077,319.72                      | 23    |
| <b>TOTAL GASTOS CORRIENTES</b>   |                                                                  | <b>18,562,180.21</b>            | <b>18,530,602.62</b>              |       |
| <b>71</b>                        | <b>Cuentas de Cierre</b>                                         |                                 |                                   |       |
| <b>711</b>                       | <b>RESUMEN DE INGRESOS Y GASTOS</b>                              | <b>10,307,671.14</b>            | <b>25,390,175.34</b>              |       |



FIRMA: *[Signature]*  
NOMBRE: NERY ORLANDO CHACON ROSA  
ALCALDE MUNICIPAL



FIRMA: *[Signature]*  
NOMBRE: RIGOBERTO ESPAÑA  
CONTADOR MUNICIPAL

Reporte Actual  
Fecha Inicial: 01/01/2025  
Fecha Final: 31/12/2025  
0s+jsf9JmcomfRMecDH9/6OM7Cyu5nF8hPxXd2qwnaf8tdkZLMHP6aS0QSZwbiQvejEsdsc4pUpaC9HUqaD+wIQsEYXTwNUcp/gr2pdKWCdMYu5Jl8OCVc9pz1qt  
mduXP2n7ojJYx24+jcoNNLICUK+j0gpQrFvzsKx2ETTdYYPXhwRuIDC  
0TAs5UK99MKy7jcT5H5Z09S7uceLQIWxu6YEduEldszY3QBVI2Q80ZsACKVFKUTJHKhWhMFBf

# ***MUNICIPALIDAD DE FLORIDA***



FLORIDA, COPÁN  
EJERCICIO: 2025, CERRADO  
USUARIO: MARIA.FIGUEROA

Honduras, C.A.



Emisión: 22/1/2026  
Hora: 02:21 p.m.  
Pagina: 1 de 1

## Estado de Situación Financiera Comparativo

Al 31 de Diciembre del 2025

(Valores en Lempiras)

| CUENTA CONTABLE | DESCRIPCIÓN                                           | EJERCICIO ACTUAL Diciembre 2025 | EJERCICIO ANTERIOR Diciembre 2024 | NOTAS |
|-----------------|-------------------------------------------------------|---------------------------------|-----------------------------------|-------|
| <b>1000</b>     | <b>ACTIVO</b>                                         |                                 |                                   |       |
| <b>1100</b>     | <b>Activo Corriente</b>                               |                                 |                                   |       |
| <b>1110</b>     | <b>Efectivo y Equivalentes</b>                        | <b>3,373,929.40</b>             | <b>5,816,179.97</b>               |       |
| 1112            | Bancos                                                | 3,373,929.40                    | 5,816,179.97                      | 1     |
|                 | <b>Total Activo Corriente</b>                         | <b>3,373,929.40</b>             | <b>5,816,179.97</b>               |       |
| <b>1200</b>     | <b>Activo no Corriente</b>                            |                                 |                                   |       |
| <b>1230</b>     | <b>Propiedad, Planta y Equipo No Concesionado</b>     | <b>5,515,942.31</b>             | <b>5,515,942.31</b>               |       |
| 1231            | Tierras y Terrenos                                    | 1,311,594.95                    | 1,311,594.95                      |       |
| 1232            | Edificios                                             | 4,204,347.36                    | 4,204,347.36                      |       |
| <b>1240</b>     | <b>Maquinaria y Equipo</b>                            | <b>7,871,609.20</b>             | <b>7,699,755.98</b>               |       |
| 1241            | Equipos de Oficina                                    | 653,266.46                      | 649,629.86                        | 2     |
| 1244            | Equipos de Transporte                                 | 1,442,981.12                    | 1,442,981.12                      |       |
| 1245            | Equipos de Producción                                 | 5,115,000.00                    | 5,115,000.00                      |       |
| 1246            | Equipos de Comunicación                               | 78,233.50                       | 73,357.50                         | 3     |
| 1247            | Equipos de Informática                                | 582,128.12                      | 418,787.50                        | 4     |
| <b>1260</b>     | <b>Otros Bienes</b>                                   | <b>2,890.00</b>                 | <b>2,890.00</b>                   |       |
| 1261            | Equipo de Hogar/ Alojamiento                          | 1,490.00                        | 1,490.00                          |       |
| 1265            | Herramientas Mayores                                  | 1,400.00                        | 1,400.00                          |       |
| <b>1270</b>     | <b>Bienes en Dominio Público</b>                      | <b>17,279,484.37</b>            | <b>9,146,590.40</b>               |       |
| 1272            | Obras Urbanísticas                                    | 4,052,877.34                    | 4,052,877.34                      |       |
| 1273            | Obras Hidráulicas                                     | 3,357,927.91                    | 0.00                              | 5     |
| 1274            | Carreteras, Calles y Puentes                          | 9,868,679.12                    | 5,093,713.06                      | 6     |
| <b>1280</b>     | <b>Construcciones</b>                                 | <b>5,886,973.04</b>             | <b>7,115,039.83</b>               |       |
| 1281            | Construcciones y Mejoras en Bienes de Dominio Privado | 885,065.20                      | 3,752,814.64                      | 7     |
| 1282            | Construcciones y Mejoras en Bienes de Dominio Público | 5,001,907.84                    | 3,362,225.19                      | 8     |
|                 | <b>Total Activo no Corriente</b>                      | <b>36,556,898.92</b>            | <b>29,480,218.52</b>              |       |
|                 | <b>Total ACTIVO</b>                                   | <b>39,930,828.32</b>            | <b>35,296,398.49</b>              |       |
| <b>2000</b>     | <b>PASIVO</b>                                         |                                 |                                   |       |
| <b>2200</b>     | <b>Pasivo no Corriente</b>                            |                                 |                                   |       |
| <b>2220</b>     | <b>Endeudamiento de Largo Plazo</b>                   | <b>386,469.93</b>               | <b>1,801,806.83</b>               |       |
| 2222            | Préstamos Internos del Sector Privado de Largo Plazo  | 386,469.93                      | 1,801,806.83                      | 9     |
|                 | <b>Total Pasivo no Corriente</b>                      | <b>386,469.93</b>               | <b>1,801,806.83</b>               |       |
|                 | <b>Total PASIVO</b>                                   | <b>386,469.93</b>               | <b>1,801,806.83</b>               |       |
| <b>3000</b>     | <b>PATRIMONIO</b>                                     |                                 |                                   |       |
| <b>3100</b>     | <b>Hacienda Pública</b>                               |                                 |                                   |       |
| <b>3140</b>     | <b>Resultados</b>                                     | <b>39,544,358.39</b>            | <b>33,494,591.66</b>              |       |
| 3141            | Resultados Acumulados de Ejercicios Anteriores        | 35,287,563.40                   | 18,700,219.39                     | 10    |
| 3142            | Resultados del Ejercicio                              | 4,256,794.99                    | 14,794,372.27                     | 11    |
|                 | <b>Total PATRIMONIO</b>                               | <b>39,544,358.39</b>            | <b>33,494,591.66</b>              |       |
|                 | <b>TOTAL PASIVO Y PATRIMONIO</b>                      | <b>39,930,828.32</b>            | <b>35,296,398.49</b>              |       |

FIRMA:

NOMBRE:

Rember Isaias Cuestas Valle  
ALCALDE MUNICIPAL  
COPÁN HONDURAS, C.A.

FIRMA:

NOMBRE:

Maria Fernanda Figueroa Garcia  
CONTADORA MUNICIPAL  
COPÁN HONDURAS, C.A.

Filtros Aplicados al Reporte Actual

Fecha final: 31/12/2025

0s+js/j9JmdUDJ6gJ2qxVmVLDISF1HfwESAT5HA8q5kDj/fZT1d5gCsekQ5dQgqccocqPYwc4DbOifnyg7E9zNOibbnk/71/bmOPUfWpd4lvqyuN3KDtvSzfUY8uX+fl3PuAU0o  
+NFU=



**Estado de Rendimiento Financiero Comparativo**

Honduras, C.A.

Del 01 de Enero Al 31 de Diciembre de 2025

(Valores en Lempiras)

| CUENTA CONTABLE                  | DESCRIPCIÓN                                                      | EJERCICIO ACTUAL Diciembre 2025 | EJERCICIO ANTERIOR Diciembre 2024 | NOTAS |
|----------------------------------|------------------------------------------------------------------|---------------------------------|-----------------------------------|-------|
| <b>5</b>                         | <b>INGRESOS</b>                                                  |                                 |                                   |       |
| <b>51</b>                        | <b>Ingresos Tributarios</b>                                      |                                 | <b>2,915,587.95</b>               |       |
| <b>512</b>                       | <b>Impuestos Gobiernos Locales</b>                               | <b>3,401,156.34</b>             | <b>2,915,587.95</b>               |       |
| 5121                             | Impuestos Municipales                                            | 3,197,334.94                    | 2,755,610.81                      | 1     |
| 5122                             | Ingresos por Multas, Recargos e Intereses Moratorios Municipales | 203,821.40                      | 159,977.14                        | 2     |
| <b>52</b>                        | <b>Ingresos no Tributarios</b>                                   |                                 | <b>4,286,253.26</b>               |       |
| <b>523</b>                       | <b>Ingresos no Tributarios de Gobiernos Locales</b>              | <b>6,185,538.02</b>             | <b>4,286,253.26</b>               |       |
| 5231                             | Tasas                                                            | 18,119.19                       | 16,524.00                         | 3     |
| 5232                             | Derechos                                                         | 6,016,570.20                    | 4,122,311.79                      | 4     |
| 5234                             | Ingresos por Multas, Recargos e Intereses Moratorios Municipales | 150,848.63                      | 147,417.47                        | 5     |
| <b>53</b>                        | <b>Ingresos de Operación</b>                                     |                                 | <b>1,018,489.74</b>               |       |
| <b>532</b>                       | <b>Venta de Servicios</b>                                        | <b>1,709,113.19</b>             | <b>1,018,489.74</b>               |       |
| 5321                             | Venta de Servicios                                               | 1,709,113.19                    | 1,018,489.74                      | 6     |
| <b>54</b>                        | <b>Ingresos de No Operación</b>                                  |                                 | <b>607,493.17</b>                 |       |
| <b>541</b>                       | <b>Intereses</b>                                                 | <b>4,926.32</b>                 | <b>1,606.78</b>                   |       |
| 5412                             | Intereses por Depósitos                                          | 4,926.32                        | 1,606.78                          | 7     |
| <b>542</b>                       | <b>Alquileres</b>                                                | <b>531,439.00</b>               | <b>605,886.39</b>                 |       |
| 5421                             | Alquileres                                                       | 531,439.00                      | 605,886.39                        | 8     |
| <b>55</b>                        | <b>Donaciones y Transferencias</b>                               |                                 | <b>36,808,570.95</b>              |       |
| <b>551</b>                       | <b>Donaciones Corrientes</b>                                     | <b>10,000.00</b>                | <b>0.00</b>                       |       |
| 5511                             | Donaciones Corrientes del Sector Público                         | 10,000.00                       | 0.00                              | 9     |
| <b>552</b>                       | <b>Donaciones de Capital</b>                                     | <b>30,000.00</b>                | <b>30,000.00</b>                  |       |
| 5521                             | Donaciones de Capital Recibidas del Sector Público               | 30,000.00                       | 30,000.00                         |       |
| <b>553</b>                       | <b>Transferencias Corrientes</b>                                 | <b>5,183,567.32</b>             | <b>5,745,839.36</b>               |       |
| 5531                             | Transferencias Corrientes del Sector Público                     | 5,183,567.32                    | 5,745,839.36                      | 10    |
| <b>554</b>                       | <b>Transferencias de Capital</b>                                 | <b>21,682,475.20</b>            | <b>31,032,731.59</b>              |       |
| 5541                             | Transferencias de Capital Recibidas del Sector Público           | 21,682,475.20                   | 31,032,731.59                     | 11    |
| <b>TOTAL INGRESOS CORRIENTES</b> |                                                                  | <b>38,738,215.39</b>            | <b>45,636,395.07</b>              |       |
| <b>6</b>                         | <b>GASTOS</b>                                                    |                                 |                                   |       |
| <b>61</b>                        | <b>Gastos de Consumo</b>                                         |                                 | <b>17,105,142.05</b>              |       |
| <b>611</b>                       | <b>Servicios Personales</b>                                      | <b>7,510,102.51</b>             | <b>6,946,352.77</b>               |       |
| 6111                             | Remuneraciones                                                   | 7,510,102.51                    | 6,946,352.77                      | 12    |
| <b>612</b>                       | <b>Servicios no Personales</b>                                   | <b>12,692,734.75</b>            | <b>9,490,206.06</b>               |       |
| 6121                             | Servicios Básicos                                                | 160,069.98                      | 143,568.34                        | 13    |
| 6123                             | Mantenimiento y Reparación de Bienes                             | 11,874,200.11                   | 8,465,496.38                      | 14    |
| 6124                             | Mantenimiento y Reparación de Maquinaria y Equipo                | 242,747.28                      | 412,528.24                        | 15    |
| 6125                             | Servicios Técnicos y Profesionales                               | 0.00                            | 3,000.00                          | 16    |
| 6126                             | Servicios Comerciales y Financieros                              | 310,792.38                      | 295,973.10                        | 17    |
| 6127                             | Pasajes, Viáticos y otros Gastos de Viaje                        | 72,700.00                       | 94,900.00                         | 18    |
| 6129                             | Otros Servicios no Personales                                    | 32,225.00                       | 74,740.00                         | 19    |
| <b>613</b>                       | <b>Materiales y Suministros</b>                                  | <b>593,728.56</b>               | <b>668,583.26</b>                 |       |
| 6131                             | Materiales y Suministros                                         | 550,954.40                      | 633,841.24                        | 20    |
| 6132                             | Materiales y Suministros Diversos                                | 42,774.16                       | 34,742.02                         | 21    |
| <b>63</b>                        | <b>Gastos Financieros de Largo Plazo</b>                         |                                 | <b>321,416.07</b>                 |       |
| <b>632</b>                       | <b>Intereses de Préstamos Internos de Largo Plazo</b>            | <b>201,494.21</b>               | <b>321,416.07</b>                 |       |
| 6321                             | Intereses de Préstamos del Sector Privado de Largo Plazo         | 201,494.21                      | 321,416.07                        | 22    |
| <b>64</b>                        | <b>Donaciones, Transferencias y Subsidios</b>                    |                                 | <b>13,415,464.64</b>              |       |
| <b>643</b>                       | <b>Transferencias Corrientes</b>                                 | <b>419,974.98</b>               | <b>369,123.00</b>                 |       |
| 6433                             | Transferencias Corrientes al Sector Privado                      | 419,974.98                      | 369,123.00                        | 23    |
| <b>644</b>                       | <b>Transferencias de Capital</b>                                 | <b>13,063,385.39</b>            | <b>13,046,341.64</b>              |       |
| 6441                             | Transferencias de Capital al Sector Público                      | 7,086,070.66                    | 5,785,357.59                      | 24    |
| 6443                             | Transferencias de Capital al Sector Privado                      | 5,977,314.73                    | 7,260,984.05                      | 25    |
| <b>TOTAL GASTOS CORRIENTES</b>   |                                                                  | <b>34,481,420.40</b>            | <b>30,842,022.80</b>              |       |
| <b>71</b>                        | <b>Cuentas de Cierre</b>                                         |                                 |                                   |       |
| <b>711</b>                       | <b>RESUMEN DE INGRESOS Y GASTOS</b>                              | <b>4,256,794.99</b>             | <b>14,794,372.27</b>              |       |

FIRMA:

NOMBRE:

Rember Isaias Cuevas Valle  
ALCALDE MUNICIPAL

FIRMA:

NOMBRE:

María Fernanda Figueroa García  
CONTADOR MUNICIPAL

Filtros Aplicados al Reporte Actual

Fecha Inicial: 01/01/2025

Fecha Final: 31/12/2025

0s+js/j9JmdUDJ6gJ2qxVmVLDISF1HfwESAT5HA8q5kDj/fZT1d5gCsekQ5dQgqccocqPYwc4DbOifnyg7E9zNOibbnk/71/PBGeI/hqmDcy+QanMs+sTijpyV0D7flq8Kmbg8xA5oaK3GHMA9q8QE00MDVgMUnknhfBRuPpduyKhrVG 68g0mmvbwDpKduhWFFDMgsTuxgfh1Z5W+TcraWO8e9wy+4AKzD1Y13n6h2Kku0bKlw==

# ***MUNICIPALIDAD DE LA JIGUA***



LA JIGUA, COPÁN  
EJERCICIO: 2025, CERRADO  
USUARIO: SUSY.ALVARADO



Emisión: 22/1/2026  
Hora: 01:30 p.m.  
Pagina: 1 de 2

### Estado de Situación Financiera Comparativo

Honduras, C.A.

Al 31 de Diciembre del 2025  
(Valores en Lempiras)

| CUENTA CONTABLE | DESCRIPCIÓN                                           | EJERCICIO ACTUAL Diciembre 2025 | EJERCICIO ANTERIOR Diciembre 2024 | NOTAS |
|-----------------|-------------------------------------------------------|---------------------------------|-----------------------------------|-------|
| <b>1000</b>     | <b>ACTIVO</b>                                         |                                 |                                   |       |
| <b>1100</b>     | <b>Activo Corriente</b>                               |                                 |                                   |       |
| <b>1110</b>     | <b>Efectivo y Equivalentes</b>                        | <b>4,188,815.14</b>             | <b>10,025,075.05</b>              |       |
| 1112            | Bancos                                                | 4,188,815.14                    | 10,025,075.05                     | 1     |
| <b>1130</b>     | <b>Cuentas a Cobrar Corrientes</b>                    | <b>12,877,154.40</b>            | <b>1,340,897.58</b>               |       |
| 1131            | Cuentas a Cobrar Corrientes                           | 4,043,002.06                    | 1,181,297.13                      | 2     |
| 1132            | Transferencias y otras cuentas por Cobrar             | 8,834,152.34                    | 159,600.45                        | 3     |
|                 | <b>Total Activo Corriente</b>                         | <b>17,065,969.54</b>            | <b>11,365,972.63</b>              |       |
| <b>1200</b>     | <b>Activo no Corriente</b>                            |                                 |                                   |       |
| <b>1230</b>     | <b>Propiedad, Planta y Equipo No Concesionado</b>     | <b>18,902,202.52</b>            | <b>18,902,202.52</b>              |       |
| 1231            | Tierras y Terrenos                                    | 14,282,214.62                   | 14,282,214.62                     |       |
| 1232            | Edificios                                             | 4,619,987.90                    | 4,619,987.90                      |       |
| <b>1240</b>     | <b>Maquinaria y Equipo</b>                            | <b>10,323,756.83</b>            | <b>10,099,663.62</b>              |       |
| 1241            | Equipos de Oficina                                    | 451,054.97                      | 429,819.37                        | 4     |
| 1244            | Equipos de Transporte                                 | 920,814.01                      | 765,258.50                        | 5     |
| 1245            | Equipos de Producción                                 | 8,245,813.24                    | 8,245,813.24                      |       |
| 1246            | Equipos de Comunicación                               | 19,650.00                       | 19,650.00                         |       |
| 1247            | Equipos de Informática                                | 686,424.61                      | 639,122.51                        | 6     |
| <b>1260</b>     | <b>Otros Bienes</b>                                   | <b>45,469.59</b>                | <b>45,469.59</b>                  |       |
| 1261            | Equipo de Hogar/ Alojamiento                          | 37,869.59                       | 37,869.59                         |       |
| 1265            | Herramientas Mayores                                  | 7,600.00                        | 7,600.00                          |       |
| <b>1270</b>     | <b>Bienes en Dominio Público</b>                      | <b>4,919,994.41</b>             | <b>4,919,994.41</b>               |       |
| 1274            | Carreteras, Calles y Puentes                          | 4,919,994.41                    | 4,919,994.41                      |       |
| <b>1280</b>     | <b>Construcciones</b>                                 | <b>33,471,394.48</b>            | <b>24,369,416.31</b>              |       |
| 1281            | Construcciones y Mejoras en Bienes de Dominio Privado | 6,871,441.40                    | 6,417,858.35                      | 7     |
| 1282            | Construcciones y Mejoras en Bienes de Dominio Público | 26,599,953.08                   | 17,951,557.96                     | 8     |
|                 | <b>Total Activo no Corriente</b>                      | <b>67,662,817.83</b>            | <b>58,336,746.45</b>              |       |
|                 | <b>Total ACTIVO</b>                                   | <b>84,728,787.37</b>            | <b>69,702,719.08</b>              |       |
| <b>2000</b>     | <b>PASIVO</b>                                         |                                 |                                   |       |
| <b>2100</b>     | <b>Pasivo Corriente</b>                               |                                 |                                   |       |
| <b>2110</b>     | <b>Cuentas por Pagar</b>                              | <b>1,281,587.01</b>             | <b>161,510.73</b>                 |       |
| 2111            | Cuentas por Pagar                                     | 925,598.03                      | 21,000.00                         | 9     |
| 2112            | Remuneraciones por Pagar                              | 45,000.00                       | 0.00                              | 10    |
| 2113            | Aportes y Retenciones por Pagar                       | 310,988.98                      | 140,510.73                        | 11    |
|                 | <b>Total Pasivo Corriente</b>                         | <b>1,281,587.01</b>             | <b>161,510.73</b>                 |       |
|                 | <b>Total PASIVO</b>                                   | <b>1,281,587.01</b>             | <b>161,510.73</b>                 |       |
| <b>3000</b>     | <b>PATRIMONIO</b>                                     |                                 |                                   |       |
| <b>3100</b>     | <b>Hacienda Pública</b>                               |                                 |                                   |       |
| <b>3140</b>     | <b>Resultados</b>                                     | <b>83,447,200.36</b>            | <b>69,541,208.35</b>              |       |
| 3141            | Resultados Acumulados de Ejercicios Anteriores        | 81,116,167.89                   | 51,292,488.01                     | 12    |
| 3142            | Resultados del Ejercicio                              | 2,331,032.47                    | 18,248,720.34                     | 13    |
|                 | <b>Total PATRIMONIO</b>                               | <b>83,447,200.36</b>            | <b>69,541,208.35</b>              |       |



LA JIGUA, COPÁN  
 EJERCICIO: 2025, CERRADO  
 USUARIO: SUSY.ALVARADO

Honduras, C.A.



Emisión: 22/1/2026  
 Hora: 01:30 p.m.  
 Pagina: 2 de 2


### Estado de Situación Financiera Comparativo


Al 31 de Diciembre del 2025  
 (Valores en Lempiras)

| CUENTA CONTABLE                  | DESCRIPCIÓN | EJERCICIO ACTUAL Diciembre 2025 | EJERCICIO ANTERIOR Diciembre 2024 | NOTAS |
|----------------------------------|-------------|---------------------------------|-----------------------------------|-------|
| <b>TOTAL PASIVO Y PATRIMONIO</b> |             | <b>84,728,787.37</b>            | <b>69,702,719.08</b>              |       |

FIRMA:

NOMBRE:

  
 GERMAN DAVID GUERRA FUENTES  
 ALCALDE MUNICIPAL



FIRMA:

NOMBRE:

  
 SUSY YAQUELIN ALVARADO ROMERO  
 CONTADOR MUNICIPAL



Filtros Aplicados al Reporte Actual

Fecha final: 31/12/2025

0s+js/j9JmewJ6YdCk60WF3QbwzEskiOK9nE9nxb6ZdzOmk6zaM8OgkpkPn86DwvHoogIurvAuZ3JzaAgUy80lyt9kAPRMaTWsubEV+YMXDbLg8luN+8dRTMiSaGkKi1yDIFSOpTWxg=



LA JIGUA, COPÁN  
EJERCICIO: 2025, CERRADO  
USUARIO: SUSY.ALVARADO

Honduras, C.A.



Emisión: 22/01/2026

Hora : 01:35 p.m.

Pagina: 1 de 1

## Estado de Rendimiento Financiero Comparativo

Del 01 de Enero Al 31 de Diciembre de 2025

(Valores en Lempiras)

| CUENTA CONTABLE | DESCRIPCIÓN                                                      | EJERCICIO ACTUAL Diciembre 2025 | EJERCICIO ANTERIOR Diciembre 2024 | NOTAS |
|-----------------|------------------------------------------------------------------|---------------------------------|-----------------------------------|-------|
| <b>5</b>        | <b>INGRESOS</b>                                                  |                                 |                                   |       |
| <b>51</b>       | <b>Ingresos Tributarios</b>                                      |                                 |                                   |       |
| <b>512</b>      | <b>Impuestos Gobiernos Locales</b>                               | <b>2,076,193.60</b>             | <b>1,784,910.34</b>               |       |
| 5121            | Impuestos Municipales                                            | 1,818,350.57                    | 1,571,103.62                      | 1     |
| 5122            | Ingresos por Multas, Recargos e Intereses Moratorios Municipales | 257,843.03                      | 213,806.72                        | 2     |
| <b>52</b>       | <b>Ingresos no Tributarios</b>                                   | <b>1,605,041.40</b>             | <b>1,435,069.75</b>               |       |
| <b>523</b>      | <b>Ingresos no Tributarios de Gobiernos Locales</b>              | <b>1,605,041.40</b>             | <b>1,435,069.75</b>               |       |
| 5231            | Tasas                                                            | 127,838.15                      | 96,214.60                         | 3     |
| 5232            | Derechos                                                         | 1,448,186.83                    | 1,323,118.36                      | 4     |
| 5234            | Ingresos por Multas, Recargos e Intereses Moratorios Municipales | 29,016.42                       | 15,736.79                         | 5     |
| <b>53</b>       | <b>Ingresos de Operación</b>                                     | <b>180,385.50</b>               | <b>120,414.04</b>                 |       |
| <b>532</b>      | <b>Venta de Servicios</b>                                        | <b>180,385.50</b>               | <b>120,414.04</b>                 |       |
| 5321            | Venta de Servicios                                               | 180,385.50                      | 120,414.04                        | 6     |
| <b>54</b>       | <b>Ingresos de No Operación</b>                                  | <b>52,950.43</b>                | <b>77,810.30</b>                  |       |
| <b>541</b>      | <b>Intereses</b>                                                 | <b>52,950.43</b>                | <b>77,810.30</b>                  |       |
| 5412            | Intereses por Depósitos                                          | 52,950.43                       | 77,810.30                         | 7     |
| <b>55</b>       | <b>Donaciones y Transferencias</b>                               | <b>17,349,103.76</b>            | <b>29,921,009.01</b>              |       |
| <b>552</b>      | <b>Donaciones de Capital</b>                                     | <b>0.00</b>                     | <b>30,000.00</b>                  |       |
| 5523            | Donaciones de Capital Recibidas del Sector Privado               | 0.00                            | 30,000.00                         | 8     |
| <b>553</b>      | <b>Transferencias Corrientes</b>                                 | <b>3,469,820.74</b>             | <b>4,852,137.17</b>               |       |
| 5531            | Transferencias Corrientes del Sector Público                     | 3,469,820.74                    | 4,852,137.17                      | 9     |
| <b>554</b>      | <b>Transferencias de Capital</b>                                 | <b>13,879,283.02</b>            | <b>25,038,871.84</b>              |       |
| 5541            | Transferencias de Capital Recibidas del Sector Público           | 13,879,283.02                   | 25,038,871.84                     | 10    |
|                 | <b>TOTAL INGRESOS CORRIENTES</b>                                 | <b>21,263,674.69</b>            | <b>33,339,213.44</b>              |       |
| <b>6</b>        | <b>GASTOS</b>                                                    |                                 |                                   |       |
| <b>61</b>       | <b>Gastos de Consumo</b>                                         | <b>12,062,910.67</b>            | <b>8,370,289.57</b>               |       |
| <b>611</b>      | <b>Servicios Personales</b>                                      | <b>4,901,984.27</b>             | <b>4,385,555.99</b>               |       |
| 6111            | Remuneraciones                                                   | 4,901,984.27                    | 4,385,555.99                      | 11    |
| <b>612</b>      | <b>Servicios no Personales</b>                                   | <b>6,865,311.29</b>             | <b>3,774,450.90</b>               |       |
| 6121            | Servicios Básicos                                                | 33,989.95                       | 36,587.54                         | 12    |
| 6123            | Mantenimiento y Reparación de Bienes                             | 5,785,731.81                    | 2,774,229.40                      | 13    |
| 6124            | Mantenimiento y Reparación de Maquinaria y Equipo                | 744,282.27                      | 709,625.48                        | 14    |
| 6125            | Servicios Técnicos y Profesionales                               | 8,500.00                        | 18,000.00                         | 15    |
| 6126            | Servicios Comerciales y Financieros                              | 191,210.29                      | 158,829.20                        | 16    |
| 6127            | Pasajes, Viáticos y otros Gastos de Viaje                        | 92,606.97                       | 71,219.90                         | 17    |
| 6128            | Impuestos, Derechos, Tasas, Gastos Judiciales y Premios          | 3,320.00                        | 5,959.38                          | 18    |
| 6129            | Otros Servicios no Personales                                    | 5,670.00                        | 0.00                              | 19    |
| <b>613</b>      | <b>Materiales y Suministros</b>                                  | <b>295,615.11</b>               | <b>210,282.68</b>                 |       |
| 6131            | Materiales y Suministros                                         | 253,763.57                      | 185,325.11                        | 20    |
| 6132            | Materiales y Suministros Diversos                                | 41,851.54                       | 24,957.57                         | 21    |
| <b>64</b>       | <b>Donaciones, Transferencias y Subsidios</b>                    | <b>6,869,731.55</b>             | <b>6,720,203.53</b>               |       |
| <b>644</b>      | <b>Transferencias de Capital</b>                                 | <b>6,869,731.55</b>             | <b>6,720,203.53</b>               |       |
| 6441            | Transferencias de Capital al Sector Público                      | 2,300,583.80                    | 2,185,643.33                      | 22    |
| 6443            | Transferencias de Capital al Sector Privado                      | 4,569,147.75                    | 4,534,560.20                      | 23    |
|                 | <b>TOTAL GASTOS CORRIENTES</b>                                   | <b>18,932,642.22</b>            | <b>15,090,493.10</b>              |       |
| <b>71</b>       | <b>Cuentas de Cierre</b>                                         |                                 |                                   |       |
| <b>711</b>      | <b>RESUMEN DE INGRESOS Y GASTOS</b>                              | <b>2,331,032.47</b>             | <b>18,248,720.34</b>              |       |

FIRMA:

NOMBRE:

GERMAN DAVID GUERRA FUENTES  
ALCALDE MUNICIPAL

FIRMA:

NOMBRE:

SUSY YAQUELIN ALVARADO ROMERO  
CONTADOR MUNICIPAL

Filtros Aplicados al Reporte Actual

Fecha Inicial: 01/01/2025

Fecha Final: 31/12/2025

0s+jsfj9JmewJ6YdCk60WF3QbwzEskiOK9nE9nxb6ZdzOmk6zaM8OgkpkPn86DwvHoogIurVauZ3JzaAgUy80Iyt9kAPRmaTY6Mcl24752Q8peEj0XhXOH6OJYT/1jmmjk85YEO140JKJjiHEemQLZDPeUTK2P1dqAt791erqoeouxJu5R 5TRyJtdahi/acRPzvGDhp572/viiOaZ4kPqICMrjStWdUDTel29BqdzSHuWZNGxvA==

***MUNICIPALIDAD DE LA  
UNIÓN***



LA UNIÓN, COPÁN  
EJERCICIO: 2025, CERRADO  
USUARIO: F.BRIZUELA

Honduras, C.A.



Emisión: 20/1/2026  
Hora: 03:53 p.m.  
Página: 1 de 1


## Estado de Situación Financiera Comparativo

Al 31 de Diciembre del 2025

(Valores en Lempiras)

| CUENTA CONTABLE | DESCRIPCIÓN                                           | EJERCICIO ACTUAL Diciembre 2025 | EJERCICIO ANTERIOR Diciembre 2024 | NOTAS |
|-----------------|-------------------------------------------------------|---------------------------------|-----------------------------------|-------|
| <b>1000</b>     | <b>ACTIVO</b>                                         |                                 |                                   |       |
| <b>1100</b>     | <b>Activo Corriente</b>                               |                                 |                                   |       |
| <b>1110</b>     | <b>Efectivo y Equivalentes</b>                        | <b>13,608,445.50</b>            | <b>44,428,925.33</b>              |       |
| 1112            | Bancos                                                | 13,608,445.50                   | 44,428,925.33                     | 1     |
|                 | <b>Total Activo Corriente</b>                         | <b>13,608,445.50</b>            | <b>44,428,925.33</b>              |       |
| <b>1200</b>     | <b>Activo no Corriente</b>                            |                                 |                                   |       |
| <b>1230</b>     | <b>Propiedad, Planta y Equipo No Concesionado</b>     | <b>19,631,530.49</b>            | <b>19,631,530.49</b>              |       |
| 1231            | Tierras y Terrenos                                    | 11,798,319.65                   | 11,798,319.65                     |       |
| 1232            | Edificios                                             | 7,833,210.84                    | 7,833,210.84                      |       |
| <b>1240</b>     | <b>Maquinaria y Equipo</b>                            | <b>22,654,231.97</b>            | <b>21,467,001.72</b>              |       |
| 1241            | Equipos de Oficina                                    | 3,480,002.52                    | 2,779,074.47                      | 2     |
| 1242            | Equipos Médicos y Sanitarios                          | 1,800,000.00                    | 1,800,000.00                      |       |
| 1243            | Equipos Educativos y Recreativos                      | 43,598.42                       | 43,598.42                         |       |
| 1244            | Equipos de Transporte                                 | 13,676,970.25                   | 13,676,970.25                     |       |
| 1246            | Equipos de Comunicación                               | 1,171,060.97                    | 1,171,060.97                      |       |
| 1247            | Equipos de Informática                                | 2,482,599.81                    | 1,996,297.61                      | 3     |
| <b>1260</b>     | <b>Otros Bienes</b>                                   | <b>1,702,718.45</b>             | <b>1,702,718.45</b>               |       |
| 1261            | Equipo de Hogar/ Alojamiento                          | 197,423.96                      | 197,423.96                        |       |
| 1262            | Libros, Revistas y Otros Coleccionables               | 1,200.00                        | 1,200.00                          |       |
| 1265            | Herramientas Mayores                                  | 1,504,094.49                    | 1,504,094.49                      |       |
| <b>1280</b>     | <b>Construcciones</b>                                 | <b>289,843,775.25</b>           | <b>214,568,366.57</b>             |       |
| 1281            | Construcciones y Mejoras en Bienes de Dominio Privado | 149,421,140.60                  | 128,089,483.60                    | 4     |
| 1282            | Construcciones y Mejoras en Bienes de Dominio Público | 140,422,634.65                  | 86,478,882.97                     | 5     |
|                 | <b>Total Activo no Corriente</b>                      | <b>333,832,256.16</b>           | <b>257,369,617.23</b>             |       |
|                 | <b>Total ACTIVO</b>                                   | <b>347,440,701.66</b>           | <b>301,798,542.56</b>             |       |
| <b>2000</b>     | <b>PASIVO</b>                                         |                                 |                                   |       |
| <b>2100</b>     | <b>Pasivo Corriente</b>                               |                                 |                                   |       |
| <b>2110</b>     | <b>Cuentas por Pagar</b>                              | <b>35,400.00</b>                | <b>314,349.64</b>                 |       |
| 2112            | Remuneraciones por Pagar                              | 32,400.00                       | 32,400.00                         |       |
| 2113            | Aportes y Retenciones por Pagar                       | 0.00                            | 278,949.64                        | 6     |
| 2115            | Donaciones, Transferencias y Subsidios por Pagar      | 3,000.00                        | 3,000.00                          |       |
|                 | <b>Total Pasivo Corriente</b>                         | <b>35,400.00</b>                | <b>314,349.64</b>                 |       |
|                 | <b>Total PASIVO</b>                                   | <b>35,400.00</b>                | <b>314,349.64</b>                 |       |
| <b>3000</b>     | <b>PATRIMONIO</b>                                     |                                 |                                   |       |
| <b>3100</b>     | <b>Hacienda Pública</b>                               |                                 |                                   |       |
| <b>3140</b>     | <b>Resultados</b>                                     | <b>347,405,301.66</b>           | <b>301,484,192.92</b>             |       |
| 3141            | Resultados Acumulados de Ejercicios Anteriores        | 312,081,291.86                  | 250,171,941.95                    | 7     |
| 3142            | Resultados del Ejercicio                              | 35,324,009.80                   | 51,312,250.97                     | 8     |
|                 | <b>Total PATRIMONIO</b>                               | <b>347,405,301.66</b>           | <b>301,484,192.92</b>             |       |
|                 | <b>TOTAL PASIVO Y PATRIMONIO</b>                      | <b>347,440,701.66</b>           | <b>301,798,542.56</b>             |       |

FIRMA:   
NOMBRE: VICTOR HUGO ALVARADO LOPEZ  
ALCALDE MUNICIPAL

FIRMA:   
NOMBRE: FANNY MARLEN BRIZUELA ARANDA  
CONTADOR MUNICIPAL

Filtros Aplicados al Reporte Actual

Fecha final: 31/12/2025

0s+js/j9JmFU2iPIUDbD2zAMp7IMBTzKqoZRWbRm1r9A1Xvy1xXf9rYwN/mhMligDfT2FxCpfc0RjrAqNkgHPp7xiZdER2Be2k/e0FNcNCPZ8/LtAAUcWAYPsa7zRPc+DnBanBdu12A=



LA UNIÓN, COPÁN  
EJERCICIO: 2025, CERRADO  
USUARIO: F.BRIZUELA



Emisión: 20/01/2026  
Hora : 03:57 p.m.  
Pagina: 1 de 1

Honduras, C.A.

### Estado de Rendimiento Financiero Comparativo

Del 01 de Enero Al 31 de Diciembre de 2025

(Valores en Lempiras)

| CUENTA CONTABLE                  | DESCRIPCIÓN                                                      | EJERCICIO ACTUAL Diciembre 2025 | EJERCICIO ANTERIOR Diciembre 2024 | NOTAS |
|----------------------------------|------------------------------------------------------------------|---------------------------------|-----------------------------------|-------|
| <b>5</b>                         | <b>INGRESOS</b>                                                  |                                 |                                   |       |
| <b>51</b>                        | <b>Ingresos Tributarios</b>                                      | <b>129,411,823.76</b>           | <b>97,061,819.04</b>              |       |
| <b>512</b>                       | <b>Impuestos Gobiernos Locales</b>                               | <b>129,411,823.76</b>           | <b>97,061,819.04</b>              |       |
| 5121                             | Impuestos Municipales                                            | 128,837,108.24                  | 96,863,749.61                     | 1     |
| 5122                             | Ingresos por Multas, Recargos e Intereses Moratorios Municipales | 574,715.52                      | 198,069.43                        | 2     |
| <b>52</b>                        | <b>Ingresos no Tributarios</b>                                   | <b>2,730,241.50</b>             | <b>3,419,420.85</b>               |       |
| <b>523</b>                       | <b>Ingresos no Tributarios de Gobiernos Locales</b>              | <b>2,730,241.50</b>             | <b>3,419,420.85</b>               |       |
| 5231                             | Tasas                                                            | 74,585.77                       | 99,731.25                         | 3     |
| 5232                             | Derechos                                                         | 2,521,847.58                    | 3,242,004.94                      | 4     |
| 5234                             | Ingresos por Multas, Recargos e Intereses Moratorios Municipales | 133,808.15                      | 77,684.66                         | 5     |
| <b>53</b>                        | <b>Ingresos de Operación</b>                                     | <b>137,630.00</b>               | <b>105,624.66</b>                 |       |
| <b>532</b>                       | <b>Venta de Servicios</b>                                        | <b>137,630.00</b>               | <b>105,624.66</b>                 |       |
| 5321                             | Venta de Servicios                                               | 137,630.00                      | 105,624.66                        | 6     |
| <b>54</b>                        | <b>Ingresos de No Operación</b>                                  | <b>3,718,147.45</b>             | <b>1,426,964.26</b>               |       |
| <b>541</b>                       | <b>Intereses</b>                                                 | <b>3,700,147.45</b>             | <b>1,313,570.14</b>               |       |
| 5412                             | Intereses por Depósitos                                          | 3,700,147.45                    | 1,313,570.14                      | 7     |
| <b>542</b>                       | <b>Alquileres</b>                                                | <b>18,000.00</b>                | <b>113,394.12</b>                 |       |
| 5421                             | Alquileres                                                       | 18,000.00                       | 113,394.12                        | 8     |
| <b>55</b>                        | <b>Donaciones y Transferencias</b>                               | <b>17,660,771.59</b>            | <b>32,708,002.26</b>              |       |
| <b>553</b>                       | <b>Transferencias Corrientes</b>                                 | <b>3,112,154.31</b>             | <b>4,919,635.10</b>               |       |
| 5531                             | Transferencias Corrientes del Sector Público                     | 3,112,154.31                    | 4,919,635.10                      | 9     |
| <b>554</b>                       | <b>Transferencias de Capital</b>                                 | <b>14,548,617.28</b>            | <b>27,788,367.16</b>              |       |
| 5541                             | Transferencias de Capital Recibidas del Sector Publico           | 12,448,617.28                   | 24,978,540.47                     | 10    |
| 5542                             | Transferencias de Capital Recibidas del Sector Externo           | 0.00                            | 393,626.69                        | 11    |
| 5543                             | Transferencias de Capital Recibidas del Sector Privado           | 2,100,000.00                    | 2,416,200.00                      | 12    |
| <b>TOTAL INGRESOS CORRIENTES</b> |                                                                  | <b>153,658,614.30</b>           | <b>134,721,831.07</b>             |       |
| <b>6</b>                         | <b>GASTOS</b>                                                    |                                 |                                   |       |
| <b>61</b>                        | <b>Gastos de Consumo</b>                                         | <b>71,111,567.94</b>            | <b>49,487,490.59</b>              |       |
| <b>611</b>                       | <b>Servicios Personales</b>                                      | <b>17,729,754.29</b>            | <b>15,578,298.49</b>              |       |
| 6111                             | Remuneraciones                                                   | 17,729,754.29                   | 15,578,298.49                     | 13    |
| <b>612</b>                       | <b>Servicios no Personales</b>                                   | <b>50,123,551.03</b>            | <b>30,296,273.58</b>              |       |
| 6121                             | Servicios Básicos                                                | 325,922.61                      | 251,946.54                        | 14    |
| 6122                             | Alquileres y Derechos                                            | 227,867.50                      | 376,957.08                        | 15    |
| 6123                             | Mantenimiento y Reparación de Bienes                             | 44,985,352.54                   | 26,868,747.88                     | 16    |
| 6124                             | Mantenimiento y Reparación de Maquinaria y Equipo                | 1,661,682.30                    | 1,794,127.78                      | 17    |
| 6125                             | Servicios Técnicos y Profesionales                               | 1,705,986.76                    | 56,000.00                         | 18    |
| 6126                             | Servicios Comerciales y Financieros                              | 882,505.51                      | 665,780.00                        | 19    |
| 6127                             | Pasajes, Viáticos y otros Gastos de Viaje                        | 276,982.81                      | 282,714.30                        | 20    |
| 6128                             | Impuestos, Derechos, Tasas, Gastos Judiciales y Premios          | 57,251.00                       | 0.00                              | 21    |
| <b>613</b>                       | <b>Materiales y Suministros</b>                                  | <b>3,258,262.62</b>             | <b>3,612,918.52</b>               |       |
| 6131                             | Materiales y Suministros                                         | 1,943,967.58                    | 2,740,458.56                      | 22    |
| 6132                             | Materiales y Suministros Diversos                                | 1,314,295.04                    | 872,459.96                        | 23    |
| <b>64</b>                        | <b>Donaciones, Transferencias y Subsidios</b>                    | <b>47,223,036.56</b>            | <b>33,922,089.51</b>              |       |
| <b>644</b>                       | <b>Transferencias de Capital</b>                                 | <b>47,223,036.56</b>            | <b>33,922,089.51</b>              |       |
| 6441                             | Transferencias de Capital al Sector Público                      | 25,276,513.60                   | 19,857,698.22                     | 24    |
| 6443                             | Transferencias de Capital al Sector Privado                      | 21,946,522.96                   | 14,064,391.29                     | 25    |
| <b>TOTAL GASTOS CORRIENTES</b>   |                                                                  | <b>118,334,604.50</b>           | <b>83,409,580.10</b>              |       |
| <b>71</b>                        | <b>Cuentas de Cierre</b>                                         |                                 |                                   |       |
| <b>711</b>                       | <b>RESUMEN DE INGRESOS Y GASTOS</b>                              | <b>35,324,009.80</b>            | <b>51,312,250.97</b>              |       |



VICTOR HUGO ALVARADO LOPEZ  
ALCALDE MUNICIPAL



Fanny Brizuela  
FANNY MARLEN BRIZUELA ARANDA  
CONTADOR MUNICIPAL

Filtros Aplicados al Reporte Actual

Fecha Inicial: 01/01/2025

Fecha Final: 31/12/2025

0s+js/j9JmfU2iPiUDbD2zAMP7IMBTzKqoZRWBm1r9A1Xvy1xXf9YwN/mhMljgDFT2FxCpfc0RjArqNkgHPp7xiZdER2BexeG/IRPBkk8cC+6VRsIH5IZAvu27RcvC4 Fw++uHYftMteXKl3mfzsn5wlr2PSNzRyb.J2wQl09MUrVo8tQSn eiSMGo8M9DthCYRlad4Plv4JL2n7hH3ritO8X/p/k2MkMfc4Vis2d9NcbdcgyqZgw==

***MUNICIPALIDAD DE NUEVA  
ARCADIA***



NUEVA ARCADIA, COPÁN  
EJERCICIO: 2025, CERRADO  
USUARIO: IRMA.CASTAÑEDA

Honduras, C.A.



Emisión: 13/1/2026  
Hora: 04:40 p.m.  
Pagina: 1 de 2

## Estado de Situación Financiera Comparativo

Al 31 de Diciembre del 2025

(Valores en Lempiras)

| CUENTA CONTABLE | DESCRIPCIÓN                                           | EJERCICIO ACTUAL Diciembre 2025 | EJERCICIO ANTERIOR Diciembre 2024 | NOTAS |
|-----------------|-------------------------------------------------------|---------------------------------|-----------------------------------|-------|
| <b>1000</b>     | <b>ACTIVO</b>                                         |                                 |                                   |       |
| <b>1100</b>     | <b>Activo Corriente</b>                               |                                 |                                   |       |
| <b>1110</b>     | <b>Efectivo y Equivalentes</b>                        | <b>4,223,404.27</b>             | <b>11,796,676.39</b>              |       |
| 1112            | Bancos                                                | 4,223,404.27                    | 11,796,676.39                     | 1     |
| <b>1130</b>     | <b>Cuentas a Cobrar Corrientes</b>                    | <b>15,558,876.55</b>            | <b>12,262,845.04</b>              |       |
| 1131            | Cuentas a Cobrar Corrientes                           | 10,542,983.27                   | 12,262,845.04                     | 2     |
| 1132            | Transferencias y otras cuentas por Cobrar             | 5,015,893.28                    | 0.00                              | 3     |
|                 | <b>Total Activo Corriente</b>                         | <b>19,782,280.82</b>            | <b>24,059,521.43</b>              |       |
| <b>1200</b>     | <b>Activo no Corriente</b>                            |                                 |                                   |       |
| <b>1230</b>     | <b>Propiedad, Planta y Equipo No Concesionado</b>     | <b>19,646,082.00</b>            | <b>19,646,082.00</b>              |       |
| 1231            | Tierras y Terrenos                                    | 4,977,457.29                    | 4,977,457.29                      |       |
| 1232            | Edificios                                             | 14,668,624.71                   | 14,668,624.71                     |       |
| <b>1240</b>     | <b>Maquinaria y Equipo</b>                            | <b>41,577,320.38</b>            | <b>40,511,382.50</b>              |       |
| 1241            | Equipos de Oficina                                    | 4,477,226.38                    | 4,261,708.50                      | 4     |
| 1242            | Equipos Médicos y Sanitarios                          | 111,350.94                      | 111,350.94                        |       |
| 1244            | Equipos de Transporte                                 | 5,144,479.19                    | 5,144,479.19                      |       |
| 1245            | Equipos de Producción                                 | 31,472,726.05                   | 30,894,956.05                     | 5     |
| 1246            | Equipos de Comunicación                               | 22,420.00                       | 22,420.00                         |       |
| 1247            | Equipos de Informática                                | 319,622.82                      | 46,972.82                         | 6     |
| 1248            | Equipos de Seguridad                                  | 29,495.00                       | 29,495.00                         |       |
| <b>1260</b>     | <b>Otros Bienes</b>                                   | <b>6,300.00</b>                 | <b>0.00</b>                       |       |
| 1261            | Equipo de Hogar/ Alojamiento                          | 6,300.00                        | 0.00                              | 7     |
| <b>1280</b>     | <b>Construcciones</b>                                 | <b>122,471,554.01</b>           | <b>109,049,206.59</b>             |       |
| 1281            | Construcciones y Mejoras en Bienes de Dominio Privado | 40,307,625.24                   | 36,402,310.30                     | 8     |
| 1282            | Construcciones y Mejoras en Bienes de Dominio Público | 82,163,928.77                   | 72,646,896.29                     | 9     |
|                 | <b>Total Activo no Corriente</b>                      | <b>183,701,256.39</b>           | <b>169,206,671.09</b>             |       |
|                 | <b>Total ACTIVO</b>                                   | <b>203,483,537.21</b>           | <b>193,266,192.52</b>             |       |
| <b>2000</b>     | <b>PASIVO</b>                                         |                                 |                                   |       |
| <b>2100</b>     | <b>Pasivo Corriente</b>                               |                                 |                                   |       |
| <b>2110</b>     | <b>Cuentas por Pagar</b>                              | <b>1,138,788.06</b>             | <b>1,138,788.06</b>               |       |
| 2113            | Aportes y Retenciones por Pagar                       | 1,138,788.06                    | 1,138,788.06                      |       |
| <b>2140</b>     | <b>Cuentas por Pagar Ejercicios Anteriores</b>        | <b>368,138.48</b>               | <b>368,138.48</b>                 |       |
| 2141            | Cuentas por Pagar Ejercicios Anteriores               | 368,138.48                      | 368,138.48                        |       |
|                 | <b>Total Pasivo Corriente</b>                         | <b>1,506,926.54</b>             | <b>1,506,926.54</b>               |       |
|                 | <b>Total PASIVO</b>                                   | <b>1,506,926.54</b>             | <b>1,506,926.54</b>               |       |
| <b>3000</b>     | <b>PATRIMONIO</b>                                     |                                 |                                   |       |
| <b>3100</b>     | <b>Hacienda Pública</b>                               |                                 |                                   |       |
| <b>3140</b>     | <b>Resultados</b>                                     | <b>201,976,610.67</b>           | <b>191,759,265.98</b>             |       |
| 3141            | Resultados Acumulados de Ejercicios Anteriores        | 199,079,709.27                  | 173,383,957.11                    | 10    |
| 3142            | Resultados del Ejercicio                              | 2,896,901.40                    | 18,375,308.87                     | 11    |
|                 | <b>Total PATRIMONIO</b>                               | <b>201,976,610.67</b>           | <b>191,759,265.98</b>             |       |



Honduras, C.A.

NUEVA ARCADIA, COPÁN  
 EJERCICIO: 2025, CERRADO  
 USUARIO: IRMA.CASTAÑEDA



Emisión: 13/1/2026  
 Hora: 04:40 p.m.  
 Pagina: 2 de 2

### Estado de Situación Financiera Comparativo

Al 31 de Diciembre del 2025  
 (Valores en Lempiras)

| CUENTA CONTABLE | DESCRIPCIÓN             | EJERCICIO ACTUAL Diciembre 2025 | EJERCICIO ANTERIOR Diciembre 2024 | NOTAS |
|-----------------|-------------------------|---------------------------------|-----------------------------------|-------|
|                 | TOTAL PASIVO PERMANENTE | 203,483,537.21                  | 193,266,192.52                    |       |

FIRMA:

NOMBRE:

*(Handwritten signature)*  
 JOSE VICENTE LEON ROJAS  
 ALCALDE MUNICIPAL

FIRMA:

NOMBRE:

*(Handwritten signature)*  
 IRMA MARILU CASTAÑEDA  
 CONTADOR MUNICIPAL

Filtros Aplicados al Reporte Actual

Fecha final: 31/12/2025

0s+jsf9JmflE1nH6kcrVdw159Hn7C+1w2xv7he0Y9pwyPiSsDrQ0Di6FP2UvYWWj/JZ/0upe/QT+V9J2Qc3PnVaE3k0nQWw5yHNHhxpnzOxpz71+bzsgQnC889i...+g5Vq8+37Ny/HLDn3uEaxw==



Honduras, C.A.

### Estado de Rendimiento Financiero Comparativo

Del 01 de Enero Al 31 de Diciembre de 2025  
(Valores en Lempiras)

| CUENTA CONTABLE                  | DESCRIPCIÓN                                                      | EJERCICIO ACTUAL Diciembre 2025 | EJERCICIO ANTERIOR Diciembre 2024 | NOTAS |
|----------------------------------|------------------------------------------------------------------|---------------------------------|-----------------------------------|-------|
| <b>5</b>                         | <b>INGRESOS</b>                                                  |                                 |                                   |       |
| <b>51</b>                        | <b>Ingresos Tributarios</b>                                      | <b>34,913,113.26</b>            | <b>30,650,532.44</b>              |       |
| <b>512</b>                       | <b>Impuestos Gobiernos Locales</b>                               | <b>34,913,113.26</b>            | <b>30,650,532.44</b>              |       |
| 5121                             | Impuestos Municipales                                            | 33,858,702.96                   | 29,872,498.22                     | 1     |
| 5122                             | Ingresos por Multas, Recargos e Intereses Moratorios Municipales | 1,054,410.30                    | 778,034.22                        | 2     |
| <b>52</b>                        | <b>Ingresos no Tributarios</b>                                   | <b>15,880,698.56</b>            | <b>16,229,647.39</b>              |       |
| <b>523</b>                       | <b>Ingresos no Tributarios de Gobiernos Locales</b>              | <b>15,880,698.56</b>            | <b>16,229,647.39</b>              |       |
| 5231                             | Tasas                                                            | 244,494.85                      | 334,040.67                        | 3     |
| 5232                             | Derechos                                                         | 15,470,182.85                   | 15,694,532.76                     | 4     |
| 5234                             | Ingresos por Multas, Recargos e Intereses Moratorios Municipales | 166,020.86                      | 201,073.96                        | 5     |
| <b>53</b>                        | <b>Ingresos de Operación</b>                                     | <b>15,800,066.46</b>            | <b>14,039,681.69</b>              |       |
| <b>532</b>                       | <b>Venta de Servicios</b>                                        | <b>15,800,066.46</b>            | <b>14,039,681.69</b>              |       |
| 5321                             | Venta de Servicios                                               | 15,800,066.46                   | 14,039,681.69                     | 6     |
| <b>54</b>                        | <b>Ingresos de No Operación</b>                                  | <b>1,373,834.03</b>             | <b>1,642,365.79</b>               |       |
| <b>541</b>                       | <b>Intereses</b>                                                 | <b>322,507.72</b>               | <b>236,481.51</b>                 |       |
| 5412                             | Intereses por Depósitos                                          | 322,507.72                      | 236,481.51                        | 7     |
| <b>542</b>                       | <b>Alquileres</b>                                                | <b>1,001,013.28</b>             | <b>1,405,884.28</b>               |       |
| 5421                             | Alquileres                                                       | 1,001,013.28                    | 1,405,884.28                      | 8     |
| <b>543</b>                       | <b>Derechos sobre Bienes</b>                                     | <b>50,313.03</b>                | <b>0.00</b>                       |       |
| 5431                             | Derechos sobre Bienes                                            | 50,313.03                       | 0.00                              | 9     |
| <b>55</b>                        | <b>Donaciones y Transferencias</b>                               | <b>26,904,908.74</b>            | <b>35,123,453.07</b>              |       |
| <b>551</b>                       | <b>Donaciones Corrientes</b>                                     | <b>0.00</b>                     | <b>30,000.00</b>                  |       |
| 5511                             | Donaciones Corrientes del Sector Público                         | 0.00                            | 30,000.00                         | 10    |
| <b>553</b>                       | <b>Transferencias Corrientes</b>                                 | <b>5,380,981.77</b>             | <b>5,903,352.39</b>               |       |
| 5531                             | Transferencias Corrientes del Sector Público                     | 5,380,981.77                    | 5,903,352.39                      | 11    |
| <b>554</b>                       | <b>Transferencias de Capital</b>                                 | <b>21,523,926.97</b>            | <b>29,190,100.68</b>              |       |
| 5541                             | Transferencias de Capital Recibidas del Sector Publico           | 21,523,926.97                   | 29,190,100.68                     | 12    |
| <b>TOTAL INGRESOS CORRIENTES</b> |                                                                  | <b>94,872,621.05</b>            | <b>97,685,680.38</b>              |       |
| <b>6</b>                         | <b>GASTOS</b>                                                    |                                 |                                   |       |
| <b>61</b>                        | <b>Gastos de Consumo</b>                                         | <b>65,643,840.85</b>            | <b>55,361,360.14</b>              |       |
| <b>611</b>                       | <b>Servicios Personales</b>                                      | <b>26,676,059.77</b>            | <b>33,828,266.73</b>              |       |
| 6111                             | Remuneraciones                                                   | 26,676,059.77                   | 33,828,266.73                     | 13    |
| <b>612</b>                       | <b>Servicios no Personales</b>                                   | <b>36,431,187.86</b>            | <b>19,136,595.21</b>              |       |
| 6121                             | Servicios Básicos                                                | 2,486,955.62                    | 2,606,283.95                      | 14    |
| 6123                             | Mantenimiento y Reparación de Bienes                             | 29,036,467.10                   | 10,767,396.62                     | 15    |
| 6124                             | Mantenimiento y Reparación de Maquinaria y Equipo                | 2,818,884.46                    | 2,969,249.97                      | 16    |
| 6125                             | Servicios Técnicos y Profesionales                               | 0.00                            | 191,375.00                        | 17    |
| 6126                             | Servicios Comerciales y Financieros                              | 1,628,372.52                    | 1,841,311.47                      | 18    |
| 6127                             | Pasajes, Viáticos y otros Gastos de Viaje                        | 93,800.00                       | 140,400.00                        | 19    |
| 6128                             | Impuestos, Derechos, Tasas, Gastos Judiciales y Premios          | 119,528.16                      | 374,884.71                        | 20    |
| 6129                             | Otros Servicios no Personales                                    | 247,180.00                      | 245,693.49                        | 21    |
| <b>613</b>                       | <b>Materiales y Suministros</b>                                  | <b>2,536,593.22</b>             | <b>2,396,498.20</b>               |       |
| 6131                             | Materiales y Suministros                                         | 1,502,815.11                    | 1,364,453.38                      | 22    |
| 6132                             | Materiales y Suministros Diversos                                | 1,033,778.11                    | 1,032,044.82                      | 23    |
| <b>64</b>                        | <b>Donaciones, Transferencias y Subsidios</b>                    | <b>26,331,878.80</b>            | <b>23,949,011.37</b>              |       |
| <b>644</b>                       | <b>Transferencias de Capital</b>                                 | <b>26,331,878.80</b>            | <b>23,949,011.37</b>              |       |
| 6441                             | Transferencias de Capital al Sector Público                      | 6,978,241.60                    | 6,726,378.62                      | 24    |
| 6443                             | Transferencias de Capital al Sector Privado                      | 19,353,637.20                   | 17,222,632.75                     | 25    |
| <b>TOTAL GASTOS CORRIENTES</b>   |                                                                  | <b>91,975,719.65</b>            | <b>79,310,371.51</b>              |       |
| <b>71</b>                        | <b>Cuentas de Cierre</b>                                         |                                 |                                   |       |
| <b>711</b>                       | <b>RESUMEN DE INGRESOS Y GASTOS</b>                              | <b>2,896,901.40</b>             | <b>18,375,308.87</b>              |       |

FIRMA:

NOMBRE:

JOSE VICENTE LEON ROSA  
ALCALDE MUNICIPAL



FIRMA:

NOMBRE:

IRMA MARIU CASTAÑEDA  
CONTADOR MUNICIPAL



Filtros Aplicados al Reporte Actual

Fecha Inicial: 01/01/2025

Fecha Final: 31/12/2025

0s+jsf9JmflE1nH6kcrVdw159Hn7C+1w2xv7he0Y9pwyPiSsDrQ0Di6FP2UvYWWj/JZ0upe/QT+V9J2Qc3PnVaE3k0nQWw5yHNHHxpnzO5kSKmx1UAVazlRkBS0T  
emswMwdqEIPY1cwSuCoPXngdpN0MdW1f+n8Z0/p8uSpcDkDkBW+zS  
eJ5Yh0DbYDL7c8a5UL+eZlnnpsPB9m91o7ZaKxksToiUfMBjy3AFNXclBdwEThurdD/YAtmq9CJJZZK7XTCWYrU=

***MUNICIPALIDAD DE SAN  
AGUSTÍN***



**SAN AGUSTÍN, COPÁN**  
**EJERCICIO: 2025, CERRADO**  
**USUARIO: B.GUEVARA**




**Emisión: 21/1/2026**  
**Hora: 01:30 p.m.**  
**Página: 1 de 1**

**Estado de Situación Financiera Comparativo**

Al 31 de Diciembre del 2025  
 (Valores en Lempiras)

| CUENTA CONTABLE | DESCRIPCIÓN                                           | EJERCICIO ACTUAL Diciembre 2025 | EJERCICIO ANTERIOR Diciembre 2024 | NOTAS |
|-----------------|-------------------------------------------------------|---------------------------------|-----------------------------------|-------|
| <b>1000</b>     | <b>ACTIVO</b>                                         |                                 |                                   |       |
| <b>1100</b>     | <b>Activo Corriente</b>                               |                                 |                                   |       |
| <b>1110</b>     | Efectivo y Equivalentes                               | 1,413,121.54                    | 8,342,203.30                      |       |
| <b>1112</b>     | Bancos                                                | 1,413,121.54                    | 8,342,203.30                      | 1     |
|                 | <b>Total Activo Corriente</b>                         | <b>1,413,121.54</b>             | <b>8,342,203.30</b>               |       |
| <b>1200</b>     | <b>Activo no Corriente</b>                            |                                 |                                   |       |
| <b>1230</b>     | <b>Propiedad, Planta y Equipo No Concesionado</b>     | <b>17,352,443.02</b>            | <b>17,352,443.02</b>              |       |
| <b>1231</b>     | Tierras y Terrenos                                    | 9,107,443.02                    | 9,107,443.02                      |       |
| <b>1232</b>     | Edificios                                             | 8,245,000.00                    | 8,245,000.00                      |       |
| <b>1240</b>     | <b>Maquinaria y Equipo</b>                            | <b>3,766,752.91</b>             | <b>3,766,752.91</b>               |       |
| <b>1241</b>     | Equipos de Oficina                                    | 560,878.34                      | 560,878.34                        |       |
| <b>1244</b>     | Equipos de Transporte                                 | 2,729,983.57                    | 2,729,983.57                      |       |
| <b>1246</b>     | Equipos de Comunicación                               | 104,030.00                      | 104,030.00                        |       |
| <b>1247</b>     | Equipos de Informática                                | 371,861.00                      | 371,861.00                        |       |
| <b>1260</b>     | <b>Otros Bienes</b>                                   | <b>3,460.00</b>                 | <b>3,460.00</b>                   |       |
| <b>1265</b>     | Herramientas Mayores                                  | 3,460.00                        | 3,460.00                          |       |
| <b>1270</b>     | <b>Bienes en Dominio Público</b>                      | <b>243,818.84</b>               | <b>243,818.84</b>                 |       |
| <b>1272</b>     | Obras Urbanísticas                                    | 243,818.84                      | 243,818.84                        |       |
| <b>1280</b>     | <b>Construcciones</b>                                 | <b>70,889,203.95</b>            | <b>63,925,761.89</b>              |       |
| <b>1281</b>     | Construcciones y Mejoras en Bienes de Dominio Privado | 19,744,470.91                   | 18,588,645.91                     | 2     |
| <b>1282</b>     | Construcciones y Mejoras en Bienes de Dominio Público | 51,144,733.04                   | 45,337,115.98                     | 3     |
|                 | <b>Total Activo no Corriente</b>                      | <b>92,255,678.72</b>            | <b>85,292,236.66</b>              |       |
|                 | <b>Total ACTIVO</b>                                   | <b>93,668,800.26</b>            | <b>93,634,439.96</b>              |       |
| <b>3000</b>     | <b>PATRIMONIO</b>                                     |                                 |                                   |       |
| <b>3100</b>     | <b>Hacienda Pública</b>                               |                                 |                                   |       |
| <b>3140</b>     | <b>Resultados</b>                                     | <b>93,668,800.26</b>            | <b>93,634,439.96</b>              |       |
| <b>3141</b>     | Resultados Acumulados de Ejercicios Anteriores        | 93,808,453.45                   | 77,578,972.90                     | 4     |
| <b>3142</b>     | Resultados del Ejercicio                              | -139,653.19                     | 16,055,467.06                     | 5     |
|                 | <b>Total PATRIMONIO</b>                               | <b>93,668,800.26</b>            | <b>93,634,439.96</b>              |       |
|                 | <b>TOTAL PASIVO Y PATRIMONIO</b>                      | <b>93,668,800.26</b>            | <b>93,634,439.96</b>              |       |

FIRMA:   
 NOMBRE: Kelvin Geovany Aguilar Martínez  
 ALCALDE MUNICIPAL



FIRMA:   
 NOMBRE: Bessary Alejandra Guevara  
 CONTADOR MUNICIPAL



Filtros Aplicados al Reporte Actual  
 Fecha final: 31/12/2025

0s+js/9JmeUA9ZqP1g5ceGFRnuFcJpXVIXncc4MPoEhfwK76P3j6QP2gJcNKYvAZRSULjWX3dWvXakC8CpNubXrm5yHR7I8IPPzZt+gRD5V2xNraoxRYvQXrq6j5WcAyMjr8qPMpc=



**SAN AGUSTÍN, COPÁN**  
**EJERCICIO: 2025, CERRADO**  
**USUARIO: B.GUEVARA**




Emisión: 21/01/2026  
 Hora : 01:39 p.m.  
 Pagina: 1 de 1


**Estado de Rendimiento Financiero Comparativo**

Honduras, C.A.

Del 01 de Enero Al 31 de Diciembre de 2025  
 (Valores en Lempiras)

| CUENTA CONTABLE                  | DESCRIPCIÓN                                                      | EJERCICIO ACTUAL Diciembre 2025 | EJERCICIO ANTERIOR Diciembre 2024 | NOTAS |
|----------------------------------|------------------------------------------------------------------|---------------------------------|-----------------------------------|-------|
| <b>5</b>                         | <b>INGRESOS</b>                                                  |                                 |                                   |       |
| <b>51</b>                        | <b>Ingresos Tributarios</b>                                      | <b>1,117,981.69</b>             | <b>1,120,198.88</b>               |       |
| <b>512</b>                       | <b>Impuestos Gobiernos Locales</b>                               | <b>1,117,981.69</b>             | <b>1,120,198.88</b>               |       |
| 5121                             | Impuestos Municipales                                            | 1,113,829.36                    | 1,077,078.40                      | 1     |
| 5122                             | Ingresos por Multas, Recargos e Intereses Moratorios Municipales | 4,152.33                        | 43,120.48                         | 2     |
| <b>52</b>                        | <b>Ingresos no Tributarios</b>                                   | <b>411,236.14</b>               | <b>393,648.16</b>                 |       |
| <b>523</b>                       | <b>Ingresos no Tributarios de Gobiernos Locales</b>              | <b>411,236.14</b>               | <b>393,648.16</b>                 |       |
| 5231                             | Tasas                                                            | 42,706.79                       | 52,464.08                         | 3     |
| 5232                             | Derechos                                                         | 359,814.55                      | 333,333.75                        | 4     |
| 5234                             | Ingresos por Multas, Recargos e Intereses Moratorios Municipales | 8,714.80                        | 7,850.33                          | 5     |
| <b>53</b>                        | <b>Ingresos de Operación</b>                                     | <b>288,248.15</b>               | <b>375,109.48</b>                 |       |
| <b>531</b>                       | <b>Ingresos por Ventas</b>                                       | <b>0.00</b>                     | <b>367.20</b>                     |       |
| 5311                             | Venta de Bienes                                                  | 0.00                            | 367.20                            | 6     |
| <b>532</b>                       | <b>Venta de Servicios</b>                                        | <b>288,248.15</b>               | <b>374,742.28</b>                 |       |
| 5321                             | Venta de Servicios                                               | 288,248.15                      | 374,742.28                        | 7     |
| <b>54</b>                        | <b>Ingresos de No Operación</b>                                  | <b>125,801.92</b>               | <b>71,392.04</b>                  |       |
| <b>541</b>                       | <b>Intereses</b>                                                 | <b>124,301.92</b>               | <b>71,392.04</b>                  |       |
| 5412                             | Intereses por Depósitos                                          | 124,301.92                      | 71,392.04                         | 8     |
| <b>542</b>                       | <b>Alquileres</b>                                                | <b>1,500.00</b>                 | <b>0.00</b>                       |       |
| 5421                             | Alquileres                                                       | 1,500.00                        | 0.00                              | 9     |
| <b>55</b>                        | <b>Donaciones y Transferencias</b>                               | <b>15,785,148.82</b>            | <b>30,431,760.82</b>              |       |
| <b>553</b>                       | <b>Transferencias Corrientes</b>                                 | <b>2,818,776.57</b>             | <b>5,006,352.16</b>               |       |
| 5531                             | Transferencias Corrientes del Sector Público                     | 2,818,776.57                    | 5,006,352.16                      | 10    |
| <b>554</b>                       | <b>Transferencias de Capital</b>                                 | <b>12,966,372.25</b>            | <b>25,425,408.66</b>              |       |
| 5541                             | Transferencias de Capital Recibidas del Sector Publico           | 12,966,372.25                   | 25,425,408.66                     | 11    |
| <b>TOTAL INGRESOS CORRIENTES</b> |                                                                  | <b>17,728,416.72</b>            | <b>32,392,109.38</b>              |       |
| <b>6</b>                         | <b>GASTOS</b>                                                    |                                 |                                   |       |
| <b>61</b>                        | <b>Gastos de Consumo</b>                                         | <b>14,294,500.57</b>            | <b>10,629,170.41</b>              |       |
| <b>611</b>                       | <b>Servicios Personales</b>                                      | <b>5,232,966.96</b>             | <b>5,033,453.08</b>               |       |
| 6111                             | Remuneraciones                                                   | 5,232,966.96                    | 5,033,453.08                      | 12    |
| <b>612</b>                       | <b>Servicios no Personales</b>                                   | <b>490,234.08</b>               | <b>998,147.92</b>                 |       |
| 6121                             | Servicios Básicos                                                | 21,351.89                       | 22,177.57                         | 13    |
| 6123                             | Mantenimiento y Reparación de Bienes                             | 0.00                            | 503,400.00                        | 14    |
| 6124                             | Mantenimiento y Reparación de Maquinaria y Equipo                | 304,622.93                      | 229,345.01                        | 15    |
| 6125                             | Servicios Técnicos y Profesionales                               | 50,000.00                       | 100,000.00                        | 16    |
| 6126                             | Servicios Comerciales y Financieros                              | 42,401.26                       | 30,685.74                         | 17    |
| 6127                             | Pasajes, Viáticos y otros Gastos de Viaje                        | 71,858.00                       | 112,450.00                        | 18    |
| 6128                             | Impuestos, Derechos, Tasas, Gastos Judiciales y Premios          | 0.00                            | 89.60                             | 19    |
| <b>613</b>                       | <b>Materiales y Suministros</b>                                  | <b>8,571,299.53</b>             | <b>4,597,569.41</b>               |       |
| 6131                             | Materiales y Suministros                                         | 8,557,553.53                    | 4,588,324.41                      | 20    |
| 6132                             | Materiales y Suministros Diversos                                | 13,746.00                       | 9,245.00                          | 21    |
| <b>64</b>                        | <b>Donaciones, Transferencias y Subsidios</b>                    | <b>3,573,569.34</b>             | <b>5,707,471.91</b>               |       |
| <b>644</b>                       | <b>Transferencias de Capital</b>                                 | <b>3,573,569.34</b>             | <b>5,707,471.91</b>               |       |
| 6441                             | Transferencias de Capital al Sector Público                      | 1,079,879.34                    | 1,526,055.25                      | 22    |
| 6443                             | Transferencias de Capital al Sector Privado                      | 2,493,690.00                    | 4,181,416.66                      | 23    |
| <b>TOTAL GASTOS CORRIENTES</b>   |                                                                  | <b>17,868,069.91</b>            | <b>16,336,642.32</b>              |       |
| <b>71</b>                        | <b>Cuentas de Cierre</b>                                         |                                 |                                   |       |
| <b>711</b>                       | <b>RESUMEN DE INGRESOS Y GASTOS</b>                              | <b>-139,653.19</b>              | <b>16,055,467.06</b>              |       |

FIRMA:   
 NOMBRE: Kevin Geovany Aguilar Marquez  
 ALCALDE MUNICIPAL

FIRMA:   
 NOMBRE: Berssary Alejandra Guevara  
 CONTADOR MUNICIPAL

Filtros Aplicados: Reporte Actual

Fecha Inicial: 01/01/2025

Fecha Final: 31/12/2025

0s+js/9JmeUA9ZqP1g5ceGFRnuFcJpXVIXncc4MPoEhfwK76P3j6QP2gJcNkYvAZRSULjWX3dWvXakC8CpNubXrm5yHR7IDDBAX+CAKrt+IHRH/DgN5aj5bNF  
 Projz8KoPr+W5i3fUzTqk3NTfB5Vnd7RoxBd5fmCFR7bxqO0y/lWwq  
 NbqQjpnDLA1pKlrMdEOZ3CMVnUY85OxwyaPwKJRj2+COUFsD2FrGB/gJH487UhrJAYp2K5vTrb

***MUNICIPALIDAD DE SAN  
JERÓNIMO***



**SAN JERÓNIMO, COPÁN**  
**EJERCICIO: 2025, CERRADO**  
**USUARIO: IRIS.ALVARADO**

Honduras, C.A.



Emisión: 19/1/2026  
 Hora: 07:18 a.m.  
 Pagina: 1 de 1

**Estado de Situación Financiera Comparativo**

Al 31 de Diciembre del 2025  
 (Valores en Lempiras)

| CUENTA CONTABLE | DESCRIPCIÓN                                           | EJERCICIO ACTUAL Diciembre 2025 | EJERCICIO ANTERIOR Diciembre 2024 | NOTAS |
|-----------------|-------------------------------------------------------|---------------------------------|-----------------------------------|-------|
| <b>1000</b>     | <b>ACTIVO</b>                                         |                                 |                                   |       |
| <b>1100</b>     | <b>Activo Corriente</b>                               |                                 |                                   |       |
| <b>1110</b>     | <b>Efectivo y Equivalentes</b>                        |                                 |                                   |       |
| 1112            | Bancos                                                | 316,489.20                      | 4,835,883.03                      | 1     |
|                 | <b>Total Activo Corriente</b>                         | <b>316,489.20</b>               | <b>4,835,883.03</b>               |       |
| <b>1200</b>     | <b>Activo no Corriente</b>                            |                                 |                                   |       |
| <b>1230</b>     | <b>Propiedad, Planta y Equipo No Concesionado</b>     |                                 |                                   |       |
| 1231            | Tierras y Terrenos                                    | 3,673,948.27                    | 3,673,948.27                      |       |
| 1232            | Edificios                                             | 8,504,169.95                    | 8,504,169.95                      |       |
| <b>1240</b>     | <b>Maquinaria y Equipo</b>                            |                                 |                                   |       |
| 1241            | Equipos de Oficina                                    | 244,920.91                      | 281,482.74                        | 2     |
| 1242            | Equipos Médicos y Sanitarios                          | 162,812.89                      | 162,812.89                        |       |
| 1244            | Equipos de Transporte                                 | 713,535.00                      | 713,535.00                        |       |
| 1245            | Equipos de Producción                                 | 6,387,114.24                    | 6,387,114.24                      |       |
| 1246            | Equipos de Comunicación                               | 92,845.00                       | 91,995.00                         | 3     |
| 1247            | Equipos de Informática                                | 338,423.43                      | 291,769.43                        | 4     |
| <b>1260</b>     | <b>Otros Bienes</b>                                   |                                 |                                   |       |
| 1261            | Equipo de Hogar/ Alojamiento                          | 19,007.83                       | 1,000.00                          | 5     |
| 1265            | Herramientas Mayores                                  | 17,285.77                       | 17,285.77                         |       |
| <b>1270</b>     | <b>Bienes en Dominio Público</b>                      |                                 |                                   |       |
| 1274            | Carreteras, Calles y Puentes                          | 9,880,482.95                    | 6,299,475.13                      | 6     |
| <b>1280</b>     | <b>Construcciones</b>                                 |                                 |                                   |       |
| 1281            | Construcciones y Mejoras en Bienes de Dominio Privado | 753,973.56                      | 482,068.59                        | 7     |
| 1282            | Construcciones y Mejoras en Bienes de Dominio Público | 1,070,297.41                    | 2,472,511.90                      | 8     |
|                 | <b>Total Activo no Corriente</b>                      | <b>31,858,817.21</b>            | <b>29,379,168.91</b>              |       |
|                 | <b>Total ACTIVO</b>                                   | <b>32,175,306.41</b>            | <b>34,215,051.94</b>              |       |
| <b>3000</b>     | <b>PATRIMONIO</b>                                     |                                 |                                   |       |
| <b>3100</b>     | <b>Hacienda Pública</b>                               |                                 |                                   |       |
| <b>3140</b>     | <b>Resultados</b>                                     |                                 |                                   |       |
| 3141            | Resultados Acumulados de Ejercicios Anteriores        | 34,461,249.26                   | 24,898,954.17                     | 9     |
| 3142            | Resultados del Ejercicio                              | -2,285,942.85                   | 9,316,097.77                      | 10    |
|                 | <b>Total PATRIMONIO</b>                               | <b>32,175,306.41</b>            | <b>34,215,051.94</b>              |       |
|                 | <b>TOTAL PASIVO Y PATRIMONIO</b>                      | <b>32,175,306.41</b>            | <b>34,215,051.94</b>              |       |

FIRMA:

NOMBRE:

*Fredy Antonio Arita Lemus*  
 FREDI ANTONIO ARITA LEMUS  
 ALCALDE MUNICIPAL

FIRMA:

NOMBRE:

*IRIS Amanda Alvarado Alvarado*  
 IRIS AMANDA ALVARADO ALVARADO  
 CONTADOR MUNICIPAL



Filtros Aplicados al Reporte Actual

Fecha final: 31/12/2025

0s+js/j9JmdT3SSDvdctVd/VinpFvQAjhEyoX2KFIR+IMZ9ls2nQqQptuKFLYjkdMUIQOgGJMtrIovSEA1fJIZ5eWBxxtXuTjUIPp5mSmvoS1cn7C5VmK19GKcMnCb9vow/hS3I  
 2laSfrFD0WbPRqw==



**SAN JERÓNIMO, COPÁN**  
**EJERCICIO: 2025, CERRADO**  
**USUARIO: IRIS.ALVARADO**



**Emisión: 19/01/2026**  
**Hora : 07:20 a.m.**  
**Página: 1 de 1**

Honduras, C.A.

**Estado de Rendimiento Financiero Comparativo**

Del 01 de Enero Al 31 de Diciembre de 2025  
 (Valores en Lempiras)

| CUENTA CONTABLE | DESCRIPCIÓN                                                      | EJERCICIO ACTUAL Diciembre 2025 | EJERCICIO ANTERIOR Diciembre 2024 | NOTAS |
|-----------------|------------------------------------------------------------------|---------------------------------|-----------------------------------|-------|
| <b>5</b>        | <b>INGRESOS</b>                                                  |                                 |                                   |       |
| <b>51</b>       | <b>Ingresos Tributarios</b>                                      |                                 |                                   |       |
| <b>512</b>      | <b>Impuestos Gobiernos Locales</b>                               |                                 |                                   |       |
| 5121            | Impuestos Municipales                                            | 1,624,693.31                    | 1,660,782.31                      |       |
| 5122            | Ingresos por Multas, Recargos e Intereses Moratorios Municipales | 1,554,343.42                    | 1,624,855.33                      | 1     |
| <b>52</b>       | <b>Ingresos no Tributarios</b>                                   |                                 |                                   |       |
| <b>523</b>      | <b>Ingresos no Tributarios de Gobiernos Locales</b>              |                                 |                                   |       |
| 5232            | Derechos                                                         | 940,467.77                      | 844,065.46                        | 2     |
| 5234            | Ingresos por Multas, Recargos e Intereses Moratorios Municipales | 927,897.54                      | 828,739.50                        | 3     |
| <b>53</b>       | <b>Ingresos de Operación</b>                                     |                                 |                                   |       |
| <b>532</b>      | <b>Venta de Servicios</b>                                        |                                 |                                   |       |
| 5321            | Venta de Servicios                                               | 12,570.23                       | 15,325.96                         | 4     |
| <b>54</b>       | <b>Ingresos de No Operación</b>                                  |                                 |                                   |       |
| <b>541</b>      | <b>Intereses</b>                                                 |                                 |                                   |       |
| 5412            | Intereses por Depósitos                                          | 93,313.42                       | 96,058.70                         | 5     |
| <b>542</b>      | <b>Alquileres</b>                                                |                                 |                                   |       |
| 5421            | Alquileres                                                       | 11,184.22                       | 44,174.02                         | 6     |
| <b>55</b>       | <b>Donaciones y Transferencias</b>                               |                                 |                                   |       |
| <b>553</b>      | <b>Transferencias Corrientes</b>                                 |                                 |                                   |       |
| 5531            | Transferencias Corrientes del Sector Público                     | 0.00                            | 125,500.00                        | 7     |
| <b>554</b>      | <b>Transferencias de Capital</b>                                 |                                 |                                   |       |
| 5541            | Transferencias de Capital Recibidas del Sector Público           | 20,999,989.97                   | 30,938,538.60                     | 8     |
|                 | <b>TOTAL INGRESOS CORRIENTES</b>                                 | <b>23,669,648.69</b>            | <b>33,709,119.09</b>              |       |
| <b>6</b>        | <b>GASTOS</b>                                                    |                                 |                                   |       |
| <b>61</b>       | <b>Gastos de Consumo</b>                                         |                                 |                                   |       |
| <b>611</b>      | <b>Servicios Personales</b>                                      |                                 |                                   |       |
| 6111            | Remuneraciones                                                   | 4,521,483.31                    | 3,872,119.65                      | 10    |
| <b>612</b>      | <b>Servicios no Personales</b>                                   |                                 |                                   |       |
| 6121            | Servicios Básicos                                                | 12,490,161.23                   | 13,765,438.66                     | 11    |
| 6123            | Mantenimiento y Reparación de Bienes                             | 29,431.83                       | 107,516.76                        | 12    |
| 6124            | Mantenimiento y Reparación de Maquinaria y Equipo                | 11,380,961.84                   | 12,965,803.72                     | 13    |
| 6125            | Servicios Técnicos y Profesionales                               | 827,676.14                      | 355,226.51                        | 14    |
| 6126            | Servicios Comerciales y Financieros                              | 0.00                            | 72,000.00                         | 15    |
| 6127            | Pasajes, Viáticos y otros Gastos de Viaje                        | 58,418.42                       | 72,003.08                         | 16    |
| 6128            | Impuestos, Derechos, Tasas, Gastos Judiciales y Premios          | 179,178.00                      | 185,996.00                        | 17    |
| 6129            | Otros Servicios no Personales                                    | 14,495.00                       | 0.00                              | 18    |
| <b>613</b>      | <b>Materiales y Suministros</b>                                  |                                 |                                   |       |
| 6131            | Materiales y Suministros                                         | 0.00                            | 6,892.59                          | 19    |
| 6132            | Materiales y Suministros Diversos                                | 243,360.79                      | 316,572.37                        | 20    |
| <b>64</b>       | <b>Donaciones, Transferencias y Subsidios</b>                    |                                 |                                   |       |
| <b>644</b>      | <b>Transferencias de Capital</b>                                 |                                 |                                   |       |
| 6443            | Transferencias de Capital al Sector Privado                      | 151,745.20                      | 256,977.21                        | 21    |
|                 | <b>TOTAL GASTOS CORRIENTES</b>                                   | <b>25,955,591.54</b>            | <b>24,393,021.32</b>              |       |
| <b>71</b>       | <b>Cuentas de Cierre</b>                                         |                                 |                                   |       |
| <b>711</b>      | <b>RESUMEN DE INGRESOS Y GASTOS</b>                              |                                 |                                   |       |
|                 |                                                                  | <b>-2,285,942.85</b>            | <b>9,316,097.77</b>               |       |

FIRMA:   
 NOMBRE: FREDY ANTONIO ARITA LEMUS  
 ALCALDE MUNICIPAL

FIRMA:   
 NOMBRE: IRIS AMANDA ALVARADO ALVARADO  
 CONTADOR MUNICIPAL

Filtros Aplicados al Reporte Actual  
 Fecha Inicial: 01/01/2025  
 Fecha Final: 31/12/2025  
 0s+js/j9JmdT3SSDvdctVd/VinpFvQAJhEyoX2KFJR+IMZ9Is2nQqOpuKFLYjkdMUIQOgGjMtr1ovSEA1fJLZ5eWBxxtTxuTJUIPp5mSmsuRVz3EBVugio64PdL65/1kZa  
 NI+QG/hckBWICT7ZCl9pdvy6x37GUnplCBKq5Li32gS5Zs6L  
 iqh9MPGU+KVRhw81Q+7yeeYW85XpJwda4YBFInCzjIG98bN9DgBkF09G6wEBy4EWhYb6LeME

***MUNICIPALIDAD DE SAN  
JOSÉ***



SAN JOSÉ, COPÁN  
EJERCICIO: 2025, CERRADO  
USUARIO: OSMAN, TABORA

Honduras, C.A.



Emisión: 22/1/2026  
Hora: 05:29 p.m.  
Pagina: 1 de 1

### Estado de Situación Financiera Comparativo

Al 31 de Diciembre del 2025  
(Valores en Lempiras)

| CUENTA CONTABLE | DESCRIPCIÓN                                           | EJERCICIO ACTUAL Diciembre 2025 | EJERCICIO ANTERIOR Diciembre 2024 | NOTAS |
|-----------------|-------------------------------------------------------|---------------------------------|-----------------------------------|-------|
| <b>1000</b>     | <b>ACTIVO</b>                                         |                                 |                                   |       |
| <b>1100</b>     | <b>Activo Corriente</b>                               |                                 |                                   |       |
| <b>1110</b>     | <b>Efectivo y Equivalentes</b>                        | <b>2,184,937.59</b>             | <b>1,501,124.69</b>               |       |
| 1112            | Bancos                                                | 2,184,937.59                    | 1,501,124.69                      | 1     |
|                 | <b>Total Activo Corriente</b>                         | <b>2,184,937.59</b>             | <b>1,501,124.69</b>               |       |
| <b>1200</b>     | <b>Activo no Corriente</b>                            |                                 |                                   |       |
| <b>1230</b>     | <b>Propiedad, Planta y Equipo No Concesionado</b>     | <b>7,071,732.10</b>             | <b>7,071,732.10</b>               |       |
| 1231            | Tierras y Terrenos                                    | 7,016,909.10                    | 7,016,909.10                      |       |
| 1232            | Edificios                                             | 54,823.00                       | 54,823.00                         |       |
| <b>1240</b>     | <b>Maquinaria y Equipo</b>                            | <b>4,866,070.43</b>             | <b>4,801,202.43</b>               |       |
| 1241            | Equipos de Oficina                                    | 376,409.23                      | 311,541.23                        | 2     |
| 1244            | Equipos de Transporte                                 | 4,112,429.46                    | 4,112,429.46                      |       |
| 1245            | Equipos de Producción                                 | 50,961.81                       | 50,961.81                         |       |
| 1246            | Equipos de Comunicación                               | 41,263.13                       | 41,263.13                         |       |
| 1247            | Equipos de Informática                                | 285,006.80                      | 285,006.80                        |       |
| <b>1260</b>     | <b>Otros Bienes</b>                                   | <b>14,769.64</b>                | <b>14,769.64</b>                  |       |
| 1261            | Equipo de Hogar/ Alojamiento                          | 4,769.64                        | 4,769.64                          |       |
| 1262            | Libros, Revistas y Otros Coleccionables               | 10,000.00                       | 10,000.00                         |       |
| <b>1280</b>     | <b>Construcciones</b>                                 | <b>104,429,728.78</b>           | <b>96,547,000.03</b>              |       |
| 1281            | Construcciones y Mejoras en Bienes de Dominio Privado | 50,232,008.78                   | 49,776,394.61                     | 3     |
| 1282            | Construcciones y Mejoras en Bienes de Dominio Público | 54,197,720.00                   | 46,770,605.42                     | 4     |
|                 | <b>Total Activo no Corriente</b>                      | <b>116,382,300.95</b>           | <b>108,434,704.20</b>             |       |
|                 | <b>Total ACTIVO</b>                                   | <b>118,567,238.54</b>           | <b>109,935,828.89</b>             |       |
| <b>3000</b>     | <b>PATRIMONIO</b>                                     |                                 |                                   |       |
| <b>3100</b>     | <b>Hacienda Pública</b>                               |                                 |                                   |       |
| <b>3140</b>     | <b>Resultados</b>                                     | <b>118,567,238.54</b>           | <b>109,935,828.89</b>             |       |
| 3141            | Resultados Acumulados de Ejercicios Anteriores        | 110,177,129.90                  | 91,105,973.55                     | 5     |
| 3142            | Resultados del Ejercicio                              | 8,390,108.64                    | 18,829,855.34                     | 6     |
|                 | <b>Total PATRIMONIO</b>                               | <b>118,567,238.54</b>           | <b>109,935,828.89</b>             |       |
|                 | <b>TOTAL PASIVO Y PATRIMONIO</b>                      | <b>118,567,238.54</b>           | <b>109,935,828.89</b>             |       |

FIRMA:

NOMBRE: DAMIÁN PORTELLO Raul Portillo Galdamez



ALCALDE AL CALDE MUNICIPAL MUNICIPAL

FIRMA:

NOMBRE: Nicole Hernandez Garcia



CONTADOR MUNICIPAL

Filtros Aplicados al Reporte Actual

Fecha final: 31/12/2025

0s+jsj9Jmeez7aPHyprbpiMutrn/gDfC8yP2NXEpF7WfUtbuEwffbz8lhWz52sEqd7tBKb8E5+jgb5UM9eb4ty/yq+nvUMZTeLMvGiNkp8T20DxdtRXNGjzoJcg0sn0vXXWblb 6Pkg=



Honduras, C.A.

### Estado de Rendimiento Financiero Comparativo

Del 01 de Enero Al 31 de Diciembre de 2025  
 (Valores en Lempiras)

| CUENTA CONTABLE                  | DESCRIPCIÓN                                                      | EJERCICIO ACTUAL Diciembre 2025 | EJERCICIO ANTERIOR Diciembre 2024 | NOTAS |
|----------------------------------|------------------------------------------------------------------|---------------------------------|-----------------------------------|-------|
| <b>5</b>                         | <b>INGRESOS</b>                                                  |                                 |                                   |       |
| <b>51</b>                        | <b>Ingresos Tributarios</b>                                      | <b>849,609.47</b>               | <b>691,079.83</b>                 |       |
| <b>512</b>                       | <b>Impuestos Gobiernos Locales</b>                               | <b>849,609.47</b>               | <b>691,079.83</b>                 |       |
| 5121                             | Impuestos Municipales                                            | 769,462.51                      | 665,452.80                        | 1     |
| 5122                             | Ingresos por Multas, Recargos e Intereses Moratorios Municipales | 80,146.96                       | 25,627.03                         | 2     |
| <b>52</b>                        | <b>Ingresos no Tributarios</b>                                   | <b>1,580,893.49</b>             | <b>897,991.97</b>                 |       |
| <b>523</b>                       | <b>Ingresos no Tributarios de Gobiernos Locales</b>              | <b>1,580,893.49</b>             | <b>897,991.97</b>                 |       |
| 5231                             | Tasas                                                            | 2,130.00                        | 3,410.00                          | 3     |
| 5232                             | Derechos                                                         | 1,540,603.34                    | 889,637.17                        | 4     |
| 5234                             | Ingresos por Multas, Recargos e Intereses Moratorios Municipales | 38,160.15                       | 4,944.80                          | 5     |
| <b>53</b>                        | <b>Ingresos de Operación</b>                                     | <b>383,582.37</b>               | <b>180,308.50</b>                 |       |
| <b>532</b>                       | <b>Venta de Servicios</b>                                        | <b>383,582.37</b>               | <b>180,308.50</b>                 |       |
| 5321                             | Venta de Servicios                                               | 383,582.37                      | 180,308.50                        | 6     |
| <b>54</b>                        | <b>Ingresos de No Operación</b>                                  | <b>14,549.31</b>                | <b>30,217.11</b>                  |       |
| <b>541</b>                       | <b>Intereses</b>                                                 | <b>14,549.31</b>                | <b>30,217.11</b>                  |       |
| 5412                             | Intereses por Depósitos                                          | 14,549.31                       | 30,217.11                         | 7     |
| <b>55</b>                        | <b>Donaciones y Transferencias</b>                               | <b>20,534,744.10</b>            | <b>28,010,590.33</b>              |       |
| <b>552</b>                       | <b>Donaciones de Capital</b>                                     | <b>170,000.00</b>               | <b>0.00</b>                       |       |
| 5523                             | Donaciones de Capital Recibidas del Sector Privado               | 170,000.00                      | 0.00                              | 8     |
| <b>553</b>                       | <b>Transferencias Corrientes</b>                                 | <b>4,072,948.81</b>             | <b>3,956,853.30</b>               |       |
| 5531                             | Transferencias Corrientes del Sector Público                     | 4,072,948.81                    | 3,956,853.30                      | 9     |
| <b>554</b>                       | <b>Transferencias de Capital</b>                                 | <b>16,291,795.29</b>            | <b>24,053,737.03</b>              |       |
| 5541                             | Transferencias de Capital Recibidas del Sector Publico           | 16,291,795.29                   | 24,053,737.03                     | 10    |
| <b>TOTAL INGRESOS CORRIENTES</b> |                                                                  | <b>23,363,378.74</b>            | <b>29,810,187.74</b>              |       |
| <b>6</b>                         | <b>GASTOS</b>                                                    |                                 |                                   |       |
| <b>61</b>                        | <b>Gastos de Consumo</b>                                         | <b>7,625,437.80</b>             | <b>4,143,311.74</b>               |       |
| <b>611</b>                       | <b>Servicios Personales</b>                                      | <b>2,269,136.53</b>             | <b>2,945,553.82</b>               |       |
| 6111                             | Remuneraciones                                                   | 2,269,136.53                    | 2,945,553.82                      | 11    |
| <b>612</b>                       | <b>Servicios no Personales</b>                                   | <b>5,134,511.69</b>             | <b>869,362.77</b>                 |       |
| 6121                             | Servicios Básicos                                                | 106,293.77                      | 112,034.73                        | 12    |
| 6123                             | Mantenimiento y Reparación de Bienes                             | 4,634,898.78                    | 233,797.99                        | 13    |
| 6124                             | Mantenimiento y Reparación de Maquinaria y Equipo                | 180,175.91                      | 179,031.13                        | 14    |
| 6126                             | Servicios Comerciales y Financieros                              | 56,349.68                       | 49,183.88                         | 15    |
| 6127                             | Pasajes, Viáticos y otros Gastos de Viaje                        | 125,118.55                      | 97,669.72                         | 16    |
| 6128                             | Impuestos, Derechos, Tasas, Gastos Judiciales y Premios          | 6,200.00                        | 2,633.00                          | 17    |
| 6129                             | Otros Servicios no Personales                                    | 25,475.00                       | 195,012.32                        | 18    |
| <b>613</b>                       | <b>Materiales y Suministros</b>                                  | <b>221,789.58</b>               | <b>328,395.15</b>                 |       |
| 6131                             | Materiales y Suministros                                         | 139,868.59                      | 206,754.65                        | 19    |
| 6132                             | Materiales y Suministros Diversos                                | 81,920.99                       | 121,640.50                        | 20    |
| <b>64</b>                        | <b>Donaciones, Transferencias y Subsidios</b>                    | <b>7,347,832.30</b>             | <b>6,837,020.66</b>               |       |
| <b>643</b>                       | <b>Transferencias Corrientes</b>                                 | <b>24,175.00</b>                | <b>9,956.48</b>                   |       |
| 6433                             | Transferencias Corrientes al Sector Privado                      | 24,175.00                       | 9,956.48                          | 21    |
| <b>644</b>                       | <b>Transferencias de Capital</b>                                 | <b>7,323,657.30</b>             | <b>6,827,064.18</b>               |       |
| 6441                             | Transferencias de Capital al Sector Público                      | 2,820,481.40                    | 2,603,553.25                      | 22    |
| 6443                             | Transferencias de Capital al Sector Privado                      | 4,503,175.90                    | 4,223,510.93                      | 23    |
| <b>TOTAL GASTOS CORRIENTES</b>   |                                                                  | <b>14,973,270.10</b>            | <b>10,980,332.40</b>              |       |
| <b>71</b>                        | <b>Cuentas de Cierre</b>                                         |                                 |                                   |       |
| <b>711</b>                       | <b>RESUMEN DE INGRESOS Y GASTOS</b>                              | <b>8,390,108.64</b>             | <b>18,829,855.34</b>              |       |

FIRMA:

NOMBRE:



Damián Raul Portillo Galdamez

DAMIÁN PORTILLO GALDAMEZ  
 ALCALDE MUNICIPAL

FIRMA:

NOMBRE:



Penny Nicolle Hernandez Garcia

CONTABILIDAD MUNICIPAL

Filtros Aplicados al Reporte Actual

Fecha Inicial: 01/01/2025

Fecha Final: 31/12/2025

Os+js/j9Jmeez7aPHyprbpiMutn/gDfC8yP2NXEpF7WfUtBuEwffbZ8lhWz52sEqd7tBKb8E5+jgb5UM9eb4ty/yq+nvUMZTJ97UH5HRMOO4fKf+D0JpJTfoVS/QoWbUmgRE0o/Y7LlFxdR18yAncQStphfPpD0LmZzF73e7VyP8Z0Ybd7t Fb1dF03iFJQidsqwQSsbKPIHZ81VaWt2aqBdwOfc1QiEaGnAsMCaU69bqLk4W7MIEA==

***MUNICIPALIDAD DE SAN  
JUAN DE OPOA***



SAN JUAN DE OPOA, COPÁN  
EJERCICIO: 2025, CERRADO  
USUARIO: YULANIA.PEREZ

Honduras, C.A.



### Estado de Situación Financiera Comparativo


Emisión: 21/1/2026  
Hora: 10:00 a.m.  
Pagina: 1 de 1

Al 31 de Diciembre del 2025  
(Valores en Lempiras)

| CUENTA CONTABLE | DESCRIPCIÓN                                           | EJERCICIO ACTUAL Diciembre 2025 | EJERCICIO ANTERIOR Diciembre 2024 | NOTAS |
|-----------------|-------------------------------------------------------|---------------------------------|-----------------------------------|-------|
| 1000            | <b>ACTIVO</b>                                         |                                 |                                   |       |
| 1100            | Activo Corriente                                      |                                 |                                   |       |
| 1110            | Efectivo y Equivalentes                               | 480,960.18                      | 3,437,179.36                      |       |
| 1111            | Caja                                                  | 0.00                            | 116,842.22                        | 1     |
| 1112            | Bancos                                                | 480,960.18                      | 3,320,337.14                      | 2     |
|                 | <b>Total Activo Corriente</b>                         | <b>480,960.18</b>               | <b>3,437,179.36</b>               |       |
| 1200            | Activo no Corriente                                   |                                 |                                   |       |
| 1230            | Propiedad, Planta y Equipo No Concesionado            | 14,079,868.00                   | 14,079,868.00                     |       |
| 1231            | Tierras y Terrenos                                    | 12,479,868.00                   | 12,479,868.00                     |       |
| 1232            | Edificios                                             | 1,600,000.00                    | 1,600,000.00                      |       |
| 1240            | Maquinaria y Equipo                                   | 3,015,408.32                    | 1,918,513.22                      |       |
| 1241            | Equipos de Oficina                                    | 685,853.35                      | 641,594.46                        | 3     |
| 1244            | Equipos de Transporte                                 | 1,638,495.22                    | 638,519.01                        | 4     |
| 1245            | Equipos de Producción                                 | 37,000.00                       | 37,000.00                         |       |
| 1246            | Equipos de Comunicación                               | 116,902.65                      | 103,435.65                        | 5     |
| 1247            | Equipos de Informática                                | 537,157.10                      | 497,964.10                        | 6     |
| 1260            | Otros Bienes                                          | 27,127.28                       | 27,127.28                         |       |
| 1261            | Equipo de Hogar/ Alojamiento                          | 10,627.28                       | 10,627.28                         |       |
| 1262            | Libros, Revistas y Otros Coleccionables               | 500.00                          | 500.00                            |       |
| 1265            | Herramientas Mayores                                  | 16,000.00                       | 16,000.00                         |       |
| 1280            | Construcciones                                        | 51,612,523.00                   | 44,250,835.68                     |       |
| 1281            | Construcciones y Mejoras en Bienes de Dominio Privado | 16,680,845.33                   | 13,655,947.78                     | 7     |
| 1282            | Construcciones y Mejoras en Bienes de Dominio Público | 34,931,677.73                   | 30,594,887.90                     | 8     |
|                 | <b>Total Activo no Corriente</b>                      | <b>68,734,926.60</b>            | <b>60,276,344.18</b>              |       |
|                 | <b>Total ACTIVO</b>                                   | <b>69,215,886.84</b>            | <b>63,713,523.54</b>              |       |
| 2000            | <b>PASIVO</b>                                         |                                 |                                   |       |
| 2100            | Pasivo Corriente                                      |                                 |                                   |       |
| 2110            | Cuentas por Pagar                                     | 142,137.51                      | 352,844.14                        |       |
| 2112            | Remuneraciones por Pagar                              | 4,500.00                        | 4,500.00                          |       |
| 2113            | Aportes y Retenciones por Pagar                       | 137,637.51                      | 348,344.14                        | 9     |
|                 | <b>Total Pasivo Corriente</b>                         | <b>142,137.51</b>               | <b>352,844.14</b>                 |       |
|                 | <b>Total PASIVO</b>                                   | <b>142,137.51</b>               | <b>352,844.14</b>                 |       |
| 3000            | <b>PATRIMONIO</b>                                     |                                 |                                   |       |
| 3100            | Hacienda Pública                                      |                                 |                                   |       |
| 3140            | Resultados                                            | 69,073,749.33                   | 63,360,679.40                     |       |
| 3141            | Resultados Acumulados de Ejercicios Anteriores        | 63,895,443.19                   | 50,331,190.43                     | 10    |
| 3142            | Resultados del Ejercicio                              | 5,178,306.14                    | 13,029,488.97                     | 11    |
|                 | <b>Total PATRIMONIO</b>                               | <b>69,073,749.33</b>            | <b>63,360,679.40</b>              |       |
|                 | <b>TOTAL PASIVO Y PATRIMONIO</b>                      | <b>69,215,886.84</b>            | <b>63,713,523.54</b>              |       |

FIRMA:

NOMBRE:



FIRMA:

NOMBRE:



Filtros Aplicados al Reporte Actual

Fecha final: 31/12/2025

0s+js/9JmeHHFRazWtld217k+yFQDOF5zV29L6RaYDpTzPP5rZfZa5WhHx4LAGFYhn+p1xhI6nT4k0CvkDhXgArKKhhwflIZ7dUIVEIsHrY/ZdOU4zaOzSsWEExt6aQef4sEN  
MyZR07Mxw6NRQ9A==



SAN JUAN DE OPOA, COPÁN  
EJERCICIO: 2025, CERRADO  
USUARIO: YULANIA.PEREZ



Emisión: 21/01/2026  
Hora : 10:01 a.m.  
Pagina: 1 de 1

Honduras, C.A.

### Estado de Rendimiento Financiero Comparativo

Del 01 de Enero Al 31 de Diciembre de 2025  
(Valores en Lempiras)

| CUENTA CONTABLE                  | DESCRIPCIÓN                                                      | EJERCICIO ACTUAL Diciembre 2025 | EJERCICIO ANTERIOR Diciembre 2024 | NOTAS |
|----------------------------------|------------------------------------------------------------------|---------------------------------|-----------------------------------|-------|
| <b>5</b>                         | <b>INGRESOS</b>                                                  |                                 |                                   |       |
| <b>51</b>                        | <b>Ingresos Tributarios</b>                                      |                                 |                                   |       |
| <b>512</b>                       | <b>Impuestos Gobiernos Locales</b>                               | 1,497,806.32                    | 1,796,137.16                      |       |
| 5121                             | Impuestos Municipales                                            | 1,247,457.88                    | 1,629,917.97                      | 1     |
| 5122                             | Ingresos por Multas, Recargos e Intereses Moratorios Municipales | 250,348.44                      | 166,219.19                        | 2     |
| <b>52</b>                        | <b>Ingresos no Tributarios</b>                                   | 1,065,767.65                    | 755,017.40                        |       |
| <b>523</b>                       | <b>Ingresos no Tributarios de Gobiernos Locales</b>              |                                 |                                   |       |
| 5231                             | Tasas                                                            | 1,065,767.65                    | 755,017.40                        |       |
| 5232                             | Derechos                                                         | 16,243.57                       | 17,208.00                         | 3     |
| 5234                             | Ingresos por Multas, Recargos e Intereses Moratorios Municipales | 1,011,780.83                    | 684,696.61                        | 4     |
| <b>53</b>                        | <b>Ingresos de Operación</b>                                     | 284,088.83                      | 185,414.34                        |       |
| <b>532</b>                       | <b>Venta de Servicios</b>                                        |                                 |                                   |       |
| 5321                             | Venta de Servicios                                               | 284,088.83                      | 185,414.34                        | 6     |
| <b>54</b>                        | <b>Ingresos de No Operación</b>                                  | 1,048,828.62                    | 0.00                              |       |
| <b>541</b>                       | <b>Intereses</b>                                                 |                                 |                                   |       |
| 5412                             | Intereses por Depósitos                                          | 13,818.74                       | 0.00                              |       |
| 542                              | Alquileres                                                       | 13,818.74                       | 0.00                              | 7     |
| 5421                             | Alquileres                                                       | 1,035,009.88                    | 0.00                              |       |
| <b>55</b>                        | <b>Donaciones y Transferencias</b>                               | 1,035,009.88                    | 0.00                              |       |
| <b>553</b>                       | <b>Transferencias Corrientes</b>                                 | 15,558,988.90                   | 30,096,333.48                     |       |
| 5531                             | Transferencias Corrientes del Sector Público                     | 3,111,797.78                    | 4,939,266.68                      |       |
| 554                              | Transferencias Corrientes del Sector Privado                     | 3,111,797.78                    | 4,939,266.68                      | 9     |
| <b>554</b>                       | <b>Transferencias de Capital</b>                                 | 12,447,191.12                   | 25,157,066.80                     |       |
| 5541                             | Transferencias de Capital Recibidas del Sector Público           | 12,447,191.12                   | 25,157,066.80                     | 10    |
| <b>TOTAL INGRESOS CORRIENTES</b> |                                                                  | <b>19,455,480.32</b>            | <b>32,832,902.38</b>              |       |
| <b>6</b>                         | <b>GASTOS</b>                                                    |                                 |                                   |       |
| <b>61</b>                        | <b>Gastos de Consumo</b>                                         | 10,504,883.38                   | 14,176,398.19                     |       |
| <b>611</b>                       | <b>Servicios Personales</b>                                      |                                 |                                   |       |
| 6111                             | Remuneraciones                                                   | 3,995,378.42                    | 5,319,583.48                      |       |
| <b>612</b>                       | <b>Servicios no Personales</b>                                   | 6,040,806.54                    | 8,267,580.80                      | 11    |
| 6121                             | Servicios Básicos                                                | 81,178.18                       | 83,940.95                         | 12    |
| 6123                             | Mantenimiento y Reparación de Bienes                             | 5,562,541.04                    | 7,726,106.25                      | 13    |
| 6124                             | Mantenimiento y Reparación de Maquinaria y Equipo                | 153,874.00                      | 148,319.00                        | 14    |
| 6125                             | Servicios Técnicos y Profesionales                               | 48,000.00                       | 44,000.00                         | 15    |
| 6126                             | Servicios Comerciales y Financieros                              | 39,558.32                       | 105,678.50                        | 16    |
| 6127                             | Pasajes, Viáticos y otros Gastos de Viaje                        | 155,655.00                      | 156,310.10                        | 17    |
| 6128                             | Impuestos, Derechos, Tasas, Gastos Judiciales y Premios          | 0.00                            | 3,226.00                          | 18    |
| <b>613</b>                       | <b>Materiales y Suministros</b>                                  | 468,698.42                      | 589,233.91                        |       |
| 6131                             | Materiales y Suministros                                         | 235,654.92                      | 164,902.20                        | 19    |
| 6132                             | Materiales y Suministros Diversos                                | 233,043.50                      | 424,331.71                        | 20    |
| <b>64</b>                        | <b>Donaciones, Transferencias y Subsidios</b>                    | 3,772,290.80                    | 5,627,015.22                      |       |
| <b>644</b>                       | <b>Transferencias de Capital</b>                                 |                                 |                                   |       |
| 6441                             | Transferencias de Capital al Sector Público                      | 1,722,850.60                    | 1,578,410.10                      | 21    |
| 6443                             | Transferencias de Capital al Sector Privado                      | 2,049,440.20                    | 4,048,605.12                      | 22    |
| <b>TOTAL GASTOS CORRIENTES</b>   |                                                                  | <b>14,277,174.18</b>            | <b>19,803,413.41</b>              |       |
| <b>71</b>                        | <b>Cuentas de Cierre</b>                                         |                                 |                                   |       |
| <b>711</b>                       | <b>RESUMEN DE INGRESOS Y GASTOS</b>                              | <b>5,178,306.14</b>             | <b>13,029,488.97</b>              |       |

FIRMA:

NOMBRE:

RAFAEL CRUZ RIVERA  
ALCALDE MUNICIPAL  
2022-2026  
MUNICIPALIDAD DE SAN JUAN DE OPOA, COPÁN, HONDURAS, C.A.

FIRMA:

NOMBRE:

YULANIA PEREZ MIRANDA  
CONTABILIDAD Y PRESUPUESTO  
2022-2026  
MUNICIPALIDAD DE SAN JUAN DE OPOA, COPÁN, HONDURAS, C.A.

Filtros Aplicados al Reporte Actual

Fecha Inicial: 01/01/2025

Fecha Final: 31/12/2025

0s+ja/9JmeHHFRazWuld217k+yFQDOF5zV29L6RaYDpTzPP5rZIZa5WhHx4LAGYhn+p1xhl/6nT4k0CvkDhXgArKKhwwllZ7dUIVEluBze7oig?DIB3/dF/5AjPS+Qt4lg8BWwYgjcju4q+OUZEumVMOArx+04DE8Kn2IF9P9aPquVQ I4jnbqEoRHH/mJKFcGVS41AVsC4JfnpNoBJ30B4fYixQJOv7mztHxHSOgdQYeiqSmxGqCgs3+kI

***MUNICIPALIDAD DE SAN  
NICOLÁS***



SAN NICOLÁS, COPÁN  
EJERCICIO: 2025, CERRADO  
USUARIO: LENY.NAVARRETE

Honduras, C.A.



Emisión: 21/1/2026

Hora: 12:26 p.m.

Pagina: 1 de 2

## Estado de Situación Financiera Comparativo

Al 31 de Diciembre del 2025

(Valores en Lempiras)

| CUENTA CONTABLE | DESCRIPCIÓN                                           | EJERCICIO ACTUAL Diciembre 2025 | EJERCICIO ANTERIOR Diciembre 2024 | NOTAS |
|-----------------|-------------------------------------------------------|---------------------------------|-----------------------------------|-------|
| <b>1000</b>     | <b>ACTIVO</b>                                         |                                 |                                   |       |
| <b>1100</b>     | <b>Activo Corriente</b>                               |                                 |                                   |       |
| <b>1110</b>     | <b>Efectivo y Equivalentes</b>                        | <b>135,079.89</b>               | <b>3,255,283.48</b>               |       |
| 1112            | Bancos                                                | 135,079.89                      | 3,255,283.48                      | 1     |
| <b>1130</b>     | <b>Cuentas a Cobrar Corrientes</b>                    | <b>7,827,708.93</b>             | <b>3,209,082.41</b>               |       |
| 1131            | Cuentas a Cobrar Corrientes                           | 3,624,558.37                    | 3,209,082.41                      | 2     |
| 1132            | Transferencias y otras cuentas por Cobrar             | 4,203,150.56                    | 0.00                              | 3     |
|                 | <b>Total Activo Corriente</b>                         | <b>7,962,788.82</b>             | <b>6,464,365.89</b>               |       |
| <b>1200</b>     | <b>Activo no Corriente</b>                            |                                 |                                   |       |
| <b>1230</b>     | <b>Propiedad, Planta y Equipo No Concesionado</b>     | <b>28,661,726.93</b>            | <b>28,661,726.93</b>              |       |
| 1231            | Tierras y Terrenos                                    | 19,746,560.10                   | 19,746,560.10                     |       |
| 1232            | Edificios                                             | 8,915,166.83                    | 8,915,166.83                      |       |
| <b>1240</b>     | <b>Maquinaria y Equipo</b>                            | <b>7,337,118.95</b>             | <b>7,213,655.21</b>               |       |
| 1241            | Equipos de Oficina                                    | 1,481,089.26                    | 1,426,499.25                      | 4     |
| 1242            | Equipos Médicos y Sanitarios                          | 131,327.00                      | 131,327.00                        |       |
| 1244            | Equipos de Transporte                                 | 2,998,379.34                    | 2,998,379.34                      |       |
| 1245            | Equipos de Producción                                 | 0.00                            | 16,736.51                         | 5     |
| 1246            | Equipos de Comunicación                               | 261,097.39                      | 233,094.89                        | 6     |
| 1247            | Equipos de Informática                                | 2,052,392.60                    | 1,997,080.86                      | 7     |
| 1248            | Equipos de Seguridad                                  | 412,833.36                      | 410,537.36                        | 8     |
| <b>1260</b>     | <b>Otros Bienes</b>                                   | <b>594,138.69</b>               | <b>577,402.18</b>                 |       |
| 1261            | Equipo de Hogar/ Alojamiento                          | 313,505.95                      | 313,505.95                        |       |
| 1265            | Herramientas Mayores                                  | 280,632.74                      | 263,896.23                        | 9     |
| <b>1270</b>     | <b>Bienes en Dominio Público</b>                      | <b>17,212,200.67</b>            | <b>17,212,200.67</b>              |       |
| 1273            | Obras Hidráulicas                                     | 17,212,200.67                   | 17,212,200.67                     |       |
| <b>1280</b>     | <b>Construcciones</b>                                 | <b>47,890,319.39</b>            | <b>40,853,964.90</b>              |       |
| 1281            | Construcciones y Mejoras en Bienes de Dominio Privado | 11,115,788.15                   | 10,067,110.08                     | 10    |
| 1282            | Construcciones y Mejoras en Bienes de Dominio Público | 36,774,531.24                   | 30,786,854.82                     | 11    |
|                 | <b>Total Activo no Corriente</b>                      | <b>101,695,504.63</b>           | <b>94,518,949.89</b>              |       |
|                 | <b>Total ACTIVO</b>                                   | <b>109,658,293.45</b>           | <b>100,983,315.78</b>             |       |
| <b>2000</b>     | <b>PASIVO</b>                                         |                                 |                                   |       |
| <b>2100</b>     | <b>Pasivo Corriente</b>                               |                                 |                                   |       |
| <b>2110</b>     | <b>Cuentas por Pagar</b>                              | <b>1,207,069.12</b>             | <b>1,431,902.79</b>               |       |
| 2111            | Cuentas por Pagar                                     | 1,207,069.12                    | 1,431,902.79                      | 12    |
|                 | <b>Total Pasivo Corriente</b>                         | <b>1,207,069.12</b>             | <b>1,431,902.79</b>               |       |
|                 | <b>Total PASIVO</b>                                   | <b>1,207,069.12</b>             | <b>1,431,902.79</b>               |       |
| <b>3000</b>     | <b>PATRIMONIO</b>                                     |                                 |                                   |       |
| <b>3100</b>     | <b>Hacienda Pública</b>                               |                                 |                                   |       |
| <b>3140</b>     | <b>Resultados</b>                                     | <b>108,451,224.33</b>           | <b>99,551,412.99</b>              |       |
| 3141            | Resultados Acumulados de Ejercicios Anteriores        | 105,042,404.18                  | 82,094,689.87                     | 13    |
| 3142            | Resultados del Ejercicio                              | 3,408,820.15                    | 17,456,723.12                     | 14    |
|                 | <b>Total PATRIMONIO</b>                               | <b>108,451,224.33</b>           | <b>99,551,412.99</b>              |       |



SAN NICOLÁS, COPÁN  
 EJERCICIO: 2025, CERRADO  
 USUARIO: LENY.NAVARRETE

Honduras, C.A.



Emisión: 21/1/2026  
 Hora: 12:26 p.m.  
 Pagina: 2 de 2

### Estado de Situacion Financiera Comparativo

Al 31 de Diciembre del 2025  
 (Valores en Lempiras)

| CUENTA CONTABLE                  | DESCRIPCIÓN | EJERCICIO ACTUAL Diciembre 2025 | EJERCICIO ANTERIOR Diciembre 2024 | NOTAS |
|----------------------------------|-------------|---------------------------------|-----------------------------------|-------|
| <b>TOTAL PASIVO Y PATRIMONIO</b> |             | <b>109,658,293.45</b>           | <b>100,983,315.78</b>             |       |

FIRMA:   
 NOMBRE: **Antonio Contreras Caballero**  
 ALCALDE MUNICIPAL  
 2022-2026  
 HONDURAS, C.A.

FIRMA:   
 NOMBRE: **Leny Marisol Navarrete Pineda**  
 CONTADOR MUNICIPAL  
 DEPARTAMENTO DE CONTABILIDAD  
 HONDURAS, C.A.

Filtros Aplicados al Reporte Actual

Fecha final: 31/12/2025

0s+js/j9JmcuEQiQM+eIA0dG5p3u5CLc1dTQKZs4uJtHEKqBOn4IKmcdJgowPORLxvFzVBWbGcmhtVU7wclgIoTqrQvvdMYPDgQ6SkqlutI1Ila1mMzTKgmSF5zSiC5f6xWH/kXoAtSofELSQdFPDg==



SAN NICOLÁS, COPÁN  
EJERCICIO: 2025, CERRADO  
USUARIO: LENY.NAVARRETE



Emisión: 21/01/2026  
Hora : 12:27 p.m.  
Pagina: 1 de 1

### Estado de Rendimiento Financiero Comparativo

Honduras, C.A.

Del 01 de Enero Al 31 de Diciembre de 2025

(Valores en Lempiras)

| CUENTA CONTABLE                  | DESCRIPCIÓN                                                      | EJERCICIO ACTUAL Diciembre 2025 | EJERCICIO ANTERIOR Diciembre 2024 | NOTAS |
|----------------------------------|------------------------------------------------------------------|---------------------------------|-----------------------------------|-------|
| <b>5</b>                         | <b>INGRESOS</b>                                                  |                                 |                                   |       |
| <b>51</b>                        | <b>Ingresos Tributarios</b>                                      | <b>3,347,310.83</b>             | <b>2,588,353.23</b>               |       |
| <b>512</b>                       | <b>Impuestos Gobiernos Locales</b>                               | <b>3,347,310.83</b>             | <b>2,588,353.23</b>               |       |
| 5121                             | Impuestos Municipales                                            | 3,222,371.69                    | 2,503,244.95                      | 1     |
| 5122                             | Ingresos por Multas, Recargos e Intereses Moratorios Municipales | 124,939.14                      | 85,108.28                         | 2     |
| <b>52</b>                        | <b>Ingresos no Tributarios</b>                                   | <b>2,679,803.76</b>             | <b>2,710,600.81</b>               |       |
| <b>523</b>                       | <b>Ingresos no Tributarios de Gobiernos Locales</b>              | <b>2,679,803.76</b>             | <b>2,710,600.81</b>               |       |
| 5231                             | Tasas                                                            | 671,401.53                      | 705,576.71                        | 3     |
| 5232                             | Derechos                                                         | 1,952,027.66                    | 1,931,509.47                      | 4     |
| 5234                             | Ingresos por Multas, Recargos e Intereses Moratorios Municipales | 56,374.57                       | 73,514.63                         | 5     |
| <b>53</b>                        | <b>Ingresos de Operación</b>                                     | <b>1,461,942.80</b>             | <b>1,587,617.85</b>               |       |
| <b>531</b>                       | <b>Ingresos por Ventas</b>                                       | <b>35,000.00</b>                | <b>0.00</b>                       |       |
| 5311                             | Venta de Bienes                                                  | 35,000.00                       | 0.00                              | 6     |
| <b>532</b>                       | <b>Venta de Servicios</b>                                        | <b>1,426,942.80</b>             | <b>1,587,617.85</b>               |       |
| 5321                             | Venta de Servicios                                               | 1,426,942.80                    | 1,587,617.85                      | 7     |
| <b>54</b>                        | <b>Ingresos de No Operación</b>                                  | <b>359,978.86</b>               | <b>235,259.54</b>                 |       |
| <b>542</b>                       | <b>Alquileres</b>                                                | <b>359,978.86</b>               | <b>235,259.54</b>                 |       |
| 5421                             | Alquileres                                                       | 359,978.86                      | 235,259.54                        | 8     |
| <b>55</b>                        | <b>Donaciones y Transferencias</b>                               | <b>21,591,721.32</b>            | <b>32,082,874.54</b>              |       |
| <b>552</b>                       | <b>Donaciones de Capital</b>                                     | <b>140,000.00</b>               | <b>0.00</b>                       |       |
| 5522                             | Donaciones de Capital Recibidas del Sector Externo               | 140,000.00                      | 0.00                              | 9     |
| <b>553</b>                       | <b>Transferencias Corrientes</b>                                 | <b>4,203,150.58</b>             | <b>4,663,786.11</b>               |       |
| 5531                             | Transferencias Corrientes del Sector Público                     | 4,203,150.58                    | 4,663,786.11                      | 10    |
| <b>554</b>                       | <b>Transferencias de Capital</b>                                 | <b>17,248,570.74</b>            | <b>27,419,088.43</b>              |       |
| 5541                             | Transferencias de Capital Recibidas del Sector Publico           | 17,130,453.96                   | 27,348,927.89                     | 11    |
| 5543                             | Transferencias de Capital Recibidas del Sector Privado           | 118,116.78                      | 70,160.54                         | 12    |
| <b>TOTAL INGRESOS CORRIENTES</b> |                                                                  | <b>29,440,757.57</b>            | <b>39,204,705.97</b>              |       |
| <b>6</b>                         | <b>GASTOS</b>                                                    |                                 |                                   |       |
| <b>61</b>                        | <b>Gastos de Consumo</b>                                         | <b>18,265,562.76</b>            | <b>13,785,089.58</b>              |       |
| <b>611</b>                       | <b>Servicios Personales</b>                                      | <b>7,270,941.63</b>             | <b>6,307,982.01</b>               |       |
| 6111                             | Remuneraciones                                                   | 7,270,941.63                    | 6,307,982.01                      | 13    |
| <b>612</b>                       | <b>Servicios no Personales</b>                                   | <b>10,076,001.49</b>            | <b>6,627,091.24</b>               |       |
| 6121                             | Servicios Básicos                                                | 197,832.88                      | 158,356.23                        | 14    |
| 6122                             | Alquileres y Derechos                                            | 0.00                            | 5,594.40                          | 15    |
| 6123                             | Mantenimiento y Reparación de Bienes                             | 8,843,919.72                    | 5,470,728.74                      | 16    |
| 6124                             | Mantenimiento y Reparación de Maquinaria y Equipo                | 587,311.78                      | 411,323.09                        | 17    |
| 6125                             | Servicios Técnicos y Profesionales                               | 19,650.00                       | 51,100.00                         | 18    |
| 6126                             | Servicios Comerciales y Financieros                              | 322,352.78                      | 396,582.55                        | 19    |
| 6127                             | Pasajes, Viáticos y otros Gastos de Viaje                        | 101,394.33                      | 126,714.23                        | 20    |
| 6129                             | Otros Servicios no Personales                                    | 3,540.00                        | 6,692.00                          | 21    |
| <b>613</b>                       | <b>Materiales y Suministros</b>                                  | <b>918,619.64</b>               | <b>850,016.33</b>                 |       |
| 6131                             | Materiales y Suministros                                         | 678,083.43                      | 591,185.09                        | 22    |
| 6132                             | Materiales y Suministros Diversos                                | 240,536.21                      | 258,831.24                        | 23    |
| <b>64</b>                        | <b>Donaciones, Transferencias y Subsidios</b>                    | <b>7,766,374.66</b>             | <b>7,962,893.27</b>               |       |
| <b>643</b>                       | <b>Transferencias Corrientes</b>                                 | <b>228,972.54</b>               | <b>259,977.93</b>                 |       |
| 6433                             | Transferencias Corrientes al Sector Privado                      | 228,972.54                      | 259,977.93                        | 24    |
| <b>644</b>                       | <b>Transferencias de Capital</b>                                 | <b>7,537,402.12</b>             | <b>7,702,915.34</b>               |       |
| 6441                             | Transferencias de Capital al Sector Público                      | 2,418,832.45                    | 2,670,092.66                      | 25    |
| 6443                             | Transferencias de Capital al Sector Privado                      | 5,118,569.67                    | 5,032,822.68                      | 26    |
| <b>TOTAL GASTOS CORRIENTES</b>   |                                                                  | <b>26,031,937.42</b>            | <b>21,747,982.85</b>              |       |
| <b>71</b>                        | <b>Cuentas de Cierre</b>                                         |                                 |                                   |       |
| <b>711</b>                       | <b>RESUMEN DE INGRESOS Y GASTOS</b>                              | <b>3,408,820.15</b>             | <b>17,456,723.12</b>              |       |

FIRMA:   
 NOMBRE: Angel Antonio Contreras Caballero  
 ALCALDE MUNICIPAL  
 2022-2026

FIRMA:   
 NOMBRE: Leny Marisol Navarrete Pineda  
 CONTADOR MUNICIPAL

Filtros Aplicados al Reporte Actual

Fecha Inicial: 01/01/2025

Fecha Final: 31/12/2025

0s+js/9JmCuEQiQM+eIA0dG5p3u5CLc1dTQKZs4uJtHEKqBON4tKmcDjgwoPORLxvFzVBWbGomhtVU7wGloTQrQvwdMYPDgQ6Skqlutl30geCiUhfO4U4ygV/sQYo  
 XLIgqPUbeybDR+Y/4uFmmWVnX0/h6qWXyNKVUaVsu07BX1LCMEfsGC  
 EPLQQN5qIKuQCnZT8N/cdheFHH49sbS8J4iKbCi1yXSN1yZJnEA/2v8zoDcWnbAgEleEzhoHSMoc

***MUNICIPALIDAD DE SAN  
PEDRO***



SAN PEDRO, COPÁN  
EJERCICIO: 2025, CERRADO  
USUARIO: WENDY.TORRES

Honduras, C.A.



Emisión: 21/1/2026  
Hora: 05:29 p.m.  
Pagina: 1 de 1

### Estado de Situación Financiera Comparativo

Al 31 de Diciembre del 2025  
(Valores en Lempiras)

| CUENTA CONTABLE | DESCRIPCIÓN                                           | EJERCICIO ACTUAL Diciembre 2025 | EJERCICIO ANTERIOR Diciembre 2024 | NOTAS |
|-----------------|-------------------------------------------------------|---------------------------------|-----------------------------------|-------|
| <b>1000</b>     | <b>ACTIVO</b>                                         |                                 |                                   |       |
| <b>1100</b>     | <b>Activo Corriente</b>                               |                                 |                                   |       |
| <b>1110</b>     | <b>Efectivo y Equivalentes</b>                        | <b>6,030,360.56</b>             | <b>10,396,391.84</b>              |       |
| 1112            | Bancos                                                | 6,030,360.56                    | 10,396,391.84                     | 1     |
|                 | <b>Total Activo Corriente</b>                         | <b>6,030,360.56</b>             | <b>10,396,391.84</b>              |       |
| <b>1200</b>     | <b>Activo no Corriente</b>                            |                                 |                                   |       |
| <b>1230</b>     | <b>Propiedad, Planta y Equipo No Concesionado</b>     | <b>7,687,047.20</b>             | <b>7,687,047.20</b>               |       |
| 1231            | Tierras y Terrenos                                    | 2,255,000.00                    | 2,255,000.00                      |       |
| 1232            | Edificios                                             | 5,428,685.20                    | 5,428,685.20                      |       |
| 1235            | Instalaciones                                         | 3,362.00                        | 3,362.00                          |       |
| <b>1240</b>     | <b>Maquinaria y Equipo</b>                            | <b>8,239,474.30</b>             | <b>7,372,670.05</b>               |       |
| 1241            | Equipos de Oficina                                    | 708,835.91                      | 703,101.11                        | 2     |
| 1244            | Equipos de Transporte                                 | 2,187,037.84                    | 1,397,855.30                      | 3     |
| 1245            | Equipos de Producción                                 | 4,183,900.00                    | 4,183,900.00                      |       |
| 1246            | Equipos de Comunicación                               | 213,858.01                      | 213,858.01                        |       |
| 1247            | Equipos de Informática                                | 945,842.54                      | 873,955.63                        | 4     |
| <b>1260</b>     | <b>Otros Bienes</b>                                   | <b>17,518.00</b>                | <b>17,518.00</b>                  |       |
| 1261            | Equipo de Hogar/ Alojamiento                          | 15,219.00                       | 15,219.00                         |       |
| 1265            | Herramientas Mayores                                  | 2,299.00                        | 2,299.00                          |       |
| <b>1280</b>     | <b>Construcciones</b>                                 | <b>57,323,199.04</b>            | <b>46,660,978.41</b>              |       |
| 1281            | Construcciones y Mejoras en Bienes de Dominio Privado | 19,654,331.61                   | 18,209,023.23                     | 5     |
| 1282            | Construcciones y Mejoras en Bienes de Dominio Público | 37,668,867.43                   | 28,451,955.18                     | 6     |
| <b>1290</b>     | <b>Activos Inmateriales</b>                           | <b>53,288.75</b>                | <b>53,288.75</b>                  |       |
| 1291            | Activos Intangibles                                   | 53,288.75                       | 53,288.75                         |       |
|                 | <b>Total Activo no Corriente</b>                      | <b>73,320,527.29</b>            | <b>61,791,502.41</b>              |       |
|                 | <b>Total ACTIVO</b>                                   | <b>79,350,887.85</b>            | <b>72,187,894.25</b>              |       |
| <b>3000</b>     | <b>PATRIMONIO</b>                                     |                                 |                                   |       |
| <b>3100</b>     | <b>Hacienda Pública</b>                               |                                 |                                   |       |
| <b>3140</b>     | <b>Resultados</b>                                     | <b>79,350,887.85</b>            | <b>72,187,894.25</b>              |       |
| 3141            | Resultados Acumulados de Ejercicios Anteriores        | 72,890,972.98                   | 55,911,764.18                     | 7     |
| 3142            | Resultados del Ejercicio                              | 6,459,914.87                    | 16,276,130.07                     | 8     |
|                 | <b>Total PATRIMONIO</b>                               | <b>79,350,887.85</b>            | <b>72,187,894.25</b>              |       |
|                 | <b>TOTAL PASIVO Y PATRIMONIO</b>                      | <b>79,350,887.85</b>            | <b>72,187,894.25</b>              |       |

FIRMA:   
NOMBRE: SERGIO ANTONIO LEMUS ESPAÑA  
ALCALDE MUNICIPAL

FIRMA:   
NOMBRE: WENDY TORRES LEMUS  
CONTADOR MUNICIPAL

Filtros Aplicados al Reporte Actual  
Fecha final: 31/12/2025

0s+js/j9JmdSZifBr/AwTFQwYA7+OBtjV0dlR660JnMMCJqavYSfHrBnufX7ZO/z2NhrKR07VZBq5SxJ8xcFBkUPZ60zYvjBDDC1FvOyR58nc49zHhhJcdJ5c3DgqZmPIDVz/ijGwI=



SAN PEDRO, COPÁN  
EJERCICIO: 2025, CERRADO  
USUARIO: WENDY.TORRES



Emisión: 21/01/2026  
Hora : 05:32 p.m.  
Pagina: 1 de 1

### Estado de Rendimiento Financiero Comparativo

Honduras, C.A.

Del 01 de Enero Al 31 de Diciembre de 2025

(Valores en Lempiras)

| CUENTA CONTABLE                  | DESCRIPCIÓN                                                      | EJERCICIO ACTUAL Diciembre 2025 | EJERCICIO ANTERIOR Diciembre 2024 | NOTAS |
|----------------------------------|------------------------------------------------------------------|---------------------------------|-----------------------------------|-------|
| <b>5</b>                         | <b>INGRESOS</b>                                                  |                                 |                                   |       |
| <b>51</b>                        | <b>Ingresos Tributarios</b>                                      | <b>1,911,591.28</b>             | <b>1,708,406.87</b>               |       |
| <b>512</b>                       | <b>Impuestos Gobiernos Locales</b>                               | <b>1,911,591.28</b>             | <b>1,708,406.87</b>               |       |
| 5121                             | Impuestos Municipales                                            | 1,784,349.79                    | 1,609,227.51                      | 1     |
| 5122                             | Ingresos por Multas, Recargos e Intereses Moratorios Municipales | 127,241.49                      | 99,179.36                         | 2     |
| <b>52</b>                        | <b>Ingresos no Tributarios</b>                                   | <b>1,144,663.96</b>             | <b>1,773,391.52</b>               |       |
| <b>523</b>                       | <b>Ingresos no Tributarios de Gobiernos Locales</b>              | <b>1,144,663.96</b>             | <b>1,773,391.52</b>               |       |
| 5231                             | Tasas                                                            | 17,068.35                       | 20,605.53                         | 3     |
| 5232                             | Derechos                                                         | 1,053,988.41                    | 1,664,818.76                      | 4     |
| 5234                             | Ingresos por Multas, Recargos e Intereses Moratorios Municipales | 73,607.20                       | 87,967.23                         | 5     |
| <b>53</b>                        | <b>Ingresos de Operación</b>                                     | <b>1,190,680.00</b>             | <b>1,121,800.00</b>               |       |
| <b>532</b>                       | <b>Venta de Servicios</b>                                        | <b>1,190,680.00</b>             | <b>1,121,800.00</b>               |       |
| 5321                             | Venta de Servicios                                               | 1,190,680.00                    | 1,121,800.00                      | 6     |
| <b>54</b>                        | <b>Ingresos de No Operación</b>                                  | <b>61,159.03</b>                | <b>143,367.29</b>                 |       |
| <b>541</b>                       | <b>Intereses</b>                                                 | <b>40,159.03</b>                | <b>108,267.29</b>                 |       |
| 5412                             | Intereses por Depósitos                                          | 40,159.03                       | 108,267.29                        | 7     |
| <b>542</b>                       | <b>Alquileres</b>                                                | <b>21,000.00</b>                | <b>35,100.00</b>                  |       |
| 5421                             | Alquileres                                                       | 21,000.00                       | 35,100.00                         | 8     |
| <b>55</b>                        | <b>Donaciones y Transferencias</b>                               | <b>21,555,800.72</b>            | <b>28,364,378.68</b>              |       |
| <b>552</b>                       | <b>Donaciones de Capital</b>                                     | <b>2,664,463.78</b>             | <b>0.00</b>                       |       |
| 5522                             | Donaciones de Capital Recibidas del Sector Externo               | 2,664,463.78                    | 0.00                              | 9     |
| <b>553</b>                       | <b>Transferencias Corrientes</b>                                 | <b>3,784,747.39</b>             | <b>4,023,843.34</b>               |       |
| 5531                             | Transferencias Corrientes del Sector Público                     | 3,776,647.39                    | 4,023,843.34                      | 10    |
| 5533                             | Transferencias Corrientes del Sector Privado                     | 8,100.00                        | 0.00                              | 11    |
| <b>554</b>                       | <b>Transferencias de Capital</b>                                 | <b>15,106,589.55</b>            | <b>24,340,535.34</b>              |       |
| 5541                             | Transferencias de Capital Recibidas del Sector Publico           | 15,106,589.55                   | 24,340,535.34                     | 12    |
| <b>TOTAL INGRESOS CORRIENTES</b> |                                                                  | <b>25,863,894.99</b>            | <b>33,111,344.36</b>              |       |
| <b>6</b>                         | <b>GASTOS</b>                                                    |                                 |                                   |       |
| <b>61</b>                        | <b>Gastos de Consumo</b>                                         | <b>14,578,627.96</b>            | <b>12,569,270.14</b>              |       |
| <b>611</b>                       | <b>Servicios Personales</b>                                      | <b>5,228,160.52</b>             | <b>5,167,932.82</b>               |       |
| 6111                             | Remuneraciones                                                   | 5,228,160.52                    | 5,167,932.82                      | 13    |
| <b>612</b>                       | <b>Servicios no Personales</b>                                   | <b>8,610,646.36</b>             | <b>6,818,144.36</b>               |       |
| 6121                             | Servicios Básicos                                                | 199,633.16                      | 153,836.62                        | 14    |
| 6123                             | Mantenimiento y Reparación de Bienes                             | 7,303,355.87                    | 5,691,570.30                      | 15    |
| 6124                             | Mantenimiento y Reparación de Maquinaria y Equipo                | 732,129.37                      | 634,886.50                        | 16    |
| 6125                             | Servicios Técnicos y Profesionales                               | 6,000.00                        | 18,034.00                         | 17    |
| 6126                             | Servicios Comerciales y Financieros                              | 289,978.22                      | 191,783.44                        | 18    |
| 6127                             | Pasajes, Viáticos y otros Gastos de Viaje                        | 70,709.27                       | 123,895.50                        | 19    |
| 6128                             | Impuestos, Derechos, Tasas, Gastos Judiciales y Premios          | 8,840.47                        | 4,138.00                          | 20    |
| <b>613</b>                       | <b>Materiales y Suministros</b>                                  | <b>739,821.08</b>               | <b>583,192.96</b>                 |       |
| 6131                             | Materiales y Suministros                                         | 544,690.80                      | 431,724.46                        | 21    |
| 6132                             | Materiales y Suministros Diversos                                | 195,130.28                      | 151,468.50                        | 22    |
| <b>64</b>                        | <b>Donaciones, Transferencias y Subsidios</b>                    | <b>4,825,352.16</b>             | <b>4,265,944.15</b>               |       |
| <b>644</b>                       | <b>Transferencias de Capital</b>                                 | <b>4,825,352.16</b>             | <b>4,265,944.15</b>               |       |
| 6441                             | Transferencias de Capital al Sector Público                      | 2,032,677.62                    | 1,743,750.92                      | 23    |
| 6443                             | Transferencias de Capital al Sector Privado                      | 2,792,674.54                    | 2,522,193.23                      | 24    |
| <b>TOTAL GASTOS CORRIENTES</b>   |                                                                  | <b>19,403,980.12</b>            | <b>16,835,214.29</b>              |       |
| <b>71</b>                        | <b>Cuentas de Cierre</b>                                         |                                 |                                   |       |
| <b>711</b>                       | <b>RESUMEN DE INGRESOS Y GASTOS</b>                              | <b>6,459,914.87</b>             | <b>16,276,130.07</b>              |       |

FIRMA:

NOMBRE:

**MUNICIPALIDAD DE SAN PEDRO COPÁN**  
2025  
WENY TORRES LEMUS ESPAÑA  
CONTADOR MUNICIPAL

FIRMA:

NOMBRE:

**MUNICIPALIDAD DE SAN PEDRO COPÁN**  
WENY TORRES LEMUS  
CONTADOR MUNICIPAL

Filtros Aplicados al Reporte Actual

Fecha Inicial: 01/01/2025

Fecha Final: 31/12/2025

0s+js/9JmdSZifBr/AwTFQwYA7+OBtjV0dIR660JnMMcJqavYSfHrBnuFX7ZO/z2NhRKR07VZBq5SxJ8xcFBkUPZ60zYvjBRc2YUp48pYIbl4xPoj/YG8Z2e+1HNInFZ B3fJHMMRhm/oCLOcYL1cZOUrntBsi6wpGRwdDlpp3C9Iwy/oLI HFPPoLDCM2S+ITQ8zaES8g7dGOR3/TSxYHngCmL4DRtyqglU6IPQMK0nLiFHdzPFwg==

***MUNICIPALIDAD DE SANTA  
RITA***



SANTA RITA, COPÁN  
EJERCICIO: 2025, CERRADO  
USUARIO: DAYANA.GUZMAN



Emisión: 25/2/2026  
Hora: 04:54 p.m.  
Pagina: 1 de 1

### Estado de Situación Financiera Comparativo

Al 31 de Diciembre del 2025  
(Valores en Lempiras)

| CUENTA CONTABLE | DESCRIPCIÓN                                           | EJERCICIO ACTUAL Diciembre 2025 | EJERCICIO ANTERIOR Diciembre 2024 | NOTAS |
|-----------------|-------------------------------------------------------|---------------------------------|-----------------------------------|-------|
| 1000            | <b>ACTIVO</b>                                         |                                 |                                   |       |
| 1100            | <b>Activo Corriente</b>                               |                                 |                                   |       |
| 1110            | Efectivo y Equivalentes                               | 532,121.38                      | 8,547,511.77                      |       |
| 1112            | Bancos                                                | 532,121.38                      | 8,547,511.77                      | 1     |
|                 | <b>Total Activo Corriente</b>                         | <b>532,121.38</b>               | <b>8,547,511.77</b>               |       |
| 1200            | <b>Activo no Corriente</b>                            |                                 |                                   |       |
| 1230            | Propiedad, Planta y Equipo No Concesionado            | 15,703,100.04                   | 15,048,100.04                     |       |
| 1231            | Tierras y Terrenos                                    | 10,766,256.48                   | 10,111,256.48                     | 2     |
| 1232            | Edificios                                             | 4,936,843.56                    | 4,936,843.56                      |       |
| 1240            | Maquinaria y Equipo                                   | 11,501,129.78                   | 9,466,578.85                      |       |
| 1241            | Equipos de Oficina                                    | 1,327,317.42                    | 1,215,713.42                      | 3     |
| 1242            | Equipos Médicos y Sanitarios                          | 195,686.48                      | 195,686.48                        |       |
| 1244            | Equipos de Transporte                                 | 6,139,981.59                    | 4,223,325.16                      | 4     |
| 1245            | Equipos de Producción                                 | 2,353,150.00                    | 2,353,150.00                      |       |
| 1246            | Equipos de Comunicación                               | 171,168.55                      | 164,878.05                        | 5     |
| 1247            | Equipos de Informática                                | 1,313,825.74                    | 1,313,825.74                      |       |
| 1260            | <b>Otros Bienes</b>                                   | <b>53,116.17</b>                | <b>53,116.17</b>                  |       |
| 1261            | Equipo de Hogar/ Alojamiento                          | 4,450.00                        | 4,450.00                          |       |
| 1265            | Herramientas Mayores                                  | 48,666.17                       | 48,666.17                         |       |
| 1270            | <b>Bienes en Dominio Público</b>                      | <b>17,382,041.98</b>            | <b>7,817,356.11</b>               |       |
| 1273            | Obras Hidráulicas                                     | 501,387.12                      | 0.00                              | 6     |
| 1274            | Carreteras, Calles y Puentes                          | 16,880,654.86                   | 7,817,356.11                      | 7     |
| 1280            | <b>Construcciones</b>                                 | <b>20,150,255.23</b>            | <b>11,790,271.06</b>              |       |
| 1281            | Construcciones y Mejoras en Bienes de Dominio Privado | 10,767,677.78                   | 5,190,586.09                      | 8     |
| 1282            | Construcciones y Mejoras en Bienes de Dominio Público | 9,382,577.45                    | 6,599,684.97                      | 9     |
|                 | <b>Total Activo no Corriente</b>                      | <b>64,789,643.20</b>            | <b>44,175,422.23</b>              |       |
|                 | <b>Total ACTIVO</b>                                   | <b>65,321,764.58</b>            | <b>52,722,934.00</b>              |       |
| 2000            | <b>PASIVO</b>                                         |                                 |                                   |       |
| 2100            | <b>Pasivo Corriente</b>                               |                                 |                                   |       |
| 2120            | Endeudamiento de Corto Plazo                          | 1,054,833.33                    | 0.00                              |       |
| 2124            | Préstamos Internos del Sector Privado de Corto Plazo  | 1,054,833.33                    | 0.00                              | 10    |
|                 | <b>Total Pasivo Corriente</b>                         | <b>1,054,833.33</b>             | <b>0.00</b>                       |       |
|                 | <b>Total PASIVO</b>                                   | <b>1,054,833.33</b>             | <b>0.00</b>                       |       |
| 3000            | <b>PATRIMONIO</b>                                     |                                 |                                   |       |
| 3100            | <b>Hacienda Pública</b>                               |                                 |                                   |       |
| 3140            | <b>Resultados</b>                                     | <b>64,266,931.25</b>            | <b>52,722,934.00</b>              |       |
| 3141            | Resultados Acumulados de Ejercicios Anteriores        | 53,727,441.11                   | 40,282,259.67                     | 11    |
| 3142            | Resultados del Ejercicio                              | 10,539,490.14                   | 12,440,674.33                     | 12    |
|                 | <b>Total PATRIMONIO</b>                               | <b>64,266,931.25</b>            | <b>52,722,934.00</b>              |       |
|                 | <b>TOTAL PASIVO Y PATRIMONIO</b>                      | <b>65,321,764.58</b>            | <b>52,722,934.00</b>              |       |

FIRMA:  
NOMBRE:

JORGE HUMBERTO PINTO PORTILLO  
ALCALDE MUNICIPAL

FIRMA:  
NOMBRE:

DAYANA LISETH GUZMAN ROMERO  
CONTADOR MUNICIPAL

Filtros Aplicados al Reporte Actual  
Fecha final: 31/12/2025

Os+js/9JmezATh80pb038NG2tDa0+vLLnECJGt7NL.Sywx3xGe5OwecAjlqvc8wKOS9fFwCoQIEQv7Xih1fEycMCafwH3X9mJW3QWC4XWqbgntObERhdeqTzzJaAYvCuPon



SANTA RITA, COPÁN  
 EJERCICIO: 2025, CERRADO  
 USUARIO: DAYANA.GUZMAN



Emisión: 26/01/2026

Hora : 02:24 p.m.

Página: 1 de 1

Honduras, C.A.

**Estado de Rendimiento Financiero Comparativo**

Del 01 de Enero Al 31 de Diciembre de 2025

(Valores en Lempiras)

| CUENTA CONTABLE                  | DESCRIPCIÓN                                                      | EJERCICIO ACTUAL Diciembre 2025 | EJERCICIO ANTERIOR Diciembre 2024 | NOTAS |
|----------------------------------|------------------------------------------------------------------|---------------------------------|-----------------------------------|-------|
| <b>5</b>                         | <b>INGRESOS</b>                                                  |                                 |                                   |       |
| <b>51</b>                        | <b>Ingresos Tributarios</b>                                      | <b>6,545,837.55</b>             | <b>7,030,704.28</b>               |       |
| <b>512</b>                       | <b>Impuestos Gobiernos Locales</b>                               | <b>6,545,837.55</b>             | <b>7,030,704.28</b>               |       |
| 5121                             | Impuestos Municipales                                            | 6,166,736.91                    | 6,829,122.36                      | 1     |
| 5122                             | Ingresos por Multas, Recargos e Intereses Moratorios Municipales | 379,100.64                      | 201,581.92                        | 2     |
| <b>52</b>                        | <b>Ingresos no Tributarios</b>                                   | <b>4,085,613.28</b>             | <b>2,140,687.87</b>               |       |
| <b>523</b>                       | <b>Ingresos no Tributarios de Gobiernos Locales</b>              | <b>4,085,613.28</b>             | <b>2,140,687.87</b>               |       |
| 5231                             | Tasas                                                            | 83,923.68                       | 104,959.50                        | 3     |
| 5232                             | Derechos                                                         | 3,863,025.27                    | 1,899,595.23                      | 4     |
| 5234                             | Ingresos por Multas, Recargos e Intereses Moratorios Municipales | 138,664.33                      | 136,133.14                        | 5     |
| <b>53</b>                        | <b>Ingresos de Operación</b>                                     | <b>929,284.65</b>               | <b>942,407.49</b>                 |       |
| <b>532</b>                       | <b>Venta de Servicios</b>                                        | <b>929,284.65</b>               | <b>942,407.49</b>                 |       |
| 5321                             | Venta de Servicios                                               | 929,284.65                      | 942,407.49                        | 6     |
| <b>54</b>                        | <b>Ingresos de No Operación</b>                                  | <b>50,285.99</b>                | <b>86,185.69</b>                  |       |
| <b>541</b>                       | <b>Intereses</b>                                                 | <b>0.00</b>                     | <b>2,046.23</b>                   |       |
| 5412                             | Intereses por Depósitos                                          | 0.00                            | 2,046.23                          | 7     |
| <b>542</b>                       | <b>Alquileres</b>                                                | <b>50,285.99</b>                | <b>84,139.46</b>                  |       |
| 5421                             | Alquileres                                                       | 50,285.99                       | 84,139.46                         | 8     |
| <b>55</b>                        | <b>Donaciones y Transferencias</b>                               | <b>27,114,367.56</b>            | <b>35,029,874.39</b>              |       |
| <b>553</b>                       | <b>Transferencias Corrientes</b>                                 | <b>5,422,873.49</b>             | <b>5,925,974.86</b>               |       |
| 5531                             | Transferencias Corrientes del Sector Público                     | 5,422,873.49                    | 5,925,974.86                      | 9     |
| <b>554</b>                       | <b>Transferencias de Capital</b>                                 | <b>21,691,494.07</b>            | <b>29,103,899.53</b>              |       |
| 5541                             | Transferencias de Capital Recibidas del Sector Público           | 21,691,494.07                   | 29,003,899.53                     | 10    |
| 5543                             | Transferencias de Capital Recibidas del Sector Privado           | 0.00                            | 100,000.00                        | 11    |
| <b>TOTAL INGRESOS CORRIENTES</b> |                                                                  | <b>38,725,389.03</b>            | <b>45,229,859.72</b>              |       |
| <b>6</b>                         | <b>GASTOS</b>                                                    |                                 |                                   |       |
| <b>61</b>                        | <b>Gastos de Consumo</b>                                         | <b>16,779,720.39</b>            | <b>16,613,260.81</b>              |       |
| <b>611</b>                       | <b>Servicios Personales</b>                                      | <b>8,969,278.97</b>             | <b>7,668,593.43</b>               |       |
| 6111                             | Remuneraciones                                                   | 8,969,278.97                    | 7,668,593.43                      | 12    |
| <b>612</b>                       | <b>Servicios no Personales</b>                                   | <b>7,198,981.28</b>             | <b>7,976,131.68</b>               |       |
| 6121                             | Servicios Básicos                                                | 29,914.14                       | 53,304.42                         | 13    |
| 6122                             | Alquileres y Derechos                                            | 12,000.00                       | 2,068,696.74                      | 14    |
| 6123                             | Mantenimiento y Reparación de Bienes                             | 5,814,585.77                    | 4,128,271.76                      | 15    |
| 6124                             | Mantenimiento y Reparación de Maquinaria y Equipo                | 296,539.10                      | 638,847.47                        | 16    |
| 6125                             | Servicios Técnicos y Profesionales                               | 450,400.00                      | 483,975.00                        | 17    |
| 6126                             | Servicios Comerciales y Financieros                              | 274,998.00                      | 193,205.50                        | 18    |
| 6127                             | Pasajes, Viáticos y otros Gastos de Viaje                        | 172,267.51                      | 337,471.78                        | 19    |
| 6128                             | Impuestos, Derechos, Tasas, Gastos Judiciales y Premios          | 139,176.76                      | 0.00                              | 20    |
| 6129                             | Otros Servicios no Personales                                    | 9,100.00                        | 72,359.01                         | 21    |
| <b>613</b>                       | <b>Materiales y Suministros</b>                                  | <b>611,460.14</b>               | <b>968,535.70</b>                 |       |
| 6131                             | Materiales y Suministros                                         | 381,587.12                      | 511,489.88                        | 22    |
| 6132                             | Materiales y Suministros Diversos                                | 229,873.02                      | 457,045.82                        | 23    |
| <b>63</b>                        | <b>Gastos Financieros de Largo Plazo</b>                         | <b>54,833.33</b>                | <b>0.00</b>                       |       |
| <b>632</b>                       | <b>Intereses de Préstamos Internos de Largo Plazo</b>            | <b>54,833.33</b>                | <b>0.00</b>                       |       |
| 6321                             | Intereses de Préstamos del Sector Privado de Largo Plazo         | 54,833.33                       | 0.00                              | 24    |
| <b>64</b>                        | <b>Donaciones, Transferencias y Subsidios</b>                    | <b>11,351,345.17</b>            | <b>16,175,924.58</b>              |       |
| <b>644</b>                       | <b>Transferencias de Capital</b>                                 | <b>11,351,345.17</b>            | <b>16,175,924.58</b>              |       |
| 6441                             | Transferencias de Capital al Sector Público                      | 2,684,541.81                    | 8,157,775.97                      | 25    |
| 6443                             | Transferencias de Capital al Sector Privado                      | 8,666,803.36                    | 8,018,148.61                      | 26    |
| <b>TOTAL GASTOS CORRIENTES</b>   |                                                                  | <b>28,185,898.69</b>            | <b>32,789,185.39</b>              |       |
| <b>71</b>                        | <b>Cuentas de Cierre</b>                                         |                                 |                                   |       |
| <b>711</b>                       | <b>RESUMEN DE INGRESOS Y GASTOS</b>                              | <b>10,539,490.14</b>            | <b>12,440,674.33</b>              |       |

FIRMA:

NOMBRE:

JORGE HUMBERTO PINEDA PORCINO  
 ALCALDE MUNICIPAL



FIRMA:

NOMBRE:

DAYANA LISETH GUZMAN ROMERO  
 CONTADOR MUNICIPAL



Filtros Aplicados al Reporte Actual

Fecha Inicial: 01/01/2025

Fecha Final: 31/12/2025

0a+rjaI9JmezATh86pbI36I3y8NG2Ida0+vLJnECjG7NLSywn3xGe5OwecAjjgvr6WkOS0fFwCoQIEQv7Xih1fEycMCcarAcYzYwo0ICxYbBDH+D07hubEBJLHmly01KIY0Ozb3gZIVck7Oalka5+rP5uDuicM+C9pzhH9x8CFCISIE RkcpSJ8Mqhsb2QYOZYj0jb1z2d0B+HAuSCLeY0jw6sbuNucpU6CSNDrlhZQjge+Ycg8HMKSnLR

***MUNICIPALIDAD DE  
TRINIDAD DE COPÁN***



TRINIDAD DE COPÁN, COPÁN  
EJERCICIO: 2025, CERRADO  
USUARIO: GLENDA.CARBALLO



Emisión: 27/2/2026  
Hora: 08:20 a.m.  
Pagina: 1 de 1

### Estado de Situación Financiera Comparativo

Honduras, C.A.

Al 31 de Diciembre del 2025  
(Valores en Lempiras)

| CUENTA CONTABLE | DESCRIPCIÓN                                           | EJERCICIO ACTUAL Diciembre 2025 | EJERCICIO ANTERIOR Diciembre 2024 | NOTAS |
|-----------------|-------------------------------------------------------|---------------------------------|-----------------------------------|-------|
| <b>1000</b>     | <b>ACTIVO</b>                                         |                                 |                                   |       |
| <b>1100</b>     | <b>Activo Corriente</b>                               |                                 |                                   |       |
| <b>1110</b>     | <b>Efectivo y Equivalentes</b>                        | <b>1,982,251.32</b>             | <b>4,173,626.78</b>               |       |
| 1112            | Bancos                                                | 1,982,251.32                    | 4,173,626.78                      | 1     |
| <b>1150</b>     | <b>Inventarios</b>                                    | <b>956,563.27</b>               | <b>0.00</b>                       |       |
| 1151            | Bienes Inventariables                                 | 956,563.27                      | 0.00                              | 2     |
|                 | <b>Total Activo Corriente</b>                         | <b>2,938,814.59</b>             | <b>4,173,626.78</b>               |       |
| <b>1200</b>     | <b>Activo no Corriente</b>                            |                                 |                                   |       |
| <b>1230</b>     | <b>Propiedad, Planta y Equipo No Concesionado</b>     | <b>6,348,735.77</b>             | <b>3,106,303.84</b>               |       |
| 1231            | Tierras y Terrenos                                    | 1,878,725.00                    | 1,878,725.00                      |       |
| 1232            | Edificios                                             | 1,227,578.84                    | 1,227,578.84                      |       |
| 1233            | Viviendas para el Personal                            | 3,242,431.93                    | 0.00                              | 3     |
| <b>1240</b>     | <b>Maquinaria y Equipo</b>                            | <b>5,220,189.25</b>             | <b>4,590,858.67</b>               |       |
| 1241            | Equipos de Oficina                                    | 357,196.21                      | 357,196.21                        |       |
| 1244            | Equipos de Transporte                                 | 2,020,991.35                    | 2,020,991.35                      |       |
| 1245            | Equipos de Producción                                 | 2,579,701.86                    | 1,950,371.28                      | 4     |
| 1246            | Equipos de Comunicación                               | 50,879.88                       | 50,879.88                         |       |
| 1247            | Equipos de Informática                                | 211,419.95                      | 211,419.95                        |       |
| <b>1260</b>     | <b>Otros Bienes</b>                                   | <b>7,900.00</b>                 | <b>7,900.00</b>                   |       |
| 1261            | Equipo de Hogar/ Alojamiento                          | 5,100.00                        | 5,100.00                          |       |
| 1265            | Herramientas Mayores                                  | 2,800.00                        | 2,800.00                          |       |
| <b>1280</b>     | <b>Construcciones</b>                                 | <b>89,900,996.12</b>            | <b>76,012,774.97</b>              |       |
| 1281            | Construcciones y Mejoras en Bienes de Dominio Privado | 51,522,917.11                   | 44,876,768.88                     | 5     |
| 1282            | Construcciones y Mejoras en Bienes de Dominio Público | 38,378,079.01                   | 31,136,006.09                     | 6     |
|                 | <b>Total Activo no Corriente</b>                      | <b>101,477,821.14</b>           | <b>83,717,837.48</b>              |       |
|                 | <b>Total ACTIVO</b>                                   | <b>104,416,635.73</b>           | <b>87,891,464.26</b>              |       |
| <b>2000</b>     | <b>PASIVO</b>                                         |                                 |                                   |       |
| <b>2100</b>     | <b>Pasivo Corriente</b>                               |                                 |                                   |       |
| <b>2110</b>     | <b>Cuentas por Pagar</b>                              | <b>15,500.00</b>                | <b>15,500.00</b>                  |       |
| 2111            | Cuentas por Pagar                                     | 15,500.00                       | 15,500.00                         |       |
|                 | <b>Total Pasivo Corriente</b>                         | <b>15,500.00</b>                | <b>15,500.00</b>                  |       |
|                 | <b>Total PASIVO</b>                                   | <b>15,500.00</b>                | <b>15,500.00</b>                  |       |
| <b>3000</b>     | <b>PATRIMONIO</b>                                     |                                 |                                   |       |
| <b>3100</b>     | <b>Hacienda Pública</b>                               |                                 |                                   |       |
| <b>3140</b>     | <b>Resultados</b>                                     | <b>104,401,135.73</b>           | <b>87,875,964.26</b>              |       |
| 3141            | Resultados Acumulados de Ejercicios Anteriores        | 88,042,264.83                   | 72,461,324.54                     | 7     |
| 3142            | Resultados del Ejercicio                              | 16,358,870.90                   | 15,414,639.72                     | 8     |
|                 | <b>Total PATRIMONIO</b>                               | <b>104,401,135.73</b>           | <b>87,875,964.26</b>              |       |
|                 | <b>TOTAL PASIVO Y PATRIMONIO</b>                      | <b>104,416,635.73</b>           | <b>87,891,464.26</b>              |       |



FIRMA: *Salvador Mata*  
NOMBRE: SALVADOR MATA CHINCHILLA  
ALCALDE MUNICIPAL



FIRMA: *[Signature]*  
NOMBRE: MEEVIN GIOVANY ORELLANA GUEVARA  
CONTADOR MUNICIPAL

Filtros Aplicados al Reporte Actual

Fecha final: 31/12/2025

0s+js/9JmckbhbMB+lgW+YU5HAK1kFmF4EiBWR5yfagleVM+0lqtsTWW5gY8XNpVokSHpUw0AtKMwBRS2tC0rlw133mS2sclw+5aWPnRQS4MiG1s+gept1X4Le3ul.pq92cCSm D tvUH6T6Xvg4O7OA==

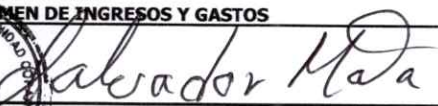


Honduras, C.A.

### Estado de Rendimiento Financiero Comparativo

Del 01 de Enero Al 31 de Diciembre de 2025  
(Valores en Lempiras)

| CUENTA CONTABLE                  | DESCRIPCIÓN                                                      | EJERCICIO ACTUAL Diciembre 2025 | EJERCICIO ANTERIOR Diciembre 2024 | NOTAS |
|----------------------------------|------------------------------------------------------------------|---------------------------------|-----------------------------------|-------|
| <b>5</b>                         | <b>INGRESOS</b>                                                  |                                 |                                   |       |
| <b>51</b>                        | <b>Ingresos Tributarios</b>                                      |                                 |                                   |       |
| <b>512</b>                       | <b>Impuestos Gobiernos Locales</b>                               |                                 |                                   |       |
| 5121                             | Impuestos Municipales                                            | 824,430.46                      | 714,163.91                        | 1     |
| 5122                             | Ingresos por Multas, Recargos e Intereses Moratorios Municipales | 77,020.48                       | 42,908.62                         | 2     |
| <b>52</b>                        | <b>Ingresos no Tributarios</b>                                   |                                 |                                   |       |
| <b>523</b>                       | <b>Ingresos no Tributarios de Gobiernos Locales</b>              |                                 |                                   |       |
| 5232                             | Derechos                                                         | 918,255.35                      | 839,664.16                        | 3     |
| 5234                             | Ingresos por Multas, Recargos e Intereses Moratorios Municipales | 15,479.23                       | 12,701.83                         | 4     |
| <b>53</b>                        | <b>Ingresos de Operación</b>                                     |                                 |                                   |       |
| <b>532</b>                       | <b>Venta de Servicios</b>                                        |                                 |                                   |       |
| 5321                             | Venta de Servicios                                               | 62,729.52                       | 42,378.52                         | 5     |
| <b>54</b>                        | <b>Ingresos de No Operación</b>                                  |                                 |                                   |       |
| <b>542</b>                       | <b>Alquileres</b>                                                |                                 |                                   |       |
| 5421                             | Alquileres                                                       | 27,300.00                       | 12,789.45                         | 6     |
| <b>55</b>                        | <b>Donaciones y Transferencias</b>                               |                                 |                                   |       |
| <b>552</b>                       | <b>Donaciones de Capital</b>                                     |                                 |                                   |       |
| 5522                             | Donaciones de Capital Recibidas del Sector Externo               | 0.00                            | 12,970.96                         | 7     |
| <b>553</b>                       | <b>Transferencias Corrientes</b>                                 |                                 |                                   |       |
| 5531                             | Transferencias Corrientes del Sector Público                     | 5,197,735.15                    | 9,615,757.32                      | 8     |
| <b>554</b>                       | <b>Transferencias de Capital</b>                                 |                                 |                                   |       |
| 5541                             | Transferencias de Capital Recibidas del Sector Publico           | 23,008,988.62                   | 19,723,636.52                     | 9     |
| 5543                             | Transferencias de Capital Recibidas del Sector Privado           | 150,000.00                      | 0.00                              | 10    |
| <b>TOTAL INGRESOS CORRIENTES</b> |                                                                  | <b>30,281,938.81</b>            | <b>31,016,971.29</b>              |       |
| <b>6</b>                         | <b>GASTOS</b>                                                    |                                 |                                   |       |
| <b>61</b>                        | <b>Gastos de Consumo</b>                                         |                                 |                                   |       |
| <b>611</b>                       | <b>Servicios Personales</b>                                      |                                 |                                   |       |
| 6111                             | Remuneraciones                                                   | 3,955,993.69                    | 4,038,101.93                      | 11    |
| <b>612</b>                       | <b>Servicios no Personales</b>                                   |                                 |                                   |       |
| 6121                             | Servicios Básicos                                                | 866,788.27                      | 974,822.43                        | 12    |
| 6123                             | Mantenimiento y Reparación de Bienes                             | 76,181.75                       | 81,832.84                         | 13    |
| 6124                             | Mantenimiento y Reparación de Maquinaria y Equipo                | 0.00                            | 151,010.00                        | 14    |
| 6126                             | Servicios Comerciales y Financieros                              | 382,016.06                      | 241,276.02                        | 15    |
| 6127                             | Pasajes, Viáticos y otros Gastos de Viaje                        | 108,964.49                      | 85,931.21                         | 16    |
| 6129                             | Otros Servicios no Personales                                    | 297,625.97                      | 414,772.36                        | 17    |
| 613                              | Materiales y Suministros                                         | 2,000.00                        | 0.00                              | 18    |
| <b>613</b>                       | <b>Materiales y Suministros</b>                                  |                                 |                                   |       |
| 6131                             | Materiales y Suministros                                         | 356,702.97                      | 324,709.21                        | 19    |
| 6132                             | Materiales y Suministros Diversos                                | 315,997.00                      | 289,987.14                        | 20    |
| <b>64</b>                        | <b>Donaciones, Transferencias y Subsidios</b>                    |                                 |                                   |       |
| <b>642</b>                       | <b>Donaciones de Capital</b>                                     |                                 |                                   |       |
| 6421                             | Donaciones de Capital al Sector Público                          | 8,743,582.98                    | 74,983.00                         | 21    |
| <b>644</b>                       | <b>Transferencias de Capital</b>                                 |                                 |                                   |       |
| 6441                             | Transferencias de Capital al Sector Público                      | 0.00                            | 74,983.00                         | 22    |
| 6443                             | Transferencias de Capital al Sector Privado                      | 8,743,582.98                    | 10,189,715.00                     |       |
|                                  |                                                                  | 1,152,905.14                    | 1,887,107.31                      |       |
|                                  |                                                                  | 7,590,677.84                    | 8,302,607.69                      |       |
| <b>TOTAL GASTOS CORRIENTES</b>   |                                                                  | <b>13,923,067.91</b>            | <b>15,602,331.57</b>              |       |
| <b>71</b>                        | <b>Cuentas de Cierre</b>                                         |                                 |                                   |       |
| <b>711</b>                       | <b>RESUMEN DE INGRESOS Y GASTOS</b>                              |                                 |                                   |       |
|                                  |                                                                  | <b>16,358,870.90</b>            | <b>15,414,639.72</b>              |       |

FIRMA:   
NOMBRE: SALVADOR MATA CHINCHILLA  
ALCALDE MUNICIPAL

FIRMA:   
NOMBRE: MELVIN JOVANY ORELLANA GUEVARA  
CONTADOR MUNICIPAL

Filtros Aplicados al Reporte Actual

Fecha Inicial: 01/01/2025

Fecha Final: 31/12/2025

Os+js/j9JmckbhbMB+IgW+YU5Hak1kFm4EiBWR5yfagleVM+0lqtTww5gY8XNpVOKSHpUw0AtKMwBRS2tC0rlw133mS2sclw+5aWpNRQRXTKe9oH5rNthEz3H  
hndXRURaV/zilamQhjh/bC9AwNv5wJd2n6EtAVvZHOvXJERelwg3F36QP  
Crgzt48Drg6h6foB5j3SwF4vckMBy4LMtrMU3xIjts4z2ZyOaO/n95+tw2WHDKOGVPSpEtiv8t97SbvSNKZRVC=

***MUNICIPALIDAD DE  
VERACRUZ***



VERACRUZ, COPÁN  
 EJERCICIO: 2025, CERRADO  
 USUARIO: SEIDY.DÍAS



Emisión: 20/1/2026  
 Hora: 11:36 a.m.  
 Pagina: 1 de 1

### Estado de Situación Financiera Comparativo

Honduras, C.A.

Al 31 de Diciembre del 2025  
 (Valores en Lempiras)

| CUENTA CONTABLE | DESCRIPCIÓN                                           | EJERCICIO ACTUAL Diciembre 2025 | EJERCICIO ANTERIOR Diciembre 2024 | NOTAS |
|-----------------|-------------------------------------------------------|---------------------------------|-----------------------------------|-------|
| <b>1000</b>     | <b>ACTIVO</b>                                         |                                 |                                   |       |
| <b>1100</b>     | <b>Activo Corriente</b>                               |                                 |                                   |       |
| <b>1110</b>     | <b>Efectivo y Equivalentes</b>                        | <b>997,583.66</b>               | <b>6,236,540.33</b>               |       |
| 1111            | Caja                                                  | 405.93                          | 0.00                              | 1     |
| 1112            | Bancos                                                | 997,177.73                      | 6,236,540.33                      | 2     |
|                 | <b>Total Activo Corriente</b>                         | <b>997,583.66</b>               | <b>6,236,540.33</b>               |       |
| <b>1200</b>     | <b>Activo no Corriente</b>                            |                                 |                                   |       |
| <b>1230</b>     | <b>Propiedad, Planta y Equipo No Concesionado</b>     | <b>6,980,172.37</b>             | <b>6,980,172.37</b>               |       |
| 1231            | Tierras y Terrenos                                    | 1,123,141.37                    | 1,123,141.37                      |       |
| 1232            | Edificios                                             | 5,857,031.00                    | 5,857,031.00                      |       |
| <b>1240</b>     | <b>Maquinaria y Equipo</b>                            | <b>2,507,452.41</b>             | <b>2,442,452.41</b>               |       |
| 1241            | Equipos de Oficina                                    | 532,415.21                      | 467,415.21                        | 3     |
| 1244            | Equipos de Transporte                                 | 1,264,955.00                    | 1,264,955.00                      |       |
| 1246            | Equipos de Comunicación                               | 103,389.04                      | 103,389.04                        |       |
| 1247            | Equipos de Informática                                | 393,058.16                      | 393,058.16                        |       |
| 1248            | Equipos de Seguridad                                  | 213,635.00                      | 213,635.00                        |       |
| <b>1260</b>     | <b>Otros Bienes</b>                                   | <b>129,369.20</b>               | <b>129,369.20</b>                 |       |
| 1261            | Equipo de Hogar/ Alojamiento                          | 11,254.20                       | 11,254.20                         |       |
| 1265            | Herramientas Mayores                                  | 118,115.00                      | 118,115.00                        |       |
| <b>1280</b>     | <b>Construcciones</b>                                 | <b>63,909,252.17</b>            | <b>47,061,634.78</b>              |       |
| 1281            | Construcciones y Mejoras en Bienes de Dominio Privado | 32,475,024.74                   | 22,408,778.53                     | 4     |
| 1282            | Construcciones y Mejoras en Bienes de Dominio Público | 31,434,227.43                   | 24,652,856.25                     | 5     |
|                 | <b>Total Activo no Corriente</b>                      | <b>73,526,246.15</b>            | <b>56,613,628.76</b>              |       |
|                 | <b>Total ACTIVO</b>                                   | <b>74,523,829.81</b>            | <b>62,850,169.09</b>              |       |
| <b>2000</b>     | <b>PASIVO</b>                                         |                                 |                                   |       |
| <b>2100</b>     | <b>Pasivo Corriente</b>                               |                                 |                                   |       |
| <b>2110</b>     | <b>Cuentas por Pagar</b>                              | <b>223,266.14</b>               | <b>223,266.14</b>                 |       |
| 2111            | Cuentas por Pagar                                     | 161,409.40                      | 161,409.40                        |       |
| 2112            | Remuneraciones por Pagar                              | 28,419.24                       | 28,419.24                         |       |
| 2113            | Aportes y Retenciones por Pagar                       | 6,000.00                        | 6,000.00                          |       |
| 2115            | Donaciones, Transferencias y Subsidios por Pagar      | 27,437.50                       | 27,437.50                         |       |
|                 | <b>Total Pasivo Corriente</b>                         | <b>223,266.14</b>               | <b>223,266.14</b>                 |       |
|                 | <b>Total PASIVO</b>                                   | <b>223,266.14</b>               | <b>223,266.14</b>                 |       |
| <b>3000</b>     | <b>PATRIMONIO</b>                                     |                                 |                                   |       |
| <b>3100</b>     | <b>Hacienda Pública</b>                               |                                 |                                   |       |
| <b>3140</b>     | <b>Resultados</b>                                     | <b>74,300,563.67</b>            | <b>62,626,902.95</b>              |       |
| 3141            | Resultados Acumulados de Ejercicios Anteriores        | 62,653,304.36                   | 43,489,439.59                     | 6     |
| 3142            | Resultados del Ejercicio                              | 11,647,259.31                   | 19,137,463.36                     | 7     |
|                 | <b>Total PATRIMONIO</b>                               | <b>74,300,563.67</b>            | <b>62,626,902.95</b>              |       |
|                 | <b>TOTAL PASIVO Y PATRIMONIO</b>                      | <b>74,523,829.81</b>            | <b>62,850,169.09</b>              |       |

FIRMA:

NOMBRE:

*[Handwritten Signature]*  
 Gabriel Humberto Guevara Alvarado  
 ALCALDE MUNICIPAL



FIRMA:

NOMBRE:

*[Handwritten Signature]*  
 Seidy Loany Díaz Mora  
 CONTADOR MUNICIPAL



Filtros Aplicados al Reporte Actual

Fecha final: 31/12/2025

0s+js/j9JmcMwDF2/rzZtoRXhDinmMx9x2PrhEb0ffV4alwDwBdSjPqD9P8q8EC3b/7s+B8Qc2Z4mf0nKCulB4yx/VzLSpq8ZTVBNZ01uXQbJUowINjWQJTMcAcn9j8MqGaGbdN Tg2l=



VERACRUZ, COPÁN  
EJERCICIO: 2025, CERRADO  
USUARIO: SEIDY.DIAS



Emisión: 20/01/2026  
Hora : 11:45 a.m.  
Pagina: 1 de 1

### Estado de Rendimiento Financiero Comparativo

Honduras, C.A.

Del 01 de Enero Al 31 de Diciembre de 2025

(Valores en Lempiras)

| CUENTA CONTABLE                  | DESCRIPCIÓN                                                      | EJERCICIO ACTUAL Diciembre 2025 | EJERCICIO ANTERIOR Diciembre 2024 | NOTAS |
|----------------------------------|------------------------------------------------------------------|---------------------------------|-----------------------------------|-------|
| <b>5</b>                         | <b>INGRESOS</b>                                                  |                                 |                                   |       |
| <b>51</b>                        | <b>Ingresos Tributarios</b>                                      | <b>818,772.25</b>               | <b>897,763.88</b>                 |       |
| <b>512</b>                       | <b>Impuestos Gobiernos Locales</b>                               | <b>818,772.25</b>               | <b>897,763.88</b>                 |       |
| 5121                             | Impuestos Municipales                                            | 803,320.98                      | 874,960.28                        | 1     |
| 5122                             | Ingresos por Multas, Recargos e Intereses Moratorios Municipales | 15,451.27                       | 22,803.60                         | 2     |
| <b>52</b>                        | <b>Ingresos no Tributarios</b>                                   | <b>189,594.56</b>               | <b>185,285.70</b>                 |       |
| <b>523</b>                       | <b>Ingresos no Tributarios de Gobiernos Locales</b>              | <b>189,594.56</b>               | <b>185,285.70</b>                 |       |
| 5232                             | Derechos                                                         | 182,239.03                      | 179,043.86                        | 3     |
| 5234                             | Ingresos por Multas, Recargos e Intereses Moratorios Municipales | 7,355.53                        | 6,241.84                          | 4     |
| <b>53</b>                        | <b>Ingresos de Operación</b>                                     | <b>148,963.79</b>               | <b>136,162.79</b>                 |       |
| <b>532</b>                       | <b>Venta de Servicios</b>                                        | <b>148,963.79</b>               | <b>136,162.79</b>                 |       |
| 5321                             | Venta de Servicios                                               | 148,963.79                      | 136,162.79                        | 5     |
| <b>54</b>                        | <b>Ingresos de No Operación</b>                                  | <b>59,563.02</b>                | <b>96,575.32</b>                  |       |
| <b>541</b>                       | <b>Intereses</b>                                                 | <b>59,563.02</b>                | <b>96,575.32</b>                  |       |
| 5412                             | Intereses por Depósitos                                          | 59,563.02                       | 96,575.32                         | 6     |
| <b>55</b>                        | <b>Donaciones y Transferencias</b>                               | <b>21,886,615.20</b>            | <b>29,692,369.01</b>              |       |
| <b>553</b>                       | <b>Transferencias Corrientes</b>                                 | <b>4,377,323.03</b>             | <b>4,858,473.80</b>               |       |
| 5531                             | Transferencias Corrientes del Sector Público                     | 4,377,323.03                    | 4,858,473.80                      | 7     |
| <b>554</b>                       | <b>Transferencias de Capital</b>                                 | <b>17,509,292.17</b>            | <b>24,833,895.21</b>              |       |
| 5541                             | Transferencias de Capital Recibidas del Sector Publico           | 17,509,292.17                   | 24,833,895.21                     | 8     |
| <b>TOTAL INGRESOS CORRIENTES</b> |                                                                  | <b>23,103,508.82</b>            | <b>31,008,156.70</b>              |       |
| <b>6</b>                         | <b>GASTOS</b>                                                    |                                 |                                   |       |
| <b>61</b>                        | <b>Gastos de Consumo</b>                                         | <b>4,506,724.40</b>             | <b>4,571,031.77</b>               |       |
| <b>611</b>                       | <b>Servicios Personales</b>                                      | <b>3,799,029.28</b>             | <b>3,675,572.35</b>               |       |
| 6111                             | Remuneraciones                                                   | 3,799,029.28                    | 3,675,572.35                      | 9     |
| <b>612</b>                       | <b>Servicios no Personales</b>                                   | <b>451,740.85</b>               | <b>596,398.42</b>                 |       |
| 6121                             | Servicios Básicos                                                | 14,496.92                       | 10,913.63                         | 10    |
| 6124                             | Mantenimiento y Reparación de Maquinaria y Equipo                | 62,907.10                       | 244,821.00                        | 11    |
| 6125                             | Servicios Técnicos y Profesionales                               | 68,296.00                       | 36,500.00                         | 12    |
| 6126                             | Servicios Comerciales y Financieros                              | 161,264.58                      | 148,363.01                        | 13    |
| 6127                             | Pasajes, Viáticos y otros Gastos de Viaje                        | 111,896.25                      | 153,950.78                        | 14    |
| 6129                             | Otros Servicios no Personales                                    | 32,880.00                       | 1,850.00                          | 15    |
| <b>613</b>                       | <b>Materiales y Suministros</b>                                  | <b>255,954.27</b>               | <b>299,061.00</b>                 |       |
| 6131                             | Materiales y Suministros                                         | 132,488.27                      | 161,363.00                        | 16    |
| 6132                             | Materiales y Suministros Diversos                                | 123,466.00                      | 137,698.00                        | 17    |
| <b>64</b>                        | <b>Donaciones, Transferencias y Subsidios</b>                    | <b>6,949,525.11</b>             | <b>7,299,661.57</b>               |       |
| <b>644</b>                       | <b>Transferencias de Capital</b>                                 | <b>6,949,525.11</b>             | <b>7,299,661.57</b>               |       |
| 6443                             | Transferencias de Capital al Sector Privado                      | 6,949,525.11                    | 7,299,661.57                      | 18    |
| <b>TOTAL GASTOS CORRIENTES</b>   |                                                                  | <b>11,456,249.51</b>            | <b>11,870,693.34</b>              |       |
| <b>71</b>                        | <b>Cuentas de Cierre</b>                                         |                                 |                                   |       |
| <b>711</b>                       | <b>RESUMEN DE INGRESOS Y GASTOS</b>                              | <b>11,647,259.31</b>            | <b>19,137,463.36</b>              |       |

FIRMA:

NOMBRE:

Gabriel Humberto Guevara Alvarado

ALCALDE MUNICIPAL



FIRMA:

NOMBRE:

Seidy Loany Diaz Labor  
CONTADOR MUNICIPAL



Filtros Aplicados al Reporte Actual

Fecha Inicial: 01/01/2025

Fecha Final: 31/12/2025

0s+js/j9JmcMwDF2/rzZtoRXhDinmMx9x2PrhEb0fV4alwDwBdSjPqD9P8q8EC3b/7s+B8Qc2Z4mf0nKCulB4yx/VzLSpq8AfKW0qSF1PeyEmt+J7wi7EAcf4MIQnQEG3fmhhu4pdvLqmKAPJv737W7t+Zw3X6/bXzT9jPzKsrDsdyyVbSI G8uZBKjYJm/ByroxQ4Rilclulatmth0vYm0sQGbxZhyRkGxLcdtRz6Q9TNfSaXS1pXg==

***DEPARTAMENTO DE  
INTIBUCÁ***

***MUNICIPALIDAD DE LA  
ESPERANZA***



LA ESPERANZA, INTIBUCÁ  
EJERCICIO: 2025, CERRADO  
USUARIO: ANTONIO.MEZA



Emisión: 23/1/2026  
Hora: 10:49 a.m.  
Pagina: 1 de 1

### Estado de Situación Financiera Comparativo

Honduras, C.A.

Al 31 de Diciembre del 2025  
(Valores en Lempiras)

| CUENTA CONTABLE | DESCRIPCIÓN                                           | EJERCICIO ACTUAL Diciembre 2025 | EJERCICIO ANTERIOR Diciembre 2024 | NOTAS |
|-----------------|-------------------------------------------------------|---------------------------------|-----------------------------------|-------|
| <b>1000</b>     | <b>ACTIVO</b>                                         |                                 |                                   |       |
| <b>1100</b>     | <b>Activo Corriente</b>                               |                                 |                                   |       |
| <b>1110</b>     | <b>Efectivo y Equivalentes</b>                        | <b>94,654.53</b>                | <b>700,821.63</b>                 |       |
| 1112            | Bancos                                                | 94,654.53                       | 700,821.63                        | 1     |
|                 | <b>Total Activo Corriente</b>                         | <b>94,654.53</b>                | <b>700,821.63</b>                 |       |
| <b>1200</b>     | <b>Activo no Corriente</b>                            |                                 |                                   |       |
| <b>1230</b>     | <b>Propiedad, Planta y Equipo No Concesionado</b>     | <b>85,012,263.90</b>            | <b>45,949,796.53</b>              |       |
| 1231            | Tierras y Terrenos                                    | 75,747,362.02                   | 35,353,067.50                     | 2     |
| 1232            | Edificios                                             | 9,264,901.88                    | 10,596,729.03                     | 3     |
| <b>1240</b>     | <b>Maquinaria y Equipo</b>                            | <b>5,777,996.28</b>             | <b>4,671,044.90</b>               |       |
| 1241            | Equipos de Oficina                                    | 1,230,373.97                    | 2,574,940.94                      | 4     |
| 1244            | Equipos de Transporte                                 | 1,533,175.10                    | 1,533,175.10                      |       |
| 1245            | Equipos de Producción                                 | 1,056,101.95                    | 104,703.58                        | 5     |
| 1246            | Equipos de Comunicación                               | 182,510.74                      | 0.00                              | 6     |
| 1247            | Equipos de Informática                                | 1,775,834.52                    | 458,225.28                        | 7     |
| <b>1260</b>     | <b>Otros Bienes</b>                                   | <b>115,915.57</b>               | <b>0.00</b>                       |       |
| 1261            | Equipo de Hogar/ Alojamiento                          | 115,915.57                      | 0.00                              | 8     |
| <b>1280</b>     | <b>Construcciones</b>                                 | <b>143,984,627.74</b>           | <b>112,966,309.92</b>             |       |
| 1281            | Construcciones y Mejoras en Bienes de Dominio Privado | 41,037,323.20                   | 36,685,728.73                     | 9     |
| 1282            | Construcciones y Mejoras en Bienes de Dominio Público | 102,947,304.54                  | 76,280,581.19                     | 10    |
| <b>1290</b>     | <b>Activos Intangibles</b>                            | <b>83,890.75</b>                | <b>0.00</b>                       |       |
| 1291            | Activos Intangibles                                   | 83,890.75                       | 0.00                              | 11    |
|                 | <b>Total Activo no Corriente</b>                      | <b>234,974,694.24</b>           | <b>163,587,151.35</b>             |       |
|                 | <b>Total ACTIVO</b>                                   | <b>235,069,348.77</b>           | <b>164,287,972.98</b>             |       |
| <b>3000</b>     | <b>PATRIMONIO</b>                                     |                                 |                                   |       |
| <b>3100</b>     | <b>Hacienda Pública</b>                               |                                 |                                   |       |
| <b>3140</b>     | <b>Resultados</b>                                     | <b>235,069,348.77</b>           | <b>164,287,972.98</b>             |       |
| 3141            | Resultados Acumulados de Ejercicios Anteriores        | 207,426,235.66                  | 135,530,468.26                    | 12    |
| 3142            | Resultados del Ejercicio                              | 27,643,113.11                   | 28,757,504.72                     | 13    |
|                 | <b>Total PATRIMONIO</b>                               | <b>235,069,348.77</b>           | <b>164,287,972.98</b>             |       |
|                 | <b>TOTAL PASIVO Y PATRIMONIO</b>                      | <b>235,069,348.77</b>           | <b>164,287,972.98</b>             |       |

FIRMA:   
 NOMBRE: **ALCALDE MUNICIPAL**  
 MUNICIPIO: ANTONIO BARRODO MEJÍA  
 HONDURAS  
 ALCALDE MUNICIPAL

FIRMA:   
 NOMBRE: **CONTADOR MUNICIPAL**  
 ANTONIO RUEDA MEZA  
 CONTABILIDAD  
 HONORANDO POR EL DESARROLLO  
 LA ESPERANZA, INTIBUCÁ

Filtros Aplicados al Reporte Actual

Fecha final: 31/12/2025

0s+js/j9JmeUIUeWqh5Cu9UYIRjrCIIUA51C/dBL6SRvF4UjWMBHkSe8Sro4HijGZsPjlcEuOCEgj0v2XgNScqjFkpgz9pZuMGvfus81bzYPYvF3Qc4vxOC9H97yKRfgw3l  
 dCwZd3Qvfu0Q/qw==



LA ESPERANZA, INTIBUCÁ  
EJERCICIO: 2025, CERRADO  
USUARIO: ANTONIO.MEZA



Emisión: 23/01/2026  
Hora : 10:52 a.m.  
Pagina: 1 de 1

### Estado de Rendimiento Financiero Comparativo

Honduras, C.A.

Del 01 de Enero Al 31 de Diciembre de 2025

(Valores en Lempiras)

| CUENTA CONTABLE                  | DESCRIPCIÓN                                                      | EJERCICIO ACTUAL Diciembre 2025 | EJERCICIO ANTERIOR Diciembre 2024 | NOTAS |
|----------------------------------|------------------------------------------------------------------|---------------------------------|-----------------------------------|-------|
| <b>5</b>                         | <b>INGRESOS</b>                                                  |                                 |                                   |       |
| <b>51</b>                        | <b>Ingresos Tributarios</b>                                      | <b>14,334,184.41</b>            | <b>12,326,445.10</b>              |       |
| <b>512</b>                       | <b>Impuestos Gobiernos Locales</b>                               | <b>14,334,184.41</b>            | <b>12,326,445.10</b>              |       |
| 5121                             | Impuestos Municipales                                            | 13,751,004.34                   | 12,049,794.55                     | 1     |
| 5122                             | Ingresos por Multas, Recargos e Intereses Moratorios Municipales | 583,180.07                      | 276,650.55                        | 2     |
| <b>52</b>                        | <b>Ingresos no Tributarios</b>                                   | <b>14,099,392.62</b>            | <b>8,200,663.06</b>               |       |
| <b>523</b>                       | <b>Ingresos no Tributarios de Gobiernos Locales</b>              | <b>14,099,392.62</b>            | <b>8,200,663.06</b>               |       |
| 5231                             | Tasas                                                            | 3,636,762.55                    | 2,124,981.39                      | 3     |
| 5232                             | Derechos                                                         | 9,757,196.74                    | 5,645,647.06                      | 4     |
| 5234                             | Ingresos por Multas, Recargos e Intereses Moratorios Municipales | 705,433.33                      | 430,034.61                        | 5     |
| <b>53</b>                        | <b>Ingresos de Operación</b>                                     | <b>6,475,670.22</b>             | <b>5,769,387.44</b>               |       |
| <b>532</b>                       | <b>Venta de Servicios</b>                                        | <b>6,475,670.22</b>             | <b>5,769,387.44</b>               |       |
| 5321                             | Venta de Servicios                                               | 6,475,670.22                    | 5,769,387.44                      | 6     |
| <b>54</b>                        | <b>Ingresos de No Operación</b>                                  | <b>497,382.99</b>               | <b>660,312.29</b>                 |       |
| <b>541</b>                       | <b>Intereses</b>                                                 | <b>951.84</b>                   | <b>775.29</b>                     |       |
| 5412                             | Intereses por Depósitos                                          | 951.84                          | 775.29                            | 7     |
| <b>542</b>                       | <b>Alquileres</b>                                                | <b>496,431.15</b>               | <b>659,537.00</b>                 |       |
| 5421                             | Alquileres                                                       | 496,431.15                      | 659,537.00                        | 8     |
| <b>55</b>                        | <b>Donaciones y Transferencias</b>                               | <b>26,695,921.68</b>            | <b>36,259,831.39</b>              |       |
| <b>552</b>                       | <b>Donaciones de Capital</b>                                     | <b>156,588.92</b>               | <b>867,096.54</b>                 |       |
| 5523                             | Donaciones de Capital Recibidas del Sector Privado               | 156,588.92                      | 867,096.54                        | 9     |
| <b>553</b>                       | <b>Transferencias Corrientes</b>                                 | <b>2,845,369.72</b>             | <b>5,350,613.11</b>               |       |
| 5531                             | Transferencias Corrientes del Sector Público                     | 2,845,369.72                    | 5,350,613.11                      | 10    |
| <b>554</b>                       | <b>Transferencias de Capital</b>                                 | <b>23,693,963.04</b>            | <b>30,042,121.74</b>              |       |
| 5541                             | Transferencias de Capital Recibidas del Sector Publico           | 18,381,478.86                   | 26,902,452.50                     | 11    |
| 5543                             | Transferencias de Capital Recibidas del Sector Privado           | 5,312,484.18                    | 3,139,669.24                      | 12    |
| <b>TOTAL INGRESOS CORRIENTES</b> |                                                                  | <b>62,102,551.92</b>            | <b>63,216,639.28</b>              |       |
| <b>6</b>                         | <b>GASTOS</b>                                                    |                                 |                                   |       |
| <b>61</b>                        | <b>Gastos de Consumo</b>                                         | <b>24,456,387.82</b>            | <b>24,961,733.05</b>              |       |
| <b>611</b>                       | <b>Servicios Personales</b>                                      | <b>13,739,803.98</b>            | <b>13,133,587.25</b>              |       |
| 6111                             | Remuneraciones                                                   | 13,739,803.98                   | 13,133,587.25                     | 13    |
| <b>612</b>                       | <b>Servicios no Personales</b>                                   | <b>9,356,141.26</b>             | <b>10,223,925.41</b>              |       |
| 6121                             | Servicios Básicos                                                | 326,713.95                      | 426,363.43                        | 14    |
| 6122                             | Alquileres y Derechos                                            | 1,320,914.01                    | 1,150,440.69                      | 15    |
| 6123                             | Mantenimiento y Reparación de Bienes                             | 6,276,432.96                    | 6,885,199.41                      | 16    |
| 6124                             | Mantenimiento y Reparación de Maquinaria y Equipo                | 95,248.23                       | 210,109.30                        | 17    |
| 6125                             | Servicios Técnicos y Profesionales                               | 260,000.00                      | 260,511.00                        | 18    |
| 6126                             | Servicios Comerciales y Financieros                              | 492,003.87                      | 456,603.29                        | 19    |
| 6127                             | Pasajes, Viáticos y otros Gastos de Viaje                        | 100,795.63                      | 185,766.01                        | 20    |
| 6129                             | Otros Servicios no Personales                                    | 484,032.61                      | 648,932.28                        | 21    |
| <b>613</b>                       | <b>Materiales y Suministros</b>                                  | <b>1,360,442.58</b>             | <b>1,604,220.39</b>               |       |
| 6131                             | Materiales y Suministros                                         | 992,838.21                      | 1,348,326.92                      | 22    |
| 6132                             | Materiales y Suministros Diversos                                | 367,604.37                      | 255,893.47                        | 23    |
| <b>64</b>                        | <b>Donaciones, Transferencias y Subsidios</b>                    | <b>10,003,050.99</b>            | <b>9,497,401.51</b>               |       |
| <b>643</b>                       | <b>Transferencias Corrientes</b>                                 | <b>753,267.35</b>               | <b>601,241.36</b>                 |       |
| 6433                             | Transferencias Corrientes al Sector Privado                      | 753,267.35                      | 601,241.36                        | 24    |
| <b>644</b>                       | <b>Transferencias de Capital</b>                                 | <b>9,249,783.64</b>             | <b>8,896,160.15</b>               |       |
| 6441                             | Transferencias de Capital al Sector Público                      | 3,347,983.10                    | 4,032,509.25                      | 25    |
| 6443                             | Transferencias de Capital al Sector Privado                      | 5,901,800.54                    | 4,863,650.90                      | 26    |
| <b>TOTAL GASTOS CORRIENTES</b>   |                                                                  | <b>34,459,438.81</b>            | <b>34,459,134.56</b>              |       |
| <b>71</b>                        | <b>Cuentas de Cierre</b>                                         |                                 |                                   |       |
| <b>711</b>                       | <b>RESUMEN DE INGRESOS</b>                                       | <b>27,643,113.11</b>            | <b>28,757,504.72</b>              |       |

FIRMA:

NOMBRE:

MIGUEL ANTONIO CERRATO MEJIA  
ALCALDE MUNICIPAL

FIRMA:

NOMBRE:

ANTONIO PINEDA MEZA  
CONTADOR MUNICIPAL

Filtros Aplicados al Reporte Actual

Fecha Inicial: 01/01/2025

Fecha Final: 31/12/2025

0s+js/f9JmeUiUeWqh5Cu9UYRjrCIIUJA51C/cIBL6SRvF4UjWMBhKse8Sro4HijGZsPjlcEuOCEgi0v2XgNScqqjFkpgz9pZuMGvfus82FZiMDohwgO7B5TYWzdDiuH1b8rIbV2]Qo18yA3JQHsBIWb5QE6xxZEGp72WQdEjIqcc96Cu siJatlvstq+Jsb7banHgbSK6ni/T7vUTrgYRYYpj3KPZTPKz6JgW4YVzRm66GjUu6YkIf67L028P

***MUNICIPALIDAD DE  
CAMASCA***



### Estado de Situación Financiera Comparativo

Honduras, C.A.

Al 31 de Diciembre del 2025

(Valores en Lempiras)

| CUENTA CONTABLE | DESCRIPCIÓN                                           | EJERCICIO ACTUAL Diciembre 2025 | EJERCICIO ANTERIOR Diciembre 2024 | NOTAS |
|-----------------|-------------------------------------------------------|---------------------------------|-----------------------------------|-------|
| <b>1000</b>     | <b>ACTIVO</b>                                         |                                 |                                   |       |
| <b>1100</b>     | <b>Activo Corriente</b>                               |                                 |                                   |       |
| <b>1110</b>     | <b>Efectivo y Equivalentes</b>                        | <b>7,165,077.75</b>             | <b>3,883,461.11</b>               |       |
| 1112            | Bancos                                                | 7,165,077.75                    | 3,883,461.11                      | 1     |
|                 | <b>Total Activo Corriente</b>                         | <b>7,165,077.75</b>             | <b>3,883,461.11</b>               |       |
| <b>1200</b>     | <b>Activo no Corriente</b>                            |                                 |                                   |       |
| <b>1230</b>     | <b>Propiedad, Planta y Equipo No Concesionado</b>     | <b>15,271,806.92</b>            | <b>15,271,806.92</b>              |       |
| 1231            | Tierras y Terrenos                                    | 9,621,806.92                    | 9,621,806.92                      |       |
| 1232            | Edificios                                             | 5,650,000.00                    | 5,650,000.00                      |       |
| <b>1240</b>     | <b>Maquinaria y Equipo</b>                            | <b>2,992,438.75</b>             | <b>2,877,538.75</b>               |       |
| 1241            | Equipos de Oficina                                    | 519,013.57                      | 478,413.57                        | 2     |
| 1242            | Equipos Médicos y Sanitarios                          | 69,651.20                       | 69,651.20                         |       |
| 1243            | Equipos Educativos y Recreativos                      | 239,099.75                      | 239,099.75                        |       |
| 1244            | Equipos de Transporte                                 | 641,237.21                      | 641,237.21                        |       |
| 1245            | Equipos de Producción                                 | 58,575.00                       | 58,575.00                         |       |
| 1246            | Equipos de Comunicación                               | 160,976.68                      | 160,976.68                        |       |
| 1247            | Equipos de Informática                                | 1,303,885.34                    | 1,229,585.34                      | 3     |
| <b>1260</b>     | <b>Otros Bienes</b>                                   | <b>50,170.00</b>                | <b>50,170.00</b>                  |       |
| 1261            | Equipo de Hogar/ Alojamiento                          | 15,000.00                       | 15,000.00                         |       |
| 1265            | Herramientas Mayores                                  | 35,170.00                       | 35,170.00                         |       |
| <b>1280</b>     | <b>Construcciones</b>                                 | <b>56,658,796.98</b>            | <b>49,822,923.40</b>              |       |
| 1281            | Construcciones y Mejoras en Bienes de Dominio Privado | 32,384,563.22                   | 28,778,305.37                     | 4     |
| 1282            | Construcciones y Mejoras en Bienes de Dominio Público | 24,274,233.76                   | 21,044,618.03                     | 5     |
|                 | <b>Total Activo no Corriente</b>                      | <b>74,973,212.65</b>            | <b>68,022,439.07</b>              |       |
|                 | <b>Total ACTIVO</b>                                   | <b>82,138,290.40</b>            | <b>71,905,900.18</b>              |       |
| <b>2000</b>     | <b>PASIVO</b>                                         |                                 |                                   |       |
| <b>2100</b>     | <b>Pasivo Corriente</b>                               |                                 |                                   |       |
| <b>2110</b>     | <b>Cuentas por Pagar</b>                              | <b>4,605.76</b>                 | <b>0.00</b>                       |       |
| 2113            | Aportes y Retenciones por Pagar                       | 4,605.76                        | 0.00                              | 6     |
|                 | <b>Total Pasivo Corriente</b>                         | <b>4,605.76</b>                 | <b>0.00</b>                       |       |
|                 | <b>Total PASIVO</b>                                   | <b>4,605.76</b>                 | <b>0.00</b>                       |       |
| <b>3000</b>     | <b>PATRIMONIO</b>                                     |                                 |                                   |       |
| <b>3100</b>     | <b>Hacienda Pública</b>                               |                                 |                                   |       |
| <b>3140</b>     | <b>Resultados</b>                                     | <b>82,133,684.64</b>            | <b>71,905,900.18</b>              |       |
| 3141            | Resultados Acumulados de Ejercicios Anteriores        | 71,992,048.93                   | 61,943,511.38                     | 7     |
| 3142            | Resultados del Ejercicio                              | 10,141,635.71                   | 9,962,388.80                      | 8     |
|                 | <b>Total PATRIMONIO</b>                               | <b>82,133,684.64</b>            | <b>71,905,900.18</b>              |       |
|                 | <b>TOTAL PASIVO Y PATRIMONIO</b>                      | <b>82,138,290.40</b>            | <b>71,905,900.18</b>              |       |

FIRMA:

NOMBRE:

IGNACIO BAUTISTA  
ALCALDE MUNICIPAL

FIRMA:

NOMBRE:

CARLOS ROBERTO SANCHEZ RODRIGUEZ  
CONTADOR MUNICIPAL

Filtros Aplicados al Reporte Actual

Fecha final: 31/12/2025

0s+js/9Jmdq280BoRn2W+z7PJqXV112zVFqhFlyzDTL1Zb3kAQcmY2yqGrmhJtLSeoHYbucs/zQ6z10jSSENo9z1s/09pPfl6fSncT/E85uvNvNOWmjiW9DnFJzSrqaeeEBOJb jfzw=



### Estado de Rendimiento Financiero Comparativo

Honduras, C.A.

Del 01 de Enero Al 31 de Diciembre de 2025  
(Valores en Lempiras)

| CUENTA CONTABLE                  | DESCRIPCIÓN                                                      | EJERCICIO ACTUAL Diciembre 2025 | EJERCICIO ANTERIOR Diciembre 2024 | NOTAS |
|----------------------------------|------------------------------------------------------------------|---------------------------------|-----------------------------------|-------|
| <b>5</b>                         | <b>INGRESOS</b>                                                  |                                 |                                   |       |
| <b>51</b>                        | <b>Ingresos Tributarios</b>                                      | <b>1,361,020.27</b>             | <b>1,144,837.78</b>               |       |
| <b>512</b>                       | <b>Impuestos Gobiernos Locales</b>                               | <b>1,361,020.27</b>             | <b>1,144,837.78</b>               |       |
| 5121                             | Impuestos Municipales                                            | 1,292,914.43                    | 1,127,844.29                      | 1     |
| 5122                             | Ingresos por Multas, Recargos e Intereses Moratorios Municipales | 68,105.84                       | 16,993.49                         | 2     |
| <b>52</b>                        | <b>Ingresos no Tributarios</b>                                   | <b>525,859.40</b>               | <b>399,007.56</b>                 |       |
| <b>523</b>                       | <b>Ingresos no Tributarios de Gobiernos Locales</b>              | <b>525,859.40</b>               | <b>399,007.56</b>                 |       |
| 5232                             | Derechos                                                         | 498,718.58                      | 383,560.61                        | 3     |
| 5234                             | Ingresos por Multas, Recargos e Intereses Moratorios Municipales | 27,140.82                       | 15,446.95                         | 4     |
| <b>53</b>                        | <b>Ingresos de Operación</b>                                     | <b>199,385.02</b>               | <b>135,400.00</b>                 |       |
| <b>532</b>                       | <b>Venta de Servicios</b>                                        | <b>199,385.02</b>               | <b>135,400.00</b>                 |       |
| 5321                             | Venta de Servicios                                               | 199,385.02                      | 135,400.00                        | 5     |
| <b>54</b>                        | <b>Ingresos de No Operación</b>                                  | <b>110,189.36</b>               | <b>95,096.42</b>                  |       |
| <b>541</b>                       | <b>Intereses</b>                                                 | <b>109,689.36</b>               | <b>68,596.42</b>                  |       |
| 5412                             | Intereses por Depósitos                                          | 109,689.36                      | 68,596.42                         | 6     |
| <b>542</b>                       | <b>Alquileres</b>                                                | <b>500.00</b>                   | <b>26,500.00</b>                  |       |
| 5421                             | Alquileres                                                       | 500.00                          | 26,500.00                         | 7     |
| <b>55</b>                        | <b>Donaciones y Transferencias</b>                               | <b>26,493,364.09</b>            | <b>28,353,101.56</b>              |       |
| <b>553</b>                       | <b>Transferencias Corrientes</b>                                 | <b>4,046,216.60</b>             | <b>4,492,620.32</b>               |       |
| 5531                             | Transferencias Corrientes del Sector Público                     | 4,046,216.60                    | 4,492,620.32                      | 8     |
| <b>554</b>                       | <b>Transferencias de Capital</b>                                 | <b>22,447,147.49</b>            | <b>23,860,481.24</b>              |       |
| 5541                             | Transferencias de Capital Recibidas del Sector Publico           | 22,447,147.49                   | 23,860,481.24                     | 9     |
| <b>TOTAL INGRESOS CORRIENTES</b> |                                                                  | <b>28,689,818.14</b>            | <b>30,127,443.32</b>              |       |
| <b>6</b>                         | <b>GASTOS</b>                                                    |                                 |                                   |       |
| <b>61</b>                        | <b>Gastos de Consumo</b>                                         | <b>12,324,207.61</b>            | <b>14,700,489.86</b>              |       |
| <b>611</b>                       | <b>Servicios Personales</b>                                      | <b>4,403,907.71</b>             | <b>3,671,566.39</b>               |       |
| 6111                             | Remuneraciones                                                   | 4,403,907.71                    | 3,671,566.39                      | 10    |
| <b>612</b>                       | <b>Servicios no Personales</b>                                   | <b>7,615,837.28</b>             | <b>10,760,583.76</b>              |       |
| 6121                             | Servicios Básicos                                                | 37,000.00                       | 48,336.99                         | 11    |
| 6123                             | Mantenimiento y Reparación de Bienes                             | 7,182,746.89                    | 10,141,069.23                     | 12    |
| 6124                             | Mantenimiento y Reparación de Maquinaria y Equipo                | 112,995.82                      | 182,435.00                        | 13    |
| 6126                             | Servicios Comerciales y Financieros                              | 117,023.58                      | 153,185.87                        | 14    |
| 6127                             | Pasajes, Viáticos y otros Gastos de Viaje                        | 166,070.99                      | 218,239.67                        | 15    |
| 6128                             | Impuestos, Derechos, Tasas, Gastos Judiciales y Premios          | 0.00                            | 5,000.00                          | 16    |
| 6129                             | Otros Servicios no Personales                                    | 0.00                            | 12,317.00                         | 17    |
| <b>613</b>                       | <b>Materiales y Suministros</b>                                  | <b>304,462.62</b>               | <b>268,339.71</b>                 |       |
| 6131                             | Materiales y Suministros                                         | 215,174.62                      | 210,765.36                        | 18    |
| 6132                             | Materiales y Suministros Diversos                                | 89,288.00                       | 57,574.35                         | 19    |
| <b>64</b>                        | <b>Donaciones, Transferencias y Subsidios</b>                    | <b>6,223,974.82</b>             | <b>5,464,564.66</b>               |       |
| <b>644</b>                       | <b>Transferencias de Capital</b>                                 | <b>6,223,974.82</b>             | <b>5,464,564.66</b>               |       |
| 6441                             | Transferencias de Capital al Sector Público                      | 1,200,518.54                    | 994,295.20                        | 20    |
| 6443                             | Transferencias de Capital al Sector Privado                      | 5,023,456.28                    | 4,470,269.46                      | 21    |
| <b>TOTAL GASTOS CORRIENTES</b>   |                                                                  | <b>18,548,182.43</b>            | <b>20,165,054.52</b>              |       |
| <b>71</b>                        | <b>Cuentas de Cierre</b>                                         |                                 |                                   |       |
| <b>711</b>                       | <b>RESÚMEN DE INGRESOS Y GASTOS</b>                              | <b>10,141,635.71</b>            | <b>9,962,388.80</b>               |       |

FIRMA:

NOMBRE:

IGNACIO BAUTISTA  
ALCALDE MUNICIPAL



FIRMA:

NOMBRE:

CARLOS ROBERTO SANCHEZ RODRIGUEZ  
CONTADOR MUNICIPAL



Filtros Aplicados al Reporte Actual

Fecha Inicial: 01/01/2025

Fecha Final: 31/12/2025

0s+js/9Jm/dq280BoRn2W+z7PjQxV1I2zVFqhFlyzDTL1Zb3kAQcmY2yqGmHjLSeoHYbucs/zQ6z10jSSENo9z1s/09pPflzQFmbJgy8M5JefghBUaYPTwNFO2ir  
pLJzquLxEHezsKYBclO6E4lswQxa/dcgw8OZbJUIVt4F4PRJPB6c  
KNwDTD1Vw/ORadEFXsLCaNwKpPbfe84f64oex9K4zDV3u3PqzOA+1k+pSXadAm2aDtOSpy4h1gGi

***MUNICIPALIDAD DE  
COLOMONCAGUA***



COLOMONCAGUA, INTIBUCÁ  
EJERCICIO: 2025, CERRADO  
USUARIO: EVELIN.GOMEZ

Honduras, C.A.



Emisión: 19/1/2026

Hora: 03:05 p.m.

Pagina: 1 de 1

## Estado de Situación Financiera Comparativo

Al 31 de Diciembre del 2025

(Valores en Lempiras)

| CUENTA CONTABLE | DESCRIPCIÓN                                           | EJERCICIO ACTUAL Diciembre 2025 | EJERCICIO ANTERIOR Diciembre 2024 | NOTAS |
|-----------------|-------------------------------------------------------|---------------------------------|-----------------------------------|-------|
| <b>1000</b>     | <b>ACTIVO</b>                                         |                                 |                                   |       |
| <b>1100</b>     | <b>Activo Corriente</b>                               |                                 |                                   |       |
| <b>1110</b>     | <b>Efectivo y Equivalentes</b>                        | <b>14,870.95</b>                | <b>6,032,042.90</b>               |       |
| 1112            | Bancos                                                | 14,870.95                       | 6,032,042.90                      | 1     |
| <b>1150</b>     | <b>Inventarios</b>                                    | <b>87,770.75</b>                | <b>0.00</b>                       |       |
| 1151            | Bienes Inventariables                                 | 87,770.75                       | 0.00                              | 2     |
|                 | <b>Total Activo Corriente</b>                         | <b>102,641.70</b>               | <b>6,032,042.90</b>               |       |
| <b>1200</b>     | <b>Activo no Corriente</b>                            |                                 |                                   |       |
| <b>1230</b>     | <b>Propiedad, Planta y Equipo No Concesionado</b>     | <b>5,354,568.37</b>             | <b>5,354,568.37</b>               |       |
| 1231            | Tierras y Terrenos                                    | 2,604,328.87                    | 2,604,328.87                      |       |
| 1232            | Edificios                                             | 2,750,239.50                    | 2,750,239.50                      |       |
| <b>1240</b>     | <b>Maquinaria y Equipo</b>                            | <b>2,075,988.03</b>             | <b>2,005,338.03</b>               |       |
| 1241            | Equipos de Oficina                                    | 354,217.15                      | 328,217.15                        | 3     |
| 1242            | Equipos Médicos y Sanitarios                          | 186,251.73                      | 186,251.73                        |       |
| 1244            | Equipos de Transporte                                 | 687,052.52                      | 687,052.52                        |       |
| 1245            | Equipos de Producción                                 | 120,000.00                      | 120,000.00                        |       |
| 1246            | Equipos de Comunicación                               | 14,450.00                       | 14,450.00                         |       |
| 1247            | Equipos de Informática                                | 714,016.63                      | 669,366.63                        | 4     |
| <b>1260</b>     | <b>Otros Bienes</b>                                   | <b>35,779.95</b>                | <b>35,779.95</b>                  |       |
| 1261            | Equipo de Hogar/ Alojamiento                          | 2,100.00                        | 2,100.00                          |       |
| 1265            | Herramientas Mayores                                  | 33,679.95                       | 33,679.95                         |       |
| <b>1280</b>     | <b>Construcciones</b>                                 | <b>52,897,111.53</b>            | <b>46,157,039.67</b>              |       |
| 1281            | Construcciones y Mejoras en Bienes de Dominio Privado | 42,358,414.20                   | 38,899,841.45                     | 5     |
| 1282            | Construcciones y Mejoras en Bienes de Dominio Público | 10,538,697.33                   | 7,257,198.22                      | 6     |
| <b>1290</b>     | <b>Activos Intangibles</b>                            | <b>25,000.00</b>                | <b>25,000.00</b>                  |       |
| 1291            | Activos Intangibles                                   | 25,000.00                       | 25,000.00                         |       |
|                 | <b>Total Activo no Corriente</b>                      | <b>60,388,447.88</b>            | <b>53,577,726.02</b>              |       |
|                 | <b>Total ACTIVO</b>                                   | <b>60,491,089.58</b>            | <b>59,609,768.92</b>              |       |
| <b>3000</b>     | <b>PATRIMONIO</b>                                     |                                 |                                   |       |
| <b>3100</b>     | <b>Hacienda Pública</b>                               |                                 |                                   |       |
| <b>3140</b>     | <b>Resultados</b>                                     | <b>60,491,089.58</b>            | <b>59,609,768.92</b>              |       |
| 3141            | Resultados Acumulados de Ejercicios Anteriores        | 59,731,723.37                   | 42,211,711.15                     | 7     |
| 3142            | Resultados del Ejercicio                              | 759,366.21                      | 17,398,057.77                     | 8     |
|                 | <b>Total PATRIMONIO</b>                               | <b>60,491,089.58</b>            | <b>59,609,768.92</b>              |       |
|                 | <b>TOTAL PASIVO Y PATRIMONIO</b>                      | <b>60,491,089.58</b>            | <b>59,609,768.92</b>              |       |

FIRMA:

NOMBRE:

*Augusto Rivas*  
Augusto Rivas  
ALCALDE MUNICIPAL

FIRMA:

NOMBRE:

*Evelin Yamileth Gomez Vasquez*  
Evelin Yamileth Gomez Vasquez  
CONTADOR MUNICIPAL

Filtros Aplicados al Reporte Actual

Fecha final: 31/12/2025

0s+js/f9JmdAnEt2zkWlg+3HxoB+Mq71fQ3noNLgq5Z2BtLd0z5MpYozPjq05BkguyS93lfJR//W7+b6VbTj2HeUdTR4KcmCMBE+GswYhiDoTARnPNdQ0YskGhLMEyv3x3VB  
n1MIKhZuygDBwLQ==



Honduras, C.A.

## Estado de Rendimiento Financiero Comparativo

Del 01 de Enero Al 31 de Diciembre de 2025

(Valores en Lempiras)

| CUENTA CONTABLE                  | DESCRIPCIÓN                                                      | EJERCICIO ACTUAL Diciembre 2025 | EJERCICIO ANTERIOR Diciembre 2024 | NOTAS |
|----------------------------------|------------------------------------------------------------------|---------------------------------|-----------------------------------|-------|
| <b>5</b>                         | <b>INGRESOS</b>                                                  |                                 |                                   |       |
| <b>51</b>                        | <b>Ingresos Tributarios</b>                                      | <b>945,703.18</b>               | <b>924,436.58</b>                 |       |
| <b>512</b>                       | <b>Impuestos Gobiernos Locales</b>                               | <b>945,703.18</b>               | <b>924,436.58</b>                 |       |
| 5121                             | Impuestos Municipales                                            | 904,369.64                      | 912,496.07                        | 1     |
| 5122                             | Ingresos por Multas, Recargos e Intereses Moratorios Municipales | 41,333.54                       | 11,940.51                         | 2     |
| <b>52</b>                        | <b>Ingresos no Tributarios</b>                                   | <b>706,596.35</b>               | <b>491,358.42</b>                 |       |
| <b>523</b>                       | <b>Ingresos no Tributarios de Gobiernos Locales</b>              | <b>706,596.35</b>               | <b>491,358.42</b>                 |       |
| 5232                             | Derechos                                                         | 690,653.56                      | 474,738.02                        | 3     |
| 5234                             | Ingresos por Multas, Recargos e Intereses Moratorios Municipales | 15,942.79                       | 16,620.40                         | 4     |
| <b>53</b>                        | <b>Ingresos de Operación</b>                                     | <b>54,452.94</b>                | <b>51,550.00</b>                  |       |
| <b>532</b>                       | <b>Venta de Servicios</b>                                        | <b>54,452.94</b>                | <b>51,550.00</b>                  |       |
| 5321                             | Venta de Servicios                                               | 54,452.94                       | 51,550.00                         | 5     |
| <b>54</b>                        | <b>Ingresos de No Operación</b>                                  | <b>1,435,510.53</b>             | <b>322,720.54</b>                 |       |
| <b>541</b>                       | <b>Intereses</b>                                                 | <b>54,703.73</b>                | <b>223,019.19</b>                 |       |
| 5412                             | Intereses por Depósitos                                          | 54,703.73                       | 223,019.19                        | 6     |
| <b>542</b>                       | <b>Alquileres</b>                                                | <b>1,380,806.80</b>             | <b>99,701.35</b>                  |       |
| 5421                             | Alquileres                                                       | 1,380,806.80                    | 99,701.35                         | 7     |
| <b>55</b>                        | <b>Donaciones y Transferencias</b>                               | <b>24,460,339.10</b>            | <b>35,997,648.58</b>              |       |
| <b>553</b>                       | <b>Transferencias Corrientes</b>                                 | <b>4,892,067.82</b>             | <b>5,436,580.56</b>               |       |
| 5531                             | Transferencias Corrientes del Sector Público                     | 4,892,067.82                    | 5,436,580.56                      | 8     |
| <b>554</b>                       | <b>Transferencias de Capital</b>                                 | <b>19,568,271.28</b>            | <b>30,561,068.02</b>              |       |
| 5541                             | Transferencias de Capital Recibidas del Sector Publico           | 19,568,271.28                   | 30,561,068.02                     | 9     |
| <b>TOTAL INGRESOS CORRIENTES</b> |                                                                  | <b>27,602,602.10</b>            | <b>37,787,714.12</b>              |       |
| <b>6</b>                         | <b>GASTOS</b>                                                    |                                 |                                   |       |
| <b>61</b>                        | <b>Gastos de Consumo</b>                                         | <b>18,646,955.55</b>            | <b>11,155,213.04</b>              |       |
| <b>611</b>                       | <b>Servicios Personales</b>                                      | <b>5,003,528.86</b>             | <b>4,673,194.44</b>               |       |
| 6111                             | Remuneraciones                                                   | 5,003,528.86                    | 4,673,194.44                      | 10    |
| <b>612</b>                       | <b>Servicios no Personales</b>                                   | <b>13,325,035.27</b>            | <b>5,839,125.58</b>               |       |
| 6121                             | Servicios Básicos                                                | 22,765.60                       | 49,782.91                         | 11    |
| 6123                             | Mantenimiento y Reparación de Bienes                             | 12,719,568.54                   | 5,210,745.43                      | 12    |
| 6124                             | Mantenimiento y Reparación de Maquinaria y Equipo                | 157,609.23                      | 137,252.00                        | 13    |
| 6125                             | Servicios Técnicos y Profesionales                               | 96,000.00                       | 169,050.00                        | 14    |
| 6126                             | Servicios Comerciales y Financieros                              | 276,135.90                      | 245,490.24                        | 15    |
| 6127                             | Pasajes, Viáticos y otros Gastos de Viaje                        | 22,956.00                       | 26,805.00                         | 16    |
| 6129                             | Otros Servicios no Personales                                    | 30,000.00                       | 0.00                              | 17    |
| <b>613</b>                       | <b>Materiales y Suministros</b>                                  | <b>318,391.42</b>               | <b>642,893.02</b>                 |       |
| 6131                             | Materiales y Suministros                                         | 272,948.42                      | 520,646.80                        | 18    |
| 6132                             | Materiales y Suministros Diversos                                | 45,443.00                       | 122,246.22                        | 19    |
| <b>64</b>                        | <b>Donaciones, Transferencias y Subsidios</b>                    | <b>8,196,280.34</b>             | <b>9,234,443.31</b>               |       |
| <b>644</b>                       | <b>Transferencias de Capital</b>                                 | <b>8,196,280.34</b>             | <b>9,234,443.31</b>               |       |
| 6441                             | Transferencias de Capital al Sector Público                      | 4,637,916.81                    | 4,915,567.43                      | 20    |
| 6443                             | Transferencias de Capital al Sector Privado                      | 3,558,363.53                    | 4,318,875.88                      | 21    |
| <b>TOTAL GASTOS CORRIENTES</b>   |                                                                  | <b>26,843,235.89</b>            | <b>20,389,656.35</b>              |       |
| <b>71</b>                        | <b>Cuentas de Cierre</b>                                         |                                 |                                   |       |
| <b>711</b>                       | <b>RESUMEN DE INGRESOS Y GASTOS</b>                              | <b>759,366.21</b>               | <b>17,398,057.77</b>              |       |

FIRMA:

NOMBRE:

  
Augusto Rivas  
ALCALDE MUNICIPAL



FIRMA:

NOMBRE:

  
Evelin Yamileth Gomez Vasquez  
CONTADOR MUNICIPAL



### Filtros Aplicados al Reporte Actual

Fecha Inicial: 01/01/2025

Fecha Final: 31/12/2025

0s+js/j9JmdAnEt2zkwig+3HxoB+Mq71fQ3noNLgq5Z2BtLd0z5MpYozPjoq05BgkuyS93lifJR/W7+b6VbTj2HeUdTR4KcmCMBE+GswYhlyTVT6TKpSjQEJ7YEEcLX  
o+4JREKXBp7sDvo3N4ygVpuhDaM5PGhYy1LlgJZ6lebGkPl3owb  
YxBXgH0K0mwlhyOE3/NCexj3byridIOS91LjybZMogDX87xXoy8mzRvzqNTQSwsfwMcMtpj/xbszZPKbGuTexGU=

***MUNICIPALIDAD DE  
CONCEPCIÓN***



CONCEPCIÓN, INTIBUCÁ  
EJERCICIO: 2025, CERRADO  
USUARIO: JOSE.MARQUEZ



Emisión: 12/1/2026  
Hora: 09:19 a.m.  
Pagina: 1 de 1

### Estado de Situación Financiera Comparativo

Honduras, C.A.

Al 31 de Diciembre del 2025  
(Valores en Lempiras)

| CUENTA CONTABLE | DESCRIPCIÓN                                           | EJERCICIO ACTUAL Diciembre 2025 | EJERCICIO ANTERIOR Diciembre 2024 | NOTAS |
|-----------------|-------------------------------------------------------|---------------------------------|-----------------------------------|-------|
| <b>1000</b>     | <b>ACTIVO</b>                                         |                                 |                                   |       |
| <b>1100</b>     | <b>Activo Corriente</b>                               |                                 |                                   |       |
| <b>1110</b>     | <b>Efectivo y Equivalentes</b>                        | <b>2,467,266.76</b>             | <b>645,110.58</b>                 |       |
| 1112            | Bancos                                                | 2,467,266.76                    | 645,110.58                        | 1     |
|                 | <b>Total Activo Corriente</b>                         | <b>2,467,266.76</b>             | <b>645,110.58</b>                 |       |
| <b>1200</b>     | <b>Activo no Corriente</b>                            |                                 |                                   |       |
| <b>1230</b>     | <b>Propiedad, Planta y Equipo No Concesionado</b>     | <b>10,293,202.86</b>            | <b>10,293,202.86</b>              |       |
| 1231            | Tierras y Terrenos                                    | 3,804,955.28                    | 3,804,955.28                      |       |
| 1232            | Edificios                                             | 6,488,247.58                    | 6,488,247.58                      |       |
| <b>1240</b>     | <b>Maquinaria y Equipo</b>                            | <b>1,648,355.52</b>             | <b>1,634,537.52</b>               |       |
| 1241            | Equipos de Oficina                                    | 403,284.58                      | 401,996.58                        | 2     |
| 1244            | Equipos de Transporte                                 | 823,207.33                      | 823,207.33                        |       |
| 1245            | Equipos de Producción                                 | 50,000.00                       | 50,000.00                         |       |
| 1246            | Equipos de Comunicación                               | 19,000.00                       | 19,000.00                         |       |
| 1247            | Equipos de Informática                                | 352,863.61                      | 340,333.61                        | 3     |
| <b>1260</b>     | <b>Otros Bienes</b>                                   | <b>4,368.35</b>                 | <b>4,368.35</b>                   |       |
| 1261            | Equipo de Hogar/ Alojamiento                          | 4,368.35                        | 4,368.35                          |       |
| <b>1280</b>     | <b>Construcciones</b>                                 | <b>34,240,921.53</b>            | <b>30,029,842.03</b>              |       |
| 1281            | Construcciones y Mejoras en Bienes de Dominio Privado | 13,217,820.94                   | 10,709,691.44                     | 4     |
| 1282            | Construcciones y Mejoras en Bienes de Dominio Público | 21,023,100.59                   | 19,320,150.59                     | 5     |
|                 | <b>Total Activo no Corriente</b>                      | <b>46,186,848.26</b>            | <b>41,961,950.76</b>              |       |
|                 | <b>Total ACTIVO</b>                                   | <b>48,654,115.02</b>            | <b>42,607,061.34</b>              |       |
| <b>3000</b>     | <b>PATRIMONIO</b>                                     |                                 |                                   |       |
| <b>3100</b>     | <b>Hacienda Pública</b>                               |                                 |                                   |       |
| <b>3140</b>     | <b>Resultados</b>                                     | <b>48,654,115.02</b>            | <b>42,607,061.34</b>              |       |
| 3141            | Resultados Acumulados de Ejercicios Anteriores        | 42,614,998.01                   | 31,687,278.42                     | 6     |
| 3142            | Resultados del Ejercicio                              | 6,039,117.01                    | 10,919,782.92                     | 7     |
|                 | <b>Total PATRIMONIO</b>                               | <b>48,654,115.02</b>            | <b>42,607,061.34</b>              |       |
|                 | <b>TOTAL PASIVO Y PATRIMONIO</b>                      | <b>48,654,115.02</b>            | <b>42,607,061.34</b>              |       |

FIRMA:

NOMBRE:

*Wilmer Santos*  
WILMER SANTOS SANCHEZ  
ALCALDE MUNICIPAL  
MUNICIPALIDAD DE CONCEPCIÓN, INTIBUCÁ  
HONDURAS, C.A.  
2022-2026

FIRMA:

NOMBRE:

*Jose Rafael Marquez Amaya*  
JOSE RAFAEL MARQUEZ AMAYA  
CONTADOR MUNICIPAL  
MUNICIPALIDAD DE CONCEPCIÓN, INTIBUCÁ  
PRESUPUESTO 2022-2026  
HONDURAS, C.A.

Filtros Aplicados al Reporte Actual

Fecha final: 31/12/2025

0s+js/j9Jme6QyNYGpoy6fDT042hA/cnCDU/HFKY6AS/mSYb3a9p/yDYUqEWPIEodEH9RLnicsDEskdg6MQj/udjs2b40jJxcivV4+PIQGP/cD0nMi/WaqsdvCG9yJlr/945Zb  
UVI2Txn35RrbOlw==



CONCEPCIÓN, INTIBUCÁ  
EJERCICIO: 2025, CERRADO  
USUARIO: JOSE.MARQUEZ



Emisión: 12/01/2026  
Hora : 09:21 a.m.  
Pagina: 1 de 1

**Estado de Rendimiento Financiero Comparativo**

Honduras, C.A.

Del 01 de Enero Al 31 de Diciembre de 2025

(Valores en Lempiras)

| CUENTA CONTABLE                  | DESCRIPCIÓN                                                      | EJERCICIO ACTUAL Diciembre 2025 | EJERCICIO ANTERIOR Diciembre 2024 | NOTAS |
|----------------------------------|------------------------------------------------------------------|---------------------------------|-----------------------------------|-------|
| <b>5</b>                         | <b>INGRESOS</b>                                                  |                                 |                                   |       |
| <b>51</b>                        | <b>Ingresos Tributarios</b>                                      |                                 |                                   |       |
| <b>512</b>                       | <b>Impuestos Gobiernos Locales</b>                               | <b>1,112,626.67</b>             | <b>1,074,098.71</b>               |       |
| 5121                             | Impuestos Municipales                                            | 1,073,675.60                    | 1,023,660.20                      | 1     |
| 5122                             | Ingresos por Multas, Recargos e Intereses Moratorios Municipales | 38,951.07                       | 50,438.51                         | 2     |
| <b>52</b>                        | <b>Ingresos no Tributarios</b>                                   | <b>317,483.61</b>               | <b>260,739.54</b>                 |       |
| <b>523</b>                       | <b>Ingresos no Tributarios de Gobiernos Locales</b>              | <b>317,483.61</b>               | <b>260,739.54</b>                 |       |
| 5232                             | Derechos                                                         | 294,137.68                      | 245,295.46                        | 3     |
| 5234                             | Ingresos por Multas, Recargos e Intereses Moratorios Municipales | 23,345.93                       | 15,444.08                         | 4     |
| <b>53</b>                        | <b>Ingresos de Operación</b>                                     | <b>77,100.00</b>                | <b>103,600.39</b>                 |       |
| <b>532</b>                       | <b>Venta de Servicios</b>                                        | <b>77,100.00</b>                | <b>103,600.39</b>                 |       |
| 5321                             | Venta de Servicios                                               | 77,100.00                       | 103,600.39                        | 5     |
| <b>54</b>                        | <b>Ingresos de No Operación</b>                                  | <b>224,027.96</b>               | <b>204,467.41</b>                 |       |
| <b>541</b>                       | <b>Intereses</b>                                                 | <b>157,697.96</b>               | <b>134,707.41</b>                 |       |
| 5412                             | Intereses por Depósitos                                          | 157,697.96                      | 134,707.41                        | 6     |
| <b>542</b>                       | <b>Alquileres</b>                                                | <b>66,330.00</b>                | <b>69,760.00</b>                  |       |
| 5421                             | Alquileres                                                       | 66,330.00                       | 69,760.00                         | 7     |
| <b>55</b>                        | <b>Donaciones y Transferencias</b>                               | <b>22,468,644.76</b>            | <b>30,077,687.05</b>              |       |
| <b>553</b>                       | <b>Transferencias Corrientes</b>                                 | <b>4,552,455.17</b>             | <b>4,891,513.34</b>               |       |
| 5531                             | Transferencias Corrientes del Sector Público                     | 4,552,455.17                    | 4,891,513.34                      | 8     |
| <b>554</b>                       | <b>Transferencias de Capital</b>                                 | <b>17,916,189.59</b>            | <b>25,186,173.71</b>              |       |
| 5541                             | Transferencias de Capital Recibidas del Sector Publico           | 17,916,189.59                   | 25,186,173.71                     | 9     |
| <b>TOTAL INGRESOS CORRIENTES</b> |                                                                  | <b>24,199,883.00</b>            | <b>31,720,593.10</b>              |       |
| <b>6</b>                         | <b>GASTOS</b>                                                    |                                 |                                   |       |
| <b>61</b>                        | <b>Gastos de Consumo</b>                                         | <b>9,998,163.19</b>             | <b>10,122,873.71</b>              |       |
| <b>611</b>                       | <b>Servicios Personales</b>                                      | <b>5,021,459.20</b>             | <b>4,616,552.81</b>               |       |
| 6111                             | Remuneraciones                                                   | 5,021,459.20                    | 4,616,552.81                      | 10    |
| <b>612</b>                       | <b>Servicios no Personales</b>                                   | <b>4,929,984.38</b>             | <b>5,448,886.21</b>               |       |
| 6121                             | Servicios Básicos                                                | 20,757.88                       | 26,854.47                         | 11    |
| 6123                             | Mantenimiento y Reparación de Bienes                             | 4,751,001.00                    | 5,166,658.01                      | 12    |
| 6124                             | Mantenimiento y Reparación de Maquinaria y Equipo                | 80,289.50                       | 71,012.50                         | 13    |
| 6126                             | Servicios Comerciales y Financieros                              | 15,655.00                       | 102,866.15                        | 14    |
| 6127                             | Pasajes, Viáticos y otros Gastos de Viaje                        | 62,281.00                       | 80,655.00                         | 15    |
| 6129                             | Otros Servicios no Personales                                    | 0.00                            | 840.08                            | 16    |
| <b>613</b>                       | <b>Materiales y Suministros</b>                                  | <b>46,719.61</b>                | <b>57,434.69</b>                  |       |
| 6131                             | Materiales y Suministros                                         | 46,163.61                       | 55,814.69                         | 17    |
| 6132                             | Materiales y Suministros Diversos                                | 556.00                          | 1,620.00                          | 18    |
| <b>64</b>                        | <b>Donaciones, Transferencias y Subsidios</b>                    | <b>8,162,602.80</b>             | <b>10,677,936.47</b>              |       |
| <b>644</b>                       | <b>Transferencias de Capital</b>                                 | <b>8,162,602.80</b>             | <b>10,677,936.47</b>              |       |
| 6441                             | Transferencias de Capital al Sector Público                      | 1,983,434.96                    | 5,519,515.35                      | 19    |
| 6443                             | Transferencias de Capital al Sector Privado                      | 6,179,167.84                    | 5,158,421.12                      | 20    |
| <b>TOTAL GASTOS CORRIENTES</b>   |                                                                  | <b>18,160,765.99</b>            | <b>20,800,810.18</b>              |       |
| <b>71</b>                        | <b>Cuentas de Cierre</b>                                         |                                 |                                   |       |
| <b>711</b>                       | <b>RESUMEN DE INGRESOS Y GASTOS</b>                              | <b>6,039,117.01</b>             | <b>10,919,782.92</b>              |       |

FIRMA:

NOMBRE:

WILMER SANTOS SANCHEZ  
ALCALDE MUNICIPAL



FIRMA:

NOMBRE:

JOSE RAFAEL MARQUEZ ARAYA  
CONTADOR MUNICIPAL



Filtros Aplicados al Reporte Actual

Fecha Inicial: 01/01/2025

Fecha Final: 31/12/2025

0s+js/j9Jme6QyNYGpoy6fDT042hA/cnCDU/HFKY6AS/mSYb3a9p/yBYUqEWPIEodEh9RLnicsDEskdg6MQj/udjs2b40jixcvV4+PIQGFkPMNA4wVVubT4Tuf0qOJ  
r7j/H1bLU9v7gh+43fcoE+T0YpHFUslLWE7XQxZRfYA6z/1iwK/mACFgJMRG4BaU1QI7uCYsT3LY8WSqhY8fDbj9+4Mlw8vZsappJSDu/Yd8XbFLS3ShJ1YrgBb  
n

***MUNICIPALIDAD DE  
INTIBUCÁ***



INTIBUCÁ, INTIBUCÁ  
EJERCICIO: 2025, CERRADO  
USUARIO: SILVIA.SANCHEZ

Honduras, C.A.



Emisión: 23/1/2026

Hora: 04:14 p.m.

Pagina: 1 de 2

## Estado de Situación Financiera Comparativo

Al 31 de Diciembre del 2025

(Valores en Lempiras)

| CUENTA CONTABLE | DESCRIPCIÓN                                           | EJERCICIO ACTUAL Diciembre 2025 | EJERCICIO ANTERIOR Diciembre 2024 | NOTAS |
|-----------------|-------------------------------------------------------|---------------------------------|-----------------------------------|-------|
| <b>1000</b>     | <b>ACTIVO</b>                                         |                                 |                                   |       |
| <b>1100</b>     | <b>Activo Corriente</b>                               |                                 |                                   |       |
| <b>1110</b>     | <b>Efectivo y Equivalentes</b>                        |                                 |                                   |       |
| 1112            | Bancos                                                | 1,716,050.13                    | 9,265,822.10                      |       |
| <b>1150</b>     | <b>Inventarios</b>                                    |                                 |                                   |       |
| 1151            | Bienes Inventariables                                 | 144,801.43                      | 0.00                              | 1     |
|                 | <b>Total Activo Corriente</b>                         | <b>1,860,851.56</b>             | <b>9,265,822.10</b>               | 2     |
| <b>1200</b>     | <b>Activo no Corriente</b>                            |                                 |                                   |       |
| <b>1230</b>     | <b>Propiedad, Planta y Equipo No Concesionado</b>     |                                 |                                   |       |
| 1231            | Tierras y Terrenos                                    | 8,264,127.12                    | 8,264,127.12                      |       |
| 1232            | Edificios                                             | 10,661,504.95                   | 10,661,504.95                     |       |
| <b>1240</b>     | <b>Maquinaria y Equipo</b>                            |                                 |                                   |       |
| 1241            | Equipos de Oficina                                    | 1,976,671.82                    | 1,912,671.82                      | 3     |
| 1244            | Equipos de Transporte                                 | 7,500,790.25                    | 7,500,790.25                      |       |
| 1245            | Equipos de Producción                                 | 237,452.67                      | 237,452.67                        |       |
| 1246            | Equipos de Comunicación                               | 390,525.23                      | 371,260.23                        | 4     |
| 1247            | Equipos de Informática                                | 1,134,633.89                    | 1,134,633.89                      |       |
| 1248            | Equipos de Seguridad                                  | 49,675.00                       | 49,675.00                         |       |
| <b>1260</b>     | <b>Otros Bienes</b>                                   |                                 |                                   |       |
| 1261            | Equipo de Hogar/ Alojamiento                          | 1,087,627.52                    | 1,087,627.52                      |       |
| 1262            | Libros, Revistas y Otros Coleccionables               | 13,000.00                       | 13,000.00                         |       |
| 1265            | Herramientas Mayores                                  | 229,355.00                      | 229,355.00                        |       |
| <b>1270</b>     | <b>Bienes en Dominio Público</b>                      |                                 |                                   |       |
| 1272            | Obras Urbanísticas                                    | 52,059.01                       | 52,059.01                         |       |
| <b>1280</b>     | <b>Construcciones</b>                                 |                                 |                                   |       |
| 1281            | Construcciones y Mejoras en Bienes de Dominio Privado | 65,191,182.94                   | 61,645,682.15                     | 5     |
| 1282            | Construcciones y Mejoras en Bienes de Dominio Público | 42,876,388.93                   | 36,799,429.32                     | 6     |
| <b>1290</b>     | <b>Activos Intangibles</b>                            |                                 |                                   |       |
| 1291            | Activos Intangibles                                   | 415,000.00                      | 415,000.00                        |       |
|                 | <b>Total Activo no Corriente</b>                      | <b>140,079,994.33</b>           | <b>130,374,268.93</b>             |       |
|                 | <b>Total ACTIVO</b>                                   | <b>141,940,845.89</b>           | <b>139,640,091.03</b>             |       |
| <b>2000</b>     | <b>PASIVO</b>                                         |                                 |                                   |       |
| <b>2100</b>     | <b>Pasivo Corriente</b>                               |                                 |                                   |       |
| <b>2110</b>     | <b>Cuentas por Pagar</b>                              |                                 |                                   |       |
| 2111            | Cuentas por Pagar                                     | 0.00                            | 34,238.37                         |       |
| 2112            | Remuneraciones por Pagar                              | 0.00                            | 11,412.79                         | 7     |
|                 | <b>Total Pasivo Corriente</b>                         | <b>0.00</b>                     | <b>22,825.58</b>                  | 8     |
|                 | <b>Total PASIVO</b>                                   | <b>0.00</b>                     | <b>34,238.37</b>                  |       |
| <b>3000</b>     | <b>PATRIMONIO</b>                                     |                                 |                                   |       |
| <b>3100</b>     | <b>Hacienda Pública</b>                               |                                 |                                   |       |
| <b>3140</b>     | <b>Resultados</b>                                     |                                 |                                   |       |
| 3141            | Resultados Acumulados de Ejercicios Anteriores        | 144,829,634.30                  | 119,544,046.11                    | 9     |
| 3142            | Resultados del Ejercicio                              | -2,888,788.41                   | 20,061,806.55                     | 10    |
|                 | <b>Total PATRIMONIO</b>                               | <b>141,940,845.89</b>           | <b>139,605,852.66</b>             |       |



INTIBUCÁ, INTIBUCÁ  
 EJERCICIO: 2025, CERRADO  
 USUARIO: SILVIA.SANCHEZ

Honduras, C.A.





Emisión: 23/1/2026  
 Hora: 04:14 p.m.  
 Pagina: 2 de 2

## Estado de Situación Financiera Comparativo

Al 31 de Diciembre del 2025  
 (Valores en Lempiras)

| CUENTA CONTABLE | DESCRIPCIÓN                      | EJERCICIO ACTUAL Diciembre 2025 | EJERCICIO ANTERIOR Diciembre 2024 | NOTAS |
|-----------------|----------------------------------|---------------------------------|-----------------------------------|-------|
|                 | <b>TOTAL PASIVO Y PATRIMONIO</b> | <b>141,940,845.89</b>           | <b>130,640,091.03</b>             |       |

FIRMA:   
 NOMBRE: Norma Alexander Sanchez Melgar  
 ALCALDE MUNICIPAL

FIRMA:   
 NOMBRE: Silvia Damaris Sanchez Escoto  
 CONTADOR MUNICIPAL



Filtros Aplicados al Reporte Actual

Fecha final: 31/12/2025

0s+jsj9JmfGrz2X/orGN2CKg72hetX8AqFIIHBCtCZQ0QB5A6+CCV6sgaYo+aqyBrZA/HrjMVM9GISsweDvLUN8R6q1s0KGsNEiCh1DbdrQrtGh6RECbmaUpcZLIOAxm3OyNqCy6stNgqSk30qw==



INTIBUCÁ, INTIBUCÁ  
EJERCICIO: 2025, CERRADO  
USUARIO: SILVIA.SANCHEZ



Emisión: 23/01/2026

Hora : 04:15 p.m.

Página: 1 de 1

Honduras, C.A.

### Estado de Rendimiento Financiero Comparativo

Del 01 de Enero Al 31 de Diciembre de 2025

(Valores en Lempiras)

| CUENTA CONTABLE                  | DESCRIPCIÓN                                                      | EJERCICIO ACTUAL Diciembre 2025 | EJERCICIO ANTERIOR Diciembre 2024 | NOTAS |
|----------------------------------|------------------------------------------------------------------|---------------------------------|-----------------------------------|-------|
| <b>5</b>                         | <b>INGRESOS</b>                                                  |                                 |                                   |       |
| <b>51</b>                        | <b>Ingresos Tributarios</b>                                      |                                 |                                   |       |
| <b>512</b>                       | <b>Impuestos Gobiernos Locales</b>                               |                                 |                                   |       |
| 5121                             | Impuestos Municipales                                            | 15,651,660.39                   | 15,048,313.98                     |       |
| 5122                             | Ingresos por Multas, Recargos e Intereses Moratorios Municipales | 14,981,335.74                   | 14,353,247.34                     | 1     |
| <b>52</b>                        | <b>Ingresos no Tributarios</b>                                   |                                 |                                   |       |
| <b>523</b>                       | <b>Ingresos no Tributarios de Gobiernos Locales</b>              |                                 |                                   |       |
| 5231                             | Tasas                                                            | 670,324.65                      | 695,066.64                        | 2     |
| 5232                             | Derechos                                                         | 8,197,472.53                    | 9,964,571.36                      |       |
| 5234                             | Ingresos por Multas, Recargos e Intereses Moratorios Municipales | 2,587,615.39                    | 2,597,355.79                      | 3     |
| <b>53</b>                        | <b>Ingresos de Operación</b>                                     |                                 |                                   |       |
| <b>531</b>                       | <b>Ingresos por Ventas</b>                                       |                                 |                                   |       |
| 5311                             | Venta de Bienes                                                  | 5,110,225.00                    | 6,818,932.23                      | 4     |
| 532                              | Venta de Servicios                                               | 499,632.14                      | 548,283.34                        | 5     |
| <b>533</b>                       | <b>Ingresos de No Operación</b>                                  |                                 |                                   |       |
| 5331                             | Intereses                                                        | 8,280,419.14                    | 7,298,212.24                      |       |
| 5332                             | Intereses por Depósitos                                          | 47,000.00                       | 31,358.50                         | 6     |
| 5333                             | Alquileres                                                       | 47,000.00                       | 31,358.50                         |       |
| 5334                             | Alquileres                                                       | 8,233,419.14                    | 7,266,853.74                      | 7     |
| <b>54</b>                        | <b>Donaciones y Transferencias</b>                               |                                 |                                   |       |
| <b>541</b>                       | <b>Transferencias Corrientes</b>                                 |                                 |                                   |       |
| 5412                             | Transferencias Corrientes del Sector Público                     | 2,394,728.18                    | 1,827,615.42                      |       |
| 5413                             | Transferencias de Capital                                        | 221,203.96                      | 236,215.16                        | 8     |
| 5414                             | Transferencias de Capital Recibidas del Sector Público           | 2,173,524.22                    | 1,591,400.26                      | 9     |
| 5415                             | Transferencias de Capital Recibidas del Sector Externo           | 2,173,524.22                    | 1,591,400.26                      |       |
| <b>55</b>                        | <b>Transferencias de Capital</b>                                 |                                 |                                   |       |
| 5531                             | Transferencias de Capital Recibidas del Sector Público           | 7,159,820.96                    | 38,836,230.30                     |       |
| 5541                             | Transferencias de Capital Recibidas del Sector Externo           | 1,223,964.19                    | 5,086,641.24                      | 10    |
| 5542                             | Transferencias de Capital Recibidas del Sector Externo           | 5,935,856.77                    | 33,749,589.06                     | 11    |
| 5543                             | Transferencias de Capital Recibidas del Sector Externo           | 140,000.00                      | 1,937,028.23                      | 12    |
| <b>TOTAL INGRESOS CORRIENTES</b> |                                                                  | <b>41,684,101.20</b>            | <b>72,974,943.30</b>              |       |
| <b>6</b>                         | <b>GASTOS</b>                                                    |                                 |                                   |       |
| <b>61</b>                        | <b>Gastos de Consumo</b>                                         |                                 |                                   |       |
| <b>611</b>                       | <b>Servicios Personales</b>                                      |                                 |                                   |       |
| 6111                             | Remuneraciones                                                   | 33,626,883.09                   | 40,091,719.01                     |       |
| 6112                             | Servicios no Personales                                          | 17,185,317.59                   | 16,159,496.85                     | 13    |
| 612                              | Servicios Básicos                                                | 17,185,317.59                   | 16,159,496.85                     |       |
| 6121                             | Alquileres y Derechos                                            | 15,588,530.12                   | 23,343,354.08                     |       |
| 6122                             | Mantenimiento y Reparación de Bienes                             | 1,094,511.87                    | 1,487,838.80                      | 14    |
| 6123                             | Mantenimiento y Reparación de Maquinaria y Equipo                | 29,350.01                       | 0.00                              | 15    |
| 6124                             | Servicios Técnicos y Profesionales                               | 12,742,619.14                   | 20,622,527.78                     | 16    |
| 6125                             | Servicios Comerciales y Financieros                              | 569,461.83                      | 264,780.02                        | 17    |
| 6126                             | Pasajes, Viáticos y otros Gastos de Viaje                        | 531,040.49                      | 313,805.00                        | 18    |
| 6127                             | Impuestos, Derechos, Tasas, Gastos Judiciales y Premios          | 300,649.69                      | 345,277.27                        | 19    |
| 6128                             | Otros Servicios no Personales                                    | 139,467.40                      | 177,821.21                        | 20    |
| 6129                             | Otros Servicios no Personales                                    | 9,890.69                        | 31,304.00                         | 21    |
| <b>613</b>                       | <b>Materiales y Suministros</b>                                  |                                 |                                   |       |
| 6131                             | Materiales y Suministros                                         | 171,539.00                      | 100,000.00                        | 22    |
| 6132                             | Materiales y Suministros Diversos                                | 853,035.38                      | 588,868.08                        |       |
| <b>64</b>                        | <b>Donaciones, Transferencias y Subsidios</b>                    |                                 |                                   |       |
| <b>643</b>                       | <b>Transferencias Corrientes</b>                                 |                                 |                                   |       |
| 6433                             | Transferencias Corrientes al Sector Privado                      | 10,946,006.52                   | 12,821,417.74                     |       |
| 644                              | Transferencias de Capital                                        | 69,603.92                       | 19,500.00                         | 25    |
| 6443                             | Transferencias de Capital al Sector Privado                      | 69,603.92                       | 19,500.00                         |       |
| <b>TOTAL GASTOS CORRIENTES</b>   |                                                                  | <b>44,572,889.61</b>            | <b>52,913,136.75</b>              |       |
| <b>71</b>                        | <b>Cuentas de Cierre</b>                                         |                                 |                                   |       |
| <b>711</b>                       | <b>RESUMEN DE INGRESOS Y GASTOS</b>                              |                                 |                                   |       |
|                                  |                                                                  | <b>-2,888,788.41</b>            | <b>20,061,806.55</b>              |       |

FIRMA:

NOMBRE:

Norman Alexander Sanchez Melgar  
ALCALDE MUNICIPAL



FIRMA:

NOMBRE:

Silvia Damaris Sanchez Escoto  
CONTADOR MUNICIPAL



Filtros Aplicados al Reporte Actual

Fecha Inicial: 01/01/2025

Fecha Final: 31/12/2025

0s+js/f9JmfGrz2X/orGN2CKg72hetX8AqFllHBCtCZ0QB5A6+CCV6sgaYo+aqyBrZa/HrjMWM9GISsweDvIUN8R6q1s0KGsNEICh1D1DYforTJWEvugq6FO3hlwCkV  
IRcZKGRlG/S/UqGO7wc7ITGxN/ANZ7BNrUJDahYBr2ytkpdQRUX  
a9PoISF5B+7ISZyqu0xep6eHJYbNm7Hm0TeD6VUz6JoK1vKQZErpaUUMoaef08RsLD9XSV1ZD2F

***MUNICIPALIDAD DE JESÚS DE  
OTORO***



JESÚS DE OTORO, INTIBUCÁ  
EJERCICIO: 2025, CERRADO  
USUARIO: DELMIS.GOMEZ

Honduras, C.A.



Emisión: 19/1/2026

Hora: 01:04 a.m.

Pagina: 1 de 2

## Estado de Situación Financiera Comparativo

Al 31 de Diciembre del 2025

(Valores en Lempiras)

| CUENTA CONTABLE | DESCRIPCIÓN                                           | EJERCICIO ACTUAL Diciembre 2025 | EJERCICIO ANTERIOR Diciembre 2024 | NOTAS |
|-----------------|-------------------------------------------------------|---------------------------------|-----------------------------------|-------|
| <b>1000</b>     | <b>ACTIVO</b>                                         |                                 |                                   |       |
| <b>1100</b>     | <b>Activo Corriente</b>                               |                                 |                                   |       |
| <b>1110</b>     | <b>Efectivo y Equivalentes</b>                        | <b>2,021,553.56</b>             | <b>5,947,724.94</b>               |       |
| 1112            | Bancos                                                | 2,021,553.56                    | 5,947,724.94                      | 1     |
| <b>1130</b>     | <b>Cuentas a Cobrar Corrientes</b>                    | <b>14,209,716.44</b>            | <b>3,799,845.58</b>               |       |
| 1131            | Cuentas a Cobrar Corrientes                           | 4,159,998.84                    | 3,445,993.50                      | 2     |
| 1132            | Transferencias y otras cuentas por Cobrar             | 10,049,717.60                   | 353,852.08                        | 3     |
|                 | <b>Total Activo Corriente</b>                         | <b>16,231,270.00</b>            | <b>9,747,570.52</b>               |       |
| <b>1200</b>     | <b>Activo no Corriente</b>                            |                                 |                                   |       |
| <b>1230</b>     | <b>Propiedad, Planta y Equipo No Concesionado</b>     | <b>112,010,631.71</b>           | <b>63,353,782.50</b>              |       |
| 1231            | Tierras y Terrenos                                    | 71,981,048.33                   | 26,461,666.86                     | 4     |
| 1232            | Edificios                                             | 40,029,583.38                   | 36,892,115.64                     | 5     |
| <b>1240</b>     | <b>Maquinaria y Equipo</b>                            | <b>12,038,421.19</b>            | <b>11,498,591.47</b>              |       |
| 1241            | Equipos de Oficina                                    | 1,425,790.19                    | 1,322,590.19                      | 6     |
| 1243            | Equipos Educativos y Recreativos                      | 194,300.00                      | 194,300.00                        |       |
| 1244            | Equipos de Transporte                                 | 2,215,394.40                    | 2,215,394.40                      |       |
| 1245            | Equipos de Producción                                 | 6,109,937.11                    | 6,109,937.11                      |       |
| 1246            | Equipos de Comunicación                               | 245,686.57                      | 229,996.55                        | 7     |
| 1247            | Equipos de Informática                                | 1,847,312.92                    | 1,426,373.22                      | 8     |
| <b>1260</b>     | <b>Otros Bienes</b>                                   | <b>715,814.75</b>               | <b>699,719.75</b>                 |       |
| 1261            | Equipo de Hogar/ Alojamiento                          | 150,358.83                      | 147,258.83                        | 9     |
| 1262            | Libros, Revistas y Otros Coleccionables               | 162,238.51                      | 149,243.51                        | 10    |
| 1265            | Herramientas Mayores                                  | 403,217.41                      | 403,217.41                        |       |
| <b>1280</b>     | <b>Construcciones</b>                                 | <b>50,224,534.25</b>            | <b>28,241,902.13</b>              |       |
| 1281            | Construcciones y Mejoras en Bienes de Dominio Privado | 27,214,114.53                   | 14,747,165.27                     | 11    |
| 1282            | Construcciones y Mejoras en Bienes de Dominio Público | 23,010,419.72                   | 13,494,736.86                     | 12    |
|                 | <b>Total Activo no Corriente</b>                      | <b>174,989,401.90</b>           | <b>103,793,995.85</b>             |       |
|                 | <b>Total ACTIVO</b>                                   | <b>191,220,671.90</b>           | <b>113,541,566.37</b>             |       |
| <b>2000</b>     | <b>PASIVO</b>                                         |                                 |                                   |       |
| <b>2100</b>     | <b>Pasivo Corriente</b>                               |                                 |                                   |       |
| <b>2110</b>     | <b>Cuentas por Pagar</b>                              | <b>5,027,207.49</b>             | <b>3,631,324.33</b>               |       |
| 2111            | Cuentas por Pagar                                     | 4,929,001.51                    | 3,584,815.75                      | 13    |
| 2113            | Aportes y Retenciones por Pagar                       | 98,205.98                       | 46,508.58                         | 14    |
|                 | <b>Total Pasivo Corriente</b>                         | <b>5,027,207.49</b>             | <b>3,631,324.33</b>               |       |
|                 | <b>Total PASIVO</b>                                   | <b>5,027,207.49</b>             | <b>3,631,324.33</b>               |       |
| <b>3000</b>     | <b>PATRIMONIO</b>                                     |                                 |                                   |       |
| <b>3100</b>     | <b>Hacienda Pública</b>                               |                                 |                                   |       |
| <b>3140</b>     | <b>Resultados</b>                                     | <b>186,193,464.41</b>           | <b>109,910,242.04</b>             |       |
| 3141            | Resultados Acumulados de Ejercicios Anteriores        | 167,961,331.97                  | 109,910,242.04                    | 15    |
| 3142            | Resultados del Ejercicio                              | 18,232,132.44                   | 0.00                              | 16    |
|                 | <b>Total PATRIMONIO</b>                               | <b>186,193,464.41</b>           | <b>109,910,242.04</b>             |       |



JESÚS DE OTORO, INTIBUCÁ  
EJERCICIO: 2025, CERRADO  
USUARIO: DELMIS.GOMEZ



Emisión: 19/1/2026  
Hora: 01:04 a.m.  
Pagina: 2 de 2

### Estado de Situación Financiera Comparativo

Al 31 de Diciembre del 2025  
(Valores en Lempiras)

| CUENTA CONTABLE | DESCRIPCIÓN                      | EJERCICIO ACTUAL Diciembre 2025 | EJERCICIO ANTERIOR Diciembre 2024 |
|-----------------|----------------------------------|---------------------------------|-----------------------------------|
|                 | <b>TOTAL PASIVO Y PATRIMONIO</b> | <b>191,220,671.90</b>           | <b>113,541,566.37</b>             |

FIRMA:

NOMBRE:

Juan Carlos Testa Turcios  
ALCALDE MUNICIPAL

FIRMA:

NOMBRE:

Delmis Margarita Gomez Martinez  
CONTADOR MUNICIPAL

Filtros Aplicados al Reporte Actual

Fecha final: 31/12/2025

0s+js/j9JmeM6UsxuF0DH8GJ+VAui7Gog47yU1OhxIHZ0qySdteepwUEnm4J75UmwWEtnzteUwrn0e/nsMIkISqeYzd6eCjamvwKzOvVWQF47nLBNwg518AWplI3tLpX1BheWzg10XqfzJf0PBYK4A==



Honduras, C.A.

### Estado de Rendimiento Financiero Comparativo

Del 01 de Enero Al 31 de Diciembre de 2025

(Valores en Lempiras)

| CUENTA CONTABLE                  | DESCRIPCIÓN                                                      | EJERCICIO ACTUAL Diciembre 2025 | EJERCICIO ANTERIOR Diciembre 2024 | NOTAS |
|----------------------------------|------------------------------------------------------------------|---------------------------------|-----------------------------------|-------|
| <b>5</b>                         | <b>INGRESOS</b>                                                  |                                 |                                   |       |
| <b>51</b>                        | <b>Ingresos Tributarios</b>                                      | <b>12,958,204.56</b>            | <b>0.00</b>                       |       |
| <b>512</b>                       | <b>Impuestos Gobiernos Locales</b>                               | <b>12,958,204.56</b>            | <b>0.00</b>                       |       |
| 5121                             | Impuestos Municipales                                            | 12,958,204.56                   | 0.00                              | 1     |
| <b>52</b>                        | <b>Ingresos no Tributarios</b>                                   | <b>7,714,833.65</b>             | <b>0.00</b>                       |       |
| <b>523</b>                       | <b>Ingresos no Tributarios de Gobiernos Locales</b>              | <b>7,714,833.65</b>             | <b>0.00</b>                       |       |
| 5231                             | Tasas                                                            | 460,257.25                      | 0.00                              | 2     |
| 5232                             | Derechos                                                         | 7,030,102.61                    | 0.00                              | 3     |
| 5234                             | Ingresos por Multas, Recargos e Intereses Moratorios Municipales | 224,473.79                      | 0.00                              | 4     |
| <b>53</b>                        | <b>Ingresos de Operación</b>                                     | <b>1,834,335.92</b>             | <b>0.00</b>                       |       |
| <b>532</b>                       | <b>Venta de Servicios</b>                                        | <b>1,834,335.92</b>             | <b>0.00</b>                       |       |
| 5321                             | Venta de Servicios                                               | 1,834,335.92                    | 0.00                              | 5     |
| <b>54</b>                        | <b>Ingresos de No Operación</b>                                  | <b>1,717,646.25</b>             | <b>0.00</b>                       |       |
| <b>541</b>                       | <b>Intereses</b>                                                 | <b>253,375.48</b>               | <b>0.00</b>                       |       |
| 5412                             | Intereses por Depósitos                                          | 253,375.48                      | 0.00                              | 6     |
| <b>542</b>                       | <b>Alquileres</b>                                                | <b>1,452,470.77</b>             | <b>0.00</b>                       |       |
| 5421                             | Alquileres                                                       | 1,452,470.77                    | 0.00                              | 7     |
| <b>544</b>                       | <b>Ingresos Varios de No Operación</b>                           | <b>11,800.00</b>                | <b>0.00</b>                       |       |
| 5441                             | Ingresos Varios de No Operación                                  | 11,800.00                       | 0.00                              | 8     |
| <b>55</b>                        | <b>Donaciones y Transferencias</b>                               | <b>19,942,623.23</b>            | <b>0.00</b>                       |       |
| <b>553</b>                       | <b>Transferencias Corrientes</b>                                 | <b>3,878,346.21</b>             | <b>0.00</b>                       |       |
| 5531                             | Transferencias Corrientes del Sector Público                     | 3,878,346.21                    | 0.00                              | 9     |
| <b>554</b>                       | <b>Transferencias de Capital</b>                                 | <b>16,064,277.02</b>            | <b>0.00</b>                       |       |
| 5541                             | Transferencias de Capital Recibidas del Sector Publico           | 15,613,384.83                   | 0.00                              | 10    |
| 5543                             | Transferencias de Capital Recibidas del Sector Privado           | 450,892.19                      | 0.00                              | 11    |
| <b>TOTAL INGRESOS CORRIENTES</b> |                                                                  | <b>44,167,643.61</b>            | <b>0.00</b>                       |       |
| <b>6</b>                         | <b>GASTOS</b>                                                    |                                 |                                   |       |
| <b>61</b>                        | <b>Gastos de Consumo</b>                                         | <b>16,921,781.38</b>            | <b>0.00</b>                       |       |
| <b>611</b>                       | <b>Servicios Personales</b>                                      | <b>13,707,587.46</b>            | <b>0.00</b>                       |       |
| 6111                             | Remuneraciones                                                   | 13,707,587.46                   | 0.00                              | 12    |
| <b>612</b>                       | <b>Servicios no Personales</b>                                   | <b>1,539,981.53</b>             | <b>0.00</b>                       |       |
| 6121                             | Servicios Básicos                                                | 540,840.92                      | 0.00                              | 13    |
| 6122                             | Alquileres y Derechos                                            | 47,896.00                       | 0.00                              | 14    |
| 6123                             | Mantenimiento y Reparación de Bienes                             | 81,530.48                       | 0.00                              | 15    |
| 6124                             | Mantenimiento y Reparación de Maquinaria y Equipo                | 300,772.00                      | 0.00                              | 16    |
| 6125                             | Servicios Técnicos y Profesionales                               | 142,117.19                      | 0.00                              | 17    |
| 6126                             | Servicios Comerciales y Financieros                              | 233,777.77                      | 0.00                              | 18    |
| 6127                             | Pasajes, Viáticos y otros Gastos de Viaje                        | 91,576.01                       | 0.00                              | 19    |
| 6128                             | Impuestos, Derechos, Tasas, Gastos Judiciales y Premios          | 32,361.16                       | 0.00                              | 20    |
| 6129                             | Otros Servicios no Personales                                    | 69,110.00                       | 0.00                              | 21    |
| <b>613</b>                       | <b>Materiales y Suministros</b>                                  | <b>1,674,212.39</b>             | <b>0.00</b>                       |       |
| 6131                             | Materiales y Suministros                                         | 1,013,193.84                    | 0.00                              | 22    |
| 6132                             | Materiales y Suministros Diversos                                | 661,018.55                      | 0.00                              | 23    |
| <b>64</b>                        | <b>Donaciones, Transferencias y Subsidios</b>                    | <b>9,013,729.79</b>             | <b>0.00</b>                       |       |
| <b>643</b>                       | <b>Transferencias Corrientes</b>                                 | <b>4,945.00</b>                 | <b>0.00</b>                       |       |
| 6433                             | Transferencias Corrientes al Sector Privado                      | 4,945.00                        | 0.00                              | 24    |
| <b>644</b>                       | <b>Transferencias de Capital</b>                                 | <b>9,008,784.79</b>             | <b>0.00</b>                       |       |
| 6441                             | Transferencias de Capital al Sector Público                      | 3,386,659.69                    | 0.00                              | 25    |
| 6443                             | Transferencias de Capital al Sector Privado                      | 5,622,125.10                    | 0.00                              | 26    |
| <b>TOTAL GASTOS CORRIENTES</b>   |                                                                  | <b>25,935,511.17</b>            | <b>0.00</b>                       |       |
| <b>71</b>                        | <b>Cuentas de Cierre</b>                                         |                                 |                                   |       |
| <b>711</b>                       | <b>RESUMEN DE INGRESOS Y GASTOS</b>                              | <b>18,232,132.44</b>            | <b>0.00</b>                       |       |

FIRMA:

NOMBRE:

Juan Carlos Tosta Turcios  
ALCALDE MUNICIPAL

FIRMA:

NOMBRE:

Delmis Margarita Gomez Martinez  
CONTADOR MUNICIPAL

Filtros Aplicados al Reporte Actual

Fecha Inicial: 01/01/2025

Fecha Final: 31/12/2025

0s+js/f9JmeM6UsxuF0DH8GJ+VAui7Gog47yU1OhxIHZ0qySdteepUENm4J75UmdWEtnzteUwrn0e/nsMklSqeYzd6eCjamvwKzOvVWQELbplfQ11fFr6CP/gZ8tPj  
oxsmOUFC8gwY1QE4H37Af9AZnk3ti+S6TCNetxim4m9pY0BGtQ  
n+V3cDC/45EtrUma+Uh9ieBT15KTAEMORVIHTysEG8JRNE/OtBiFQQ9qUaSNOWEPXukS/BAFsileqfDIVO5BuWI=

***MUNICIPALIDAD DE  
MAGDALENA***



MAGDALENA, INTIBUCÁ  
EJERCICIO: 2025, CERRADO  
USUARIO: SANDRA.DELCID



Emisión: 19/01/2026  
Hora: 09:11 a.m.  
Pagina: 1 de 1

### Estado de Situación Financiera Comparativo

Al 31 de Diciembre del 2025  
(Valores en Lempiras)

| CUENTA CONTABLE | DESCRIPCIÓN                                       | EJERCICIO ACTUAL Diciembre 2025 | EJERCICIO ANTERIOR Diciembre 2024 | NOTAS |
|-----------------|---------------------------------------------------|---------------------------------|-----------------------------------|-------|
| <b>1000</b>     | <b>ACTIVO</b>                                     |                                 |                                   |       |
| <b>1100</b>     | <b>Activo Corriente</b>                           |                                 |                                   |       |
| <b>1110</b>     | <b>Efectivo y Equivalentes</b>                    | <b>379,766.40</b>               | <b>3,152,685.19</b>               |       |
| 1112            | Bancos                                            | 379,766.40                      | 3,152,685.19                      | 1     |
| <b>1130</b>     | <b>Cuentas a Cobrar Corrientes</b>                | <b>15,157,841.11</b>            | <b>584,899.06</b>                 |       |
| 1131            | Cuentas a Cobrar Corrientes                       | 253,013.76                      | 584,899.06                        | 2     |
| 1132            | Transferencias y otras cuentas por Cobrar         | 14,904,827.35                   | 0.00                              | 3     |
|                 | <b>Total Activo Corriente</b>                     | <b>15,537,607.51</b>            | <b>3,737,584.25</b>               |       |
| <b>1200</b>     | <b>Activo no Corriente</b>                        |                                 |                                   |       |
| <b>1230</b>     | <b>Propiedad, Planta y Equipo No Concesionado</b> | <b>10,963,556.13</b>            | <b>10,963,556.13</b>              |       |
| 1231            | Tierras y Terrenos                                | 6,272,717.60                    | 6,272,717.60                      |       |
| 1232            | Edificios                                         | 4,690,838.53                    | 4,690,838.53                      |       |
| <b>1240</b>     | <b>Maquinaria y Equipo</b>                        | <b>1,610,710.56</b>             | <b>1,592,025.56</b>               |       |
| 1241            | Equipos de Oficina                                | 645,319.10                      | 648,949.10                        | 4     |
| 1244            | Equipos de Transporte                             | 458,599.05                      | 458,599.05                        |       |
| 1245            | Equipos de Producción                             | 40,754.00                       | 40,754.00                         |       |
| 1246            | Equipos de Comunicación                           | 12,350.50                       | 12,350.50                         |       |
| 1247            | Equipos de Informática                            | 453,687.91                      | 431,372.91                        | 5     |
| <b>1260</b>     | <b>Otros Bienes</b>                               | <b>43,963.96</b>                | <b>28,553.96</b>                  |       |
| 1261            | Equipo de Hogar/ Alojamiento                      | 43,963.96                       | 28,553.96                         | 6     |
| <b>1270</b>     | <b>Bienes en Dominio Público</b>                  | <b>37,965,955.64</b>            | <b>36,045,905.64</b>              |       |
| 1274            | Carreteras, Calles y Puentes                      | 37,965,955.64                   | 36,045,905.64                     | 7     |
|                 | <b>Total Activo no Corriente</b>                  | <b>50,584,186.29</b>            | <b>48,630,041.29</b>              |       |
|                 | <b>Total ACTIVO</b>                               | <b>66,121,793.80</b>            | <b>52,367,625.54</b>              |       |
| <b>2000</b>     | <b>PASIVO</b>                                     |                                 |                                   |       |
| <b>2100</b>     | <b>Pasivo Corriente</b>                           |                                 |                                   |       |
| <b>2110</b>     | <b>Cuentas por Pagar</b>                          | <b>2,700,907.10</b>             | <b>0.00</b>                       |       |
| 2111            | Cuentas por Pagar                                 | 2,411,134.46                    | 0.00                              | 8     |
| 2112            | Remuneraciones por Pagar                          | 289,772.64                      | 0.00                              | 9     |
|                 | <b>Total Pasivo Corriente</b>                     | <b>2,700,907.10</b>             | <b>0.00</b>                       |       |
|                 | <b>Total PASIVO</b>                               | <b>2,700,907.10</b>             | <b>0.00</b>                       |       |
| <b>3000</b>     | <b>PATRIMONIO</b>                                 |                                 |                                   |       |
| <b>3100</b>     | <b>Hacienda Pública</b>                           |                                 |                                   |       |
| <b>3140</b>     | <b>Resultados</b>                                 | <b>63,420,886.70</b>            | <b>52,367,625.54</b>              |       |
| 3141            | Resultados Acumulados de Ejercicios Anteriores    | 61,357,523.76                   | 36,397,306.70                     | 10    |
| 3142            | Resultados del Ejercicio                          | 2,063,362.94                    | 15,970,318.84                     | 11    |
|                 | <b>Total PATRIMONIO</b>                           | <b>63,420,886.70</b>            | <b>52,367,625.54</b>              |       |
|                 | <b>TOTAL PASIVO Y PATRIMONIO</b>                  | <b>66,121,793.80</b>            | <b>52,367,625.54</b>              |       |

FIRMA:

NOMBRE:

*Gustavo Adolfo Del Cid Romero*  
Gustavo Adolfo Del Cid Romero  
ALCALDE MUNICIPAL



FIRMA:

NOMBRE:

*Sandra Elizabeth Del Cid Argueta*  
Sandra Elizabeth Del Cid Argueta  
CONTADOR MUNICIPAL



Filtros Aplicados al Reporte Actual

Fecha final: 31/12/2025

0s+js/j9Jmc9r8IOWMahmB1c8RNgL8iOt6Bp5tPBZGtWSKDIn9jtcnx19K17m72rAgu5SQ9O6SG/pgYZiUsdPOUG9bOcByqCuvauqS8LvsV8s2wRb2s0RfC6o2P9jNpKayqsxJ  
PHoc=



Honduras, C.A.

## Estado de Rendimiento Financiero Comparativo

Del 01 de Enero Al 31 de Diciembre de 2025

(Valores en Lempiras)

| CUENTA CONTABLE                  | DESCRIPCIÓN                                                      | EJERCICIO ACTUAL Diciembre 2025 | EJERCICIO ANTERIOR Diciembre 2024 | NOTAS |
|----------------------------------|------------------------------------------------------------------|---------------------------------|-----------------------------------|-------|
| <b>5</b>                         | <b>INGRESOS</b>                                                  |                                 |                                   |       |
| <b>51</b>                        | <b>Ingresos Tributarios</b>                                      |                                 |                                   |       |
| <b>512</b>                       | <b>Impuestos Gobiernos Locales</b>                               | <b>421,013.94</b>               | <b>424,401.36</b>                 |       |
| 5121                             | Impuestos Municipales                                            | 418,668.13                      | 417,283.64                        | 1     |
| 5122                             | Ingresos por Multas, Recargos e Intereses Moratorios Municipales | 2,345.81                        | 7,117.72                          | 2     |
| <b>52</b>                        | <b>Ingresos no Tributarios</b>                                   | <b>237,928.09</b>               | <b>221,550.24</b>                 |       |
| <b>523</b>                       | <b>Ingresos no Tributarios de Gobiernos Locales</b>              | <b>237,928.09</b>               | <b>221,550.24</b>                 |       |
| 5232                             | Derechos                                                         | 232,340.00                      | 213,521.21                        | 3     |
| 5234                             | Ingresos por Multas, Recargos e Intereses Moratorios Municipales | 5,588.09                        | 8,029.03                          | 4     |
| <b>53</b>                        | <b>Ingresos de Operación</b>                                     | <b>35,394.80</b>                | <b>25,131.82</b>                  |       |
| <b>532</b>                       | <b>Venta de Servicios</b>                                        | <b>35,394.80</b>                | <b>25,131.82</b>                  |       |
| 5321                             | Venta de Servicios                                               | 35,394.80                       | 25,131.82                         | 5     |
| <b>54</b>                        | <b>Ingresos de No Operación</b>                                  | <b>58,322.62</b>                | <b>168,193.69</b>                 |       |
| <b>541</b>                       | <b>Intereses</b>                                                 | <b>24,822.62</b>                | <b>131,593.69</b>                 |       |
| 5412                             | Intereses por Depósitos                                          | 24,822.62                       | 131,593.69                        | 6     |
| <b>542</b>                       | <b>Alquileres</b>                                                | <b>33,500.00</b>                | <b>36,600.00</b>                  |       |
| 5421                             | Alquileres                                                       | 33,500.00                       | 36,600.00                         | 7     |
| <b>55</b>                        | <b>Donaciones y Transferencias</b>                               | <b>10,914,597.46</b>            | <b>28,938,539.47</b>              |       |
| <b>553</b>                       | <b>Transferencias Corrientes</b>                                 | <b>2,129,261.05</b>             | <b>4,727,707.90</b>               |       |
| 5531                             | Transferencias Corrientes del Sector Público                     | 2,129,261.05                    | 4,727,707.90                      | 8     |
| <b>554</b>                       | <b>Transferencias de Capital</b>                                 | <b>8,785,336.41</b>             | <b>24,210,831.57</b>              |       |
| 5541                             | Transferencias de Capital Recibidas del Sector Publico           | 8,785,336.41                    | 24,210,831.57                     | 9     |
| <b>TOTAL INGRESOS CORRIENTES</b> |                                                                  | <b>11,667,256.91</b>            | <b>29,777,816.58</b>              |       |
| <b>6</b>                         | <b>GASTOS</b>                                                    |                                 |                                   |       |
| <b>61</b>                        | <b>Gastos de Consumo</b>                                         | <b>5,445,615.91</b>             | <b>7,869,674.66</b>               |       |
| <b>611</b>                       | <b>Servicios Personales</b>                                      | <b>3,214,136.29</b>             | <b>3,947,518.69</b>               |       |
| 6111                             | Remuneraciones                                                   | 3,214,136.29                    | 3,947,518.69                      | 10    |
| <b>612</b>                       | <b>Servicios no Personales</b>                                   | <b>2,098,583.10</b>             | <b>3,755,090.20</b>               |       |
| 6121                             | Servicios Básicos                                                | 0.00                            | 18,507.08                         | 11    |
| 6123                             | Mantenimiento y Reparación de Bienes                             | 1,907,601.50                    | 3,385,099.90                      | 12    |
| 6124                             | Mantenimiento y Reparación de Maquinaria y Equipo                | 22,215.00                       | 19,861.95                         | 13    |
| 6126                             | Servicios Comerciales y Financieros                              | 113,354.53                      | 229,684.06                        | 14    |
| 6127                             | Pasajes, Viáticos y otros Gastos de Viaje                        | 55,412.07                       | 99,637.21                         | 15    |
| 6129                             | Otros Servicios no Personales                                    | 0.00                            | 2,300.00                          | 16    |
| <b>613</b>                       | <b>Materiales y Suministros</b>                                  | <b>132,896.52</b>               | <b>167,065.77</b>                 |       |
| 6131                             | Materiales y Suministros                                         | 53,651.30                       | 110,462.46                        | 17    |
| 6132                             | Materiales y Suministros Diversos                                | 79,245.22                       | 56,603.31                         | 18    |
| <b>64</b>                        | <b>Donaciones, Transferencias y Subsidios</b>                    | <b>4,158,278.06</b>             | <b>5,937,823.08</b>               |       |
| <b>643</b>                       | <b>Transferencias Corrientes</b>                                 | <b>45,613.75</b>                | <b>121,351.50</b>                 |       |
| 6433                             | Transferencias Corrientes al Sector Privado                      | 45,613.75                       | 121,351.50                        | 19    |
| <b>644</b>                       | <b>Transferencias de Capital</b>                                 | <b>4,112,664.31</b>             | <b>5,816,471.58</b>               |       |
| 6441                             | Transferencias de Capital al Sector Público                      | 975,260.85                      | 1,645,618.55                      | 20    |
| 6443                             | Transferencias de Capital al Sector Privado                      | 3,137,403.46                    | 4,170,853.03                      | 21    |
| <b>TOTAL GASTOS CORRIENTES</b>   |                                                                  | <b>9,603,893.97</b>             | <b>13,807,497.74</b>              |       |
| <b>71</b>                        | <b>Cuentas de Cierre</b>                                         |                                 |                                   |       |
| <b>711</b>                       | <b>RESUMEN DE INGRESOS Y GASTOS</b>                              | <b>2,063,362.94</b>             | <b>15,970,318.84</b>              |       |

FIRMA:

NOMBRE:

Gustavo Adolfo Del Cid Romero  
ALCALDE MUNICIPAL



FIRMA:

NOMBRE:

Sandra Elizabeth Del Cid Argueta  
CONTADOR MUNICIPAL



### Filtros Aplicados al Reporte Actual

Fecha Inicial: 01/01/2025

Fecha Final: 31/12/2025

0s+hsj9Jmc9r8l0WmMhmrB1c8RNGL8l0t6Bp5tPBZGtWSKDIIn9jtcnx19K17m72rAgu5SQ9O6SG/pgYZIUsdPOUG9bOcByqmLFDRLfJbG6l8hSIHvGyOScw3kpT2cwc  
bLuHRNKXsRLjCov0P2UgI8386F0PRNODHm7zF2SDDwMZglvZ/KGF  
uZfB+PAjooaCD8VygBxAof634+0pQFwRdzSVY+YCHNCmJS911yRP3vByZq5R21OGZ3A8t2FBH2no

***MUNICIPALIDAD DE  
MASAGUARA***



### Estado de Situación Financiera Comparativo

Al 31 de Diciembre del 2025  
(Valores en Lempiras)

| CUENTA CONTABLE | DESCRIPCIÓN                                           | EJERCICIO ACTUAL Diciembre 2025 | EJERCICIO ANTERIOR Diciembre 2024 | NOTAS |
|-----------------|-------------------------------------------------------|---------------------------------|-----------------------------------|-------|
| 1000            | <b>ACTIVO</b>                                         |                                 |                                   |       |
| 1100            | <b>Activo Corriente</b>                               |                                 |                                   |       |
| 1110            | <b>Efectivo y Equivalentes</b>                        | <b>204,516.39</b>               | <b>556,147.65</b>                 |       |
| 1112            | Bancos                                                | 204,516.39                      | 556,147.65                        | 1     |
| 1130            | <b>Cuentas a Cobrar Corrientes</b>                    | <b>2,899,302.98</b>             | <b>2,899,302.98</b>               |       |
| 1131            | Cuentas a Cobrar Corrientes                           | 53,743.68                       | 53,743.68                         |       |
| 1132            | Transferencias y otras cuentas por Cobrar             | 2,845,559.30                    | 2,845,559.30                      |       |
|                 | <b>Total Activo Corriente</b>                         | <b>3,103,819.37</b>             | <b>3,455,450.63</b>               |       |
| 1200            | <b>Activo no Corriente</b>                            |                                 |                                   |       |
| 1230            | <b>Propiedad, Planta y Equipo No Concesionado</b>     | <b>3,059,189.00</b>             | <b>3,059,189.00</b>               |       |
| 1231            | Tierras y Terrenos                                    | 2,459,189.00                    | 2,459,189.00                      |       |
| 1232            | Edificios                                             | 600,000.00                      | 600,000.00                        |       |
| 1240            | <b>Maquinaria y Equipo</b>                            | <b>3,045,038.17</b>             | <b>2,737,535.63</b>               |       |
| 1241            | Equipos de Oficina                                    | 428,559.12                      | 425,709.12                        | 2     |
| 1242            | Equipos Médicos y Sanitarios                          | 168,779.99                      | 168,779.99                        |       |
| 1244            | Equipos de Transporte                                 | 1,443,750.47                    | 1,142,897.93                      | 3     |
| 1245            | Equipos de Producción                                 | 231,969.26                      | 231,969.26                        |       |
| 1247            | Equipos de Informática                                | 768,179.33                      | 764,379.33                        | 4     |
| 1248            | Equipos de Seguridad                                  | 3,800.00                        | 3,800.00                          |       |
| 1260            | <b>Otros Bienes</b>                                   | <b>57,495.00</b>                | <b>57,495.00</b>                  |       |
| 1261            | Equipo de Hogar/ Alojamiento                          | 11,795.00                       | 11,795.00                         |       |
| 1265            | Herramientas Mayores                                  | 45,700.00                       | 45,700.00                         |       |
| 1280            | <b>Construcciones</b>                                 | <b>96,658,190.44</b>            | <b>81,206,702.02</b>              |       |
| 1281            | Construcciones y Mejoras en Bienes de Dominio Privado | 38,568,012.97                   | 32,444,785.63                     | 5     |
| 1282            | Construcciones y Mejoras en Bienes de Dominio Público | 58,090,177.47                   | 48,761,916.39                     | 6     |
|                 | <b>Total Activo no Corriente</b>                      | <b>102,819,912.61</b>           | <b>87,060,921.65</b>              |       |
|                 | <b>Total ACTIVO</b>                                   | <b>105,923,731.98</b>           | <b>90,516,372.28</b>              |       |
| 3000            | <b>PATRIMONIO</b>                                     |                                 |                                   |       |
| 3100            | <b>Hacienda Pública</b>                               |                                 |                                   |       |
| 3140            | <b>Resultados</b>                                     | <b>105,923,731.98</b>           | <b>90,516,372.28</b>              |       |
| 3141            | Resultados Acumulados de Ejercicios Anteriores        | 90,825,472.61                   | 74,508,978.17                     | 7     |
| 3142            | Resultados del Ejercicio                              | 15,098,259.37                   | 16,007,394.11                     | 8     |
|                 | <b>Total PATRIMONIO</b>                               | <b>105,923,731.98</b>           | <b>90,516,372.28</b>              |       |
|                 | <b>TOTAL PASIVO Y PATRIMONIO</b>                      | <b>105,923,731.98</b>           | <b>90,516,372.28</b>              |       |

FIRMA:

NOMBRE:

JOSE OUBER RUIZ GIRON  
ALCALDE MUNICIPAL



FIRMA:

NOMBRE:

NICOLAS ZEPEDA GARCIA  
CONTADOR MUNICIPAL



Filtros Aplicados al Reporte Actual

Fecha final: 31/12/2025

0s+js/9Jmduz21559RKGi8H+j+9JI314CzfiL6IW5sGzdxKXLtK8f6eL01pjKrv0IszKNCH2VL3zahiV50pcoDqQoCry3kPg/2u5Wb5xg8Owrjtz0D2t0pSxSvsjVXQ/vaCZZpQYIRqjH/mrug==



MASAGUARA, INTIBUCÁ  
EJERCICIO: 2025, CERRADO  
USUARIO: NICOLAS.ZEPEDA



Emisión: 20/01/2026  
Hora : 11:00 p.m.  
Pagina: 1 de 1

### Estado de Rendimiento Financiero Comparativo

Honduras, C.A.

Del 01 de Enero Al 31 de Diciembre de 2025  
(Valores en Lempiras)

| CUENTA CONTABLE                  | DESCRIPCIÓN                                                      | EJERCICIO ACTUAL Diciembre 2025 | EJERCICIO ANTERIOR Diciembre 2024 | NOTAS |
|----------------------------------|------------------------------------------------------------------|---------------------------------|-----------------------------------|-------|
| <b>5</b>                         | <b>INGRESOS</b>                                                  |                                 |                                   |       |
| <b>51</b>                        | <b>Ingresos Tributarios</b>                                      |                                 |                                   |       |
| <b>512</b>                       | <b>Impuestos Gobiernos Locales</b>                               | <b>1,835,485.39</b>             | <b>1,731,916.74</b>               |       |
| 5121                             | Impuestos Municipales                                            | 1,747,408.66                    | 1,691,857.67                      | 1     |
| 5122                             | Ingresos por Multas, Recargos e Intereses Moratorios Municipales | 88,076.73                       | 40,059.07                         | 2     |
| <b>52</b>                        | <b>Ingresos no Tributarios</b>                                   | <b>1,004,461.35</b>             | <b>894,818.26</b>                 |       |
| <b>523</b>                       | <b>Ingresos no Tributarios de Gobiernos Locales</b>              | <b>1,004,461.35</b>             | <b>894,818.26</b>                 |       |
| 5231                             | Tasas                                                            | 16,869.00                       | 15,489.25                         | 3     |
| 5232                             | Derechos                                                         | 939,488.30                      | 828,152.59                        | 4     |
| 5234                             | Ingresos por Multas, Recargos e Intereses Moratorios Municipales | 48,104.05                       | 51,176.42                         | 5     |
| <b>53</b>                        | <b>Ingresos de Operación</b>                                     | <b>67,684.00</b>                | <b>58,538.00</b>                  |       |
| <b>532</b>                       | <b>Venta de Servicios</b>                                        | <b>67,684.00</b>                | <b>58,538.00</b>                  |       |
| 5321                             | Venta de Servicios                                               | 67,684.00                       | 58,538.00                         | 6     |
| <b>54</b>                        | <b>Ingresos de No Operación</b>                                  | <b>17,608.32</b>                | <b>34,318.64</b>                  |       |
| <b>541</b>                       | <b>Intereses</b>                                                 | <b>17,608.32</b>                | <b>34,318.64</b>                  |       |
| 5412                             | Intereses por Depósitos                                          | 17,608.32                       | 34,318.64                         | 7     |
| <b>542</b>                       | <b>Alquileres</b>                                                | <b>0.00</b>                     | <b>100.00</b>                     |       |
| 5421                             | Alquileres                                                       | 0.00                            | 100.00                            | 8     |
| <b>55</b>                        | <b>Donaciones y Transferencias</b>                               | <b>23,992,680.13</b>            | <b>25,461,479.63</b>              |       |
| <b>553</b>                       | <b>Transferencias Corrientes</b>                                 | <b>4,734,043.45</b>             | <b>4,032,363.72</b>               |       |
| 5531                             | Transferencias Corrientes del Sector Público                     | 4,734,043.45                    | 4,032,363.72                      | 9     |
| <b>554</b>                       | <b>Transferencias de Capital</b>                                 | <b>19,258,636.68</b>            | <b>21,429,115.91</b>              |       |
| 5541                             | Transferencias de Capital Recibidas del Sector Público           | 19,258,636.68                   | 21,429,115.91                     | 10    |
| <b>TOTAL INGRESOS CORRIENTES</b> |                                                                  | <b>26,917,919.19</b>            | <b>28,181,171.27</b>              |       |
| <b>6</b>                         | <b>GASTOS</b>                                                    |                                 |                                   |       |
| <b>61</b>                        | <b>Gastos de Consumo</b>                                         | <b>6,372,400.47</b>             | <b>5,176,070.15</b>               |       |
| <b>611</b>                       | <b>Servicios Personales</b>                                      | <b>4,965,136.43</b>             | <b>4,144,385.90</b>               |       |
| 6111                             | Remuneraciones                                                   | 4,965,136.43                    | 4,144,385.90                      | 11    |
| <b>612</b>                       | <b>Servicios no Personales</b>                                   | <b>1,048,139.94</b>             | <b>763,891.74</b>                 |       |
| 6121                             | Servicios Básicos                                                | 38,473.69                       | 84,286.26                         | 12    |
| 6124                             | Mantenimiento y Reparación de Maquinaria y Equipo                | 115,875.21                      | 116,711.65                        | 13    |
| 6125                             | Servicios Técnicos y Profesionales                               | 332,900.00                      | 201,300.00                        | 14    |
| 6126                             | Servicios Comerciales y Financieros                              | 427,671.13                      | 248,832.07                        | 15    |
| 6127                             | Pasajes, Viáticos y otros Gastos de Viaje                        | 34,870.31                       | 33,832.00                         | 16    |
| 6128                             | Impuestos, Derechos, Tasas, Gastos Judiciales y Premios          | 32,861.60                       | 6,880.00                          | 17    |
| 6129                             | Otros Servicios no Personales                                    | 65,488.00                       | 72,049.76                         | 18    |
| <b>613</b>                       | <b>Materiales y Suministros</b>                                  | <b>359,124.10</b>               | <b>267,792.51</b>                 |       |
| 6131                             | Materiales y Suministros                                         | 284,352.10                      | 219,578.16                        | 19    |
| 6132                             | Materiales y Suministros Diversos                                | 74,772.00                       | 48,214.35                         | 20    |
| <b>64</b>                        | <b>Donaciones, Transferencias y Subsidios</b>                    | <b>5,447,259.35</b>             | <b>6,997,707.01</b>               |       |
| <b>642</b>                       | <b>Donaciones de Capital</b>                                     | <b>373,362.00</b>               | <b>0.00</b>                       |       |
| 6423                             | Donaciones de Capital al Sector Privado                          | 373,362.00                      | 0.00                              | 21    |
| <b>644</b>                       | <b>Transferencias de Capital</b>                                 | <b>5,073,897.35</b>             | <b>6,997,707.01</b>               |       |
| 6441                             | Transferencias de Capital al Sector Público                      | 2,504,967.25                    | 3,454,707.34                      | 22    |
| 6443                             | Transferencias de Capital al Sector Privado                      | 2,568,930.10                    | 3,542,999.67                      | 23    |
| <b>TOTAL GASTOS CORRIENTES</b>   |                                                                  | <b>11,819,659.82</b>            | <b>12,173,777.16</b>              |       |
| <b>71</b>                        | <b>Cuentas de Cierre</b>                                         |                                 |                                   |       |
| <b>711</b>                       | <b>RESUMEN DE INGRESOS Y GASTOS</b>                              | <b>15,098,259.37</b>            | <b>16,007,394.11</b>              |       |

FIRMA:

NOMBRE:

JOSE OUBER RUIZ GIRON  
ALCALDE MUNICIPAL



FIRMA:

NOMBRE:

NICOLAS ZEPEDA GARCIA  
CONTADOR MUNICIPAL



Filtros Aplicados al Reporte Actual

Fecha Inicial: 01/01/2025

Fecha Final: 31/12/2025

0s+js/j9Jmduz2l559RKGiSH+J+9Jl314CzflL6fW5sGzdxOXLxtK8fleL01pjKrvOtszKNCHZVL3zahV50pcoDlqQoCry3kPg2u6Wb6NJVSZzOd11WkhefYxegxyaYZJX1TACF2HAFXPqkcbfqbSS77pbSiz9vi0s87drEWyie3ndSL weS+YLEbeq7cu7AA4YM1TswxARJ1IAWTO086fKH7vH3WPhBfCW58tp6oAoxFLEHDGIP/EG6OZX1

***MUNICIPALIDAD DE SAN  
ISIDRO***



SAN ISIDRO, INTIBUCÁ  
EJERCICIO: 2025, CERRADO  
USUARIO: F.OSORIO

Honduras, C.A.



Emisión: 15/1/2026

Hora: 10:36 a.m.

Página: 1 de 1

### Estado de Situación Financiera Comparativo

Al 31 de Diciembre del 2025

(Valores en Lempiras)

| CUENTA CONTABLE | DESCRIPCIÓN                                           | EJERCICIO ACTUAL Diciembre 2025 | EJERCICIO ANTERIOR Diciembre 2024 | NOTAS |
|-----------------|-------------------------------------------------------|---------------------------------|-----------------------------------|-------|
| <b>1000</b>     | <b>ACTIVO</b>                                         |                                 |                                   |       |
| <b>1100</b>     | <b>Activo Corriente</b>                               |                                 |                                   |       |
| <b>1110</b>     | <b>Efectivo y Equivalentes</b>                        | <b>850,939.94</b>               | <b>1,024,338.54</b>               |       |
| 1112            | Bancos                                                | 850,939.94                      | 1,024,338.54                      | 1     |
| <b>1130</b>     | <b>Cuentas a Cobrar Corrientes</b>                    | <b>110,386.51</b>               | <b>110,386.51</b>                 |       |
| 1131            | Cuentas a Cobrar Corrientes                           | 110,386.51                      | 110,386.51                        |       |
|                 | <b>Total Activo Corriente</b>                         | <b>961,326.45</b>               | <b>1,134,725.05</b>               |       |
| <b>1200</b>     | <b>Activo no Corriente</b>                            |                                 |                                   |       |
| <b>1230</b>     | <b>Propiedad, Planta y Equipo No Concesionado</b>     | <b>23,845,482.60</b>            | <b>23,845,482.60</b>              |       |
| 1231            | Tierras y Terrenos                                    | 15,864,000.00                   | 15,864,000.00                     |       |
| 1232            | Edificios                                             | 7,981,482.60                    | 7,981,482.60                      |       |
| <b>1240</b>     | <b>Maquinaria y Equipo</b>                            | <b>2,008,710.97</b>             | <b>1,781,890.97</b>               |       |
| 1241            | Equipos de Oficina                                    | 552,909.13                      | 492,114.13                        | 2     |
| 1244            | Equipos de Transporte                                 | 514,536.00                      | 514,536.00                        |       |
| 1246            | Equipos de Comunicación                               | 143,990.00                      | 143,990.00                        |       |
| 1247            | Equipos de Informática                                | 797,275.84                      | 631,250.84                        | 3     |
| <b>1260</b>     | <b>Otros Bienes</b>                                   | <b>39,560.00</b>                | <b>31,160.00</b>                  |       |
| 1261            | Equipo de Hogar/ Alojamiento                          | 35,960.00                       | 27,560.00                         | 4     |
| 1265            | Herramientas Mayores                                  | 3,600.00                        | 3,600.00                          |       |
| <b>1270</b>     | <b>Bienes en Dominio Público</b>                      | <b>7,822,024.25</b>             | <b>7,822,024.25</b>               |       |
| 1272            | Obras Urbanísticas                                    | 2,369,364.20                    | 2,369,364.20                      |       |
| 1273            | Obras Hidráulicas                                     | 839,708.00                      | 839,708.00                        |       |
| 1274            | Carreteras, Calles y Puentes                          | 4,612,952.05                    | 4,612,952.05                      |       |
| <b>1280</b>     | <b>Construcciones</b>                                 | <b>27,575,528.20</b>            | <b>20,720,206.11</b>              |       |
| 1281            | Construcciones y Mejoras en Bienes de Dominio Privado | 11,949,819.35                   | 7,781,984.59                      | 5     |
| 1282            | Construcciones y Mejoras en Bienes de Dominio Público | 15,625,708.85                   | 12,938,221.52                     | 6     |
|                 | <b>Total Activo no Corriente</b>                      | <b>61,291,306.02</b>            | <b>54,200,763.93</b>              |       |
|                 | <b>Total ACTIVO</b>                                   | <b>62,252,632.47</b>            | <b>55,335,488.98</b>              |       |
| <b>3000</b>     | <b>PATRIMONIO</b>                                     |                                 |                                   |       |
| <b>3100</b>     | <b>Hacienda Pública</b>                               |                                 |                                   |       |
| <b>3140</b>     | <b>Resultados</b>                                     | <b>62,252,632.47</b>            | <b>55,335,488.98</b>              |       |
| 3141            | Resultados Acumulados de Ejercicios Anteriores        | 55,506,261.12                   | 44,717,908.16                     | 7     |
| 3142            | Resultados del Ejercicio                              | 6,746,371.35                    | 10,617,580.82                     | 8     |
|                 | <b>Total PATRIMONIO</b>                               | <b>62,252,632.47</b>            | <b>55,335,488.98</b>              |       |
|                 | <b>TOTAL PASIVO Y PATRIMONIO</b>                      | <b>62,252,632.47</b>            | <b>55,335,488.98</b>              |       |

FIRMA:

NOMBRE:

JORGE ADALBERTO MENDEZ DOMINGUEZ  
ALCALDE MUNICIPAL

FIRMA:

NOMBRE:

FILOMENA OSORIO REYES  
CONTADOR MUNICIPAL

Filtros Aplicados al Reporte Actual

Fecha final: 31/12/2025

0s+js/f9JmfXoZVCVM/Zy4VcPx0Mz0mHYHgtTgWPPcrOerIXqawzyRfg2bMMgpuVR+VKjJbwgeDnNWKSAIBdplvQjI7NTylge22u719EXR85CXX4FqheHW8svdTTUJk+I3K1EQ Uezk=



**Estado de Rendimiento Financiero Comparativo**

Honduras, C.A.

Del 01 de Enero Al 31 de Diciembre de 2025  
 (Valores en Lempiras)

| CUENTA CONTABLE                  | DESCRIPCIÓN                                                      | EJERCICIO ACTUAL Diciembre 2025 | EJERCICIO ANTERIOR Diciembre 2024 | NOTAS |
|----------------------------------|------------------------------------------------------------------|---------------------------------|-----------------------------------|-------|
| <b>5</b>                         | <b>INGRESOS</b>                                                  |                                 |                                   |       |
| <b>51</b>                        | <b>Ingresos Tributarios</b>                                      |                                 | <b>839,831.51</b>                 |       |
| <b>512</b>                       | <b>Impuestos Gobiernos Locales</b>                               | <b>919,412.00</b>               | <b>839,831.51</b>                 |       |
| 5121                             | Impuestos Municipales                                            | 851,552.52                      | 779,748.38                        | 1     |
| 5122                             | Ingresos por Multas, Recargos e Intereses Moratorios Municipales | 67,859.48                       | 60,083.13                         | 2     |
| <b>52</b>                        | <b>Ingresos no Tributarios</b>                                   | <b>474,281.81</b>               | <b>388,862.41</b>                 |       |
| <b>523</b>                       | <b>Ingresos no Tributarios de Gobiernos Locales</b>              | <b>474,281.81</b>               | <b>388,862.41</b>                 |       |
| 5231                             | Tasas                                                            | 13,567.50                       | 9,509.00                          | 3     |
| 5232                             | Derechos                                                         | 445,052.45                      | 363,781.22                        | 4     |
| 5234                             | Ingresos por Multas, Recargos e Intereses Moratorios Municipales | 15,661.86                       | 15,572.19                         | 5     |
| <b>53</b>                        | <b>Ingresos de Operación</b>                                     | <b>38,009.51</b>                | <b>44,228.57</b>                  |       |
| <b>532</b>                       | <b>Venta de Servicios</b>                                        | <b>38,009.51</b>                | <b>44,228.57</b>                  |       |
| 5321                             | Venta de Servicios                                               | 38,009.51                       | 44,228.57                         | 6     |
| <b>54</b>                        | <b>Ingresos de No Operación</b>                                  | <b>150,453.31</b>               | <b>124,828.32</b>                 |       |
| <b>541</b>                       | <b>Intereses</b>                                                 | <b>142,453.31</b>               | <b>122,828.32</b>                 |       |
| 5412                             | Intereses por Depósitos                                          | 142,453.31                      | 122,828.32                        | 7     |
| <b>542</b>                       | <b>Alquileres</b>                                                | <b>8,000.00</b>                 | <b>2,000.00</b>                   |       |
| 5421                             | Alquileres                                                       | 8,000.00                        | 2,000.00                          | 8     |
| <b>55</b>                        | <b>Donaciones y Transferencias</b>                               | <b>20,245,636.97</b>            | <b>22,198,727.96</b>              |       |
| <b>553</b>                       | <b>Transferencias Corrientes</b>                                 | <b>3,969,327.77</b>             | <b>3,379,745.58</b>               |       |
| 5531                             | Transferencias Corrientes del Sector Público                     | 3,969,327.77                    | 3,379,745.58                      | 9     |
| <b>554</b>                       | <b>Transferencias de Capital</b>                                 | <b>16,276,309.20</b>            | <b>18,818,982.38</b>              |       |
| 5541                             | Transferencias de Capital Recibidas del Sector Público           | 16,276,309.20                   | 18,818,982.38                     | 10    |
| <b>TOTAL INGRESOS CORRIENTES</b> |                                                                  | <b>21,827,793.60</b>            | <b>23,596,478.77</b>              |       |
| <b>6</b>                         | <b>GASTOS</b>                                                    |                                 |                                   |       |
| <b>61</b>                        | <b>Gastos de Consumo</b>                                         | <b>9,394,510.02</b>             | <b>8,160,661.66</b>               |       |
| <b>611</b>                       | <b>Servicios Personales</b>                                      | <b>3,893,330.42</b>             | <b>3,660,846.49</b>               |       |
| 6111                             | Remuneraciones                                                   | 3,893,330.42                    | 3,660,846.49                      | 11    |
| <b>612</b>                       | <b>Servicios no Personales</b>                                   | <b>5,389,003.10</b>             | <b>4,413,649.17</b>               |       |
| 6121                             | Servicios Básicos                                                | 14,279.32                       | 36,032.70                         | 12    |
| 6122                             | Alquileres y Derechos                                            | 5,000.00                        | 6,740.00                          | 13    |
| 6123                             | Mantenimiento y Reparación de Bienes                             | 4,993,065.00                    | 3,988,181.72                      | 14    |
| 6124                             | Mantenimiento y Reparación de Maquinaria y Equipo                | 18,710.00                       | 24,793.00                         | 15    |
| 6125                             | Servicios Técnicos y Profesionales                               | 91,760.00                       | 52,000.00                         | 16    |
| 6126                             | Servicios Comerciales y Financieros                              | 99,438.00                       | 90,630.00                         | 17    |
| 6127                             | Pasajes, Viáticos y otros Gastos de Viaje                        | 150,149.75                      | 215,271.75                        | 18    |
| 6128                             | Impuestos, Derechos, Tasas, Gastos Judiciales y Premios          | 300.00                          | 0.00                              | 19    |
| 6129                             | Otros Servicios no Personales                                    | 16,301.03                       | 0.00                              | 20    |
| <b>613</b>                       | <b>Materiales y Suministros</b>                                  | <b>112,176.50</b>               | <b>86,166.00</b>                  |       |
| 6131                             | Materiales y Suministros                                         | 69,593.50                       | 64,358.00                         | 21    |
| 6132                             | Materiales y Suministros Diversos                                | 42,583.00                       | 21,808.00                         | 22    |
| <b>64</b>                        | <b>Donaciones, Transferencias y Subsidios</b>                    | <b>5,686,912.23</b>             | <b>4,818,236.29</b>               |       |
| <b>644</b>                       | <b>Transferencias de Capital</b>                                 | <b>5,686,912.23</b>             | <b>4,818,236.29</b>               |       |
| 6441                             | Transferencias de Capital al Sector Público                      | 2,727,820.06                    | 2,376,766.08                      | 23    |
| 6443                             | Transferencias de Capital al Sector Privado                      | 2,959,092.17                    | 2,441,470.21                      | 24    |
| <b>TOTAL GASTOS CORRIENTES</b>   |                                                                  | <b>15,081,422.25</b>            | <b>12,978,897.95</b>              |       |
| <b>71</b>                        | <b>Cuentas de Cierre</b>                                         |                                 |                                   |       |
| <b>711</b>                       | <b>RESUMEN DE INGRESOS Y GASTOS</b>                              | <b>6,746,371.35</b>             | <b>10,617,580.82</b>              |       |

FIRMA:

NOMBRE:

JORGE ADALBERTO MENDEZ DOMÍNGUEZ  
 ALCALDE MUNICIPAL

FIRMA:

NOMBRE:

FILOMENA OSORIO REYES  
 CONTADOR MUNICIPAL

Filtros Aplicados al Reporte Actual

Fecha Inicial: 01/01/2025

Fecha Final: 31/12/2025

0s+js/f9JmfXoOzVcVM/Zy4VcPxoMz0mHYHgTgwPPcrOerIXqawzyRfg2bMMgguVR+VKJjwgeDnNwKSAIBdplvQjI7NTyIbZfpKStRIExJccvDaL3i/qPqu2hebjeacd7  
 P1PxQrdCytMgOW3l/1inAsrnm5OeoqDO+AxtSYv+Rjbu6qoP BKOFjnwVrGGuZGPTOXutohYMQuwCEZjOSjnbNxd0QL74LEo1XCc/Hj1Hpymvr+lxEQ==

***MUNICIPALIDAD DE SAN  
JUAN***



### Estado de Situación Financiera Comparativo

Al 31 de Diciembre del 2025  
(Valores en Lempiras)

| CUENTA CONTABLE | DESCRIPCIÓN                                           | EJERCICIO ACTUAL Diciembre 2025 | EJERCICIO ANTERIOR Diciembre 2024 | NOTAS |
|-----------------|-------------------------------------------------------|---------------------------------|-----------------------------------|-------|
| <b>1000</b>     | <b>ACTIVO</b>                                         |                                 |                                   |       |
| <b>1100</b>     | <b>Activo Corriente</b>                               |                                 |                                   |       |
| <b>1110</b>     | <b>Efectivo y Equivalentes</b>                        | <b>64,380.78</b>                | <b>3,319,900.68</b>               |       |
| 1111            | Caja                                                  | 75.67                           | 0.00                              | 1     |
| 1112            | Bancos                                                | 64,305.11                       | 3,319,900.68                      | 2     |
|                 | <b>Total Activo Corriente</b>                         | <b>64,380.78</b>                | <b>3,319,900.68</b>               |       |
| <b>1200</b>     | <b>Activo no Corriente</b>                            |                                 |                                   |       |
| <b>1230</b>     | <b>Propiedad, Planta y Equipo No Concesionado</b>     | <b>29,998,568.93</b>            | <b>29,998,568.93</b>              |       |
| 1231            | Tierras y Terrenos                                    | 24,430,968.93                   | 24,430,968.93                     |       |
| 1232            | Edificios                                             | 5,500,000.00                    | 5,500,000.00                      |       |
| 1235            | Instalaciones                                         | 67,600.00                       | 67,600.00                         |       |
| <b>1240</b>     | <b>Maquinaria y Equipo</b>                            | <b>12,301,223.08</b>            | <b>9,508,010.41</b>               |       |
| 1241            | Equipos de Oficina                                    | 1,426,452.00                    | 1,370,345.24                      | 3     |
| 1242            | Equipos Médicos y Sanitarios                          | 1,051,123.00                    | 1,051,123.00                      |       |
| 1244            | Equipos de Transporte                                 | 941,211.44                      | 941,211.44                        |       |
| 1245            | Equipos de Producción                                 | 8,756,131.79                    | 6,019,025.88                      | 4     |
| 1246            | Equipos de Comunicación                               | 500.00                          | 500.00                            |       |
| 1247            | Equipos de Informática                                | 125,804.85                      | 125,804.85                        |       |
| <b>1260</b>     | <b>Otros Bienes</b>                                   | <b>64,624.00</b>                | <b>64,624.00</b>                  |       |
| 1261            | Equipo de Hogar/ Alojamiento                          | 44,684.00                       | 44,684.00                         |       |
| 1262            | Libros, Revistas y Otros Coleccionables               | 19,940.00                       | 19,940.00                         |       |
| <b>1280</b>     | <b>Construcciones</b>                                 | <b>65,017,429.85</b>            | <b>59,676,201.86</b>              |       |
| 1281            | Construcciones y Mejoras en Bienes de Dominio Privado | 19,188,425.86                   | 17,046,258.26                     | 5     |
| 1282            | Construcciones y Mejoras en Bienes de Dominio Público | 45,829,003.99                   | 42,629,943.60                     | 6     |
|                 | <b>Total Activo no Corriente</b>                      | <b>107,381,845.86</b>           | <b>99,247,405.20</b>              |       |
|                 | <b>Total ACTIVO</b>                                   | <b>107,446,226.64</b>           | <b>102,567,305.88</b>             |       |
| <b>2000</b>     | <b>PASIVO</b>                                         |                                 |                                   |       |
| <b>2100</b>     | <b>Pasivo Corriente</b>                               |                                 |                                   |       |
| <b>2110</b>     | <b>Cuentas por Pagar</b>                              | <b>5,750.00</b>                 | <b>5,750.00</b>                   |       |
| 2113            | Aportes y Retenciones por Pagar                       | 750.00                          | 750.00                            |       |
| 2119            | Otras Cuentas por Pagar                               | 5,000.00                        | 5,000.00                          |       |
|                 | <b>Total Pasivo Corriente</b>                         | <b>5,750.00</b>                 | <b>5,750.00</b>                   |       |
|                 | <b>Total PASIVO</b>                                   | <b>5,750.00</b>                 | <b>5,750.00</b>                   |       |
| <b>3000</b>     | <b>PATRIMONIO</b>                                     |                                 |                                   |       |
| <b>3100</b>     | <b>Hacienda Pública</b>                               |                                 |                                   |       |
| <b>3140</b>     | <b>Resultados</b>                                     | <b>107,440,476.64</b>           | <b>102,561,555.88</b>             |       |
| 3141            | Resultados Acumulados de Ejercicios Anteriores        | 103,198,462.00                  | 93,694,653.76                     | 7     |
| 3142            | Resultados del Ejercicio                              | 4,242,014.64                    | 8,866,902.12                      | 8     |
|                 | <b>Total PATRIMONIO</b>                               | <b>107,440,476.64</b>           | <b>102,561,555.88</b>             |       |
|                 | <b>TOTAL PASIVO Y PATRIMONIO</b>                      | <b>107,446,226.64</b>           | <b>102,567,305.88</b>             |       |

FIRMA:

NOMBRE:

Ariel Santiago Benitez Perdomo  
ALCALDE MUNICIPAL

FIRMA:


NOMBRE:

Merari Yulibeth Nolasco Gomez  
CONTADOR MUNICIPAL

Filtros Aplicados al Reporte Actual

Fecha final: 31/12/2025

0s+js/j9JmeHHFRaZwUilSjXixMDEqa27oWcOroSk19v+91wJ4Gv9spvbfP3Xwfeu/ciRUg8p2iFMGShoMraOiUuyuEQKqHTG0g3t6VOyajdTfydlgRr/263xh16LABasb5uu XWh0=





SAN JUAN, INTIBUCÁ  
EJERCICIO: 2025, CERRADO  
USUARIO: M.NOLASCO



Emisión: 16/01/2026  
Hora : 12:05 p.m.  
Pagina: 1 de 1

Honduras, C.A.

### Estado de Rendimiento Financiero Comparativo

Del 01 de Enero Al 31 de Diciembre de 2025

(Valores en Lempiras)

| CUENTA CONTABLE                  | DESCRIPCIÓN                                                      | EJERCICIO ACTUAL Diciembre 2025 | EJERCICIO ANTERIOR Diciembre 2024 | NOTAS |
|----------------------------------|------------------------------------------------------------------|---------------------------------|-----------------------------------|-------|
| <b>5</b>                         | <b>INGRESOS</b>                                                  |                                 |                                   |       |
| <b>51</b>                        | <b>Ingresos Tributarios</b>                                      | <b>5,496,162.93</b>             | <b>5,045,084.52</b>               |       |
| <b>512</b>                       | <b>Impuestos Gobiernos Locales</b>                               | <b>5,496,162.93</b>             | <b>5,045,084.52</b>               |       |
| 5121                             | Impuestos Municipales                                            | 5,248,840.23                    | 4,849,746.96                      | 1     |
| 5122                             | Ingresos por Multas, Recargos e Intereses Moratorios Municipales | 247,322.70                      | 195,337.56                        | 2     |
| <b>52</b>                        | <b>Ingresos no Tributarios</b>                                   | <b>4,581,704.70</b>             | <b>4,097,629.44</b>               |       |
| <b>523</b>                       | <b>Ingresos no Tributarios de Gobiernos Locales</b>              | <b>4,581,704.70</b>             | <b>4,097,629.44</b>               |       |
| 5231                             | Tasas                                                            | 269,175.55                      | 317,660.00                        | 3     |
| 5232                             | Derechos                                                         | 4,183,464.04                    | 3,678,681.78                      | 4     |
| 5234                             | Ingresos por Multas, Recargos e Intereses Moratorios Municipales | 129,065.11                      | 101,287.66                        | 5     |
| <b>53</b>                        | <b>Ingresos de Operación</b>                                     | <b>252,280.00</b>               | <b>14,619.44</b>                  |       |
| <b>532</b>                       | <b>Venta de Servicios</b>                                        | <b>252,280.00</b>               | <b>14,619.44</b>                  |       |
| 5321                             | Venta de Servicios                                               | 252,280.00                      | 14,619.44                         | 6     |
| <b>54</b>                        | <b>Ingresos de No Operación</b>                                  | <b>715,060.65</b>               | <b>818,010.97</b>                 |       |
| <b>541</b>                       | <b>Intereses</b>                                                 | <b>140,675.07</b>               | <b>226,592.38</b>                 |       |
| 5412                             | Intereses por Depósitos                                          | 140,675.07                      | 226,592.38                        | 7     |
| <b>542</b>                       | <b>Alquileres</b>                                                | <b>574,385.58</b>               | <b>591,418.59</b>                 |       |
| 5421                             | Alquileres                                                       | 574,385.58                      | 591,418.59                        | 8     |
| <b>55</b>                        | <b>Donaciones y Transferencias</b>                               | <b>18,039,110.27</b>            | <b>29,031,049.30</b>              |       |
| <b>553</b>                       | <b>Transferencias Corrientes</b>                                 | <b>3,398,698.00</b>             | <b>4,706,209.84</b>               |       |
| 5531                             | Transferencias Corrientes del Sector Público                     | 3,398,698.00                    | 4,706,209.84                      | 9     |
| <b>554</b>                       | <b>Transferencias de Capital</b>                                 | <b>14,640,412.27</b>            | <b>24,324,839.46</b>              |       |
| 5541                             | Transferencias de Capital Recibidas del Sector Publico           | 14,640,412.27                   | 24,324,839.46                     | 10    |
| <b>TOTAL INGRESOS CORRIENTES</b> |                                                                  | <b>29,084,318.55</b>            | <b>39,006,393.67</b>              |       |
| <b>6</b>                         | <b>GASTOS</b>                                                    |                                 |                                   |       |
| <b>61</b>                        | <b>Gastos de Consumo</b>                                         | <b>14,337,403.49</b>            | <b>13,490,527.63</b>              |       |
| <b>611</b>                       | <b>Servicios Personales</b>                                      | <b>7,747,846.84</b>             | <b>6,517,516.85</b>               |       |
| 6111                             | Remuneraciones                                                   | 7,747,846.84                    | 6,517,516.85                      | 11    |
| <b>612</b>                       | <b>Servicios no Personales</b>                                   | <b>6,119,088.47</b>             | <b>6,442,300.85</b>               |       |
| 6121                             | Servicios Básicos                                                | 235,100.99                      | 156,074.19                        | 12    |
| 6123                             | Mantenimiento y Reparación de Bienes                             | 5,325,125.24                    | 5,083,128.12                      | 13    |
| 6124                             | Mantenimiento y Reparación de Maquinaria y Equipo                | 339,966.41                      | 448,916.20                        | 14    |
| 6125                             | Servicios Técnicos y Profesionales                               | 33,502.61                       | 167,350.16                        | 15    |
| 6126                             | Servicios Comerciales y Financieros                              | 116,322.00                      | 321,766.93                        | 16    |
| 6127                             | Pasajes, Viáticos y otros Gastos de Viaje                        | 62,774.22                       | 52,326.75                         | 17    |
| 6129                             | Otros Servicios no Personales                                    | 6,297.00                        | 212,738.50                        | 18    |
| <b>613</b>                       | <b>Materiales y Suministros</b>                                  | <b>470,468.18</b>               | <b>530,709.93</b>                 |       |
| 6131                             | Materiales y Suministros                                         | 223,783.50                      | 225,739.31                        | 19    |
| 6132                             | Materiales y Suministros Diversos                                | 246,684.68                      | 304,970.62                        | 20    |
| <b>64</b>                        | <b>Donaciones, Transferencias y Subsidios</b>                    | <b>10,504,900.42</b>            | <b>16,648,963.92</b>              |       |
| <b>644</b>                       | <b>Transferencias de Capital</b>                                 | <b>10,504,900.42</b>            | <b>16,648,963.92</b>              |       |
| 6441                             | Transferencias de Capital al Sector Público                      | 355,620.11                      | 0.00                              | 21    |
| 6443                             | Transferencias de Capital al Sector Privado                      | 10,149,280.31                   | 16,648,963.92                     | 22    |
| <b>TOTAL GASTOS CORRIENTES</b>   |                                                                  | <b>24,842,303.91</b>            | <b>30,139,491.55</b>              |       |
| <b>71</b>                        | <b>Cuentas de Cierre</b>                                         |                                 |                                   |       |
| <b>711</b>                       | <b>RESUMEN DE INGRESOS Y GASTOS</b>                              | <b>4,242,014.64</b>             | <b>8,866,902.12</b>               |       |

FIRMA:

NOMBRE:

Ariel Santiago Benitez Perdomo  
ALCALDE MUNICIPAL



FIRMA:

NOMBRE:

Merari Yulibeth Nolasco Gomez  
CONTADOR MUNICIPAL



Filtros Aplicados al Reporte Actual

Fecha Inicial: 01/01/2025

Fecha Final: 31/12/2025

0s+jsJ9meHHFRAzWtiISjXixMDEqa27oVc0roSk19v+91wJ4Gv9spvbfP3XwfeUcIRUg8p2iFMGShoMraOiUuyuEQkKqtsGGekDbLW3ioPUvjviV6d/ScHcjaL3Jlj3ualzrfHAU3p46cY2XIDR3U1kBoEq4YnJEOoKz5o2bOKiDoLi G1MblzggTeAWgcvpLhMM8uYaWdkhgbAecJc9r4tBVbtwGesQhtpZa4oYEGN3f8P3g==

***MUNICIPALIDAD DE SAN  
MARCOS DE LA SIERRA***



**SAN MARCOS DE LA SIERRA, INTIBUCÁ**  
**EJERCICIO: 2025, CERRADO**  
**USUARIO: MARVINJOEL.GARCIA**



**Emisión: 20/1/2026**  
**Hora: 10:06 a.m.**  
**Página: 1 de 1**

**Estado de Situación Financiera Comparativo**

Honduras, C.A.

Al 31 de Diciembre del 2025  
 (Valores en Lempiras)

| CUENTA CONTABLE | DESCRIPCIÓN                                           | EJERCICIO ACTUAL Diciembre 2025 | EJERCICIO ANTERIOR Diciembre 2024 | NOTAS |
|-----------------|-------------------------------------------------------|---------------------------------|-----------------------------------|-------|
| <b>1000</b>     | <b>ACTIVO</b>                                         |                                 |                                   |       |
| <b>1100</b>     | <b>Activo Corriente</b>                               |                                 |                                   |       |
| <b>1110</b>     | <b>Efectivo y Equivalentes</b>                        | <b>3,601,670.25</b>             | <b>6,708,467.32</b>               |       |
| 1112            | Bancos                                                | 3,601,670.25                    | 6,708,467.32                      | 1     |
|                 | <b>Total Activo Corriente</b>                         | <b>3,601,670.25</b>             | <b>6,708,467.32</b>               |       |
| <b>1200</b>     | <b>Activo no Corriente</b>                            |                                 |                                   |       |
| <b>1230</b>     | <b>Propiedad, Planta y Equipo No Concesionado</b>     | <b>5,753,448.37</b>             | <b>5,753,448.37</b>               |       |
| 1231            | Tierras y Terrenos                                    | 2,244,852.37                    | 2,244,852.37                      |       |
| 1232            | Edificios                                             | 3,508,596.00                    | 3,508,596.00                      |       |
| <b>1240</b>     | <b>Maquinaria y Equipo</b>                            | <b>2,557,128.87</b>             | <b>2,467,308.89</b>               |       |
| 1241            | Equipos de Oficina                                    | 1,542,179.14                    | 1,452,359.16                      | 2     |
| 1242            | Equipos Médicos y Sanitarios                          | 645,276.23                      | 645,276.23                        |       |
| 1244            | Equipos de Transporte                                 | 369,673.50                      | 369,673.50                        |       |
| <b>1280</b>     | <b>Construcciones</b>                                 | <b>94,247,319.21</b>            | <b>77,053,009.23</b>              |       |
| 1281            | Construcciones y Mejoras en Bienes de Dominio Privado | 30,578,919.58                   | 28,715,314.05                     | 3     |
| 1282            | Construcciones y Mejoras en Bienes de Dominio Público | 63,668,399.63                   | 48,337,695.18                     | 4     |
|                 | <b>Total Activo no Corriente</b>                      | <b>102,557,896.45</b>           | <b>85,273,766.49</b>              |       |
|                 | <b>Total ACTIVO</b>                                   | <b>106,159,566.70</b>           | <b>91,982,233.81</b>              |       |
| <b>2000</b>     | <b>PASIVO</b>                                         |                                 |                                   |       |
| <b>2100</b>     | <b>Pasivo Corriente</b>                               |                                 |                                   |       |
| <b>2110</b>     | <b>Cuentas por Pagar</b>                              | <b>121,557.79</b>               | <b>0.00</b>                       |       |
| 2113            | Aportes y Retenciones por Pagar                       | 121,557.79                      | 0.00                              | 5     |
|                 | <b>Total Pasivo Corriente</b>                         | <b>121,557.79</b>               | <b>0.00</b>                       |       |
|                 | <b>Total PASIVO</b>                                   | <b>121,557.79</b>               | <b>0.00</b>                       |       |
| <b>3000</b>     | <b>PATRIMONIO</b>                                     |                                 |                                   |       |
| <b>3100</b>     | <b>Hacienda Pública</b>                               |                                 |                                   |       |
| <b>3140</b>     | <b>Resultados</b>                                     | <b>106,038,008.91</b>           | <b>91,982,233.81</b>              |       |
| 3141            | Resultados Acumulados de Ejercicios Anteriores        | 92,191,991.16                   | 63,787,628.88                     | 6     |
| 3142            | Resultados del Ejercicio                              | 13,846,017.75                   | 28,194,604.93                     | 7     |
|                 | <b>Total PATRIMONIO</b>                               | <b>106,038,008.91</b>           | <b>91,982,233.81</b>              |       |
|                 | <b>TOTAL PASIVO Y PATRIMONIO</b>                      | <b>106,159,566.70</b>           | <b>91,982,233.81</b>              |       |

FIRMA:

NOMBRE:

*[Firma]*  
 OSCAR ORLANDO PINEDA SANCHEZ  
 ALCALDE MUNICIPAL

FIRMA:

NOMBRE:

*[Firma]*  
 MARVINJOEL GARCIA MENDOZA  
 CONTADOR GENERAL  
 PRESUPUESTO

Filtros Aplicados al Reporte Actual

Fecha final: 31/12/2025

0s+js/j9Jmd9bRj3ZNqQuZk2lfrIE7Wmd54wmMQQsy9pGK5+fXGKMAJmYgvbagiCGmTHsjS7c7czZWf3HoTptD/WBrqOOOMDA+LSonbv9EFyFpo/6b9ad6xX9oT7nceqfrJRx8w haU35JZAOqJ2h+ntOSHdbYkxyWajJf8/kr8=



**SAN MARCOS DE LA SIERRA, INTIBUCÁ**  
**EJERCICIO: 2025, CERRADO**  
**USUARIO: MARVINJOEL.GARCIA**



**Emisión: 20/01/2026**  
**Hora : 10:11 a.m.**  
**Pagina: 1 de 1**

**Estado de Rendimiento Financiero Comparativo**

Honduras, C.A.

Del 01 de Enero Al 31 de Diciembre de 2025  
 (Valores en Lempiras)

| CUENTA CONTABLE                  | DESCRIPCIÓN                                                      | EJERCICIO ACTUAL Diciembre 2025 | EJERCICIO ANTERIOR Diciembre 2024 | NOTAS |
|----------------------------------|------------------------------------------------------------------|---------------------------------|-----------------------------------|-------|
| <b>5</b>                         | <b>INGRESOS</b>                                                  | <b>599,600.93</b>               | <b>709,645.49</b>                 |       |
| <b>51</b>                        | <b>Ingresos Tributarios</b>                                      | <b>599,600.93</b>               | <b>709,645.49</b>                 |       |
| <b>512</b>                       | <b>Impuestos Gobiernos Locales</b>                               | <b>590,546.42</b>               | <b>559,986.12</b>                 | 1     |
| 5121                             | Impuestos Municipales                                            | 9,054.51                        | 149,659.37                        | 2     |
| 5122                             | Ingresos por Multas, Recargos e Intereses Moratorios Municipales |                                 |                                   |       |
| <b>52</b>                        | <b>Ingresos no Tributarios</b>                                   | <b>170,954.87</b>               | <b>168,717.40</b>                 |       |
| <b>523</b>                       | <b>Ingresos no Tributarios de Gobiernos Locales</b>              | <b>170,954.87</b>               | <b>168,717.40</b>                 |       |
| 5231                             | Tasas                                                            | 3,610.00                        | 6,010.56                          | 3     |
| 5232                             | Derechos                                                         | 144,534.58                      | 124,769.04                        | 4     |
| 5234                             | Ingresos por Multas, Recargos e Intereses Moratorios Municipales | 22,810.29                       | 37,937.80                         | 5     |
| <b>53</b>                        | <b>Ingresos de Operación</b>                                     | <b>325.00</b>                   | <b>513.75</b>                     |       |
| <b>532</b>                       | <b>Venta de Servicios</b>                                        | <b>325.00</b>                   | <b>513.75</b>                     |       |
| 5321                             | Venta de Servicios                                               |                                 |                                   | 6     |
| <b>54</b>                        | <b>Ingresos de No Operación</b>                                  | <b>109,686.26</b>               | <b>0.00</b>                       |       |
| 541                              | Intereses                                                        | 109,686.26                      | 0.00                              | 7     |
| 5412                             | Intereses por Depósitos                                          |                                 |                                   |       |
| <b>542</b>                       | <b>Alquileres</b>                                                | <b>15,565.00</b>                | <b>10,915.00</b>                  |       |
| 5421                             | Alquileres                                                       | 15,565.00                       | 10,915.00                         | 8     |
| <b>543</b>                       | <b>Derechos sobre Bienes</b>                                     | <b>0.00</b>                     | <b>1,225.00</b>                   |       |
| 5431                             | Derechos sobre Bienes                                            | 0.00                            | 1,225.00                          | 9     |
| <b>55</b>                        | <b>Donaciones y Transferencias</b>                               | <b>24,700,220.60</b>            | <b>38,506,670.42</b>              |       |
| <b>553</b>                       | <b>Transferencias Corrientes</b>                                 | <b>4,940,044.12</b>             | <b>6,514,086.33</b>               |       |
| 5531                             | Transferencias Corrientes del Sector Público                     | 4,940,044.12                    | 6,514,086.33                      | 10    |
| <b>554</b>                       | <b>Transferencias de Capital</b>                                 | <b>19,760,176.48</b>            | <b>31,992,584.09</b>              |       |
| 5541                             | Transferencias de Capital Recibidas del Sector Publico           | 19,760,176.48                   | 31,992,584.09                     | 11    |
| <b>TOTAL INGRESOS CORRIENTES</b> |                                                                  | <b>25,596,352.66</b>            | <b>39,397,687.06</b>              |       |
| <b>6</b>                         | <b>GASTOS</b>                                                    | <b>4,412,477.63</b>             | <b>4,300,647.45</b>               |       |
| <b>61</b>                        | <b>Gastos de Consumo</b>                                         | <b>3,640,220.34</b>             | <b>3,224,719.54</b>               |       |
| <b>611</b>                       | <b>Servicios Personales</b>                                      | <b>3,640,220.34</b>             | <b>3,224,719.54</b>               |       |
| 6111                             | Remuneraciones                                                   |                                 |                                   | 12    |
| <b>612</b>                       | <b>Servicios no Personales</b>                                   | <b>550,614.01</b>               | <b>793,542.14</b>                 |       |
| 6121                             | Servicios Básicos                                                | 0.00                            | 17,253.26                         | 13    |
| 6122                             | Mantenimiento y Reparación de Bienes                             | 0.00                            | 12,150.00                         | 14    |
| 6123                             | Mantenimiento y Reparación de Maquinaria y Equipo                | 207,312.95                      | 217,926.75                        | 15    |
| 6124                             | Servicios Técnicos y Profesionales                               | 114,512.00                      | 60,000.00                         | 16    |
| 6125                             | Servicios Comerciales y Financieros                              | 167,662.91                      | 278,681.00                        | 17    |
| 6126                             | Pasajes, Viáticos y otros Gastos de Viaje                        | 47,160.15                       | 125,989.13                        | 18    |
| 6127                             | Otros Servicios no Personales                                    | 13,966.00                       | 81,542.00                         | 19    |
| <b>613</b>                       | <b>Materiales y Suministros</b>                                  | <b>221,643.28</b>               | <b>282,385.77</b>                 |       |
| 6131                             | Materiales y Suministros                                         | 154,668.28                      | 225,123.75                        | 20    |
| 6132                             | Materiales y Suministros Diversos                                | 66,975.00                       | 57,262.02                         | 21    |
| <b>64</b>                        | <b>Donaciones, Transferencias y Subsidios</b>                    | <b>7,337,857.28</b>             | <b>6,902,434.68</b>               |       |
| <b>643</b>                       | <b>Transferencias Corrientes</b>                                 | <b>283,360.09</b>               | <b>440,507.50</b>                 |       |
| 6433                             | Transferencias Corrientes al Sector Privado                      | 283,360.09                      | 440,507.50                        | 22    |
| <b>644</b>                       | <b>Transferencias de Capital</b>                                 | <b>7,054,497.19</b>             | <b>6,461,927.18</b>               |       |
| 6441                             | Transferencias de Capital al Sector Público                      | 2,341,692.54                    | 2,470,250.16                      | 23    |
| 6443                             | Transferencias de Capital al Sector Privado                      | 4,712,804.65                    | 3,991,677.02                      | 24    |
| <b>TOTAL GASTOS CORRIENTES</b>   |                                                                  | <b>11,750,334.91</b>            | <b>11,203,082.13</b>              |       |
| <b>71</b>                        | <b>Cuentas de Cierre</b>                                         | <b>13,846,017.75</b>            | <b>28,194,604.93</b>              |       |
| <b>711</b>                       | <b>RESUMEN DE INGRESOS Y GASTOS</b>                              | <b>13,846,017.75</b>            | <b>28,194,604.93</b>              |       |

FIRMA:

NOMBRE:

OSCAR ORLANDO PINEDA SANCHEZ  
 ALCALDE MUNICIPAL

FIRMA:

NOMBRE:

MARVINJOEL GARCIA MENDOZA  
 CONTADOR GENERAL  
 PRESUPUESTO

Filtros Aplicados al Reporte Actual

Fecha Inicial: 01/01/2025

Fecha Final: 31/12/2025

0s+js/9Jmd9bRj3ZNqQuZk2lfr1E7Wmd54wmMQQsy9pGK5+FXGKMaJmYgvbagiCGmTHsjS7c7czZWf3HoTptD/WBrqOOOMDAFLSonbv9EFyFpo/6b9ad6xX9oT7n  
 ceqV/5BZ8CvbDv00JhukmrVpcevjiabRrtbLubflpdfqdZVS+Mw7OA  
 Ex0YMNNG+W2YzY/qKu/uJ3YBiog8wonMVWSobD6ulcHMxpAzL6dzTUlulaOa3z1iNoSRHIBNhhs2L+D2hXws5D6KEVPkhr/SYw==

***MUNICIPALIDAD DE SAN  
MIGUELITO***



### Estado de Situación Financiera Comparativo

Honduras, C.A.

Al 31 de Diciembre del 2025  
(Valores en Lempiras)

| CUENTA CONTABLE | DESCRIPCIÓN                                           | EJERCICIO ACTUAL Diciembre 2025 | EJERCICIO ANTERIOR Diciembre 2024 | NOTAS |
|-----------------|-------------------------------------------------------|---------------------------------|-----------------------------------|-------|
| 1000            | <b>ACTIVO</b>                                         |                                 |                                   |       |
| 1100            | <b>Activo Corriente</b>                               |                                 |                                   |       |
| 1110            | Efectivo y Equivalentes                               | 1,311,256.88                    | 3,715,198.47                      |       |
| 1112            | Bancos                                                | 1,311,256.88                    | 3,715,198.47                      | 1     |
| 1130            | Cuentas a Cobrar Corrientes                           | 30,000.00                       | 30,000.00                         |       |
| 1136            | Otros Anticipos                                       | 30,000.00                       | 30,000.00                         |       |
|                 | <b>Total Activo Corriente</b>                         | <b>1,341,256.88</b>             | <b>3,745,198.47</b>               |       |
| 1200            | <b>Activo no Corriente</b>                            |                                 |                                   |       |
| 1230            | Propiedad, Planta y Equipo No Concesionado            | 1,920,000.00                    | 1,920,000.00                      |       |
| 1231            | Tierras y Terrenos                                    | 420,000.00                      | 420,000.00                        |       |
| 1232            | Edificios                                             | 1,500,000.00                    | 1,500,000.00                      |       |
| 1240            | Maquinaria y Equipo                                   | 3,566,807.91                    | 3,521,960.67                      |       |
| 1241            | Equipos de Oficina                                    | 601,692.45                      | 578,692.45                        | 2     |
| 1242            | Equipos Médicos y Sanitarios                          | 567,517.48                      | 567,517.48                        |       |
| 1244            | Equipos de Transporte                                 | 2,165,448.52                    | 2,165,448.52                      |       |
| 1246            | Equipos de Comunicación                               | 2,500.00                        | 2,500.00                          |       |
| 1247            | Equipos de Informática                                | 229,649.46                      | 207,802.22                        | 3     |
| 1260            | Otros Bienes                                          | 1,500.00                        | 1,500.00                          |       |
| 1261            | Equipo de Hogar/ Alojamiento                          | 1,500.00                        | 1,500.00                          |       |
| 1280            | Construcciones                                        | 59,182,093.31                   | 53,098,187.86                     |       |
| 1281            | Construcciones y Mejoras en Bienes de Dominio Privado | 15,056,377.11                   | 14,836,377.11                     | 4     |
| 1282            | Construcciones y Mejoras en Bienes de Dominio Público | 44,125,716.20                   | 38,261,810.75                     | 5     |
|                 | <b>Total Activo no Corriente</b>                      | <b>64,670,401.22</b>            | <b>58,541,648.53</b>              |       |
|                 | <b>Total ACTIVO</b>                                   | <b>66,011,658.10</b>            | <b>62,286,847.00</b>              |       |
| 2000            | <b>PASIVO</b>                                         |                                 |                                   |       |
| 2100            | <b>Pasivo Corriente</b>                               |                                 |                                   |       |
| 2110            | Cuentas por Pagar                                     | 12,000.00                       | 12,000.00                         |       |
| 2115            | Donaciones, Transferencias y Subsidios por Pagar      | 2,000.00                        | 2,000.00                          |       |
| 2119            | Otras Cuentas por Pagar                               | 10,000.00                       | 10,000.00                         |       |
|                 | <b>Total Pasivo Corriente</b>                         | <b>12,000.00</b>                | <b>12,000.00</b>                  |       |
|                 | <b>Total PASIVO</b>                                   | <b>12,000.00</b>                | <b>12,000.00</b>                  |       |
| 3000            | <b>PATRIMONIO</b>                                     |                                 |                                   |       |
| 3100            | Hacienda Pública                                      |                                 |                                   |       |
| 3140            | Resultados                                            | 65,999,658.10                   | 62,274,847.00                     |       |
| 3141            | Resultados Acumulados de Ejercicios Anteriores        | 62,560,091.01                   | 52,436,182.42                     | 6     |
| 3142            | Resultados del Ejercicio                              | 3,439,567.09                    | 9,838,664.58                      | 7     |
|                 | <b>Total PATRIMONIO</b>                               | <b>65,999,658.10</b>            | <b>62,274,847.00</b>              |       |
|                 | <b>TOTAL PASIVO Y PATRIMONIO</b>                      | <b>66,011,658.10</b>            | <b>62,286,847.00</b>              |       |

FIRMA:

NOMBRE:

Justo Ernesto Reyes Manu  
ALCALDE MUNICIPAL



FIRMA:

NOMBRE:

Elmer Franklin Reyes Perdomo  
CONTADOR MUNICIPAL



Filtros Aplicados al Reporte Actual

Fecha final: 31/12/2025

0s+jsf9JmeamLedsinUxT1ldafP14qgMLtyGu6g2FeVJr6C5xTkg9qjVxXFH0m37xVUHjg++VVid8by18bO59QyB20fJ89IKx0YEenK24ZKwcGQdWPr59mtYZNq7VBvL3sHu2wjm6lwg==



**Estado de Rendimiento Financiero Comparativo**

Del 01 de Enero Al 31 de Diciembre de 2025

(Valores en Lempiras)

| CUENTA CONTABLE                  | DESCRIPCIÓN                                                      | EJERCICIO ACTUAL Diciembre 2025 | EJERCICIO ANTERIOR Diciembre 2024 | NOTAS |
|----------------------------------|------------------------------------------------------------------|---------------------------------|-----------------------------------|-------|
| <b>5</b>                         | <b>INGRESOS</b>                                                  |                                 |                                   |       |
| <b>51</b>                        | <b>Ingresos Tributarios</b>                                      |                                 | <b>743,646.99</b>                 |       |
| <b>512</b>                       | <b>Impuestos Gobiernos Locales</b>                               | <b>804,535.36</b>               | <b>743,646.99</b>                 |       |
| 5121                             | Impuestos Municipales                                            | 804,485.36                      | 743,646.99                        | 1     |
| 5122                             | Ingresos por Multas, Recargos e Intereses Moratorios Municipales | 50.00                           | 0.00                              | 2     |
| <b>52</b>                        | <b>Ingresos no Tributarios</b>                                   | <b>379,173.05</b>               | <b>323,876.70</b>                 |       |
| <b>523</b>                       | <b>Ingresos no Tributarios de Gobiernos Locales</b>              | <b>379,173.05</b>               | <b>323,876.70</b>                 |       |
| 5231                             | Tasas                                                            | 9,291.00                        | 8,802.00                          | 3     |
| 5232                             | Derechos                                                         | 357,091.05                      | 295,487.58                        | 4     |
| 5234                             | Ingresos por Multas, Recargos e Intereses Moratorios Municipales | 12,791.00                       | 19,587.12                         | 5     |
| <b>53</b>                        | <b>Ingresos de Operación</b>                                     | <b>3,900.00</b>                 | <b>8,550.00</b>                   |       |
| <b>532</b>                       | <b>Venta de Servicios</b>                                        | <b>3,900.00</b>                 | <b>8,550.00</b>                   |       |
| 5321                             | Venta de Servicios                                               | 3,900.00                        | 8,550.00                          | 6     |
| <b>54</b>                        | <b>Ingresos de No Operación</b>                                  | <b>133,340.14</b>               | <b>137,832.01</b>                 |       |
| <b>541</b>                       | <b>Intereses</b>                                                 | <b>92,090.14</b>                | <b>98,332.01</b>                  |       |
| 5412                             | Intereses por Depósitos                                          | 92,090.14                       | 98,332.01                         | 7     |
| <b>542</b>                       | <b>Alquileres</b>                                                | <b>41,250.00</b>                | <b>39,500.00</b>                  |       |
| 5421                             | Alquileres                                                       | 41,250.00                       | 39,500.00                         | 8     |
| <b>55</b>                        | <b>Donaciones y Transferencias</b>                               | <b>17,975,938.16</b>            | <b>30,177,490.30</b>              |       |
| <b>553</b>                       | <b>Transferencias Corrientes</b>                                 | <b>3,595,187.63</b>             | <b>4,975,498.04</b>               |       |
| 5531                             | Transferencias Corrientes del Sector Público                     | 3,595,187.63                    | 4,975,498.04                      | 9     |
| <b>554</b>                       | <b>Transferencias de Capital</b>                                 | <b>14,380,750.53</b>            | <b>25,201,992.26</b>              |       |
| 5541                             | Transferencias de Capital Recibidas del Sector Público           | 14,380,750.53                   | 25,201,992.26                     | 10    |
| <b>TOTAL INGRESOS CORRIENTES</b> |                                                                  | <b>19,296,886.71</b>            | <b>31,391,396.00</b>              |       |
| <b>6</b>                         | <b>GASTOS</b>                                                    |                                 | <b>12,002,393.70</b>              |       |
| <b>61</b>                        | <b>Gastos de Consumo</b>                                         | <b>10,245,325.62</b>            | <b>4,599,710.62</b>               |       |
| <b>611</b>                       | <b>Servicios Personales</b>                                      | <b>3,670,993.00</b>             | <b>4,599,710.62</b>               |       |
| 6111                             | Remuneraciones                                                   | 3,670,993.00                    | 4,599,710.62                      | 11    |
| <b>612</b>                       | <b>Servicios no Personales</b>                                   | <b>6,308,119.03</b>             | <b>6,992,931.21</b>               |       |
| 6121                             | Servicios Básicos                                                | 70,264.14                       | 69,248.76                         | 12    |
| 6123                             | Mantenimiento y Reparación de Bienes                             | 5,958,947.45                    | 5,785,176.26                      | 13    |
| 6124                             | Mantenimiento y Reparación de Maquinaria y Equipo                | 80,696.23                       | 849,810.28                        | 14    |
| 6125                             | Servicios Técnicos y Profesionales                               | 110,000.00                      | 125,000.00                        | 15    |
| 6126                             | Servicios Comerciales y Financieros                              | 62,980.00                       | 135,874.16                        | 16    |
| 6127                             | Pasajes, Viáticos y otros Gastos de Viaje                        | 25,231.21                       | 27,821.75                         | 17    |
| <b>613</b>                       | <b>Materiales y Suministros</b>                                  | <b>266,213.59</b>               | <b>409,751.87</b>                 |       |
| 6131                             | Materiales y Suministros                                         | 253,373.59                      | 395,378.87                        | 18    |
| 6132                             | Materiales y Suministros Diversos                                | 12,840.00                       | 14,373.00                         | 19    |
| <b>64</b>                        | <b>Donaciones, Transferencias y Subsidios</b>                    | <b>5,611,994.00</b>             | <b>9,550,337.72</b>               |       |
| <b>644</b>                       | <b>Transferencias de Capital</b>                                 | <b>5,611,994.00</b>             | <b>9,550,337.72</b>               |       |
| 6441                             | Transferencias de Capital al Sector Público                      | 2,583,338.20                    | 2,495,418.58                      | 20    |
| 6443                             | Transferencias de Capital al Sector Privado                      | 3,028,655.80                    | 7,054,919.14                      | 21    |
| <b>TOTAL GASTOS CORRIENTES</b>   |                                                                  | <b>15,857,319.62</b>            | <b>21,552,731.42</b>              |       |
| <b>71</b>                        | <b>Cuentas de Cierre</b>                                         |                                 |                                   |       |
| <b>711</b>                       | <b>RESUMEN DE INGRESOS Y GASTOS</b>                              | <b>3,439,567.09</b>             | <b>9,838,664.56</b>               |       |

FIRMA:

NOMBRE:

Justo Ernesto Reyes Mangleles

ALCALDE MUNICIPAL



FIRMA:

NOMBRE:

Elmer Franklin Reyes Perdomo

CONTADOR MUNICIPAL



Filtros Aplicados al Reporte Actual

Fecha Inicial: 01/01/2025

Fecha Final: 31/12/2025

0s+jsf9JmeamLedsinUxT1ldafPH4qglvLtyGu6g2FeVJr6C5xTk9qjIVxXFH0m37xVjUHjg++VVid8byl8bO59QyB20fJ89IKx0YFu11piwq8Wa4Kdaf4xeE9Db4se8gW  
 kFTRyxwiMustBOxQlyVG2kxw8RwWkXWxJ7qo6vCEn5AAJ  
 d4WOGoxmFaV47HyUD++2Lwq32QXT7Sw60Upkw64WEuC1vixUtkQT7po0qT5yCms+2ezesPNNw+

***MUNICIPALIDAD DE  
YAMARANGUILA***



YAMARANGUILA, INTIBUCÁ  
EJERCICIO: 2025, CERRADO  
USUARIO: SANDRA.MENDEZ

Honduras, C.A.



Emisión: 20/1/2026  
Hora: 08:28 a.m.  
Pagina: 1 de 1

### Estado de Situación Financiera Comparativo

Al 31 de Diciembre del 2025  
(Valores en Lempiras)

| CUENTA CONTABLE | DESCRIPCIÓN                                           | EJERCICIO ACTUAL Diciembre 2025 | EJERCICIO ANTERIOR Diciembre 2024 | NOTAS |
|-----------------|-------------------------------------------------------|---------------------------------|-----------------------------------|-------|
| <b>1000</b>     | <b>ACTIVO</b>                                         |                                 |                                   |       |
| <b>1100</b>     | <b>Activo Corriente</b>                               |                                 |                                   |       |
| <b>1110</b>     | <b>Efectivo y Equivalentes</b>                        | <b>435,679.25</b>               | <b>8,711,356.50</b>               |       |
| 1112            | Bancos                                                | 435,679.25                      | 8,711,356.50                      | 1     |
|                 | <b>Total Activo Corriente</b>                         | <b>435,679.25</b>               | <b>8,711,356.50</b>               |       |
| <b>1200</b>     | <b>Activo no Corriente</b>                            |                                 |                                   |       |
| <b>1230</b>     | <b>Propiedad, Planta y Equipo No Concesionado</b>     | <b>13,832,500.00</b>            | <b>13,832,500.00</b>              |       |
| 1231            | Tierras y Terrenos                                    | 10,464,000.00                   | 10,464,000.00                     |       |
| 1232            | Edificios                                             | 2,930,000.00                    | 2,930,000.00                      |       |
| 1235            | Instalaciones                                         | 438,500.00                      | 438,500.00                        |       |
| <b>1240</b>     | <b>Maquinaria y Equipo</b>                            | <b>5,419,452.64</b>             | <b>5,374,252.64</b>               |       |
| 1241            | Equipos de Oficina                                    | 813,598.94                      | 813,598.94                        |       |
| 1242            | Equipos Médicos y Sanitarios                          | 505,491.17                      | 505,491.17                        |       |
| 1244            | Equipos de Transporte                                 | 1,789,546.80                    | 1,789,546.80                      |       |
| 1245            | Equipos de Producción                                 | 1,634,779.24                    | 1,634,779.24                      |       |
| 1246            | Equipos de Comunicación                               | 213,427.93                      | 213,427.93                        |       |
| 1247            | Equipos de Informática                                | 455,608.56                      | 410,408.56                        | 2     |
| 1248            | Equipos de Seguridad                                  | 7,000.00                        | 7,000.00                          |       |
| <b>1260</b>     | <b>Otros Bienes</b>                                   | <b>158,721.27</b>               | <b>158,721.27</b>                 |       |
| 1261            | Equipo de Hogar/ Alojamiento                          | 29,320.00                       | 29,320.00                         |       |
| 1262            | Libros, Revistas y Otros Coleccionables               | 98,430.00                       | 98,430.00                         |       |
| 1265            | Herramientas Mayores                                  | 30,971.27                       | 30,971.27                         |       |
| <b>1280</b>     | <b>Construcciones</b>                                 | <b>42,531,369.09</b>            | <b>34,201,045.94</b>              |       |
| 1281            | Construcciones y Mejoras en Bienes de Dominio Privado | 8,030,170.91                    | 7,798,861.91                      | 3     |
| 1282            | Construcciones y Mejoras en Bienes de Dominio Público | 34,501,198.18                   | 26,402,184.03                     | 4     |
|                 | <b>Total Activo no Corriente</b>                      | <b>61,942,043.00</b>            | <b>53,566,519.85</b>              |       |
|                 | <b>Total ACTIVO</b>                                   | <b>62,377,722.25</b>            | <b>62,277,876.35</b>              |       |
| <b>3000</b>     | <b>PATRIMONIO</b>                                     |                                 |                                   |       |
| <b>3100</b>     | <b>Hacienda Pública</b>                               |                                 |                                   |       |
| <b>3140</b>     | <b>Resultados</b>                                     | <b>62,377,722.25</b>            | <b>62,277,876.35</b>              |       |
| 3141            | Resultados Acumulados de Ejercicios Anteriores        | 62,633,566.33                   | 54,370,533.75                     | 5     |
| 3142            | Resultados del Ejercicio                              | -255,844.08                     | 7,907,342.60                      | 6     |
|                 | <b>Total PATRIMONIO</b>                               | <b>62,377,722.25</b>            | <b>62,277,876.35</b>              |       |
|                 | <b>TOTAL PASIVO Y PATRIMONIO</b>                      | <b>62,377,722.25</b>            | <b>62,277,876.35</b>              |       |

FIRMA:

NOMBRE:

Rumaldo Bejarano Rodríguez  
ALCALDE MUNICIPAL



FIRMA:

NOMBRE:

Sandra Celina Perez Mendez  
CONTADOR MUNICIPAL



Filtros Aplicados al Reporte Actual

Fecha final: 31/12/2025

0s+jsj9JmDsDNVgyk0AdNmwlIBtyBSr6iDwd4h7RV39/MexfuJ7kgGOERzzsawZRgeLw7eXY0P6rNLcHGcAcE/Wv0lKE+b/K5QrAjqcb9Evdz+cEMcpS500RC7U7bGvKuqHWrHghGWS41jhN+RQ==



YAMARANGUILA, INTIBUCÁ  
EJERCICIO: 2025, CERRADO  
USUARIO: SANDRA.MENDEZ



Emisión: 20/01/2026  
Hora : 08:32 a.m.  
Pagina: 1 de 1

### Estado de Rendimiento Financiero Comparativo

Honduras, C.A.

Del 01 de Enero Al 31 de Diciembre de 2025


(Valores en Lempiras)

| CUENTA CONTABLE                  | DESCRIPCIÓN                                                      | EJERCICIO ACTUAL Diciembre 2025 | EJERCICIO ANTERIOR Diciembre 2024 | NOTAS |
|----------------------------------|------------------------------------------------------------------|---------------------------------|-----------------------------------|-------|
| <b>5</b>                         | <b>INGRESOS</b>                                                  |                                 |                                   |       |
| <b>51</b>                        | <b>Ingresos Tributarios</b>                                      | <b>2,926,323.74</b>             | <b>2,700,788.71</b>               |       |
| <b>512</b>                       | <b>Impuestos Gobiernos Locales</b>                               | <b>2,926,323.74</b>             | <b>2,700,788.71</b>               |       |
| 5121                             | Impuestos Municipales                                            | 2,870,431.90                    | 2,700,788.71                      | 1     |
| 5122                             | Ingresos por Multas, Recargos e Intereses Moratorios Municipales | 55,891.84                       | 0.00                              | 2     |
| <b>52</b>                        | <b>Ingresos no Tributarios</b>                                   | <b>1,141,677.39</b>             | <b>1,055,243.67</b>               |       |
| <b>523</b>                       | <b>Ingresos no Tributarios de Gobiernos Locales</b>              | <b>1,141,677.39</b>             | <b>1,055,243.67</b>               |       |
| 5231                             | Tasas                                                            | 580.00                          | 3,679.00                          | 3     |
| 5232                             | Derechos                                                         | 1,050,313.69                    | 921,849.84                        | 4     |
| 5234                             | Ingresos por Multas, Recargos e Intereses Moratorios Municipales | 90,783.70                       | 129,714.83                        | 5     |
| <b>53</b>                        | <b>Ingresos de Operación</b>                                     | <b>305,467.00</b>               | <b>347,418.50</b>                 |       |
| <b>531</b>                       | <b>Ingresos por Ventas</b>                                       | <b>4,482.00</b>                 | <b>4,000.00</b>                   |       |
| 5311                             | Venta de Bienes                                                  | 4,482.00                        | 4,000.00                          | 6     |
| <b>532</b>                       | <b>Venta de Servicios</b>                                        | <b>300,985.00</b>               | <b>343,418.50</b>                 |       |
| 5321                             | Venta de Servicios                                               | 300,985.00                      | 343,418.50                        | 7     |
| <b>54</b>                        | <b>Ingresos de No Operación</b>                                  | <b>159,500.25</b>               | <b>306,439.04</b>                 |       |
| <b>541</b>                       | <b>Intereses</b>                                                 | <b>71,856.50</b>                | <b>145,480.67</b>                 |       |
| 5412                             | Intereses por Depósitos                                          | 71,856.50                       | 145,480.67                        | 8     |
| <b>542</b>                       | <b>Alquileres</b>                                                | <b>87,643.75</b>                | <b>160,958.37</b>                 |       |
| 5421                             | Alquileres                                                       | 87,643.75                       | 160,958.37                        | 9     |
| <b>55</b>                        | <b>Donaciones y Transferencias</b>                               | <b>25,062,155.27</b>            | <b>32,961,136.00</b>              |       |
| <b>553</b>                       | <b>Transferencias Corrientes</b>                                 | <b>4,836,196.30</b>             | <b>5,356,148.24</b>               |       |
| 5531                             | Transferencias Corrientes del Sector Público                     | 4,836,196.30                    | 5,356,148.24                      | 10    |
| <b>554</b>                       | <b>Transferencias de Capital</b>                                 | <b>20,225,958.97</b>            | <b>27,604,987.76</b>              |       |
| 5541                             | Transferencias de Capital Recibidas del Sector Publico           | 20,225,958.97                   | 27,604,987.76                     | 11    |
| <b>TOTAL INGRESOS CORRIENTES</b> |                                                                  | <b>29,595,123.65</b>            | <b>37,371,025.92</b>              |       |
| <b>6</b>                         | <b>GASTOS</b>                                                    |                                 |                                   |       |
| <b>61</b>                        | <b>Gastos de Consumo</b>                                         | <b>13,110,205.18</b>            | <b>11,620,133.64</b>              |       |
| <b>611</b>                       | <b>Servicios Personales</b>                                      | <b>5,303,341.74</b>             | <b>4,970,452.97</b>               |       |
| 6111                             | Remuneraciones                                                   | 5,303,341.74                    | 4,970,452.97                      | 12    |
| <b>612</b>                       | <b>Servicios no Personales</b>                                   | <b>7,233,738.17</b>             | <b>6,218,381.30</b>               |       |
| 6121                             | Servicios Básicos                                                | 76,402.15                       | 75,050.79                         | 13    |
| 6123                             | Mantenimiento y Reparación de Bienes                             | 6,150,435.85                    | 5,209,356.65                      | 14    |
| 6124                             | Mantenimiento y Reparación de Maquinaria y Equipo                | 248,314.67                      | 319,727.66                        | 15    |
| 6125                             | Servicios Técnicos y Profesionales                               | 112,800.00                      | 113,332.00                        | 16    |
| 6126                             | Servicios Comerciales y Financieros                              | 464,075.00                      | 444,748.24                        | 17    |
| 6127                             | Pasajes, Viáticos y otros Gastos de Viaje                        | 108,630.50                      | 36,165.96                         | 18    |
| 6129                             | Otros Servicios no Personales                                    | 73,080.00                       | 20,000.00                         | 19    |
| <b>613</b>                       | <b>Materiales y Suministros</b>                                  | <b>573,125.27</b>               | <b>431,299.37</b>                 |       |
| 6131                             | Materiales y Suministros                                         | 421,047.99                      | 332,215.32                        | 20    |
| 6132                             | Materiales y Suministros Diversos                                | 152,077.28                      | 99,084.05                         | 21    |
| <b>64</b>                        | <b>Donaciones, Transferencias y Subsidios</b>                    | <b>16,740,762.55</b>            | <b>17,843,549.68</b>              |       |
| <b>644</b>                       | <b>Transferencias de Capital</b>                                 | <b>16,740,762.55</b>            | <b>17,843,549.68</b>              |       |
| 6441                             | Transferencias de Capital al Sector Público                      | 298,983.52                      | 276,611.36                        | 22    |
| 6443                             | Transferencias de Capital al Sector Privado                      | 16,441,779.03                   | 17,566,938.32                     | 23    |
| <b>TOTAL GASTOS CORRIENTES</b>   |                                                                  | <b>29,850,967.73</b>            | <b>29,463,683.32</b>              |       |
| <b>71</b>                        | <b>Cuentas de Cierre</b>                                         |                                 |                                   |       |
| <b>711</b>                       | <b>RESUMEN DE INGRESOS Y GASTOS</b>                              | <b>-255,844.08</b>              | <b>7,907,342.60</b>               |       |

FIRMA:

NOMBRE:

Rumualdo Bejarano Rodríguez  
ALCALDE MUNICIPAL



FIRMA:

NOMBRE:

Sandra Colina Perez Mendez  
CONTADOR MUNICIPAL



Filtros Aplicados al Reporte Actual

Fecha Inicial: 01/01/2025

Fecha Final: 31/12/2025

0s+js/9JmDsDNVgk0AdNmWLIByBSr6lDwd4h7RV39/MexfuJ7kgGOERzzvsawZRgeLw7eXY0P6rNLcHGcAcE/Wv0lKE+b/K5QrAjqcb8onEiHfMjHls1doOe2Swoc

1k41Kl5E/wcdqrvCPWnx/aqmyfNOoHKl4aa8UvRiN1XoPFqKlCt

93sNHMLJ89HzlM2LXI0bZJT6l7HnqfJf2yluX5rHoo5feaCHLagoWrOfkmES7qXHyROoNp3eBvY2JkGoSoN/A=

***MUNICIPALIDAD DE SAN  
FRANCISCO DE OPALACA***



### Estado de Situación Financiera Comparativo

Honduras, C.A.

Al 31 de Diciembre del 2025  
(Valores en Lempiras)

| CUENTA CONTABLE | DESCRIPCIÓN                                           | EJERCICIO ACTUAL Diciembre 2025 | EJERCICIO ANTERIOR Diciembre 2024 | NOTAS |
|-----------------|-------------------------------------------------------|---------------------------------|-----------------------------------|-------|
| <b>1000</b>     | <b>ACTIVO</b>                                         |                                 |                                   |       |
| <b>1100</b>     | <b>Activo Corriente</b>                               |                                 |                                   |       |
| <b>1110</b>     | <b>Efectivo y Equivalentes</b>                        | <b>29,410.66</b>                | <b>5,171,624.12</b>               |       |
| 1111            | Caja                                                  | 0.00                            | 1,848.27                          | 1     |
| 1112            | Bancos                                                | 29,410.66                       | 5,169,775.85                      | 2     |
| <b>1130</b>     | <b>Cuentas a Cobrar Corrientes</b>                    | <b>0.00</b>                     | <b>5,882,518.23</b>               |       |
| 1132            | Transferencias y otras cuentas por Cobrar             | 0.00                            | 5,882,518.23                      | 3     |
|                 | <b>Total Activo Corriente</b>                         | <b>29,410.66</b>                | <b>11,054,142.35</b>              |       |
| <b>1200</b>     | <b>Activo no Corriente</b>                            |                                 |                                   |       |
| <b>1230</b>     | <b>Propiedad, Planta y Equipo No Concesionado</b>     | <b>1,218,179.91</b>             | <b>1,218,179.91</b>               |       |
| 1232            | Edificios                                             | 1,218,179.91                    | 1,218,179.91                      |       |
| <b>1240</b>     | <b>Maquinaria y Equipo</b>                            | <b>1,579,971.05</b>             | <b>1,555,371.05</b>               |       |
| 1241            | Equipos de Oficina                                    | 246,549.84                      | 246,549.84                        |       |
| 1244            | Equipos de Transporte                                 | 494,455.00                      | 494,455.00                        |       |
| 1247            | Equipos de Informática                                | 838,966.21                      | 814,366.21                        | 4     |
| <b>1260</b>     | <b>Otros Bienes</b>                                   | <b>1,186.20</b>                 | <b>1,186.20</b>                   |       |
| 1261            | Equipo de Hogar/ Alojamiento                          | 785.20                          | 785.20                            |       |
| 1262            | Libros, Revistas y Otros Coleccionables               | 401.00                          | 401.00                            |       |
| <b>1280</b>     | <b>Construcciones</b>                                 | <b>34,874,759.15</b>            | <b>29,474,058.45</b>              |       |
| 1281            | Construcciones y Mejoras en Bienes de Dominio Privado | 13,248,189.22                   | 11,316,638.52                     | 5     |
| 1282            | Construcciones y Mejoras en Bienes de Dominio Público | 21,626,569.93                   | 18,157,419.93                     | 6     |
|                 | <b>Total Activo no Corriente</b>                      | <b>37,674,096.31</b>            | <b>32,248,795.61</b>              |       |
|                 | <b>Total ACTIVO</b>                                   | <b>37,703,506.97</b>            | <b>43,302,937.96</b>              |       |
| <b>3000</b>     | <b>PATRIMONIO</b>                                     |                                 |                                   |       |
| <b>3100</b>     | <b>Hacienda Pública</b>                               |                                 |                                   |       |
| <b>3140</b>     | <b>Resultados</b>                                     | <b>37,703,506.97</b>            | <b>43,302,937.96</b>              |       |
| 3141            | Resultados Acumulados de Ejercicios Anteriores        | 37,476,313.72                   | 37,115,867.28                     | 7     |
| 3142            | Resultados del Ejercicio                              | 227,193.25                      | 6,187,070.68                      | 8     |
|                 | <b>Total PATRIMONIO</b>                               | <b>37,703,506.97</b>            | <b>43,302,937.96</b>              |       |
|                 | <b>TOTAL PASIVO Y PATRIMONIO</b>                      | <b>37,703,506.97</b>            | <b>43,302,937.96</b>              |       |

FIRMA:

NOMBRE:

OSCAR ENRIQUE SANCHEZ MANUELES  
ALCALDE MUNICIPAL



FIRMA:

NOMBRE:

APOLONIO VASQUEZ DOMINGUEZ  
CONTADOR MUNICIPAL



Filtros Aplicados al Reporte Actual

Fecha final: 31/12/2025

0s+js/9JmdJ9kYXHkFTxLGcT+YJaqnZh+T5rET6YyTi7kYCrGZg5kKGLqAQh9rzE4y1mhu12VhGZgkTRbUQeftScdxB7oy9TxlCEV4ide7JXx29xMWZAEF2ZF/DiSWt4BOGTcG4JBOS4IRjszel8900+kOAHAnTF/DOqYkP7k=



Honduras, C.A.

### Estado de Rendimiento Financiero Comparativo

Del 01 de Enero Al 31 de Diciembre de 2025

(Valores en Lempiras)

| CUENTA CONTABLE                  | DESCRIPCIÓN                                                      | EJERCICIO ACTUAL Diciembre 2025 | EJERCICIO ANTERIOR Diciembre 2024 | NOTAS |
|----------------------------------|------------------------------------------------------------------|---------------------------------|-----------------------------------|-------|
| <b>5</b>                         | <b>INGRESOS</b>                                                  |                                 |                                   |       |
| <b>51</b>                        | <b>Ingresos Tributarios</b>                                      | <b>341,216.09</b>               | <b>392,934.45</b>                 |       |
| <b>512</b>                       | <b>Impuestos Gobiernos Locales</b>                               | <b>341,216.09</b>               | <b>392,934.45</b>                 |       |
| 5121                             | Impuestos Municipales                                            | 341,216.09                      | 391,990.43                        | 1     |
| 5122                             | Ingresos por Multas, Recargos e Intereses Moratorios Municipales | 0.00                            | 944.02                            | 2     |
| <b>52</b>                        | <b>Ingresos no Tributarios</b>                                   | <b>94,432.79</b>                | <b>146,505.76</b>                 |       |
| <b>523</b>                       | <b>Ingresos no Tributarios de Gobiernos Locales</b>              | <b>94,432.79</b>                | <b>146,505.76</b>                 |       |
| 5232                             | Derechos                                                         | 73,515.39                       | 49,205.46                         | 3     |
| 5234                             | Ingresos por Multas, Recargos e Intereses Moratorios Municipales | 20,917.40                       | 97,300.30                         | 4     |
| <b>54</b>                        | <b>Ingresos de No Operación</b>                                  | <b>39,388.69</b>                | <b>165,705.62</b>                 |       |
| <b>541</b>                       | <b>Intereses</b>                                                 | <b>39,388.69</b>                | <b>165,705.62</b>                 |       |
| 5412                             | Intereses por Depósitos                                          | 39,388.69                       | 165,705.62                        | 5     |
| <b>55</b>                        | <b>Donaciones y Transferencias</b>                               | <b>17,109,359.66</b>            | <b>31,989,293.04</b>              |       |
| <b>553</b>                       | <b>Transferencias Corrientes</b>                                 | <b>3,362,559.25</b>             | <b>5,325,259.08</b>               |       |
| 5531                             | Transferencias Corrientes del Sector Público                     | 3,362,559.25                    | 5,325,259.08                      | 6     |
| <b>554</b>                       | <b>Transferencias de Capital</b>                                 | <b>13,746,800.41</b>            | <b>26,664,033.96</b>              |       |
| 5541                             | Transferencias de Capital Recibidas del Sector Publico           | 13,746,800.41                   | 26,664,033.96                     | 7     |
| <b>TOTAL INGRESOS CORRIENTES</b> |                                                                  | <b>17,584,397.23</b>            | <b>32,694,438.87</b>              |       |
| <b>6</b>                         | <b>GASTOS</b>                                                    |                                 |                                   |       |
| <b>61</b>                        | <b>Gastos de Consumo</b>                                         | <b>7,608,439.58</b>             | <b>13,897,619.38</b>              |       |
| <b>611</b>                       | <b>Servicios Personales</b>                                      | <b>2,064,814.22</b>             | <b>3,612,154.48</b>               |       |
| 6111                             | Remuneraciones                                                   | 2,064,814.22                    | 3,612,154.48                      | 8     |
| <b>612</b>                       | <b>Servicios no Personales</b>                                   | <b>4,973,125.39</b>             | <b>9,957,048.91</b>               |       |
| 6123                             | Mantenimiento y Reparación de Bienes                             | 4,354,467.36                    | 9,091,325.03                      | 9     |
| 6124                             | Mantenimiento y Reparación de Maquinaria y Equipo                | 72,743.03                       | 230,762.00                        | 10    |
| 6126                             | Servicios Comerciales y Financieros                              | 1,915.00                        | 111,706.88                        | 11    |
| 6127                             | Pasajes, Viáticos y otros Gastos de Viaje                        | 544,000.00                      | 523,255.00                        | 12    |
| <b>613</b>                       | <b>Materiales y Suministros</b>                                  | <b>570,499.97</b>               | <b>328,415.99</b>                 |       |
| 6131                             | Materiales y Suministros                                         | 337,799.97                      | 247,529.53                        | 13    |
| 6132                             | Materiales y Suministros Diversos                                | 232,700.00                      | 80,886.46                         | 14    |
| <b>64</b>                        | <b>Donaciones, Transferencias y Subsidios</b>                    | <b>9,748,764.40</b>             | <b>12,609,748.81</b>              |       |
| <b>644</b>                       | <b>Transferencias de Capital</b>                                 | <b>9,748,764.40</b>             | <b>12,609,748.81</b>              |       |
| 6441                             | Transferencias de Capital al Sector Público                      | 2,242,073.39                    | 5,233,430.15                      | 15    |
| 6443                             | Transferencias de Capital al Sector Privado                      | 7,506,691.01                    | 7,376,318.66                      | 16    |
| <b>TOTAL GASTOS CORRIENTES</b>   |                                                                  | <b>17,357,203.98</b>            | <b>26,507,368.19</b>              |       |
| <b>71</b>                        | <b>Cuentas de Cierre</b>                                         |                                 |                                   |       |
| <b>711</b>                       | <b>RESUMEN DE INGRESOS Y GASTOS</b>                              | <b>227,193.25</b>               | <b>6,187,070.68</b>               |       |

FIRMA:

NOMBRE:

OSCAR ENRIQUE SANCHEZ MANUELES  
 ALCALDE MUNICIPAL

FIRMA:

NOMBRE:

APOLONIO VASQUEZ DOMINGUEZ  
 CONTADOR MUNICIPAL

Filtros Aplicados al Reporte Actual

Fecha Inicial: 01/01/2025

Fecha Final: 31/12/2025

0s+js/9JmdJ9kYXHkftxLGcT+YJaqnZh+T5rET6YyT7kYCrGZg5kKGLqAQh9rzE4y1mhuI2VhGzGkTRbFUQeftScdxB7oy9TxIcEV4ide7JXx29xMWZAEF2ZF/DiSW  
 4aKm89vOex/p65sKaMmb4N8dA3uzzsqqOPGr3XrOyXSbpln9+ew/  
 4PRQOGwZ5IW0QYhptALrUH4p+stlR63oQIOOs0IY5bKCVqEFewYaabBBQzcvctI82dhQlDoi374RHqj89tA+8a19CL+z2P5RA==

***MUNICIPALIDAD DE SANTA  
LUCIA***



SANTA LUCÍA, INTIBUCÁ  
 EJERCICIO: 2025, CERRADO  
 USUARIO: CARMELINA.MARQUEZ



Emisión: 19/1/2026  
 Hora: 09:31 a.m.  
 Pagina: 1 de 1

### Estado de Situación Financiera Comparativo

Al 31 de Diciembre del 2025  
 (Valores en Lempiras)

| CUENTA CONTABLE | DESCRIPCIÓN                                           | EJERCICIO ACTUAL Diciembre 2025 | EJERCICIO ANTERIOR Diciembre 2024 | NOTAS |
|-----------------|-------------------------------------------------------|---------------------------------|-----------------------------------|-------|
| <b>1000</b>     | <b>ACTIVO</b>                                         |                                 |                                   |       |
| <b>1100</b>     | <b>Activo Corriente</b>                               |                                 |                                   |       |
| <b>1110</b>     | <b>Efectivo y Equivalentes</b>                        | <b>936,800.95</b>               | <b>416,700.31</b>                 |       |
| 1112            | Bancos                                                | 936,800.95                      | 416,700.31                        | 1     |
|                 | <b>Total Activo Corriente</b>                         | <b>936,800.95</b>               | <b>416,700.31</b>                 |       |
| <b>1200</b>     | <b>Activo no Corriente</b>                            |                                 |                                   |       |
| <b>1230</b>     | <b>Propiedad, Planta y Equipo No Concesionado</b>     | <b>3,721,158.00</b>             | <b>3,721,158.00</b>               |       |
| 1231            | Tierras y Terrenos                                    | 3,536,748.00                    | 3,536,748.00                      |       |
| 1232            | Edificios                                             | 184,410.00                      | 184,410.00                        |       |
| <b>1240</b>     | <b>Maquinaria y Equipo</b>                            | <b>2,318,382.57</b>             | <b>2,170,882.57</b>               |       |
| 1241            | Equipos de Oficina                                    | 886,393.81                      | 738,893.81                        | 2     |
| 1242            | Equipos Médicos y Sanitarios                          | 312,665.08                      | 312,665.08                        |       |
| 1244            | Equipos de Transporte                                 | 423,714.81                      | 423,714.81                        |       |
| 1245            | Equipos de Producción                                 | 78,000.00                       | 78,000.00                         |       |
| 1246            | Equipos de Comunicación                               | 124,233.47                      | 124,233.47                        |       |
| 1247            | Equipos de Informática                                | 493,375.40                      | 493,375.40                        |       |
| <b>1260</b>     | <b>Otros Bienes</b>                                   | <b>273,602.59</b>               | <b>273,602.59</b>                 |       |
| 1261            | Equipo de Hogar/ Alojamiento                          | 26,298.00                       | 26,298.00                         |       |
| 1265            | Herramientas Mayores                                  | 247,304.59                      | 247,304.59                        |       |
| <b>1280</b>     | <b>Construcciones</b>                                 | <b>67,259,134.77</b>            | <b>60,354,765.13</b>              |       |
| 1281            | Construcciones y Mejoras en Bienes de Dominio Privado | 19,148,384.98                   | 17,703,745.41                     | 3     |
| 1282            | Construcciones y Mejoras en Bienes de Dominio Público | 48,110,749.79                   | 42,651,019.72                     | 4     |
|                 | <b>Total Activo no Corriente</b>                      | <b>73,572,277.93</b>            | <b>66,520,408.29</b>              |       |
|                 | <b>Total ACTIVO</b>                                   | <b>74,509,078.88</b>            | <b>66,937,108.60</b>              |       |
| <b>2000</b>     | <b>PASIVO</b>                                         |                                 |                                   |       |
| <b>2100</b>     | <b>Pasivo Corriente</b>                               |                                 |                                   |       |
| <b>2110</b>     | <b>Cuentas por Pagar</b>                              | <b>6,800.00</b>                 | <b>6,800.00</b>                   |       |
| 2115            | Donaciones, Transferencias y Subsidios por Pagar      | 6,800.00                        | 6,800.00                          |       |
|                 | <b>Total Pasivo Corriente</b>                         | <b>6,800.00</b>                 | <b>6,800.00</b>                   |       |
|                 | <b>Total PASIVO</b>                                   | <b>6,800.00</b>                 | <b>6,800.00</b>                   |       |
| <b>3000</b>     | <b>PATRIMONIO</b>                                     |                                 |                                   |       |
| <b>3100</b>     | <b>Hacienda Pública</b>                               |                                 |                                   |       |
| <b>3140</b>     | <b>Resultados</b>                                     | <b>74,502,278.88</b>            | <b>66,930,308.60</b>              |       |
| 3141            | Resultados Acumulados de Ejercicios Anteriores        | 66,946,342.35                   | 55,014,444.19                     | 5     |
| 3142            | Resultados del Ejercicio                              | 7,555,936.53                    | 11,915,864.41                     | 6     |
|                 | <b>Total PATRIMONIO</b>                               | <b>74,502,278.88</b>            | <b>66,930,308.60</b>              |       |
|                 | <b>SIVO Y PATRIMONIO</b>                              | <b>74,509,078.88</b>            | <b>66,937,108.60</b>              |       |

*[Handwritten Signature]*  
 MAXIMA AUTORIDAD INSTITUCIONAL

FIRMA: *[Handwritten Signature]*  
 NOMBRE: CARMELINA MARQUEZ AGUILAR

Filtros Aplicados al Reporte Actual

Fecha final: 31/12/2025

0s+js/f9JmezATh86pbl38kGwKh/jfl2HQo+ysHBsGNapLp1LG+1mJfFK1flZLIKsqoxYXA2+5x2gBMhTne9NBKQahH0ORbsGW2nRZgv/UjHXZ9D0prpZ0Ct2rvilEgGzzqne1RrV/MbFdahbNgRA==



### Estado de Rendimiento Financiero Comparativo

Honduras, C.A.

Del 01 de Enero Al 31 de Diciembre de 2025

(Valores en Lempiras)

| CUENTA CONTABLE                  | DESCRIPCIÓN                                                      | EJERCICIO ACTUAL Diciembre 2025 | EJERCICIO ANTERIOR Diciembre 2024 | NOTAS |
|----------------------------------|------------------------------------------------------------------|---------------------------------|-----------------------------------|-------|
| <b>5</b>                         | <b>INGRESOS</b>                                                  |                                 |                                   |       |
| <b>51</b>                        | <b>Ingresos Tributarios</b>                                      |                                 | <b>624,697.48</b>                 |       |
| <b>512</b>                       | <b>Impuestos Gobiernos Locales</b>                               | <b>992,896.34</b>               | <b>624,697.48</b>                 |       |
| 5121                             | Impuestos Municipales                                            | 992,896.34                      | 619,501.17                        | 1     |
| 5122                             | Ingresos por Multas, Recargos e Intereses Moratorios Municipales | 0.00                            | 5,196.31                          | 2     |
| <b>52</b>                        | <b>Ingresos no Tributarios</b>                                   | <b>132,885.89</b>               | <b>89,011.39</b>                  |       |
| <b>523</b>                       | <b>Ingresos no Tributarios de Gobiernos Locales</b>              | <b>132,885.89</b>               | <b>89,011.39</b>                  |       |
| 5231                             | Tasas                                                            | 6,360.00                        | 3,030.00                          | 3     |
| 5232                             | Derechos                                                         | 122,372.34                      | 76,581.53                         | 4     |
| 5234                             | Ingresos por Multas, Recargos e Intereses Moratorios Municipales | 4,153.55                        | 9,399.86                          | 5     |
| <b>53</b>                        | <b>Ingresos de Operación</b>                                     | <b>15,870.00</b>                | <b>13,470.00</b>                  |       |
| <b>532</b>                       | <b>Venta de Servicios</b>                                        | <b>15,870.00</b>                | <b>13,470.00</b>                  |       |
| 5321                             | Venta de Servicios                                               | 15,870.00                       | 13,470.00                         | 6     |
| <b>54</b>                        | <b>Ingresos de No Operación</b>                                  | <b>28,492.18</b>                | <b>44,445.61</b>                  |       |
| <b>541</b>                       | <b>Intereses</b>                                                 | <b>2,492.18</b>                 | <b>2,445.61</b>                   |       |
| 5412                             | Intereses por Depósitos                                          | 2,492.18                        | 2,445.61                          | 7     |
| <b>542</b>                       | <b>Alquileres</b>                                                | <b>26,000.00</b>                | <b>42,000.00</b>                  |       |
| 5421                             | Alquileres                                                       | 26,000.00                       | 42,000.00                         | 8     |
| <b>55</b>                        | <b>Donaciones y Transferencias</b>                               | <b>17,941,967.68</b>            | <b>30,190,659.92</b>              |       |
| <b>553</b>                       | <b>Transferencias Corrientes</b>                                 | <b>8,970,983.84</b>             | <b>4,978,132.00</b>               |       |
| 5531                             | Transferencias Corrientes del Sector Público                     | 8,970,983.84                    | 4,978,132.00                      | 9     |
| <b>554</b>                       | <b>Transferencias de Capital</b>                                 | <b>8,970,983.84</b>             | <b>25,212,527.92</b>              |       |
| 5541                             | Transferencias de Capital Recibidas del Sector Público           | 8,970,983.84                    | 25,212,527.92                     | 10    |
| <b>TOTAL INGRESOS CORRIENTES</b> |                                                                  | <b>19,112,112.09</b>            | <b>30,962,284.40</b>              |       |
| <b>6</b>                         | <b>GASTOS</b>                                                    |                                 |                                   |       |
| <b>61</b>                        | <b>Gastos de Consumo</b>                                         |                                 | <b>8,361,196.72</b>               |       |
| <b>611</b>                       | <b>Servicios Personales</b>                                      | <b>2,883,767.15</b>             | <b>3,831,685.59</b>               |       |
| 6111                             | Remuneraciones                                                   | 2,883,767.15                    | 3,831,685.59                      | 11    |
| <b>612</b>                       | <b>Servicios no Personales</b>                                   | <b>1,885,036.41</b>             | <b>4,077,463.50</b>               |       |
| 6121                             | Servicios Básicos                                                | 9,045.95                        | 20,078.88                         | 12    |
| 6122                             | Alquileres y Derechos                                            | 0.00                            | 10,465.00                         | 13    |
| 6123                             | Mantenimiento y Reparación de Bienes                             | 1,621,697.30                    | 3,826,046.38                      | 14    |
| 6124                             | Mantenimiento y Reparación de Maquinaria y Equipo                | 18,703.25                       | 8,682.50                          | 15    |
| 6126                             | Servicios Comerciales y Financieros                              | 40,081.85                       | 93,350.00                         | 16    |
| 6127                             | Pasajes, Viáticos y otros Gastos de Viaje                        | 187,190.00                      | 107,876.00                        | 17    |
| 6129                             | Otros Servicios no Personales                                    | 8,318.06                        | 10,964.74                         | 18    |
| <b>613</b>                       | <b>Materiales y Suministros</b>                                  | <b>385,173.00</b>               | <b>452,047.63</b>                 |       |
| 6131                             | Materiales y Suministros                                         | 285,173.00                      | 264,775.00                        | 19    |
| 6132                             | Materiales y Suministros Diversos                                | 100,000.00                      | 187,272.63                        | 20    |
| <b>64</b>                        | <b>Donaciones, Transferencias y Subsidios</b>                    | <b>6,402,199.00</b>             | <b>10,685,223.27</b>              |       |
| <b>644</b>                       | <b>Transferencias de Capital</b>                                 | <b>6,402,199.00</b>             | <b>10,685,223.27</b>              |       |
| 6441                             | Transferencias de Capital al Sector Público                      | 0.00                            | 1,590,320.16                      | 21    |
| 6443                             | Transferencias de Capital al Sector Privado                      | 6,402,199.00                    | 9,094,903.11                      | 22    |
| <b>TOTAL GASTOS CORRIENTES</b>   |                                                                  | <b>11,556,175.56</b>            | <b>19,046,419.99</b>              |       |
| <b>71</b>                        | <b>Cuentas de Cierre</b>                                         |                                 |                                   |       |
| <b>711</b>                       | <b>RESUMEN DE INGRESOS Y GASTOS</b>                              | <b>7,555,936.53</b>             | <b>11,915,864.41</b>              |       |

FIRMA:

NOMBRE:

*[Handwritten Signature]*  
EJECIO CEDITLO CORRIENTES  
ALCALDE MUNICIPAL  
SANTA LUCÍA, INTIBUCÁ, HONDURAS

FIRMA:

NOMBRE:

*[Handwritten Signature]*  
CARMELINA MARQUEZ AGUILAR  
CONTADOR MUNICIPAL  
SANTA LUCÍA, INTIBUCÁ

Filtros Aplicados al Reporte Actual

Fecha Inicial: 01/01/2025

Fecha Final: 31/12/2025

0s+js/f9JmezATh86pbl38kGwKh/jf12HQo+yS HBsGNapLp1LG+1mJfIFk1f1ZLIKqsoxYXA2+5x2gBMhTne9NBKOahH0ORbsGW2nRZgv/ud3EEN43KZgm8wTvTvYy/yIVyhJXzL.T/n0gbRptz9wEUNBLu8Voy31yNFXVsMECR7Z/CK8EILU  
79+LXoT5fW12sjNUUeU/IVZceVTIQjwxHc7B+DvueXjGr4CNFS3WqAx/iDyKP2RKSyLox6KGxA1t6ITNFIRbw=

***MUNICIPALIDAD DE SAN  
ANTONIO***



SAN ANTONIO, INTIBUCÁ  
EJERCICIO: 2025, CERRADO  
USUARIO: MANUEL.ESCOBAR

Honduras, C.A.



Emisión: 26/1/2026  
Hora: 09:56 p.m.  
Pagina: 1 de 2

## Estado de Situación Financiera Comparativo

Al 31 de Diciembre del 2025

(Valores en Lempiras)

| CUENTA CONTABLE | DESCRIPCIÓN                                           | EJERCICIO ACTUAL Diciembre 2025 | EJERCICIO ANTERIOR Diciembre 2024 | NOTAS |
|-----------------|-------------------------------------------------------|---------------------------------|-----------------------------------|-------|
| <b>1000</b>     | <b>ACTIVO</b>                                         |                                 |                                   |       |
| <b>1100</b>     | <b>Activo Corriente</b>                               |                                 |                                   |       |
| <b>1110</b>     | <b>Efectivo y Equivalentes</b>                        | <b>4,411,357.80</b>             | <b>455,164.63</b>                 |       |
| 1111            | Caja                                                  | 182,701.36                      | 182,701.36                        |       |
| 1112            | Bancos                                                | 4,228,656.44                    | 272,463.27                        | 1     |
| <b>1160</b>     | <b>Otros Activos Corrientes</b>                       | <b>505,168.15</b>               | <b>505,168.15</b>                 |       |
| 1162            | Activos pendientes de Liquidar                        | 505,168.15                      | 505,168.15                        |       |
|                 | <b>Total Activo Corriente</b>                         | <b>4,916,525.95</b>             | <b>960,332.78</b>                 |       |
| <b>1200</b>     | <b>Activo no Corriente</b>                            |                                 |                                   |       |
| <b>1230</b>     | <b>Propiedad, Planta y Equipo No Concesionado</b>     | <b>4,717,929.44</b>             | <b>4,617,929.44</b>               |       |
| 1231            | Tierras y Terrenos                                    | 1,899,547.15                    | 1,799,547.15                      | 2     |
| 1232            | Edificios                                             | 2,818,382.29                    | 2,818,382.29                      |       |
| <b>1240</b>     | <b>Maquinaria y Equipo</b>                            | <b>1,640,055.89</b>             | <b>1,640,055.89</b>               |       |
| 1241            | Equipos de Oficina                                    | 823,785.30                      | 823,785.30                        |       |
| 1243            | Equipos Educativos y Recreativos                      | 25,400.00                       | 25,400.00                         |       |
| 1244            | Equipos de Transporte                                 | 450,000.00                      | 450,000.00                        |       |
| 1245            | Equipos de Producción                                 | 8,510.00                        | 8,510.00                          |       |
| 1247            | Equipos de Informática                                | 332,360.59                      | 332,360.59                        |       |
| <b>1260</b>     | <b>Otros Bienes</b>                                   | <b>445.00</b>                   | <b>445.00</b>                     |       |
| 1265            | Herramientas Mayores                                  | 445.00                          | 445.00                            |       |
| <b>1280</b>     | <b>Construcciones</b>                                 | <b>40,640,289.67</b>            | <b>34,808,418.82</b>              |       |
| 1281            | Construcciones y Mejoras en Bienes de Dominio Privado | 9,498,018.97                    | 6,518,662.57                      | 3     |
| 1282            | Construcciones y Mejoras en Bienes de Dominio Público | 31,142,270.70                   | 28,289,756.25                     | 4     |
|                 | <b>Total Activo no Corriente</b>                      | <b>46,998,720.00</b>            | <b>41,066,849.15</b>              |       |
| <b>1500</b>     | <b>Propiedades de Inversión</b>                       |                                 |                                   |       |
| <b>1510</b>     | <b>Propiedades de Inversión</b>                       | <b>4,295,271.42</b>             | <b>4,295,271.42</b>               |       |
| 1511            | Tierras y Terrenos                                    | 4,295,271.42                    | 4,295,271.42                      |       |
|                 | <b>Total Propiedades de Inversión</b>                 | <b>4,295,271.42</b>             | <b>4,295,271.42</b>               |       |
|                 | <b>Total ACTIVO</b>                                   | <b>56,210,517.37</b>            | <b>46,322,453.35</b>              |       |
| <b>2000</b>     | <b>PASIVO</b>                                         |                                 |                                   |       |
| <b>2100</b>     | <b>Pasivo Corriente</b>                               |                                 |                                   |       |
| <b>2110</b>     | <b>Cuentas por Pagar</b>                              | <b>215,263.70</b>               | <b>204,144.95</b>                 |       |
| 2113            | Aportes y Retenciones por Pagar                       | 211,763.70                      | 200,644.95                        | 5     |
| 2115            | Donaciones, Transferencias y Subsidios por Pagar      | 3,500.00                        | 3,500.00                          |       |
|                 | <b>Total Pasivo Corriente</b>                         | <b>215,263.70</b>               | <b>204,144.95</b>                 |       |
|                 | <b>Total PASIVO</b>                                   | <b>215,263.70</b>               | <b>204,144.95</b>                 |       |
| <b>3000</b>     | <b>PATRIMONIO</b>                                     |                                 |                                   |       |
| <b>3100</b>     | <b>Hacienda Pública</b>                               |                                 |                                   |       |
| <b>3140</b>     | <b>Resultados</b>                                     | <b>55,995,253.67</b>            | <b>46,118,308.40</b>              |       |
| 3141            | Resultados Acumulados de Ejercicios Anteriores        | 46,870,220.13                   | 37,305,770.00                     | 6     |
| 3142            | Resultados del Ejercicio                              | 9,125,033.54                    | 8,812,538.40                      | 7     |
|                 | <b>Total PATRIMONIO</b>                               | <b>55,995,253.67</b>            | <b>46,118,308.40</b>              |       |



SAN ANTONIO, INTIBUCÁ  
EJERCICIO: 2025, CERRADO  
USUARIO: MANUEL.ESCOBAR



Emisión: 26/1/2026  
Hora: 09:56 p.m.  
Pagina: 2 de 2

### Estado de Situación Financiera Comparativo

Al 31 de Diciembre del 2025  
(Valores en Lempiras)

| CUENTA CONTABLE                  | DESCRIPCIÓN | EJERCICIO ACTUAL Diciembre 2025 | EJERCICIO ANTERIOR Diciembre 2024 | NOTAS |
|----------------------------------|-------------|---------------------------------|-----------------------------------|-------|
| <b>TOTAL PASIVO Y PATRIMONIO</b> |             | <b>56,210,517.37</b>            | <b>46,322,453.35</b>              |       |

FIRMA:   
NOMBRE: Rodolfo Santos Mendoza  
ALCALDE MUNICIPAL



FIRMA:   
NOMBRE: Edis Ondina Cedillo Cedillo  
CONTADOR MUNICIPAL



Filtros Aplicados al Reporte Actual

Fecha final: 31/12/2025

0s+js/j9JmcofXFUI11oj3UamL7LCtxWxKMZIZgKIPt5yFBZlwLp7atNxAwL4GZSW5DCCA+q/HH2HlybnqDuRxXc2CuR9js6N5AfzRiYpLLTJcz5ASaVJLUv29nH6UXpZHhKKXw0FYMTaNEhJXrQzQ==



SAN ANTONIO, INTIBUCÁ  
EJERCICIO: 2025, CERRADO  
USUARIO: MANUEL.ESCOBAR

Honduras, C.A.



Emisión: 26/01/2026  
Hora : 09:57 p.m.  
Pagina: 1 de 1

## Estado de Rendimiento Financiero Comparativo

Del 01 de Enero Al 31 de Diciembre de 2025

(Valores en Lempiras)

| CUENTA CONTABLE | DESCRIPCIÓN                                                      | EJERCICIO ACTUAL Diciembre 2025 | EJERCICIO ANTERIOR Diciembre 2024 | NOTAS |
|-----------------|------------------------------------------------------------------|---------------------------------|-----------------------------------|-------|
| <b>5</b>        | <b>INGRESOS</b>                                                  |                                 |                                   |       |
| <b>51</b>       | <b>Ingresos Tributarios</b>                                      |                                 |                                   |       |
| <b>512</b>      | <b>Impuestos Gobiernos Locales</b>                               | <b>586,002.13</b>               | <b>613,324.05</b>                 |       |
| 5121            | Impuestos Municipales                                            | 433,721.55                      | 527,251.15                        | 1     |
| 5122            | Ingresos por Multas, Recargos e Intereses Moratorios Municipales | 152,280.58                      | 86,072.90                         | 2     |
| <b>52</b>       | <b>Ingresos no Tributarios</b>                                   | <b>324,753.45</b>               | <b>143,049.23</b>                 |       |
| <b>523</b>      | <b>Ingresos no Tributarios de Gobiernos Locales</b>              | <b>324,753.45</b>               | <b>143,049.23</b>                 |       |
| 5231            | Tasas                                                            | 82,507.02                       | 0.00                              | 3     |
| 5232            | Derechos                                                         | 239,743.65                      | 138,061.66                        | 4     |
| 5234            | Ingresos por Multas, Recargos e Intereses Moratorios Municipales | 2,502.78                        | 4,987.57                          | 5     |
| <b>53</b>       | <b>Ingresos de Operación</b>                                     | <b>33,906.23</b>                | <b>24,240.00</b>                  |       |
| <b>532</b>      | <b>Venta de Servicios</b>                                        | <b>33,906.23</b>                | <b>24,240.00</b>                  |       |
| 5321            | Venta de Servicios                                               | 33,906.23                       | 24,240.00                         | 6     |
| <b>54</b>       | <b>Ingresos de No Operación</b>                                  | <b>92,402.79</b>                | <b>124,590.00</b>                 |       |
| <b>542</b>      | <b>Alquileres</b>                                                | <b>92,402.79</b>                | <b>124,590.00</b>                 |       |
| 5421            | Alquileres                                                       | 92,402.79                       | 124,590.00                        | 7     |
| <b>55</b>       | <b>Donaciones y Transferencias</b>                               | <b>17,196,683.21</b>            | <b>20,678,637.12</b>              |       |
| <b>553</b>      | <b>Transferencias Corrientes</b>                                 | <b>3,439,336.64</b>             | <b>2,455,444.82</b>               |       |
| 5531            | Transferencias Corrientes del Sector Público                     | 3,439,336.64                    | 2,455,444.82                      | 8     |
| <b>554</b>      | <b>Transferencias de Capital</b>                                 | <b>13,757,346.57</b>            | <b>18,223,192.30</b>              |       |
| 5541            | Transferencias de Capital Recibidas del Sector Público           | 13,757,346.57                   | 18,223,192.30                     | 9     |
|                 | <b>TOTAL INGRESOS CORRIENTES</b>                                 | <b>18,233,747.81</b>            | <b>21,583,840.40</b>              |       |
| <b>6</b>        | <b>GASTOS</b>                                                    |                                 |                                   |       |
| <b>61</b>       | <b>Gastos de Consumo</b>                                         | <b>4,762,377.66</b>             | <b>4,585,445.17</b>               |       |
| <b>611</b>      | <b>Servicios Personales</b>                                      | <b>1,831,401.45</b>             | <b>3,527,593.32</b>               |       |
| 6111            | Remuneraciones                                                   | 1,831,401.45                    | 3,527,593.32                      | 10    |
| <b>612</b>      | <b>Servicios no Personales</b>                                   | <b>2,696,933.99</b>             | <b>742,457.55</b>                 |       |
| 6121            | Servicios Básicos                                                | 92,219.60                       | 23,126.03                         | 11    |
| 6123            | Mantenimiento y Reparación de Bienes                             | 2,334,348.05                    | 0.00                              | 12    |
| 6124            | Mantenimiento y Reparación de Maquinaria y Equipo                | 180,891.01                      | 226,703.72                        | 13    |
| 6125            | Servicios Técnicos y Profesionales                               | 0.00                            | 294,642.63                        | 14    |
| 6126            | Servicios Comerciales y Financieros                              | 59,504.33                       | 121,321.24                        | 15    |
| 6127            | Pasajes, Viáticos y otros Gastos de Viaje                        | 29,971.00                       | 76,663.93                         | 16    |
| <b>613</b>      | <b>Materiales y Suministros</b>                                  | <b>234,042.22</b>               | <b>315,394.30</b>                 |       |
| 6131            | Materiales y Suministros                                         | 133,409.57                      | 200,682.34                        | 17    |
| 6132            | Materiales y Suministros Diversos                                | 100,632.65                      | 114,711.96                        | 18    |
| <b>64</b>       | <b>Donaciones, Transferencias y Subsidios</b>                    | <b>4,346,336.61</b>             | <b>8,185,856.83</b>               |       |
| <b>644</b>      | <b>Transferencias de Capital</b>                                 | <b>4,346,336.61</b>             | <b>8,185,856.83</b>               |       |
| 6443            | Transferencias de Capital al Sector Privado                      | 4,346,336.61                    | 8,185,856.83                      | 19    |
|                 | <b>TOTAL GASTOS CORRIENTES</b>                                   | <b>9,108,714.27</b>             | <b>12,771,302.00</b>              |       |
| <b>71</b>       | <b>Cuentas de Cierre</b>                                         |                                 |                                   |       |
| <b>711</b>      | <b>RESUMEN DE INGRESOS Y GASTOS</b>                              | <b>9,125,033.54</b>             | <b>8,812,538.40</b>               |       |

FIRMA:

NOMBRE:



Rodolfo Santos Mendoza

ALCALDE MUNICIPAL

FIRMA:

NOMBRE:



Edis Ondina Cedillo Cedillo

CONTADOR MUNICIPAL

Filtros Aplicados al Reporte Actual

Fecha Inicial: 01/01/2025

Fecha Final: 31/12/2025

0s+js/j9JmcofXFUI11oj3UamL7LCbWxKMZIZgKIPT5yFBZlWp7atNxAwL4GZSW5DCCA+q/HH2HlybnqDuRxC2CuR9js6N5AfZrYpLK1/2qLPoh+p6P5s2/N+/7CB  
O26ZV1blUxhwBWOIFREKUU5tklsSHRrd4/wxPILmfUK0jpZDcTD  
ytY+2uTy7PUBz0xqi/XH8msnGmlYmOoKJBkQVHaB0cA6Xzed2NvKdLwo7BOgQkDU2V3rcfgW+7r

***DEPARTAMENTO DE  
LEMPIRA***

# ***MUNICIPALIDAD DE BELÉN***



**BELÉN, LEMPIRA**  
**EJERCICIO: 2025, CERRADO**  
**USUARIO: KIMBERLY.LOPEZ**

Honduras, C.A.



**Emisión: 20/1/2026**  
**Hora: 06:50 p.m.**  
**Página: 1 de 2**

## Estado de Situación Financiera Comparativo

Al 31 de Diciembre del 2025

(Valores en Lempiras)

| CUENTA CONTABLE | DESCRIPCIÓN                                           | EJERCICIO ACTUAL Diciembre 2025 | EJERCICIO ANTERIOR Diciembre 2024 | NOTAS |
|-----------------|-------------------------------------------------------|---------------------------------|-----------------------------------|-------|
| <b>1000</b>     | <b>ACTIVO</b>                                         |                                 |                                   |       |
| <b>1100</b>     | <b>Activo Corriente</b>                               |                                 |                                   |       |
| <b>1110</b>     | <b>Efectivo y Equivalentes</b>                        |                                 |                                   |       |
| 1112            | Bancos                                                | 3,275,870.24                    | 9,172,127.11                      |       |
| <b>1130</b>     | <b>Cuentas a Cobrar Corrientes</b>                    |                                 |                                   |       |
| 1136            | Otros Anticipos                                       | 9,000.00                        | 6,000.00                          | 1     |
| <b>1150</b>     | <b>Inventarios</b>                                    |                                 |                                   |       |
| 1151            | Bienes Inventariables                                 | 14,380.00                       | 0.00                              | 2     |
|                 | <b>Total Activo Corriente</b>                         | <b>3,299,250.24</b>             | <b>9,178,127.11</b>               | 3     |
| <b>1200</b>     | <b>Activo no Corriente</b>                            |                                 |                                   |       |
| <b>1230</b>     | <b>Propiedad, Planta y Equipo No Concesionado</b>     |                                 |                                   |       |
| 1231            | Tierras y Terrenos                                    | 3,920,000.00                    | 3,920,000.00                      |       |
| 1232            | Edificios                                             | 10,720,000.00                   | 10,720,000.00                     |       |
| <b>1240</b>     | <b>Maquinaria y Equipo</b>                            |                                 |                                   |       |
| 1241            | Equipos de Oficina                                    | 494,415.24                      | 375,862.24                        | 4     |
| 1242            | Equipos Médicos y Sanitarios                          | 81,000.00                       | 81,000.00                         |       |
| 1244            | Equipos de Transporte                                 | 1,983,161.28                    | 1,983,161.28                      |       |
| 1245            | Equipos de Producción                                 | 1,003,541.10                    | 850,441.50                        | 5     |
| 1246            | Equipos de Comunicación                               | 276,142.10                      | 276,142.10                        |       |
| 1247            | Equipos de Informática                                | 847,342.45                      | 742,635.60                        | 6     |
| <b>1260</b>     | <b>Otros Bienes</b>                                   |                                 |                                   |       |
| 1261            | Equipo de Hogar/ Alojamiento                          | 8,661.74                        | 8,661.74                          |       |
| 1262            | Libros, Revistas y Otros Coleccionables               | 44,150.00                       | 44,150.00                         |       |
| 1265            | Herramientas Mayores                                  | 52,862.00                       | 52,862.00                         |       |
| <b>1270</b>     | <b>Bienes en Dominio Público</b>                      |                                 |                                   |       |
| 1272            | Obras Urbanísticas                                    | 100,000.00                      | 100,000.00                        |       |
| <b>1280</b>     | <b>Construcciones</b>                                 |                                 |                                   |       |
| 1281            | Construcciones y Mejoras en Bienes de Dominio Privado | 30,111,779.31                   | 21,774,508.82                     | 7     |
| 1282            | Construcciones y Mejoras en Bienes de Dominio Público | 15,894,483.32                   | 15,894,483.32                     |       |
|                 | <b>Total Activo no Corriente</b>                      | <b>65,537,538.54</b>            | <b>56,823,908.60</b>              |       |
|                 | <b>Total ACTIVO</b>                                   | <b>68,836,788.78</b>            | <b>66,002,035.71</b>              |       |
| <b>2000</b>     | <b>PASIVO</b>                                         |                                 |                                   |       |
| <b>2100</b>     | <b>Pasivo Corriente</b>                               |                                 |                                   |       |
| <b>2110</b>     | <b>Cuentas por Pagar</b>                              |                                 |                                   |       |
| 2111            | Cuentas por Pagar                                     | 3,537.49                        | 3,537.49                          |       |
| 2115            | Donaciones, Transferencias y Subsidios por Pagar      | 3,500.00                        | 3,500.00                          |       |
| 2119            | Otras Cuentas por Pagar                               | 9,000.00                        | 6,000.00                          | 8     |
| <b>2120</b>     | <b>Endeudamiento de Corto Plazo</b>                   |                                 |                                   |       |
| 2124            | Préstamos Internos del Sector Privado de Corto Plazo  | 3,200,000.00                    | 3,200,000.00                      |       |
|                 | <b>Total Pasivo Corriente</b>                         | <b>3,216,037.49</b>             | <b>3,213,037.49</b>               |       |
|                 | <b>Total PASIVO</b>                                   | <b>3,216,037.49</b>             | <b>3,213,037.49</b>               |       |
| <b>3000</b>     | <b>PATRIMONIO</b>                                     |                                 |                                   |       |
| <b>3100</b>     | <b>Hacienda Pública</b>                               |                                 |                                   |       |
| <b>3140</b>     | <b>Resultados</b>                                     |                                 |                                   |       |
| 3141            | Resultados Acumulados de Ejercicios Anteriores        | 62,972,045.57                   | 42,963,702.24                     | 9     |
| 3142            | Resultados del Ejercicio                              | 2,648,705.72                    | 19,825,295.98                     | 10    |
|                 | <b>Total PATRIMONIO</b>                               | <b>65,620,751.29</b>            | <b>62,788,998.22</b>              |       |



**BELÉN, LEMPIRA**  
**EJERCICIO: 2025, CERRADO**  
**USUARIO: KIMBERLY.LOPEZ**

Honduras, C.A.



**Emisión: 20/1/2026**  
**Hora: 06:50 p.m.**  
**Página: 2 de 2**

### Estado de Situación Financiera Comparativo

Al 31 de Diciembre del 2025  
 (Valores en Lempiras)

| CUENTA CONTABLE                  | DESCRIPCIÓN | EJERCICIO ACTUAL Diciembre 2025 | EJERCICIO ANTERIOR Diciembre 2024 | NOTAS |
|----------------------------------|-------------|---------------------------------|-----------------------------------|-------|
| <b>TOTAL PASIVO Y PATRIMONIO</b> |             | <b>68,836,788.78</b>            | <b>66,002,035.71</b>              |       |

FIRMA: \_\_\_\_\_  
 NOMBRE: **Jesus Amílcar Villalobos Bante**  
 ALCALDE MUNICIPAL



FIRMA: \_\_\_\_\_  
 NOMBRE: **Kimberly Mariely Lopez Madrid**  
 CONTADOR MUNICIPAL



Filtros Aplicados al Reporte Actual  
 Fecha final: 31/12/2025

0s+js/f9Jmd1xEasSovlKqll3SJwVPn8scFLOoxoUqK1b3xf2ugwt/25EvrFn+ugPxcwT3S6P9JE8Uj6JXSza2JqMeL8mHP94Nm8tvDkgo0YoK0xJIHNCb/VUDAkHXcHut/lwD 9vLg=



**BELÉN, LEMPIRA**  
**EJERCICIO: 2025, CERRADO**  
**USUARIO: KIMBERLY. LOPEZ**



Emisión: 20/01/2026  
 Hora : 06:52 p.m.  
 Pagina: 1 de 1

Honduras, C.A.

**Estado de Rendimiento Financiero Comparativo**

Del 01 de Enero Al 31 de Diciembre de 2025  
 (Valores en Lempiras)

| CUENTA CONTABLE                  | DESCRIPCIÓN                                                      | EJERCICIO ACTUAL Diciembre 2025 | EJERCICIO ANTERIOR Diciembre 2024 | NOTAS |
|----------------------------------|------------------------------------------------------------------|---------------------------------|-----------------------------------|-------|
| <b>5</b>                         | <b>INGRESOS</b>                                                  |                                 |                                   |       |
| <b>51</b>                        | <b>Ingresos Tributarios</b>                                      | <b>1,374,801.13</b>             | <b>1,225,956.92</b>               |       |
| <b>512</b>                       | <b>Impuestos Gobiernos Locales</b>                               | <b>1,374,801.13</b>             | <b>1,225,956.92</b>               |       |
| 5121                             | Impuestos Municipales                                            | 1,351,953.19                    | 1,187,190.64                      | 1     |
| 5122                             | Ingresos por Multas, Recargos e Intereses Moratorios Municipales | 22,847.94                       | 38,766.28                         | 2     |
| <b>52</b>                        | <b>Ingresos no Tributarios</b>                                   | <b>725,672.38</b>               | <b>669,575.95</b>                 |       |
| <b>523</b>                       | <b>Ingresos no Tributarios de Gobiernos Locales</b>              | <b>725,672.38</b>               | <b>669,575.95</b>                 |       |
| 5232                             | Derechos                                                         | 720,802.71                      | 660,008.48                        | 3     |
| 5234                             | Ingresos por Multas, Recargos e Intereses Moratorios Municipales | 4,869.67                        | 9,567.47                          | 4     |
| <b>53</b>                        | <b>Ingresos de Operación</b>                                     | <b>105,939.00</b>               | <b>79,170.00</b>                  |       |
| <b>532</b>                       | <b>Venta de Servicios</b>                                        | <b>105,939.00</b>               | <b>79,170.00</b>                  |       |
| 5321                             | Venta de Servicios                                               | 105,939.00                      | 79,170.00                         | 5     |
| <b>54</b>                        | <b>Ingresos de No Operación</b>                                  | <b>952,040.71</b>               | <b>122,922.22</b>                 |       |
| <b>542</b>                       | <b>Alquileres</b>                                                | <b>952,040.71</b>               | <b>122,922.22</b>                 |       |
| 5421                             | Alquileres                                                       | 952,040.71                      | 122,922.22                        | 6     |
| <b>55</b>                        | <b>Donaciones y Transferencias</b>                               | <b>18,155,379.04</b>            | <b>30,466,416.51</b>              |       |
| <b>553</b>                       | <b>Transferencias Corrientes</b>                                 | <b>3,631,075.84</b>             | <b>5,037,283.28</b>               |       |
| 5531                             | Transferencias Corrientes del Sector Público                     | 3,631,075.84                    | 5,032,283.28                      | 7     |
| 5533                             | Transferencias Corrientes del Sector Privado                     | 0.00                            | 5,000.00                          | 8     |
| <b>554</b>                       | <b>Transferencias de Capital</b>                                 | <b>14,524,303.20</b>            | <b>25,429,133.23</b>              |       |
| 5541                             | Transferencias de Capital Recibidas del Sector Publico           | 14,524,303.20                   | 25,429,133.23                     | 9     |
| <b>TOTAL INGRESOS CORRIENTES</b> |                                                                  | <b>21,313,832.26</b>            | <b>32,564,041.60</b>              |       |
| <b>6</b>                         | <b>GASTOS</b>                                                    |                                 |                                   |       |
| <b>61</b>                        | <b>Gastos de Consumo</b>                                         | <b>13,248,263.10</b>            | <b>7,639,994.26</b>               |       |
| <b>611</b>                       | <b>Servicios Personales</b>                                      | <b>3,721,580.80</b>             | <b>3,401,989.58</b>               |       |
| 6111                             | Remuneraciones                                                   | 3,721,580.80                    | 3,401,989.58                      | 10    |
| <b>612</b>                       | <b>Servicios no Personales</b>                                   | <b>9,077,336.15</b>             | <b>2,682,076.20</b>               |       |
| 6121                             | Servicios Básicos                                                | 17,368.36                       | 25,301.77                         | 11    |
| 6123                             | Mantenimiento y Reparación de Bienes                             | 8,845,572.71                    | 2,221,279.84                      | 12    |
| 6124                             | Mantenimiento y Reparación de Maquinaria y Equipo                | 68,338.00                       | 88,902.00                         | 13    |
| 6125                             | Servicios Técnicos y Profesionales                               | 61,760.00                       | 25,000.00                         | 14    |
| 6126                             | Servicios Comerciales y Financieros                              | 36,048.15                       | 291,991.36                        | 15    |
| 6127                             | Pasajes, Viáticos y otros Gastos de Viaje                        | 11,050.37                       | 22,248.03                         | 16    |
| 6128                             | Impuestos, Derechos, Tasas, Gastos Judiciales y Premios          | 1,893.56                        | 1,309.00                          | 17    |
| 6129                             | Otros Servicios no Personales                                    | 35,305.00                       | 6,044.20                          | 18    |
| <b>613</b>                       | <b>Materiales y Suministros</b>                                  | <b>449,346.15</b>               | <b>1,555,928.48</b>               |       |
| 6131                             | Materiales y Suministros                                         | 426,930.90                      | 1,520,199.92                      | 19    |
| 6132                             | Materiales y Suministros Diversos                                | 22,415.25                       | 35,728.56                         | 20    |
| <b>64</b>                        | <b>Donaciones, Transferencias y Subsidios</b>                    | <b>5,416,863.44</b>             | <b>5,098,751.36</b>               |       |
| <b>643</b>                       | <b>Transferencias Corrientes</b>                                 | <b>88,890.00</b>                | <b>50,656.00</b>                  |       |
| 6433                             | Transferencias Corrientes al Sector Privado                      | 88,890.00                       | 50,656.00                         | 21    |
| <b>644</b>                       | <b>Transferencias de Capital</b>                                 | <b>5,327,973.44</b>             | <b>5,048,095.36</b>               |       |
| 6441                             | Transferencias de Capital al Sector Público                      | 0.00                            | 1,189,253.16                      | 22    |
| 6443                             | Transferencias de Capital al Sector Privado                      | 5,327,973.44                    | 3,858,842.20                      | 23    |
| <b>TOTAL GASTOS CORRIENTES</b>   |                                                                  | <b>18,665,126.54</b>            | <b>12,738,745.62</b>              |       |
| <b>71</b>                        | <b>Cuentas de Cierre</b>                                         |                                 |                                   |       |
| <b>711</b>                       | <b>RESUMEN DE INGRESOS Y GASTOS</b>                              | <b>2,648,705.72</b>             | <b>19,825,295.98</b>              |       |

FIRMA:

NOMBRE:

Jesus Amílcar Villanueva Benítez  
 ALCALDE MUNICIPAL



FIRMA:

NOMBRE:

Kimberly Mariela Lopez  
 CONTADOR MUNICIPAL



Filtros Aplicados al Reporte Actual

Fecha Inicial: 01/01/2025

Fecha Final: 31/12/2025

0s+js/f9Jmd1xEasSovlKqll3SjVwPn8scFLOoxoUqK1b3xf2ugwt/25EvrFn+ugPxcwT3S6P9JE8Uj8JXSza2JqMeL8mHP932XwaAO0NA3BJL0XjO2DEcj5do1V6zNA44AdqeDbqobyy5qAnbKNlyfmrnmY1Hf+sQn2RKvID6mqO0db0Gbvrr O+S0QMMMBEhyx+rE+jnif/hawg9BSRkR2QVVSWS2DnO9lPQT7Y1f2F7mbHaCKwKexQ==

***MUNICIPALIDAD DE  
COLOLACA***



### Estado de Situación Financiera Comparativo

Honduras, C.A.

Al 31 de Diciembre del 2025  
(Valores en Lempiras)

| CUENTA CONTABLE | DESCRIPCIÓN                                           | EJERCICIO ACTUAL Diciembre 2025 | EJERCICIO ANTERIOR Diciembre 2024 | NOTAS |
|-----------------|-------------------------------------------------------|---------------------------------|-----------------------------------|-------|
| <b>1000</b>     | <b>ACTIVO</b>                                         |                                 |                                   |       |
| <b>1100</b>     | <b>Activo Corriente</b>                               |                                 |                                   |       |
| <b>1110</b>     | <b>Efectivo y Equivalentes</b>                        | <b>749,567.02</b>               | <b>8,982,920.80</b>               |       |
| 1112            | Bancos                                                | 749,567.02                      | 8,982,920.80                      | 1     |
|                 | <b>Total Activo Corriente</b>                         | <b>749,567.02</b>               | <b>8,982,920.80</b>               |       |
| <b>1200</b>     | <b>Activo no Corriente</b>                            |                                 |                                   |       |
| <b>1230</b>     | <b>Propiedad, Planta y Equipo No Concesionado</b>     | <b>4,573,801.67</b>             | <b>4,573,801.67</b>               |       |
| 1231            | Tierras y Terrenos                                    | 760,010.00                      | 760,010.00                        |       |
| 1232            | Edificios                                             | 3,813,791.67                    | 3,813,791.67                      |       |
| <b>1240</b>     | <b>Maquinaria y Equipo</b>                            | <b>973,059.58</b>               | <b>973,059.58</b>                 |       |
| 1241            | Equipos de Oficina                                    | 387,259.58                      | 387,259.58                        |       |
| 1244            | Equipos de Transporte                                 | 76,490.00                       | 76,490.00                         |       |
| 1246            | Equipos de Comunicación                               | 170,400.00                      | 170,400.00                        |       |
| 1247            | Equipos de Informática                                | 338,910.00                      | 338,910.00                        |       |
| <b>1260</b>     | <b>Otros Bienes</b>                                   | <b>77,526.58</b>                | <b>77,526.58</b>                  |       |
| 1261            | Equipo de Hogar/ Alojamiento                          | 50,626.58                       | 50,626.58                         |       |
| 1265            | Herramientas Mayores                                  | 26,900.00                       | 26,900.00                         |       |
| <b>1280</b>     | <b>Construcciones</b>                                 | <b>34,128,806.68</b>            | <b>24,796,179.74</b>              |       |
| 1281            | Construcciones y Mejoras en Bienes de Dominio Privado | 7,361,671.08                    | 4,901,220.28                      | 2     |
| 1282            | Construcciones y Mejoras en Bienes de Dominio Público | 26,767,135.60                   | 19,894,959.46                     | 3     |
|                 | <b>Total Activo no Corriente</b>                      | <b>39,753,194.51</b>            | <b>30,420,567.57</b>              |       |
|                 | <b>Total ACTIVO</b>                                   | <b>40,502,761.53</b>            | <b>39,403,488.37</b>              |       |
| <b>3000</b>     | <b>PATRIMONIO</b>                                     |                                 |                                   |       |
| <b>3100</b>     | <b>Hacienda Pública</b>                               |                                 |                                   |       |
| <b>3140</b>     | <b>Resultados</b>                                     | <b>40,502,761.53</b>            | <b>39,403,488.37</b>              |       |
| 3141            | Resultados Acumulados de Ejercicios Anteriores        | 39,478,387.37                   | 27,469,354.07                     | 4     |
| 3142            | Resultados del Ejercicio                              | 1,024,374.16                    | 11,934,134.30                     | 5     |
|                 | <b>Total PATRIMONIO</b>                               | <b>40,502,761.53</b>            | <b>39,403,488.37</b>              |       |
|                 | <b>TOTAL PASIVO Y PATRIMONIO</b>                      | <b>40,502,761.53</b>            | <b>39,403,488.37</b>              |       |

FIRMA:

NOMBRE: Bernardina Henríquez Márquez  
 ALCALDE MUNICIPAL

FIRMA:

NOMBRE: Blanca Ibalia Melgar Melgar  
 CONTADOR MUNICIPAL

Filtros Aplicados al Reporte Actual

Fecha final: 31/12/2025

0s+jsf9Jmd4LMrwAF6f5G2jKGPvivZA1N671XTjwLp7SNALwacdhwz3h5yXehv5LpJ7yJv7ca2g9nn9O7NKspTiLdhOjL5dc9bd11JcFhk2W4OnRy6MoCM+iOzLGIRHF12Pr TTTE=



### Estado de Rendimiento Financiero Comparativo

Honduras, C.A.

Del 01 de Enero Al 31 de Diciembre de 2025

(Valores en Lempiras)

| CUENTA CONTABLE                  | DESCRIPCIÓN                                                      | EJERCICIO ACTUAL Diciembre 2025 | EJERCICIO ANTERIOR Diciembre 2024 | NOTAS |
|----------------------------------|------------------------------------------------------------------|---------------------------------|-----------------------------------|-------|
| <b>5</b>                         | <b>INGRESOS</b>                                                  |                                 |                                   |       |
| <b>51</b>                        | <b>Ingresos Tributarios</b>                                      | <b>858,036.02</b>               | <b>725,753.17</b>                 |       |
| <b>512</b>                       | <b>Impuestos Gobiernos Locales</b>                               | <b>858,036.02</b>               | <b>725,753.17</b>                 |       |
| 5121                             | Impuestos Municipales                                            | 851,187.02                      | 721,155.17                        | 1     |
| 5122                             | Ingresos por Multas, Recargos e Intereses Moratorios Municipales | 6,849.00                        | 4,598.00                          | 2     |
| <b>52</b>                        | <b>Ingresos no Tributarios</b>                                   | <b>698,420.96</b>               | <b>337,965.81</b>                 |       |
| <b>523</b>                       | <b>Ingresos no Tributarios de Gobiernos Locales</b>              | <b>698,420.96</b>               | <b>337,965.81</b>                 |       |
| 5232                             | Derechos                                                         | 696,320.96                      | 337,065.81                        | 3     |
| 5234                             | Ingresos por Multas, Recargos e Intereses Moratorios Municipales | 2,100.00                        | 900.00                            | 4     |
| <b>53</b>                        | <b>Ingresos de Operación</b>                                     | <b>87,850.00</b>                | <b>93,945.00</b>                  |       |
| <b>532</b>                       | <b>Venta de Servicios</b>                                        | <b>87,850.00</b>                | <b>93,945.00</b>                  |       |
| 5321                             | Venta de Servicios                                               | 87,850.00                       | 93,945.00                         | 5     |
| <b>54</b>                        | <b>Ingresos de No Operación</b>                                  | <b>95,761.35</b>                | <b>50,052.79</b>                  |       |
| <b>541</b>                       | <b>Intereses</b>                                                 | <b>81,761.35</b>                | <b>50,052.79</b>                  |       |
| 5412                             | Intereses por Depósitos                                          | 81,761.35                       | 50,052.79                         | 6     |
| <b>544</b>                       | <b>Ingresos Varios de No Operación</b>                           | <b>14,000.00</b>                | <b>0.00</b>                       |       |
| 5441                             | Ingresos Varios de No Operación                                  | 14,000.00                       | 0.00                              | 7     |
| <b>55</b>                        | <b>Donaciones y Transferencias</b>                               | <b>14,879,956.63</b>            | <b>28,860,578.87</b>              |       |
| <b>553</b>                       | <b>Transferencias Corrientes</b>                                 | <b>2,975,991.31</b>             | <b>9,424,231.41</b>               |       |
| 5531                             | Transferencias Corrientes del Sector Público                     | 2,975,991.31                    | 9,424,231.41                      | 8     |
| <b>554</b>                       | <b>Transferencias de Capital</b>                                 | <b>11,903,965.32</b>            | <b>19,436,347.46</b>              |       |
| 5541                             | Transferencias de Capital Recibidas del Sector Publico           | 11,903,965.32                   | 19,436,347.46                     | 9     |
| <b>TOTAL INGRESOS CORRIENTES</b> |                                                                  | <b>16,620,024.96</b>            | <b>30,068,295.64</b>              |       |
| <b>6</b>                         | <b>GASTOS</b>                                                    |                                 |                                   |       |
| <b>61</b>                        | <b>Gastos de Consumo</b>                                         | <b>11,378,321.55</b>            | <b>14,823,135.73</b>              |       |
| <b>611</b>                       | <b>Servicios Personales</b>                                      | <b>4,016,475.35</b>             | <b>4,333,101.72</b>               |       |
| 6111                             | Remuneraciones                                                   | 4,016,475.35                    | 4,333,101.72                      | 10    |
| <b>612</b>                       | <b>Servicios no Personales</b>                                   | <b>7,054,468.95</b>             | <b>10,167,616.31</b>              |       |
| 6121                             | Servicios Básicos                                                | 48,275.49                       | 52,350.44                         | 11    |
| 6123                             | Mantenimiento y Reparación de Bienes                             | 6,915,709.25                    | 10,003,351.87                     | 12    |
| 6126                             | Servicios Comerciales y Financieros                              | 74,884.21                       | 94,906.00                         | 13    |
| 6127                             | Pasajes, Viáticos y otros Gastos de Viaje                        | 15,600.00                       | 17,008.00                         | 14    |
| <b>613</b>                       | <b>Materiales y Suministros</b>                                  | <b>307,377.25</b>               | <b>322,417.70</b>                 |       |
| 6131                             | Materiales y Suministros                                         | 137,327.25                      | 131,822.70                        | 15    |
| 6132                             | Materiales y Suministros Diversos                                | 170,050.00                      | 190,595.00                        | 16    |
| <b>64</b>                        | <b>Donaciones, Transferencias y Subsidios</b>                    | <b>4,217,329.25</b>             | <b>3,311,025.61</b>               |       |
| <b>644</b>                       | <b>Transferencias de Capital</b>                                 | <b>4,217,329.25</b>             | <b>3,311,025.61</b>               |       |
| 6441                             | Transferencias de Capital al Sector Público                      | 1,260,938.58                    | 933,902.95                        | 17    |
| 6443                             | Transferencias de Capital al Sector Privado                      | 2,956,390.67                    | 2,377,122.66                      | 18    |
| <b>TOTAL GASTOS CORRIENTES</b>   |                                                                  | <b>15,595,650.80</b>            | <b>18,134,161.34</b>              |       |
| <b>71</b>                        | <b>Cuentas de Cierre</b>                                         |                                 |                                   |       |
| <b>711</b>                       | <b>RESUMEN DE INGRESOS Y GASTOS</b>                              | <b>1,024,374.16</b>             | <b>11,934,134.30</b>              |       |

FIRMA:

NOMBRE:

Bernardina Henriquez Marquez  
ALCALDE MUNICIPAL

FIRMA:

NOMBRE:

Blanca Idalia Melgar Melgar  
CONTADOR MUNICIPAL

Filtros Aplicados al Reporte Actual

Fecha Inicial: 01/01/2025

Fecha Final: 31/12/2025

0s+js/9Jmd4LMrwAF6f5G2]kGPviviZA1N671XTjwL/p7SNALwacdhwz3h5yXehv5LpJ7yfJv7ca2g9nn9O7NKspTILdhOJLhOJ14xt8vWrycUxjeve3CTven6e+z6HCQYN c6X3RbBQKKk5j7Kd2dqsmBr/6i/Ha5Ox+fzESdWUdqyzHx0AJ E8gbT5O1THE5o+OFLPnaMNNM8kixaqPCUZVVFJyDADu9iB6hdeUpOvuoDptCTeoXcQ==

***MUNICIPALIDAD DE  
ERANDIQUE***



ERANDIQUE, LEMPIRA  
EJERCICIO: 2025, CERRADO  
USUARIO: CARLOS.VELIZ



Emisión: 19/1/2026  
Hora: 07:24 a.m.  
Pagina: 1 de 1

### Estado de Situación Financiera Comparativo

Honduras, C.A.

Al 31 de Diciembre del 2025  
(Valores en Lempiras)

| CUENTA CONTABLE | DESCRIPCIÓN                                           | EJERCICIO ACTUAL Diciembre 2025 | EJERCICIO ANTERIOR Diciembre 2024 | NOTAS |
|-----------------|-------------------------------------------------------|---------------------------------|-----------------------------------|-------|
| <b>1000</b>     | <b>ACTIVO</b>                                         |                                 |                                   |       |
| <b>1100</b>     | <b>Activo Corriente</b>                               |                                 |                                   |       |
| <b>1110</b>     | <b>Efectivo y Equivalentes</b>                        | <b>402,819.98</b>               | <b>5,918,811.42</b>               |       |
| 1112            | Bancos                                                | 402,819.98                      | 5,918,811.42                      | 1     |
| <b>1150</b>     | <b>Inventarios</b>                                    | <b>92,490.00</b>                | <b>0.00</b>                       |       |
| 1151            | Bienes Inventariables                                 | 92,490.00                       | 0.00                              | 2     |
|                 | <b>Total Activo Corriente</b>                         | <b>495,309.98</b>               | <b>5,918,811.42</b>               |       |
| <b>1200</b>     | <b>Activo no Corriente</b>                            |                                 |                                   |       |
| <b>1230</b>     | <b>Propiedad, Planta y Equipo No Concesionado</b>     | <b>12,341,586.30</b>            | <b>12,341,586.30</b>              |       |
| 1231            | Tierras y Terrenos                                    | 4,334,286.30                    | 4,334,286.30                      |       |
| 1232            | Edificios                                             | 7,850,000.00                    | 7,850,000.00                      |       |
| 1235            | Instalaciones                                         | 157,300.00                      | 157,300.00                        |       |
| <b>1240</b>     | <b>Maquinaria y Equipo</b>                            | <b>6,334,918.87</b>             | <b>6,200,498.50</b>               |       |
| 1241            | Equipos de Oficina                                    | 643,584.07                      | 509,163.70                        | 3     |
| 1242            | Equipos Médicos y Sanitarios                          | 233,326.00                      | 233,326.00                        |       |
| 1244            | Equipos de Transporte                                 | 1,528,641.36                    | 1,528,641.36                      |       |
| 1245            | Equipos de Producción                                 | 3,778,921.50                    | 3,778,921.50                      |       |
| 1246            | Equipos de Comunicación                               | 49,309.01                       | 49,309.01                         |       |
| 1247            | Equipos de Informática                                | 101,136.93                      | 101,136.93                        |       |
| <b>1260</b>     | <b>Otros Bienes</b>                                   | <b>100,000.00</b>               | <b>100,000.00</b>                 |       |
| 1262            | Libros, Revistas y Otros Coleccionables               | 100,000.00                      | 100,000.00                        |       |
| <b>1280</b>     | <b>Construcciones</b>                                 | <b>53,829,703.79</b>            | <b>45,097,878.98</b>              |       |
| 1281            | Construcciones y Mejoras en Bienes de Dominio Privado | 18,949,515.80                   | 16,162,049.08                     | 4     |
| 1282            | Construcciones y Mejoras en Bienes de Dominio Público | 34,880,187.99                   | 28,935,829.90                     | 5     |
|                 | <b>Total Activo no Corriente</b>                      | <b>72,606,208.96</b>            | <b>63,739,963.78</b>              |       |
|                 | <b>Total ACTIVO</b>                                   | <b>73,101,518.94</b>            | <b>69,658,775.20</b>              |       |
| <b>2000</b>     | <b>PASIVO</b>                                         |                                 |                                   |       |
| <b>2100</b>     | <b>Pasivo Corriente</b>                               |                                 |                                   |       |
| <b>2110</b>     | <b>Cuentas por Pagar</b>                              | <b>9,149.17</b>                 | <b>7,292.92</b>                   |       |
| 2113            | Aportes y Retenciones por Pagar                       | 9,149.17                        | 7,292.92                          | 6     |
| <b>2130</b>     | <b>Fondos de Terceros</b>                             | <b>29,699.38</b>                | <b>29,699.38</b>                  |       |
| 2131            | Fondos de Terceros en Custodia y Garantía             | 29,699.38                       | 29,699.38                         |       |
|                 | <b>Total Pasivo Corriente</b>                         | <b>38,848.55</b>                | <b>36,992.30</b>                  |       |
|                 | <b>Total PASIVO</b>                                   | <b>38,848.55</b>                | <b>36,992.30</b>                  |       |
| <b>3000</b>     | <b>PATRIMONIO</b>                                     |                                 |                                   |       |
| <b>3100</b>     | <b>Hacienda Pública</b>                               |                                 |                                   |       |
| <b>3140</b>     | <b>Resultados</b>                                     | <b>73,062,670.39</b>            | <b>69,621,782.90</b>              |       |
| 3141            | Resultados Acumulados de Ejercicios Anteriores        | 69,929,425.32                   | 59,164,860.86                     | 7     |
| 3142            | Resultados del Ejercicio                              | 3,133,245.07                    | 10,456,922.04                     | 8     |
|                 | <b>Total PATRIMONIO</b>                               | <b>73,062,670.39</b>            | <b>69,621,782.90</b>              |       |
|                 | <b>TOTAL PASIVO Y PATRIMONIO</b>                      | <b>73,101,518.94</b>            | <b>69,658,775.20</b>              |       |

FIRMA:

NOMBRE:

RUDY YADIR TREJO AMAYA  
ALCALDE MUNICIPAL

FIRMA:

NOMBRE:

CARLOS GARCIA VELIZ  
CONTADOR MUNICIPAL

Filtros Aplicados al Reporte Actual

Fecha final: 31/12/2025

0s+js/9JmcZMCiQjsbdmKwAKHSimIU3n/c8JV8C8dEGlx2vHAKClvwksE1pVj55XK8Fa5h99KsjQI8R6I38fQ3GMym+OKNrhkUYZPURCt4PYzjILhapAOgFWNkRQRrRQY1esJrc2dE=

19/01/2026 07:24:14 a.m.



ERANDIQUE, LEMPIRA  
EJERCICIO: 2025, CERRADO  
USUARIO: CARLOS.VELIZ



Emisión: 19/01/2026  
Hora : 07:26 a.m.  
Pagina: 1 de 1

Honduras, C.A.

### Estado de Rendimiento Financiero Comparativo

Del 01 de Enero Al 31 de Diciembre de 2025  
(Valores en Lempiras)

| CUENTA CONTABLE                  | DESCRIPCIÓN                                                      | EJERCICIO ACTUAL Diciembre 2025 | EJERCICIO ANTERIOR Diciembre 2024 | NOTAS |
|----------------------------------|------------------------------------------------------------------|---------------------------------|-----------------------------------|-------|
| <b>5</b>                         | <b>INGRESOS</b>                                                  |                                 |                                   |       |
| <b>51</b>                        | <b>Ingresos Tributarios</b>                                      | <b>1,887,211.79</b>             | <b>1,882,266.15</b>               |       |
| <b>512</b>                       | <b>Impuestos Gobiernos Locales</b>                               | <b>1,887,211.79</b>             | <b>1,882,266.15</b>               |       |
| 5121                             | Impuestos Municipales                                            | 1,804,727.21                    | 1,823,523.55                      | 1     |
| 5122                             | Ingresos por Multas, Recargos e Intereses Moratorios Municipales | 82,484.58                       | 58,742.60                         | 2     |
| <b>52</b>                        | <b>Ingresos no Tributarios</b>                                   | <b>2,568,310.52</b>             | <b>1,772,961.84</b>               |       |
| <b>523</b>                       | <b>Ingresos no Tributarios de Gobiernos Locales</b>              | <b>2,568,310.52</b>             | <b>1,772,961.84</b>               |       |
| 5231                             | Tasas                                                            | 72,331.58                       | 74,059.75                         | 3     |
| 5232                             | Derechos                                                         | 2,447,452.36                    | 1,631,523.27                      | 4     |
| 5234                             | Ingresos por Multas, Recargos e Intereses Moratorios Municipales | 48,526.58                       | 67,378.82                         | 5     |
| <b>53</b>                        | <b>Ingresos de Operación</b>                                     | <b>288,323.30</b>               | <b>302,194.81</b>                 |       |
| <b>532</b>                       | <b>Venta de Servicios</b>                                        | <b>288,323.30</b>               | <b>302,194.81</b>                 |       |
| 5321                             | Venta de Servicios                                               | 288,323.30                      | 302,194.81                        | 6     |
| <b>54</b>                        | <b>Ingresos de No Operación</b>                                  | <b>145,972.41</b>               | <b>137,686.82</b>                 |       |
| <b>541</b>                       | <b>Intereses</b>                                                 | <b>11,072.41</b>                | <b>10,396.82</b>                  |       |
| 5412                             | Intereses por Depósitos                                          | 11,072.41                       | 10,396.82                         | 7     |
| <b>542</b>                       | <b>Alquileres</b>                                                | <b>134,900.00</b>               | <b>127,290.00</b>                 |       |
| 5421                             | Alquileres                                                       | 134,900.00                      | 127,290.00                        | 8     |
| <b>55</b>                        | <b>Donaciones y Transferencias</b>                               | <b>42,540,056.34</b>            | <b>52,943,513.84</b>              |       |
| <b>553</b>                       | <b>Transferencias Corrientes</b>                                 | <b>4,420,989.54</b>             | <b>5,456,283.41</b>               |       |
| 5531                             | Transferencias Corrientes del Sector Público                     | 4,420,989.54                    | 5,456,283.41                      | 9     |
| <b>554</b>                       | <b>Transferencias de Capital</b>                                 | <b>38,119,066.80</b>            | <b>47,487,230.43</b>              |       |
| 5541                             | Transferencias de Capital Recibidas del Sector Público           | 38,119,066.80                   | 47,487,230.43                     | 10    |
| <b>TOTAL INGRESOS CORRIENTES</b> |                                                                  | <b>47,429,874.36</b>            | <b>57,038,623.46</b>              |       |
| <b>6</b>                         | <b>GASTOS</b>                                                    |                                 |                                   |       |
| <b>61</b>                        | <b>Gastos de Consumo</b>                                         | <b>14,761,822.86</b>            | <b>15,807,613.33</b>              |       |
| <b>611</b>                       | <b>Servicios Personales</b>                                      | <b>5,243,300.07</b>             | <b>5,748,461.01</b>               |       |
| 6111                             | Remuneraciones                                                   | 5,243,300.07                    | 5,748,461.01                      | 11    |
| <b>612</b>                       | <b>Servicios no Personales</b>                                   | <b>8,877,251.87</b>             | <b>9,224,428.83</b>               |       |
| 6121                             | Servicios Básicos                                                | 77,629.70                       | 66,118.41                         | 12    |
| 6123                             | Mantenimiento y Reparación de Bienes                             | 8,445,212.52                    | 8,675,045.83                      | 13    |
| 6124                             | Mantenimiento y Reparación de Maquinaria y Equipo                | 219,821.50                      | 378,984.59                        | 14    |
| 6125                             | Servicios Técnicos y Profesionales                               | 10,000.00                       | 0.00                              | 15    |
| 6126                             | Servicios Comerciales y Financieros                              | 58,313.15                       | 31,730.00                         | 16    |
| 6127                             | Pasajes, Viáticos y otros Gastos de Viaje                        | 29,800.00                       | 60,728.00                         | 17    |
| 6128                             | Impuestos, Derechos, Tasas, Gastos Judiciales y Premios          | 6,475.00                        | 0.00                              | 18    |
| 6129                             | Otros Servicios no Personales                                    | 30,000.00                       | 11,822.00                         | 19    |
| <b>613</b>                       | <b>Materiales y Suministros</b>                                  | <b>641,270.92</b>               | <b>834,723.49</b>                 |       |
| 6131                             | Materiales y Suministros                                         | 572,545.92                      | 659,904.00                        | 20    |
| 6132                             | Materiales y Suministros Diversos                                | 68,725.00                       | 174,819.49                        | 21    |
| <b>64</b>                        | <b>Donaciones, Transferencias y Subsidios</b>                    | <b>29,534,806.43</b>            | <b>30,774,088.09</b>              |       |
| <b>644</b>                       | <b>Transferencias de Capital</b>                                 | <b>29,534,806.43</b>            | <b>30,774,088.09</b>              |       |
| 6441                             | Transferencias de Capital al Sector Público                      | 23,440,277.13                   | 24,099,699.62                     | 22    |
| 6443                             | Transferencias de Capital al Sector Privado                      | 6,094,529.30                    | 6,674,388.47                      | 23    |
| <b>TOTAL GASTOS CORRIENTES</b>   |                                                                  | <b>44,296,629.29</b>            | <b>46,581,701.42</b>              |       |
| <b>71</b>                        | <b>Cuentas de Cierre</b>                                         |                                 |                                   |       |
| <b>711</b>                       | <b>RESUMEN DE INGRESOS Y GASTOS</b>                              | <b>3,133,245.07</b>             | <b>10,456,922.04</b>              |       |

FIRMA:

NOMBRE:

RUDY YADIR TREJO AMAYA  
ALCALDE MUNICIPAL

FIRMA:

NOMBRE:

CARLOS GARCIA VELIZ  
CONTADOR MUNICIPAL

**Filtros Aplicados al Reporte Actual**

Fecha Inicial: 01/01/2025

Fecha Final: 31/12/2025

0s+js/j9JmcZMCiQjsbdkmwAKHSimIU3n/c8JV8C8dEGIx2vHAKClvwksE1pVj55XK8Fa5h99KsjQI8R6I38fQ3GMym+OKNRRH0RoEY2K7sglSMGBYXwOP67d8c00dToA6640cGHvwHPb7EHFSvPjL0aWL06InS8qngdRxVADq7N+x7RQx yAIC3/ebNRzj+6kpPqV1cPWfB9EVL04Wd7yn8+hyd6l1jDsKukPEML0/W9/I5yzNYw==

***MUNICIPALIDAD DE  
GUALCINCE***



GUALCINSE, LEMPIRA  
 EJERCICIO: 2025, CERRADO  
 USUARIO: MA.GARCIA



Emisión: 20/1/2026  
 Hora: 12:00 p.m.  
 Pagina: 1 de 1

### Estado de Situacion Financiera Comparativo

Al 31 de Diciembre del 2025  
 (Valores en Lempiras)

| CUENTA CONTABLE | DESCRIPCIÓN                                           | EJERCICIO ACTUAL Diciembre 2025 | EJERCICIO ANTERIOR Diciembre 2024 | NOTAS |
|-----------------|-------------------------------------------------------|---------------------------------|-----------------------------------|-------|
| <b>1000</b>     | <b>ACTIVO</b>                                         |                                 |                                   |       |
| <b>1100</b>     | <b>Activo Corriente</b>                               |                                 |                                   |       |
| <b>1110</b>     | <b>Efectivo y Equivalentes</b>                        | <b>3,653,928.03</b>             | <b>11,019,851.27</b>              |       |
| 1111            | Caja                                                  | 8,220.39                        | 8,220.39                          |       |
| 1112            | Bancos                                                | 3,645,707.64                    | 11,011,630.88                     | 1     |
|                 | <b>Total Activo Corriente</b>                         | <b>3,653,928.03</b>             | <b>11,019,851.27</b>              |       |
| <b>1200</b>     | <b>Activo no Corriente</b>                            |                                 |                                   |       |
| <b>1230</b>     | <b>Propiedad, Planta y Equipo No Concesionado</b>     | <b>21,247,879.98</b>            | <b>20,427,879.98</b>              |       |
| 1231            | Tierras y Terrenos                                    | 17,290,549.74                   | 16,470,549.74                     | 2     |
| 1232            | Edificios                                             | 2,736,000.00                    | 2,736,000.00                      |       |
| 1233            | Viviendas para el Personal                            | 1,221,330.24                    | 1,221,330.24                      |       |
| <b>1240</b>     | <b>Maquinaria y Equipo</b>                            | <b>1,347,502.75</b>             | <b>1,251,827.74</b>               |       |
| 1241            | Equipos de Oficina                                    | 412,087.70                      | 316,412.69                        | 3     |
| 1242            | Equipos Médicos y Sanitarios                          | 306,894.22                      | 306,894.22                        |       |
| 1246            | Equipos de Comunicación                               | 81,297.49                       | 81,297.49                         |       |
| 1247            | Equipos de Informática                                | 547,223.34                      | 547,223.34                        |       |
| <b>1260</b>     | <b>Otros Bienes</b>                                   | <b>87,679.87</b>                | <b>87,679.87</b>                  |       |
| 1261            | Equipo de Hogar/ Alojamiento                          | 12,790.00                       | 12,790.00                         |       |
| 1265            | Herramientas Mayores                                  | 74,889.87                       | 74,889.87                         |       |
| <b>1280</b>     | <b>Construcciones</b>                                 | <b>54,242,183.09</b>            | <b>42,726,737.96</b>              |       |
| 1281            | Construcciones y Mejoras en Bienes de Dominio Privado | 16,241,123.04                   | 13,415,326.67                     | 4     |
| 1282            | Construcciones y Mejoras en Bienes de Dominio Público | 38,001,060.05                   | 29,311,411.29                     | 5     |
|                 | <b>Total Activo no Corriente</b>                      | <b>76,925,245.69</b>            | <b>64,494,125.55</b>              |       |
|                 | <b>Total ACTIVO</b>                                   | <b>80,579,173.72</b>            | <b>75,513,976.82</b>              |       |
| <b>2000</b>     | <b>PASIVO</b>                                         |                                 |                                   |       |
| <b>2100</b>     | <b>Pasivo Corriente</b>                               |                                 |                                   |       |
| <b>2120</b>     | <b>Endeudamiento de Corto Plazo</b>                   | <b>50.00</b>                    | <b>50.00</b>                      |       |
| 2124            | Préstamos Internos del Sector Privado de Corto Plazo  | 50.00                           | 50.00                             |       |
|                 | <b>Total Pasivo Corriente</b>                         | <b>50.00</b>                    | <b>50.00</b>                      |       |
|                 | <b>Total PASIVO</b>                                   | <b>50.00</b>                    | <b>50.00</b>                      |       |
| <b>3000</b>     | <b>PATRIMONIO</b>                                     |                                 |                                   |       |
| <b>3100</b>     | <b>Hacienda Pública</b>                               |                                 |                                   |       |
| <b>3140</b>     | <b>Resultados</b>                                     | <b>80,579,123.72</b>            | <b>75,513,926.82</b>              |       |
| 3141            | Resultados Acumulados de Ejercicios Anteriores        | 75,778,527.68                   | 58,372,848.45                     | 6     |
| 3142            | Resultados del Ejercicio                              | 4,800,596.04                    | 17,141,078.37                     | 7     |
|                 | <b>Total PATRIMONIO</b>                               | <b>80,579,123.72</b>            | <b>75,513,926.82</b>              |       |
|                 | <b>TOTAL PASIVO Y PATRIMONIO</b>                      | <b>80,579,173.72</b>            | <b>75,513,976.82</b>              |       |

FIRMA:

NOMBRE:

Milton Otilio Bautista  
 ALCALDE MUNICIPAL



FIRMA:

NOMBRE:

Marco Aurelio Garcia  
 CONTADOR MUNICIPAL



Filtros Aplicados al Reporte Actual

Fecha final: 31/12/2025

0s+js/9JmfxMznRoE/vq/32U0eZV9JiKWAejy8Lpmk5Brj/WkSgoyNienUbAgA7GwVIOq3MpiKMU4apB2hZblvB9/e+Sp6zHRZdIprbwOuyWVTofCiq5ZCOQ86MX/rzwr5FAW0Jm4=



### Estado de Rendimiento Financiero Comparativo

Honduras, C.A.

Del 01 de Enero Al 31 de Diciembre de 2025  
(Valores en Lempiras)

| CUENTA CONTABLE                  | DESCRIPCIÓN                                                      | EJERCICIO ACTUAL Diciembre 2025 | EJERCICIO ANTERIOR Diciembre 2024 | NOTAS |
|----------------------------------|------------------------------------------------------------------|---------------------------------|-----------------------------------|-------|
| <b>5</b>                         | <b>INGRESOS</b>                                                  |                                 |                                   |       |
| <b>51</b>                        | <b>Ingresos Tributarios</b>                                      |                                 | <b>1,077,206.58</b>               |       |
| <b>512</b>                       | <b>Impuestos Gobiernos Locales</b>                               | <b>1,154,881.04</b>             | <b>1,077,206.58</b>               |       |
| 5121                             | Impuestos Municipales                                            | 1,143,768.35                    | 1,068,911.11                      | 1     |
| 5122                             | Ingresos por Multas, Recargos e Intereses Moratorios Municipales | 11,112.69                       | 8,295.47                          | 2     |
| <b>52</b>                        | <b>Ingresos no Tributarios</b>                                   | <b>487,965.18</b>               | <b>1,007,214.17</b>               |       |
| <b>523</b>                       | <b>Ingresos no Tributarios de Gobiernos Locales</b>              | <b>487,965.18</b>               | <b>1,007,214.17</b>               |       |
| 5231                             | Tasas                                                            | 54,181.80                       | 84,888.60                         | 3     |
| 5232                             | Derechos                                                         | 412,482.74                      | 891,965.90                        | 4     |
| 5234                             | Ingresos por Multas, Recargos e Intereses Moratorios Municipales | 21,300.64                       | 30,359.67                         | 5     |
| <b>53</b>                        | <b>Ingresos de Operación</b>                                     | <b>2,400.00</b>                 | <b>3,800.00</b>                   |       |
| <b>532</b>                       | <b>Venta de Servicios</b>                                        | <b>2,400.00</b>                 | <b>3,800.00</b>                   |       |
| 5321                             | Venta de Servicios                                               | 2,400.00                        | 3,800.00                          | 6     |
| <b>54</b>                        | <b>Ingresos de No Operación</b>                                  | <b>523,527.21</b>               | <b>442,972.28</b>                 |       |
| <b>541</b>                       | <b>Intereses</b>                                                 | <b>341,141.28</b>               | <b>272,317.65</b>                 |       |
| 5412                             | Intereses por Depósitos                                          | 341,141.28                      | 272,317.65                        | 7     |
| <b>542</b>                       | <b>Alquileres</b>                                                | <b>182,385.93</b>               | <b>170,654.63</b>                 |       |
| 5421                             | Alquileres                                                       | 182,385.93                      | 170,654.63                        | 8     |
| <b>55</b>                        | <b>Donaciones y Transferencias</b>                               | <b>43,524,958.10</b>            | <b>50,010,979.43</b>              |       |
| <b>553</b>                       | <b>Transferencias Corrientes</b>                                 | <b>5,105,834.31</b>             | <b>5,635,052.57</b>               |       |
| 5531                             | Transferencias Corrientes del Sector Público                     | 5,105,834.31                    | 5,635,052.57                      | 9     |
| <b>554</b>                       | <b>Transferencias de Capital</b>                                 | <b>38,419,123.79</b>            | <b>44,375,926.86</b>              |       |
| 5541                             | Transferencias de Capital Recibidas del Sector Publico           | 38,419,123.79                   | 44,375,926.86                     | 10    |
| <b>TOTAL INGRESOS CORRIENTES</b> |                                                                  | <b>45,693,731.53</b>            | <b>52,542,172.46</b>              |       |
| <b>6</b>                         | <b>GASTOS</b>                                                    |                                 |                                   |       |
| <b>61</b>                        | <b>Gastos de Consumo</b>                                         | <b>13,858,755.65</b>            | <b>11,129,650.40</b>              |       |
| <b>611</b>                       | <b>Servicios Personales</b>                                      | <b>3,729,108.21</b>             | <b>3,834,256.33</b>               |       |
| 6111                             | Remuneraciones                                                   | 3,729,108.21                    | 3,834,256.33                      | 11    |
| <b>612</b>                       | <b>Servicios no Personales</b>                                   | <b>9,673,800.29</b>             | <b>6,930,326.76</b>               |       |
| 6121                             | Servicios Básicos                                                | 23,093.92                       | 46,300.18                         | 12    |
| 6123                             | Mantenimiento y Reparación de Bienes                             | 8,379,717.81                    | 4,989,369.74                      | 13    |
| 6124                             | Mantenimiento y Reparación de Maquinaria y Equipo                | 125,576.15                      | 291,321.24                        | 14    |
| 6125                             | Servicios Técnicos y Profesionales                               | 413,822.15                      | 270,657.75                        | 15    |
| 6126                             | Servicios Comerciales y Financieros                              | 546,899.98                      | 775,465.56                        | 16    |
| 6127                             | Pasajes, Viáticos y otros Gastos de Viaje                        | 139,590.28                      | 190,204.15                        | 17    |
| 6128                             | Impuestos, Derechos, Tasas, Gastos Judiciales y Premios          | 0.00                            | 126,000.00                        | 18    |
| 6129                             | Otros Servicios no Personales                                    | 45,100.00                       | 241,008.14                        | 19    |
| <b>613</b>                       | <b>Materiales y Suministros</b>                                  | <b>455,847.15</b>               | <b>365,067.31</b>                 |       |
| 6131                             | Materiales y Suministros                                         | 445,737.15                      | 354,118.30                        | 20    |
| 6132                             | Materiales y Suministros Diversos                                | 10,110.00                       | 10,949.01                         | 21    |
| <b>64</b>                        | <b>Donaciones, Transferencias y Subsidios</b>                    | <b>27,034,379.84</b>            | <b>24,271,443.69</b>              |       |
| <b>644</b>                       | <b>Transferencias de Capital</b>                                 | <b>27,034,379.84</b>            | <b>24,271,443.69</b>              |       |
| 6441                             | Transferencias de Capital al Sector Público                      | 304,500.88                      | 281,752.63                        | 22    |
| 6443                             | Transferencias de Capital al Sector Privado                      | 26,729,878.96                   | 23,989,691.06                     | 23    |
| <b>TOTAL GASTOS CORRIENTES</b>   |                                                                  | <b>40,893,135.49</b>            | <b>35,401,094.09</b>              |       |
| <b>71</b>                        | <b>Cuentas de Cierre</b>                                         |                                 |                                   |       |
| <b>711</b>                       | <b>RESUMEN DE INGRESOS Y GASTOS</b>                              | <b>4,800,596.04</b>             | <b>17,141,078.37</b>              |       |

FIRMA:   
NOMBRE: Milton Otilio Bautista De la Cruz  
ALCALDE MUNICIPAL



FIRMA:   
NOMBRE: Marco Aurelio García Díaz  
CONTADOR MUNICIPAL



Filtros Aplicados al Reporte Actual

Fecha Inicial: 01/01/2025

Fecha Final: 31/12/2025

0s+js/j9JmfxMznRoE/vq/32U0eZV9JiKWAejy8Lpmk5BrjrWkSgoyNienUbAgAi7GwVIOq3MpiKMU4apB2hZblvB9/e+Sp6ozTqrk1wZlFxcXoGyufNGV9eNn5baBwhZb0KDOibW7rJ7KQMUC3uqER2WUZC22N6stdT3RniSsyHBTSN41z1 M1vyt3thlGH/dAw+i9P0zB+6xwf3y5xOb1EdUPmrvvi52eo4Oc+zm8jM1KzOt1MSSg==

***MUNICIPALIDAD DE  
GUARITA***



GUARITA, LEMPIRA  
EJERCICIO: 2025, CERRADO  
USUARIO: ADA.GARCIA



Emisión: 25/1/2026  
Hora: 11:56 a.m.  
Pagina: 1 de 1

### Estado de Situacion Financiera Comparativo

Honduras, C.A.

Al 31 de Diciembre del 2025  
(Valores en Lempras)

| CUENTA CONTABLE | DESCRIPCIÓN                                           | EJERCICIO ACTUAL Diciembre 2025 | EJERCICIO ANTERIOR Diciembre 2024 | NÓTAS |
|-----------------|-------------------------------------------------------|---------------------------------|-----------------------------------|-------|
| <b>1000</b>     | <b>ACTIVO</b>                                         |                                 |                                   |       |
| <b>1100</b>     | <b>Activo Corriente</b>                               |                                 |                                   |       |
| <b>1110</b>     | <b>Efectivo y Equivalentes</b>                        | <b>1,585,419.93</b>             | <b>6,554,061.43</b>               |       |
| 1111            | Caja                                                  | 16,565.09                       | 16,565.09                         |       |
| 1112            | Bancos                                                | 1,568,854.84                    | 6,537,496.34                      | 1     |
| <b>1130</b>     | <b>Cuentas a Cobrar Corrientes</b>                    | <b>4,954,948.95</b>             | <b>4,954,948.95</b>               |       |
| 1131            | Cuentas a Cobrar Corrientes                           | 77,708.10                       | 77,708.10                         |       |
| 1132            | Transferencias y otras cuentas por Cobrar             | 4,877,240.85                    | 4,877,240.85                      |       |
|                 | <b>Total Activo Corriente</b>                         | <b>6,540,368.88</b>             | <b>11,509,010.38</b>              |       |
| <b>1200</b>     | <b>Activo no Corriente</b>                            |                                 |                                   |       |
| <b>1230</b>     | <b>Propiedad, Planta y Equipo No Concesionado</b>     | <b>50,002,820.64</b>            | <b>50,002,820.64</b>              |       |
| 1231            | Tierras y Terrenos                                    | 40,152,820.64                   | 40,152,820.64                     |       |
| 1232            | Edificios                                             | 9,850,000.00                    | 9,850,000.00                      |       |
| <b>1240</b>     | <b>Maquinaria y Equipo</b>                            | <b>1,044,183.53</b>             | <b>929,980.50</b>                 |       |
| 1241            | Equipos de Oficina                                    | 356,561.56                      | 242,358.53                        | 2     |
| 1242            | Equipos Médicos y Sanitarios                          | 138,700.50                      | 138,700.50                        |       |
| 1246            | Equipos de Comunicación                               | 106,903.36                      | 106,903.36                        |       |
| 1247            | Equipos de Informática                                | 442,018.11                      | 442,018.11                        |       |
| <b>1260</b>     | <b>Otros Bienes</b>                                   | <b>13,350.00</b>                | <b>13,350.00</b>                  |       |
| 1261            | Equipo de Hogar/ Alojamiento                          | 13,350.00                       | 13,350.00                         |       |
| <b>1280</b>     | <b>Construcciones</b>                                 | <b>16,080,433.01</b>            | <b>11,280,741.76</b>              |       |
| 1281            | Construcciones y Mejoras en Bienes de Dominio Privado | 1,816,939.52                    | 1,526,874.52                      | 3     |
| 1282            | Construcciones y Mejoras en Bienes de Dominio Público | 14,263,493.49                   | 9,753,867.24                      | 4     |
|                 | <b>Total Activo no Corriente</b>                      | <b>67,140,787.18</b>            | <b>62,226,892.90</b>              |       |
|                 | <b>Total ACTIVO</b>                                   | <b>73,681,156.06</b>            | <b>73,735,903.28</b>              |       |
| <b>2000</b>     | <b>PASIVO</b>                                         |                                 |                                   |       |
| <b>2100</b>     | <b>Pasivo Corriente</b>                               |                                 |                                   |       |
| <b>2110</b>     | <b>Cuentas por Pagar</b>                              | <b>9,184,140.20</b>             | <b>8,728,344.37</b>               |       |
| 2111            | Cuentas por Pagar                                     | 8,398,605.71                    | 8,386,605.71                      | 5     |
| 2112            | Remuneraciones por Pagar                              | 51,018.84                       | 51,018.84                         |       |
| 2113            | Aportes y Retenciones por Pagar                       | 734,515.65                      | 290,719.82                        | 6     |
|                 | <b>Total Pasivo Corriente</b>                         | <b>9,184,140.20</b>             | <b>8,728,344.37</b>               |       |
|                 | <b>Total PASIVO</b>                                   | <b>9,184,140.20</b>             | <b>8,728,344.37</b>               |       |
| <b>3000</b>     | <b>PATRIMONIO</b>                                     |                                 |                                   |       |
| <b>3100</b>     | <b>Hacienda Pública</b>                               |                                 |                                   |       |
| <b>3140</b>     | <b>Resultados</b>                                     | <b>64,497,015.86</b>            | <b>65,007,558.91</b>              |       |
| 3141            | Resultados Acumulados de Ejercicios Anteriores        | 65,009,506.67                   | 48,086,375.45                     | 7     |
| 3142            | Resultados del Ejercicio                              | -512,490.81                     | 16,921,183.46                     | 8     |
|                 | <b>Total PATRIMONIO</b>                               | <b>64,497,015.86</b>            | <b>65,007,558.91</b>              |       |
|                 | <b>TOTAL PASIVO Y PATRIMONIO</b>                      | <b>73,681,156.06</b>            | <b>73,735,903.28</b>              |       |

  
 DENYS ROBERTO FLORES CARTAGENA  
 ALCALDE MUNICIPAL

  
 ADA ELIZABETH GARCIA AGUILAR  
 CONTADOR MUNICIPAL

Filtros Aplicados al Reporte Actual

Fecha final: 31/12/2025

0s+jsf9Jmd61X5B/kGhr6eGH9K7d1Gn9teUYxNJI3V/CcuT7Jsok9+SnACU4iH3qmh1uOcBWUuPQqhaPqY1sobLHi1F0VA9iS7A4KCikacqjK+QqrP00h9MTcFzw8RBCw22+rEYTI=



GUARITA, LEMPIRA  
EJERCICIO: 2025, CERRADO  
USUARIO: ADA.GARCIA



Emisión: 25/01/2026  
Hora : 11:58 a.m.  
Pagina: 1 de 1

### Estado de Rendimiento Financiero Comparativo

Honduras, C.A.

Del 01 de Enero Al 31 de Diciembre de 2025

(Valores en Lempiras)

| CUENTA CONTABLE                  | DESCRIPCIÓN                                                      | EJERCICIO ACTUAL Diciembre 2025 | EJERCICIO ANTERIOR Diciembre 2024 | NOTAS |
|----------------------------------|------------------------------------------------------------------|---------------------------------|-----------------------------------|-------|
| <b>5</b>                         | <b>INGRESOS</b>                                                  |                                 |                                   |       |
| <b>51</b>                        | <b>Ingresos Tributarios</b>                                      | <b>87,284.98</b>                | <b>662,088.30</b>                 |       |
| <b>512</b>                       | <b>Impuestos Gobiernos Locales</b>                               | <b>87,284.98</b>                | <b>662,088.30</b>                 |       |
| 5121                             | Impuestos Municipales                                            | 87,241.72                       | 662,088.30                        | 1     |
| 5122                             | Ingresos por Multas, Recargos e Intereses Moratorios Municipales | 43.26                           | 0.00                              | 2     |
| <b>52</b>                        | <b>Ingresos no Tributarios</b>                                   | <b>361,662.04</b>               | <b>356,412.49</b>                 |       |
| <b>523</b>                       | <b>Ingresos no Tributarios de Gobiernos Locales</b>              | <b>361,662.04</b>               | <b>356,412.49</b>                 |       |
| 5231                             | Tasas                                                            | 249.67                          | 4,140.59                          | 3     |
| 5232                             | Derechos                                                         | 361,396.87                      | 347,097.67                        | 4     |
| 5234                             | Ingresos por Multas, Recargos e Intereses Moratorios Municipales | 15.50                           | 5,174.23                          | 5     |
| <b>53</b>                        | <b>Ingresos de Operación</b>                                     | <b>960.00</b>                   | <b>5,368.00</b>                   |       |
| <b>532</b>                       | <b>Venta de Servicios</b>                                        | <b>960.00</b>                   | <b>5,368.00</b>                   |       |
| 5321                             | Venta de Servicios                                               | 960.00                          | 5,368.00                          | 6     |
| <b>54</b>                        | <b>Ingresos de No Operación</b>                                  | <b>0.00</b>                     | <b>700.00</b>                     |       |
| <b>542</b>                       | <b>Alquileres</b>                                                | <b>0.00</b>                     | <b>700.00</b>                     |       |
| 5421                             | Alquileres                                                       | 0.00                            | 700.00                            | 7     |
| <b>55</b>                        | <b>Donaciones y Transferencias</b>                               | <b>16,334,390.58</b>            | <b>36,083,121.65</b>              |       |
| <b>553</b>                       | <b>Transferencias Corrientes</b>                                 | <b>4,666,968.70</b>             | <b>6,156,624.33</b>               |       |
| 5531                             | Transferencias Corrientes del Sector Público                     | 4,666,968.70                    | 6,156,624.33                      | 8     |
| <b>554</b>                       | <b>Transferencias de Capital</b>                                 | <b>11,667,421.88</b>            | <b>29,926,497.32</b>              |       |
| 5541                             | Transferencias de Capital Recibidas del Sector Publico           | 11,667,421.88                   | 29,926,497.32                     | 9     |
| <b>TOTAL INGRESOS CORRIENTES</b> |                                                                  | <b>16,784,297.60</b>            | <b>37,107,690.44</b>              |       |
| <b>6</b>                         | <b>GASTOS</b>                                                    |                                 |                                   |       |
| <b>61</b>                        | <b>Gastos de Consumo</b>                                         | <b>7,457,964.54</b>             | <b>10,336,023.64</b>              |       |
| <b>611</b>                       | <b>Servicios Personales</b>                                      | <b>2,898,041.58</b>             | <b>4,887,424.01</b>               |       |
| 6111                             | Remuneraciones                                                   | 2,898,041.58                    | 4,887,424.01                      | 10    |
| <b>612</b>                       | <b>Servicios no Personales</b>                                   | <b>4,240,350.00</b>             | <b>5,199,502.03</b>               |       |
| 6121                             | Servicios Básicos                                                | 5,000.00                        | 9,255.63                          | 11    |
| 6123                             | Mantenimiento y Reparación de Bienes                             | 3,937,250.00                    | 4,793,848.97                      | 12    |
| 6125                             | Servicios Técnicos y Profesionales                               | 120,000.00                      | 120,000.00                        |       |
| 6126                             | Servicios Comerciales y Financieros                              | 41,600.00                       | 157,489.43                        | 13    |
| 6127                             | Pasajes, Viáticos y otros Gastos de Viaje                        | 136,500.00                      | 118,908.00                        | 14    |
| <b>613</b>                       | <b>Materiales y Suministros</b>                                  | <b>319,572.96</b>               | <b>249,097.60</b>                 |       |
| 6131                             | Materiales y Suministros                                         | 169,734.96                      | 109,571.77                        | 15    |
| 6132                             | Materiales y Suministros Diversos                                | 149,838.00                      | 139,525.83                        | 16    |
| <b>64</b>                        | <b>Donaciones, Transferencias y Subsidios</b>                    | <b>9,838,823.87</b>             | <b>9,850,483.34</b>               |       |
| <b>643</b>                       | <b>Transferencias Corrientes</b>                                 | <b>0.00</b>                     | <b>7,000.00</b>                   |       |
| 6433                             | Transferencias Corrientes al Sector Privado                      | 0.00                            | 7,000.00                          | 17    |
| <b>644</b>                       | <b>Transferencias de Capital</b>                                 | <b>9,838,823.87</b>             | <b>9,843,483.34</b>               |       |
| 6441                             | Transferencias de Capital al Sector Público                      | 2,181,521.00                    | 2,804,015.03                      | 18    |
| 6443                             | Transferencias de Capital al Sector Privado                      | 7,657,302.87                    | 7,039,468.31                      | 19    |
| <b>TOTAL GASTOS CORRIENTES</b>   |                                                                  | <b>17,296,788.41</b>            | <b>20,186,506.98</b>              |       |
| <b>71</b>                        | <b>Cuentas de Cierre</b>                                         |                                 |                                   |       |
| <b>711</b>                       | <b>RESUMEN DE INGRESOS Y GASTOS</b>                              | <b>512,490.81</b>               | <b>16,921,183.46</b>              |       |



FIRMA:   
NOMBRE: ROBERTO FLORES CARTAGENA  
ALCALDE MUNICIPAL



FIRMA:   
NOMBRE: ADA ELIZABETH GARCIA AGUILAR  
CONTADOR MUNICIPAL

Filtro: ~~Ampliada~~ Reporte Actual

Fecha Inicial: 01/01/2025

Fecha Final: 31/12/2025

0s+jsf9Jmd61X5B/kGhr6eGH9K7d1Gn9teUYxNJ13V/CcuT7Jsok9+SnACU4iH3qmh1u0cBWUuPQQhaPqY1sobLHi1F0VA93pGs2tHaRRc7cWeW53t07N3xpNas  
qSZvbrvinfndninLshQeb6pVI0KlVbxGxft4pBOzk1Mi6ZUXpRro2xX  
dd4uDubfN273ZiHkLl90blzR7VVpEsloR+17uGzFBzVMoebOfnEvH8wYhwJhKuvJ/JZ0B9AATBMJ

***MUNICIPALIDAD DE LA  
CAMPA***



LA CAMPA, LEMPIRA  
EJERCICIO: 2025, CERRADO  
USUARIO: ELVIN.SANCHEZ



Emisión: 20/1/2026  
Hora: 01:44 p.m.  
Pagina: 1 de 1

## Estado de Situación Financiera Comparativo

Honduras, C.A.

Al 31 de Diciembre del 2025

(Valores en Lempiras)

| CUENTA CONTABLE | DESCRIPCIÓN                                           | EJERCICIO ACTUAL Diciembre 2025 | EJERCICIO ANTERIOR Diciembre 2024 | NOTAS |
|-----------------|-------------------------------------------------------|---------------------------------|-----------------------------------|-------|
| <b>1000</b>     | <b>ACTIVO</b>                                         |                                 |                                   |       |
| <b>1100</b>     | <b>Activo Corriente</b>                               |                                 |                                   |       |
| <b>1110</b>     | <b>Efectivo y Equivalentes</b>                        | <b>1,526,742.76</b>             | <b>4,000,760.31</b>               |       |
| 1111            | Caja                                                  | 148,023.49                      | 1,796.00                          | 1     |
| 1112            | Bancos                                                | 1,378,719.27                    | 3,998,964.31                      | 2     |
| <b>1150</b>     | <b>Inventarios</b>                                    | <b>330,619.50</b>               | <b>0.00</b>                       |       |
| 1151            | Bienes Inventariables                                 | 330,619.50                      | 0.00                              | 3     |
|                 | <b>Total Activo Corriente</b>                         | <b>1,857,362.26</b>             | <b>4,000,760.31</b>               |       |
| <b>1200</b>     | <b>Activo no Corriente</b>                            |                                 |                                   |       |
| <b>1230</b>     | <b>Propiedad, Planta y Equipo No Concesionado</b>     | <b>20,349,559.08</b>            | <b>20,149,559.08</b>              |       |
| 1231            | Tierras y Terrenos                                    | 13,760,000.00                   | 13,560,000.00                     | 4     |
| 1232            | Edificios                                             | 5,835,000.00                    | 5,835,000.00                      |       |
| 1233            | Viviendas para el Personal                            | 754,559.08                      | 754,559.08                        |       |
| <b>1240</b>     | <b>Maquinaria y Equipo</b>                            | <b>3,434,101.58</b>             | <b>3,403,831.58</b>               |       |
| 1241            | Equipos de Oficina                                    | 1,017,019.09                    | 986,749.09                        | 5     |
| 1242            | Equipos Médicos y Sanitarios                          | 306,057.25                      | 306,057.25                        |       |
| 1244            | Equipos de Transporte                                 | 1,709,725.00                    | 1,709,725.00                      |       |
| 1246            | Equipos de Comunicación                               | 52,000.00                       | 52,000.00                         |       |
| 1247            | Equipos de Informática                                | 349,300.24                      | 349,300.24                        |       |
| <b>1260</b>     | <b>Otros Bienes</b>                                   | <b>664,489.72</b>               | <b>664,489.72</b>                 |       |
| 1261            | Equipo de Hogar/ Alojamiento                          | 4,790.00                        | 4,790.00                          |       |
| 1265            | Herramientas Mayores                                  | 659,699.72                      | 659,699.72                        |       |
| <b>1280</b>     | <b>Construcciones</b>                                 | <b>34,728,279.22</b>            | <b>31,400,873.61</b>              |       |
| 1281            | Construcciones y Mejoras en Bienes de Dominio Privado | 18,749,565.72                   | 16,263,324.99                     | 6     |
| 1282            | Construcciones y Mejoras en Bienes de Dominio Público | 15,978,713.50                   | 15,137,548.62                     | 7     |
|                 | <b>Total Activo no Corriente</b>                      | <b>59,176,429.60</b>            | <b>55,618,753.99</b>              |       |
|                 | <b>Total ACTIVO</b>                                   | <b>61,033,791.86</b>            | <b>59,619,514.30</b>              |       |
| <b>2000</b>     | <b>PASIVO</b>                                         |                                 |                                   |       |
| <b>2100</b>     | <b>Pasivo Corriente</b>                               |                                 |                                   |       |
| <b>2110</b>     | <b>Cuentas por Pagar</b>                              | <b>34,581.75</b>                | <b>34,581.75</b>                  |       |
| 2112            | Remuneraciones por Pagar                              | 2,000.00                        | 2,000.00                          |       |
| 2113            | Aportes y Retenciones por Pagar                       | 32,581.75                       | 32,581.75                         |       |
|                 | <b>Total Pasivo Corriente</b>                         | <b>34,581.75</b>                | <b>34,581.75</b>                  |       |
|                 | <b>Total PASIVO</b>                                   | <b>34,581.75</b>                | <b>34,581.75</b>                  |       |
| <b>3000</b>     | <b>PATRIMONIO</b>                                     |                                 |                                   |       |
| <b>3100</b>     | <b>Hacienda Pública</b>                               |                                 |                                   |       |
| <b>3140</b>     | <b>Resultados</b>                                     | <b>60,999,210.11</b>            | <b>59,584,932.55</b>              |       |
| 3141            | Resultados Acumulados de Ejercicios Anteriores        | 59,740,996.50                   | 52,555,361.26                     | 8     |
| 3142            | Resultados del Ejercicio                              | 1,258,213.61                    | 7,029,571.29                      | 9     |
|                 | <b>Total PATRIMONIO</b>                               | <b>60,999,210.11</b>            | <b>59,584,932.55</b>              |       |
|                 | <b>TOTAL PASIVO Y PATRIMONIO</b>                      | <b>61,033,791.86</b>            | <b>59,619,514.30</b>              |       |

FIRMA:

NOMBRE:

ROBERTO DE JESUS SANTOS PEREZ

ALCALDE MUNICIPAL

FIRMA:

NOMBRE:

ELVIN SANCHEZ ORTIZ

CONTADOR MUNICIPAL

Filtros Aplicados al Reporte Actual

Fecha final: 31/12/2025

0s+jsj9JmcrXc+7FzUyr4TRzFOKFYg+b8Bowf0VuXduTbhDKfawfYFiHonp6F3w+NSFG8S7cpSzVf+QN64SQOrbp5AxNjh3sFHB/taYlobd05Tfq8M5wnJ44Oh1hrVAI3Sn7mT+Hk=



LA CAMPA, LEMPIRA  
EJERCICIO: 2025, CERRADO  
USUARIO: ELVIN.SANCHEZ



Emisión: 20/01/2026  
Hora : 01:47 p.m.  
Pagina: 1 de 1

Honduras, C.A.

### Estado de Rendimiento Financiero Comparativo

Del 01 de Enero Al 31 de Diciembre de 2025

(Valores en Lempiras)

| CUENTA CONTABLE                  | DESCRIPCIÓN                                                      | EJERCICIO ACTUAL Diciembre 2025 | EJERCICIO ANTERIOR Diciembre 2024 | NOTAS |
|----------------------------------|------------------------------------------------------------------|---------------------------------|-----------------------------------|-------|
| <b>5</b>                         | <b>INGRESOS</b>                                                  |                                 |                                   |       |
| <b>51</b>                        | <b>Ingresos Tributarios</b>                                      | <b>974,023.47</b>               | <b>850,775.82</b>                 |       |
| <b>512</b>                       | <b>Impuestos Gobiernos Locales</b>                               |                                 |                                   |       |
| 5121                             | Impuestos Municipales                                            | 878,243.10                      | 801,503.08                        | 1     |
| 5122                             | Ingresos por Multas, Recargos e Intereses Moratorios Municipales | 95,780.37                       | 49,272.74                         | 2     |
| <b>52</b>                        | <b>Ingresos no Tributarios</b>                                   | <b>2,489,276.57</b>             | <b>1,887,106.40</b>               |       |
| <b>523</b>                       | <b>Ingresos no Tributarios de Gobiernos Locales</b>              |                                 |                                   |       |
| 5231                             | Tasas                                                            | 1,167,800.00                    | 1,038,200.00                      | 3     |
| 5232                             | Derechos                                                         | 1,286,123.95                    | 815,378.24                        | 4     |
| 5234                             | Ingresos por Multas, Recargos e Intereses Moratorios Municipales | 35,352.62                       | 33,528.16                         | 5     |
| <b>53</b>                        | <b>Ingresos de Operación</b>                                     | <b>66,860.00</b>                | <b>65,600.00</b>                  |       |
| <b>532</b>                       | <b>Venta de Servicios</b>                                        |                                 |                                   |       |
| 5321                             | Venta de Servicios                                               | 66,860.00                       | 65,600.00                         | 6     |
| <b>54</b>                        | <b>Ingresos de No Operación</b>                                  | <b>44,839.00</b>                | <b>25,000.00</b>                  |       |
| <b>542</b>                       | <b>Alquileres</b>                                                |                                 |                                   |       |
| 5421                             | Alquileres                                                       | 44,839.00                       | 25,000.00                         | 7     |
| <b>55</b>                        | <b>Donaciones y Transferencias</b>                               | <b>23,383,047.10</b>            | <b>31,800,832.73</b>              |       |
| <b>553</b>                       | <b>Transferencias Corrientes</b>                                 |                                 |                                   |       |
| 5531                             | Transferencias Corrientes del Sector Público                     | 4,676,609.40                    | 5,185,166.57                      | 8     |
| <b>554</b>                       | <b>Transferencias de Capital</b>                                 | <b>18,706,437.70</b>            | <b>26,615,666.16</b>              |       |
| 5541                             | Transferencias de Capital Recibidas del Sector Publico           | 18,706,437.70                   | 26,615,666.16                     | 9     |
| <b>TOTAL INGRESOS CORRIENTES</b> |                                                                  | <b>26,958,046.14</b>            | <b>34,629,314.95</b>              |       |
| <b>6</b>                         | <b>GASTOS</b>                                                    |                                 |                                   |       |
| <b>61</b>                        | <b>Gastos de Consumo</b>                                         | <b>18,307,601.17</b>            | <b>17,928,694.60</b>              |       |
| <b>611</b>                       | <b>Servicios Personales</b>                                      |                                 |                                   |       |
| 6111                             | Remuneraciones                                                   | 4,703,922.89                    | 5,037,470.77                      | 10    |
| <b>612</b>                       | <b>Servicios no Personales</b>                                   | <b>10,292,283.30</b>            | <b>10,691,014.23</b>              |       |
| 6121                             | Servicios Básicos                                                | 51,406.90                       | 39,042.01                         | 11    |
| 6122                             | Alquileres y Derechos                                            | 0.00                            | 49,009.00                         | 12    |
| 6123                             | Mantenimiento y Reparación de Bienes                             | 9,109,612.45                    | 9,629,356.32                      | 13    |
| 6124                             | Mantenimiento y Reparación de Maquinaria y Equipo                | 442,231.80                      | 252,505.04                        | 14    |
| 6125                             | Servicios Técnicos y Profesionales                               | 100,133.66                      | 93,000.00                         | 15    |
| 6126                             | Servicios Comerciales y Financieros                              | 307,376.66                      | 351,029.12                        | 16    |
| 6127                             | Pasajes, Viáticos y otros Gastos de Viaje                        | 19,797.33                       | 40,104.74                         | 17    |
| 6128                             | Impuestos, Derechos, Tasas, Gastos Judiciales y Premios          | 0.00                            | 87,884.00                         | 18    |
| 6129                             | Otros Servicios no Personales                                    | 261,724.50                      | 149,084.00                        | 19    |
| <b>613</b>                       | <b>Materiales y Suministros</b>                                  | <b>3,311,394.98</b>             | <b>2,200,209.60</b>               |       |
| 6131                             | Materiales y Suministros                                         | 3,246,294.98                    | 2,097,462.63                      | 20    |
| 6132                             | Materiales y Suministros Diversos                                | 65,100.00                       | 102,746.97                        | 21    |
| <b>64</b>                        | <b>Donaciones, Transferencias y Subsidios</b>                    | <b>7,392,231.36</b>             | <b>9,671,049.06</b>               |       |
| <b>643</b>                       | <b>Transferencias Corrientes</b>                                 |                                 |                                   |       |
| 6433                             | Transferencias Corrientes al Sector Privado                      | 84,100.50                       | 68,920.00                         | 22    |
| <b>644</b>                       | <b>Transferencias de Capital</b>                                 | <b>7,308,130.86</b>             | <b>9,602,129.06</b>               |       |
| 6441                             | Transferencias de Capital al Sector Público                      | 1,323,001.09                    | 1,417,049.35                      | 23    |
| 6443                             | Transferencias de Capital al Sector Privado                      | 5,985,129.77                    | 8,185,079.71                      | 24    |
| <b>TOTAL GASTOS CORRIENTES</b>   |                                                                  | <b>25,699,832.53</b>            | <b>27,599,743.66</b>              |       |
| <b>71</b>                        | <b>Cuentas de Cierre</b>                                         |                                 |                                   |       |
| <b>711</b>                       | <b>RESUMEN DE INGRESOS Y GASTOS</b>                              | <b>1,258,213.61</b>             | <b>7,029,571.29</b>               |       |

FIRMA:   
 NOMBRE: ROBERTO DE JESUS SANTOS PEREZ  
 ALCALDE MUNICIPAL

FIRMA:   
 NOMBRE: ELVIN SANCHEZ ORELLANA  
 CONTADOR MUNICIPAL

Filtros Aplicados al Reporte Actual

Fecha Inicial: 01/01/2025

Fecha Final: 31/12/2025

0s+js/9JmcrXc+7FzUyr4TRzFOkFYg+b8Bowf0VuXduTbhDKfawfyFiHonp6F3w+NSFG8S7cpSzVf+QN64SQOrp5AxNjH36y092VblZHdFRL1f2huy5X3zBNMgzd6  
 rNDiATzPXMHOW/W7eb6DjBOWPw82KlDKOXDohmhSYdctxTelCgq xi9K64hWjrL5Lajryxjy4Bfd1MfSLVJwwmPIZI4/323GfxFAoU5TICB2X14NkNnA==

***MUNICIPALIDAD DE LA  
IGUALA***



LA IGUALA, LEMPIRA  
EJERCICIO: 2025, CERRADO  
USUARIO: ANA.DIAZ

Honduras, C.A.



Emisión: 16/1/2026  
Hora: 03:19 p.m.  
Pagina: 1 de 1

### Estado de Situación Financiera Comparativo

Al 31 de Diciembre del 2025  
(Valores en Lempiras)

| CUENTA CONTABLE | DESCRIPCIÓN                                           | EJERCICIO ACTUAL Diciembre 2025 | EJERCICIO ANTERIOR Diciembre 2024 | NOTAS |
|-----------------|-------------------------------------------------------|---------------------------------|-----------------------------------|-------|
| <b>1000</b>     | <b>ACTIVO</b>                                         |                                 |                                   |       |
| <b>1100</b>     | <b>Activo Corriente</b>                               |                                 |                                   |       |
| <b>1110</b>     | <b>Efectivo y Equivalentes</b>                        | <b>277,193.03</b>               | <b>8,933,028.00</b>               |       |
| 1112            | Bancos                                                | 277,193.03                      | 8,933,028.00                      | 1     |
|                 | <b>Total Activo Corriente</b>                         | <b>277,193.03</b>               | <b>8,933,028.00</b>               |       |
| <b>1200</b>     | <b>Activo no Corriente</b>                            |                                 |                                   |       |
| <b>1230</b>     | <b>Propiedad, Planta y Equipo No Concesionado</b>     | <b>12,335,000.00</b>            | <b>12,335,000.00</b>              |       |
| 1231            | Tierras y Terrenos                                    | 3,565,000.00                    | 3,565,000.00                      |       |
| 1232            | Edificios                                             | 8,770,000.00                    | 8,770,000.00                      |       |
| <b>1240</b>     | <b>Maquinaria y Equipo</b>                            | <b>12,195,527.50</b>            | <b>10,805,016.59</b>              |       |
| 1241            | Equipos de Oficina                                    | 726,408.71                      | 543,793.71                        | 2     |
| 1243            | Equipos Educativos y Recreativos                      | 114,448.63                      | 114,448.63                        |       |
| 1244            | Equipos de Transporte                                 | 1,874,394.91                    | 666,499.00                        | 3     |
| 1245            | Equipos de Producción                                 | 8,443,389.24                    | 8,443,389.24                      |       |
| 1246            | Equipos de Comunicación                               | 63,390.00                       | 63,390.00                         |       |
| 1247            | Equipos de Informática                                | 957,496.01                      | 957,496.01                        |       |
| 1248            | Equipos de Seguridad                                  | 16,000.00                       | 16,000.00                         |       |
| <b>1260</b>     | <b>Otros Bienes</b>                                   | <b>140,775.50</b>               | <b>140,775.50</b>                 |       |
| 1261            | Equipo de Hogar/ Alojamiento                          | 100,825.50                      | 100,825.50                        |       |
| 1262            | Libros, Revistas y Otros Coleccionables               | 20,000.00                       | 20,000.00                         |       |
| 1265            | Herramientas Mayores                                  | 19,950.00                       | 19,950.00                         |       |
| <b>1280</b>     | <b>Construcciones</b>                                 | <b>125,070,100.34</b>           | <b>107,937,511.23</b>             |       |
| 1281            | Construcciones y Mejoras en Bienes de Dominio Privado | 46,707,074.95                   | 42,404,251.78                     | 4     |
| 1282            | Construcciones y Mejoras en Bienes de Dominio Público | 78,363,025.39                   | 65,533,259.45                     | 5     |
|                 | <b>Total Activo no Corriente</b>                      | <b>149,741,403.34</b>           | <b>131,218,303.32</b>             |       |
|                 | <b>Total ACTIVO</b>                                   | <b>150,018,596.37</b>           | <b>140,151,331.32</b>             |       |
| <b>3000</b>     | <b>PATRIMONIO</b>                                     |                                 |                                   |       |
| <b>3100</b>     | <b>Hacienda Pública</b>                               |                                 |                                   |       |
| <b>3140</b>     | <b>Resultados</b>                                     | <b>150,018,596.37</b>           | <b>140,151,331.32</b>             |       |
| 3141            | Resultados Acumulados de Ejercicios Anteriores        | 140,595,901.13                  | 115,852,906.73                    | 6     |
| 3142            | Resultados del Ejercicio                              | 9,422,695.24                    | 24,298,424.59                     | 7     |
|                 | <b>Total PATRIMONIO</b>                               | <b>150,018,596.37</b>           | <b>140,151,331.32</b>             |       |
|                 | <b>TOTAL PASIVO Y PATRIMONIO</b>                      | <b>150,018,596.37</b>           | <b>140,151,331.32</b>             |       |

FIRMA:   
NOMBRE: FRANCIS ADALID PAZ MATEO  
ALCALDE MUNICIPAL



FIRMA:   
NOMBRE: ANA ROSA MEJÍA DÍAZ  
CONTADOR MUNICIPAL



Filtros Aplicados al Reporte Actual

Fecha final: 31/12/2025

0s+js/j9JmfV4NljYkv/GRkDEIVj3gw6VJGf6GiEtXNNleoDN74MLJ5PHWMKPaif2Czv+tlpb1AjVLseuTEY7weSAV5Ijib/uLH+iHtbgOqBzU+lg9+qXbgZVhOG8t5LR9l3F NfuE=



LA IGUALA, LEMPIRA  
 EJERCICIO: 2025, CERRADO  
 USUARIO: ANA DIAZ

Honduras, C.A.



Emisión: 16/01/2026  
 Hora : 03:28 p.m.  
 Pagina: 1 de 1

### Estado de Rendimiento Financiero Comparativo

Del 01 de Enero Al 31 de Diciembre de 2025  
 (Valores en Lempiras)

| CUENTA CONTABLE | DESCRIPCIÓN                                                      | EJERCICIO ACTUAL Diciembre 2025 | EJERCICIO ANTERIOR Diciembre 2024 | NOTAS |
|-----------------|------------------------------------------------------------------|---------------------------------|-----------------------------------|-------|
| <b>5</b>        | <b>INGRESOS</b>                                                  |                                 |                                   |       |
| <b>51</b>       | <b>Ingresos Tributarios</b>                                      |                                 |                                   |       |
| <b>512</b>      | <b>Impuestos Gobiernos Locales</b>                               |                                 |                                   |       |
| 5121            | Impuestos Municipales                                            | 2,045,876.91                    | 1,874,532.71                      |       |
| 5122            | Ingresos por Multas, Recargos e Intereses Moratorios Municipales | 1,952,732.66                    | 1,815,650.32                      | 1     |
| <b>52</b>       | <b>Ingresos no Tributarios</b>                                   |                                 |                                   |       |
| <b>523</b>      | <b>Ingresos no Tributarios de Gobiernos Locales</b>              |                                 |                                   |       |
| 5231            | Tasas                                                            | 93,144.25                       | 58,882.39                         | 2     |
| 5232            | Derechos                                                         | 1,278,610.53                    | 1,183,913.46                      |       |
| 5234            | Ingresos por Multas, Recargos e Intereses Moratorios Municipales | 50.00                           | 2,600.00                          | 3     |
| <b>53</b>       | <b>Ingresos de Operación</b>                                     |                                 |                                   |       |
| <b>531</b>      | <b>Ingresos por Ventas</b>                                       |                                 |                                   |       |
| 5311            | Venta de Bienes                                                  | 1,219,362.58                    | 1,053,499.81                      | 4     |
| 532             | Venta de Servicios                                               | 59,197.95                       | 127,813.65                        | 5     |
| <b>54</b>       | <b>Ingresos de No Operación</b>                                  |                                 |                                   |       |
| <b>542</b>      | <b>Alquileres</b>                                                |                                 |                                   |       |
| 5421            | Alquileres                                                       | 42,790.00                       | 180,174.00                        |       |
| <b>55</b>       | <b>Donaciones y Transferencias</b>                               |                                 |                                   |       |
| <b>553</b>      | <b>Transferencias Corrientes</b>                                 |                                 |                                   |       |
| 5531            | Transferencias Corrientes del Sector Público                     | 0.00                            | 131,824.00                        | 6     |
| <b>554</b>      | <b>Transferencias de Capital</b>                                 |                                 |                                   |       |
| 5541            | Transferencias de Capital Recibidas del Sector Público           | 42,790.00                       | 48,350.00                         | 7     |
| 5543            | Transferencias de Capital Recibidas del Sector Privado           | 24,400.00                       | 121,000.00                        | 8     |
|                 | <b>TOTAL INGRESOS CORRIENTES</b>                                 | <b>20,355,757.24</b>            | <b>37,608,014.44</b>              |       |
| <b>6</b>        | <b>GASTOS</b>                                                    |                                 |                                   |       |
| <b>61</b>       | <b>Gastos de Consumo</b>                                         |                                 |                                   |       |
| <b>611</b>      | <b>Servicios Personales</b>                                      |                                 |                                   |       |
| 6111            | Remuneraciones                                                   | 3,994,816.44                    | 6,395,888.99                      | 9     |
| <b>612</b>      | <b>Servicios no Personales</b>                                   |                                 |                                   |       |
| 6121            | Servicios Básicos                                                | 16,360,940.80                   | 31,212,125.45                     | 10    |
| 6122            | Mantenimiento y Reparación de Bienes                             | 16,223,140.80                   | 30,883,556.01                     | 11    |
| 6123            | Mantenimiento y Reparación de Maquinaria y Equipo                | 137,800.00                      | 328,569.44                        |       |
| 6124            | Mantenimiento y Reparación de Maquinaria y Equipo                | 24,400.00                       | 121,000.00                        |       |
| 6125            | Servicios Técnicos y Profesionales                               | 24,400.00                       | 121,000.00                        |       |
| 6126            | Servicios Comerciales y Financieros                              | 20,355,757.24                   | 37,608,014.44                     |       |
| 6127            | Pasajes, Viáticos y otros Gastos de Viaje                        | 3,994,816.44                    | 6,395,888.99                      |       |
| 6129            | Otros Servicios no Personales                                    | 494,478.49                      | 1,182,199.39                      |       |
| <b>613</b>      | <b>Materiales y Suministros</b>                                  |                                 |                                   |       |
| 6131            | Materiales y Suministros                                         | 5,817,823.32                    | 8,316,620.67                      |       |
| 6132            | Materiales y Suministros Diversos                                | 8,506,916.12                    | 8,352,589.35                      |       |
| <b>64</b>       | <b>Donaciones, Transferencias y Subsidios</b>                    |                                 |                                   |       |
| <b>644</b>      | <b>Transferencias de Capital</b>                                 |                                 |                                   |       |
| 6441            | Transferencias de Capital al Sector Público                      | 8,506,916.12                    | 8,352,589.35                      |       |
| 6443            | Transferencias de Capital al Sector Privado                      | 1,913,669.36                    | 0.00                              | 22    |
|                 | <b>TOTAL GASTOS CORRIENTES</b>                                   | <b>14,324,739.44</b>            | <b>16,669,210.02</b>              |       |
| <b>71</b>       | <b>Cuentas de Cierre</b>                                         |                                 |                                   |       |
| <b>711</b>      | <b>RESUMEN DE INGRESOS Y GASTOS</b>                              | <b>9,422,695.24</b>             | <b>24,298,424.59</b>              |       |

FIRMA:

NOMBRE:

FRANCIS ADALID PAZ MATEO  
 ALCALDE MUNICIPAL



FIRMA:

NOMBRE:

ANA ROSA BELLA DIAZ  
 CONTADOR MUNICIPAL



Filtros Aplicados al Reporte Actual

Fecha Inicial: 01/01/2025

Fecha Final: 31/12/2025

0s+js/9JmfvV4NijYkv/GRKDEIVj3gw6VJGf6GiEtxNNleoDN74MUJ5PHWMPai2Czv+tlpb1AjVLseuTEY7weSAV5IJib3xqd0o84wAlvrWllmQalDM+zvAegF0qZ22TE  
 FN+ufmrnXXhsCuB34Fe00yX+YcDoQ3A0BCT4Yp3x+McRiRE6 p/zr28ZkvB447BBdK62TzOJGwvZVeZlebWlsZ1Y8VGn6GCobkKJOU0JblubqL41Ng==

***MUNICIPALIDAD DE LA  
UNIÓN***



LA UNIÓN, LEMPIRA  
EJERCICIO: 2025, CERRADO  
USUARIO: KAREN.PERDOMO

Honduras, C.A.



Emisión: 6/1/2026  
Hora: 05:05 p.m.  
Pagina: 1 de 2

## Estado de Situación Financiera Comparativo

Al 31 de Diciembre del 2025

(Valores en Lempiras)

| CUENTA CONTABLE | DESCRIPCIÓN                                           | EJERCICIO ACTUAL Diciembre 2025 | EJERCICIO ANTERIOR Diciembre 2024 | NOTAS |
|-----------------|-------------------------------------------------------|---------------------------------|-----------------------------------|-------|
| <b>1000</b>     | <b>ACTIVO</b>                                         |                                 |                                   |       |
| <b>1100</b>     | <b>Activo Corriente</b>                               |                                 |                                   |       |
| <b>1110</b>     | <b>Efectivo y Equivalentes</b>                        | <b>585,144.04</b>               | <b>3,156,534.05</b>               |       |
| 1112            | Bancos                                                | 585,144.04                      | 3,156,534.05                      | 1     |
| <b>1130</b>     | <b>Cuentas a Cobrar Corrientes</b>                    | <b>10,000.00</b>                | <b>10,000.00</b>                  |       |
| 1136            | Otros Anticipos                                       | 10,000.00                       | 10,000.00                         |       |
| <b>1150</b>     | <b>Inventarios</b>                                    | <b>171,527.00</b>               | <b>0.00</b>                       |       |
| 1151            | Bienes Inventariables                                 | 171,527.00                      | 0.00                              | 2     |
|                 | <b>Total Activo Corriente</b>                         | <b>766,671.04</b>               | <b>3,166,534.05</b>               |       |
| <b>1200</b>     | <b>Activo no Corriente</b>                            |                                 |                                   |       |
| <b>1230</b>     | <b>Propiedad, Planta y Equipo No Concesionado</b>     | <b>20,665,775.88</b>            | <b>20,934,595.88</b>              |       |
| 1231            | Tierras y Terrenos                                    | 9,530,454.30                    | 9,350,454.30                      | 3     |
| 1232            | Edificios                                             | 11,135,321.58                   | 11,135,321.58                     |       |
| 1233            | Viviendas para el Personal                            | 0.00                            | 448,820.00                        | 4     |
| <b>1240</b>     | <b>Maquinaria y Equipo</b>                            | <b>17,795,119.12</b>            | <b>15,286,015.34</b>              |       |
| 1241            | Equipos de Oficina                                    | 822,416.92                      | 771,542.61                        | 5     |
| 1244            | Equipos de Transporte                                 | 634,948.90                      | 634,948.90                        |       |
| 1245            | Equipos de Producción                                 | 16,161,028.96                   | 13,702,799.49                     | 6     |
| 1246            | Equipos de Comunicación                               | 23,719.50                       | 23,719.50                         |       |
| 1247            | Equipos de Informática                                | 153,004.84                      | 153,004.84                        |       |
| <b>1260</b>     | <b>Otros Bienes</b>                                   | <b>91,746.50</b>                | <b>39,934.00</b>                  |       |
| 1261            | Equipo de Hogar/ Alojamiento                          | 15,014.00                       | 15,014.00                         |       |
| 1265            | Herramientas Mayores                                  | 76,732.50                       | 24,920.00                         | 7     |
| <b>1270</b>     | <b>Bienes en Dominio Público</b>                      | <b>500,000.00</b>               | <b>500,000.00</b>                 |       |
| 1272            | Obras Urbanísticas                                    | 500,000.00                      | 500,000.00                        |       |
| <b>1280</b>     | <b>Construcciones</b>                                 | <b>95,607,145.30</b>            | <b>87,105,466.13</b>              |       |
| 1281            | Construcciones y Mejoras en Bienes de Dominio Privado | 36,382,906.32                   | 34,782,998.83                     | 8     |
| 1282            | Construcciones y Mejoras en Bienes de Dominio Público | 59,224,238.98                   | 52,322,467.30                     | 9     |
|                 | <b>Total Activo no Corriente</b>                      | <b>134,659,786.80</b>           | <b>123,866,011.35</b>             |       |
|                 | <b>Total ACTIVO</b>                                   | <b>135,426,457.84</b>           | <b>127,032,545.40</b>             |       |
| <b>2000</b>     | <b>PASIVO</b>                                         |                                 |                                   |       |
| <b>2100</b>     | <b>Pasivo Corriente</b>                               |                                 |                                   |       |
| <b>2110</b>     | <b>Cuentas por Pagar</b>                              | <b>6,466,208.44</b>             | <b>6,535,046.55</b>               |       |
| 2111            | Cuentas por Pagar                                     | 47,300.00                       | 47,300.00                         |       |
| 2112            | Remuneraciones por Pagar                              | 400.00                          | 400.00                            |       |
| 2113            | Aportes y Retenciones por Pagar                       | 101,496.33                      | 170,334.44                        | 10    |
| 2115            | Donaciones, Transferencias y Subsidios por Pagar      | 33,665.50                       | 33,665.50                         |       |
| 2119            | Otras Cuentas por Pagar                               | 6,283,346.61                    | 6,283,346.61                      |       |
|                 | <b>Total Pasivo Corriente</b>                         | <b>6,466,208.44</b>             | <b>6,535,046.55</b>               |       |
|                 | <b>Total PASIVO</b>                                   | <b>6,466,208.44</b>             | <b>6,535,046.55</b>               |       |
| <b>3000</b>     | <b>PATRIMONIO</b>                                     |                                 |                                   |       |
| <b>3100</b>     | <b>Hacienda Pública</b>                               |                                 |                                   |       |
| <b>3140</b>     | <b>Resultados</b>                                     | <b>128,960,249.40</b>           | <b>120,497,498.85</b>             |       |
| 3141            | Resultados Acumulados de Ejercicios Anteriores        | 120,245,370.05                  | 102,210,703.48                    | 11    |
| 3142            | Resultados del Ejercicio                              | 8,714,879.35                    | 18,286,795.37                     | 12    |
|                 | <b>Total PATRIMONIO</b>                               | <b>128,960,249.40</b>           | <b>120,497,498.85</b>             |       |



LA UNIÓN, LEMPIRA  
 EJERCICIO: 2025, CERRADO  
 USUARIO: KAREN.PERDOMO



Emisión: 6/1/2026  
 Hora: 05:05 p.m.  
 Pagina: 2 de 2

### Estado de Situación Financiera Comparativo

Al 31 de Diciembre del 2025  
 (Valores en Lempiras)

| CUENTA CONTABLE | DESCRIPCIÓN                      | EJERCICIO ACTUAL Diciembre 2025 | EJERCICIO ANTERIOR Diciembre 2024 | NOTAS |
|-----------------|----------------------------------|---------------------------------|-----------------------------------|-------|
|                 | <b>TOTAL PASIVO Y PATRIMONIO</b> | <b>135,426,457.84</b>           | <b>127,032,545.40</b>             |       |

FIRMA: \_\_\_\_\_  
 NOMBRE: Darlyn Bernardo Barrientos Carcamo



ALCALDE MUNICIPAL

FIRMA: \_\_\_\_\_  
 NOMBRE: Karen Marbely Perdomo Juarez



CONTADOR MUNICIPAL

Filtros Aplicados al Reporte Actual

Fecha final: 31/12/2025

0s+js/j9JmfU2iPiUDbD25LFmzklojU+kEbqhQWcZgfzeG7QfXNL+b+hrWEUFVH54AUBX7P7rkNGhqMs1SMohV4YBri7T/7zXr8kzhJZ7emejboG;HSqUr28fjEe2z8xSJdrml9GGrM=



LA UNIÓN, LEMPIIRA  
 EJERCICIO: 2025, CERRADO  
 USUARIO: KAREN.PERDOMO



Emisión: 07/01/2026  
 Hora : 01:28 p.m.  
 Pagina: 1 de 1

Honduras, C.A.

### Estado de Rendimiento Financiero Comparativo

Del 01 de Enero Al 31 de Diciembre de 2025

(Valores en Lempiras)

| CUENTA CONTABLE                  | DESCRIPCIÓN                                                      | EJERCICIO ACTUAL Diciembre 2025 | EJERCICIO ANTERIOR Diciembre 2024 | NOTAS |
|----------------------------------|------------------------------------------------------------------|---------------------------------|-----------------------------------|-------|
| <b>5</b>                         | <b>INGRESOS</b>                                                  |                                 |                                   |       |
| <b>51</b>                        | <b>Ingresos Tributarios</b>                                      | <b>1,824,960.72</b>             | <b>1,810,010.86</b>               |       |
| <b>512</b>                       | <b>Impuestos Gobiernos Locales</b>                               | <b>1,824,960.72</b>             | <b>1,810,010.86</b>               |       |
| 5121                             | Impuestos Municipales                                            | 1,811,459.32                    | 1,773,648.16                      | 1     |
| 5122                             | Ingresos por Multas, Recargos e Intereses Moratorios Municipales | 13,501.40                       | 36,362.70                         | 2     |
| <b>52</b>                        | <b>Ingresos no Tributarios</b>                                   | <b>809,711.64</b>               | <b>731,134.96</b>                 |       |
| <b>523</b>                       | <b>Ingresos no Tributarios de Gobiernos Locales</b>              | <b>809,711.64</b>               | <b>731,134.96</b>                 |       |
| 5231                             | Tasas                                                            | 30,357.00                       | 39,875.00                         | 3     |
| 5232                             | Derechos                                                         | 734,927.70                      | 642,276.46                        | 4     |
| 5234                             | Ingresos por Multas, Recargos e Intereses Moratorios Municipales | 44,426.94                       | 48,983.50                         | 5     |
| <b>53</b>                        | <b>Ingresos de Operación</b>                                     | <b>45,035.81</b>                | <b>42,390.14</b>                  |       |
| <b>532</b>                       | <b>Venta de Servicios</b>                                        | <b>45,035.81</b>                | <b>42,390.14</b>                  |       |
| 5321                             | Venta de Servicios                                               | 45,035.81                       | 42,390.14                         | 6     |
| <b>54</b>                        | <b>Ingresos de No Operación</b>                                  | <b>18,592.01</b>                | <b>32,037.58</b>                  |       |
| <b>541</b>                       | <b>Intereses</b>                                                 | <b>18,592.01</b>                | <b>32,037.58</b>                  |       |
| 5412                             | Intereses por Depósitos                                          | 18,592.01                       | 32,037.58                         | 7     |
| <b>542</b>                       | <b>Alquileres</b>                                                | <b>0.00</b>                     | <b>45,540.01</b>                  |       |
| 5421                             | Alquileres                                                       | 0.00                            | 45,540.01                         | 8     |
| <b>55</b>                        | <b>Donaciones y Transferencias</b>                               | <b>52,820,831.37</b>            | <b>66,495,624.81</b>              |       |
| <b>553</b>                       | <b>Transferencias Corrientes</b>                                 | <b>5,061,330.76</b>             | <b>5,615,371.69</b>               |       |
| 5531                             | Transferencias Corrientes del Sector Público                     | 5,061,330.76                    | 5,615,371.69                      | 9     |
| <b>554</b>                       | <b>Transferencias de Capital</b>                                 | <b>47,759,500.61</b>            | <b>60,880,253.12</b>              |       |
| 5541                             | Transferencias de Capital Recibidas del Sector Publico           | 47,759,500.61                   | 60,880,253.12                     | 10    |
| <b>TOTAL INGRESOS CORRIENTES</b> |                                                                  | <b>55,519,131.55</b>            | <b>69,156,738.36</b>              |       |
| <b>6</b>                         | <b>GASTOS</b>                                                    |                                 |                                   |       |
| <b>61</b>                        | <b>Gastos de Consumo</b>                                         | <b>9,656,961.44</b>             | <b>8,680,086.85</b>               |       |
| <b>611</b>                       | <b>Servicios Personales</b>                                      | <b>5,748,137.19</b>             | <b>5,622,655.54</b>               |       |
| 6111                             | Remuneraciones                                                   | 5,748,137.19                    | 5,622,655.54                      | 11    |
| <b>612</b>                       | <b>Servicios no Personales</b>                                   | <b>3,417,482.87</b>             | <b>2,509,906.19</b>               |       |
| 6121                             | Servicios Básicos                                                | 55,403.41                       | 78,742.62                         | 12    |
| 6123                             | Mantenimiento y Reparación de Bienes                             | 2,694,190.54                    | 1,609,136.83                      | 13    |
| 6124                             | Mantenimiento y Reparación de Maquinaria y Equipo                | 469,776.32                      | 654,540.41                        | 14    |
| 6125                             | Servicios Técnicos y Profesionales                               | 0.00                            | 160.00                            | 15    |
| 6126                             | Servicios Comerciales y Financieros                              | 127,210.00                      | 101,824.47                        | 16    |
| 6127                             | Pasajes, Viáticos y otros Gastos de Viaje                        | 40,227.60                       | 57,783.86                         | 17    |
| 6128                             | Impuestos, Derechos, Tasas, Gastos Judiciales y Premios          | 200.00                          | 7,718.00                          | 18    |
| 6129                             | Otros Servicios no Personales                                    | 30,475.00                       | 0.00                              | 19    |
| <b>613</b>                       | <b>Materiales y Suministros</b>                                  | <b>491,341.38</b>               | <b>547,525.12</b>                 |       |
| 6131                             | Materiales y Suministros                                         | 375,247.88                      | 450,932.45                        | 20    |
| 6132                             | Materiales y Suministros Diversos                                | 116,093.50                      | 96,592.67                         | 21    |
| <b>64</b>                        | <b>Donaciones, Transferencias y Subsidios</b>                    | <b>37,147,290.76</b>            | <b>42,189,856.14</b>              |       |
| <b>643</b>                       | <b>Transferencias Corrientes</b>                                 | <b>32,040.00</b>                | <b>79,078.00</b>                  |       |
| 6433                             | Transferencias Corrientes al Sector Privado                      | 32,040.00                       | 79,078.00                         | 22    |
| <b>644</b>                       | <b>Transferencias de Capital</b>                                 | <b>37,115,250.76</b>            | <b>42,110,778.14</b>              |       |
| 6441                             | Transferencias de Capital al Sector Público                      | 30,015,924.86                   | 36,487,168.83                     | 23    |
| 6443                             | Transferencias de Capital al Sector Privado                      | 7,099,325.90                    | 5,623,609.31                      | 24    |
| <b>TOTAL GASTOS CORRIENTES</b>   |                                                                  | <b>46,804,252.20</b>            | <b>50,869,942.99</b>              |       |
| <b>71</b>                        | <b>Cuentas de Cierre</b>                                         |                                 |                                   |       |
| <b>711</b>                       | <b>RESUMEN DE INGRESOS Y GASTOS</b>                              | <b>8,714,879.35</b>             | <b>18,286,795.37</b>              |       |

FIRMA: \_\_\_\_\_  
 NOMBRE: Darilyn Bernardo Barrientos Carcamo  
 ALCÁLDE MUNICIPAL

FIRMA: \_\_\_\_\_  
 NOMBRE: Karen Marbely Perdomo Juarez  
 CONTADOR MUNICIPAL



**Filtros Aplicados al Reporte Actual**

Fecha Inicial: 01/01/2025

Fecha Final: 31/12/2025

0s+js/j9JmfU2iPIUDbD25LFmzkl0jU+kEbhqQWcZgfzeG7QfXNL+b+hrWEUFVH54AUBX7P7rkNGhQMs1SMohV4YBri7T/7zYx/sLMhX3lcMjfsIG2PJjQyTzPjpdWyiH  
 NGrJH3fdLF8Uglw3vb4Shq+KexT/EaNFdwFMIPofEbj0uWHKRG  
 Sx2fbPmdvpcZAHHuJlx8QE6+Y5LHKfFgZxGSq1OI5yF0FqLcQuC0awP0dDp1q9CGtp/JPrtkGSm

# ***MUNICIPALIDAD DE LEPAERA***



LEPAERA, LEMPIRA  
EJERCICIO: 2025, CERRADO  
USUARIO: GLENDA.MARTINEZ



Emisión: 15/1/2026  
Hora: 11:07 a.m.  
Pagina: 1 de 1

### Estado de Situación Financiera Comparativo


Honduras, C.A.

Al 31 de Diciembre del 2025  
(Valores en Lempiras)

| CUENTA CONTABLE | DESCRIPCIÓN                                           | EJERCICIO ACTUAL Diciembre 2025 | EJERCICIO ANTERIOR Diciembre 2024 | NOTAS |
|-----------------|-------------------------------------------------------|---------------------------------|-----------------------------------|-------|
| <b>1000</b>     | <b>ACTIVO</b>                                         |                                 |                                   |       |
| <b>1100</b>     | <b>Activo Corriente</b>                               |                                 |                                   |       |
| <b>1110</b>     | <b>Efectivo y Equivalentes</b>                        | <b>781,789.71</b>               | <b>8,838,470.47</b>               |       |
| 1112            | Bancos                                                | 781,789.71                      | 8,838,470.47                      | 1     |
|                 | <b>Total Activo Corriente</b>                         | <b>781,789.71</b>               | <b>8,838,470.47</b>               |       |
| <b>1200</b>     | <b>Activo no Corriente</b>                            |                                 |                                   |       |
| <b>1230</b>     | <b>Propiedad, Planta y Equipo No Concesionado</b>     | <b>45,429,300.21</b>            | <b>45,429,300.21</b>              |       |
| 1231            | Tierras y Terrenos                                    | 36,585,747.22                   | 36,585,747.22                     |       |
| 1232            | Edificios                                             | 8,843,552.99                    | 8,843,552.99                      |       |
| <b>1240</b>     | <b>Maquinaria y Equipo</b>                            | <b>13,492,074.59</b>            | <b>13,132,902.04</b>              |       |
| 1241            | Equipos de Oficina                                    | 850,074.06                      | 743,130.16                        | 2     |
| 1243            | Equipos Educativos y Recreativos                      | 64,790.00                       | 64,790.00                         |       |
| 1244            | Equipos de Transporte                                 | 7,271,097.49                    | 7,271,097.49                      |       |
| 1245            | Equipos de Producción                                 | 4,948,610.65                    | 4,696,382.00                      | 3     |
| 1246            | Equipos de Comunicación                               | 29,200.00                       | 29,200.00                         |       |
| 1247            | Equipos de Informática                                | 283,482.39                      | 283,482.39                        |       |
| 1248            | Equipos de Seguridad                                  | 44,820.00                       | 44,820.00                         |       |
| <b>1260</b>     | <b>Otros Bienes</b>                                   | <b>45,400.00</b>                | <b>45,400.00</b>                  |       |
| 1261            | Equipo de Hogar/ Alojamiento                          | 29,100.00                       | 29,100.00                         |       |
| 1262            | Libros, Revistas y Otros Coleccionables               | 15,700.00                       | 15,700.00                         |       |
| 1265            | Herramientas Mayores                                  | 600.00                          | 600.00                            |       |
| <b>1280</b>     | <b>Construcciones</b>                                 | <b>138,036,123.31</b>           | <b>120,779,051.66</b>             |       |
| 1281            | Construcciones y Mejoras en Bienes de Dominio Privado | 32,587,435.45                   | 27,625,974.19                     | 4     |
| 1282            | Construcciones y Mejoras en Bienes de Dominio Público | 105,448,687.86                  | 93,153,077.47                     | 5     |
|                 | <b>Total Activo no Corriente</b>                      | <b>197,002,898.11</b>           | <b>179,386,653.91</b>             |       |
|                 | <b>Total ACTIVO</b>                                   | <b>197,784,687.82</b>           | <b>188,225,124.38</b>             |       |
| <b>2000</b>     | <b>PASIVO</b>                                         |                                 |                                   |       |
| <b>2100</b>     | <b>Pasivo Corriente</b>                               |                                 |                                   |       |
| <b>2110</b>     | <b>Cuentas por Pagar</b>                              | <b>28,796.47</b>                | <b>79,878.94</b>                  |       |
| 2113            | Aportes y Retenciones por Pagar                       | 0.00                            | 51,082.47                         | 6     |
| 2115            | Donaciones, Transferencias y Subsidios por Pagar      | 28,796.47                       | 28,796.47                         |       |
|                 | <b>Total Pasivo Corriente</b>                         | <b>28,796.47</b>                | <b>79,878.94</b>                  |       |
|                 | <b>Total PASIVO</b>                                   | <b>28,796.47</b>                | <b>79,878.94</b>                  |       |
| <b>3000</b>     | <b>PATRIMONIO</b>                                     |                                 |                                   |       |
| <b>3100</b>     | <b>Hacienda Pública</b>                               |                                 |                                   |       |
| <b>3140</b>     | <b>Resultados</b>                                     | <b>197,755,891.35</b>           | <b>188,145,245.44</b>             |       |
| B141            | Resultados Acumulados de Ejercicios Anteriores        | 189,145,049.28                  | 157,378,034.77                    | 7     |
| B142            | Resultados del Ejercicio                              | 8,610,842.07                    | 30,767,210.67                     | 8     |
|                 | <b>Total PATRIMONIO</b>                               | <b>197,755,891.35</b>           | <b>188,145,245.44</b>             |       |
|                 | <b>TOTAL PASIVO Y PATRIMONIO</b>                      | <b>197,784,687.82</b>           | <b>188,225,124.38</b>             |       |

FIRMA:

NOMBRE:

  
FELIX PINEDA PEREZ  
ALCALDE MUNICIPAL  
HONDURAS C. A.

FIRMA:

NOMBRE:

  
GLENDA ELIZABETH MARTINEZ DIAZ  
CONTADOR MUNICIPAL  
PRESUPUESTO

Filtros Aplicados al Reporte Actual

Fecha final: 31/12/2025

0s+js/j9JmfgegoLpaoOE5TSV1H8GM2O8Vihur06a7JGKxWxoNZbeqaNUsRtaT/V/EgNqekb3aMeczTvTMvLwhiwEdtjTNRO4IV3GI1ttR3Qt+dfmwX0Ko9SRmM8oV0NAqk/bnw5gY0=



LEPORA, LEMPORA  
 EJERCICIO: 2025, CERRADO  
 USUARIO: GLENDA.MARTINEZ



Emisión: 15/01/2026  
 Hora : 11:12 a.m.  
 Pagina: 1 de 1

### Estado de Rendimiento Financiero Comparativo

Honduras, C.A.

Del 01 de Enero Al 31 de Diciembre de 2025

(Valores en Lempiras)

| CUENTA CONTABLE                  | DESCRIPCIÓN                                                      | EJERCICIO ACTUAL Diciembre 2025 | EJERCICIO ANTERIOR Diciembre 2024 | NOTAS |
|----------------------------------|------------------------------------------------------------------|---------------------------------|-----------------------------------|-------|
| <b>5</b>                         | <b>INGRESOS</b>                                                  |                                 |                                   |       |
| <b>51</b>                        | <b>Ingresos Tributarios</b>                                      | <b>6,527,566.33</b>             | <b>6,491,454.70</b>               |       |
| <b>512</b>                       | <b>Impuestos Gobiernos Locales</b>                               | <b>6,527,566.33</b>             | <b>6,491,454.70</b>               |       |
| 5121                             | Impuestos Municipales                                            | 6,370,734.18                    | 6,349,651.45                      | 1     |
| 5122                             | Ingresos por Multas, Recargos e Intereses Moratorios Municipales | 156,832.15                      | 141,803.25                        | 2     |
| <b>52</b>                        | <b>Ingresos no Tributarios</b>                                   | <b>6,346,076.25</b>             | <b>5,729,876.25</b>               |       |
| <b>523</b>                       | <b>Ingresos no Tributarios de Gobiernos Locales</b>              | <b>6,346,076.25</b>             | <b>5,729,876.25</b>               |       |
| 5231                             | Tasas                                                            | 55,917.00                       | 93,002.00                         | 3     |
| 5232                             | Derechos                                                         | 6,209,688.62                    | 5,549,124.86                      | 4     |
| 5234                             | Ingresos por Multas, Recargos e Intereses Moratorios Municipales | 80,470.63                       | 87,749.39                         | 5     |
| <b>53</b>                        | <b>Ingresos de Operación</b>                                     | <b>1,121,694.47</b>             | <b>1,157,239.10</b>               |       |
| <b>532</b>                       | <b>Venta de Servicios</b>                                        | <b>1,121,694.47</b>             | <b>1,157,239.10</b>               |       |
| 5321                             | Venta de Servicios                                               | 1,121,694.47                    | 1,157,239.10                      | 6     |
| <b>54</b>                        | <b>Ingresos de No Operación</b>                                  | <b>791,290.00</b>               | <b>876,970.00</b>                 |       |
| <b>542</b>                       | <b>Alquileres</b>                                                | <b>791,290.00</b>               | <b>876,970.00</b>                 |       |
| 5421                             | Alquileres                                                       | 791,290.00                      | 876,970.00                        | 7     |
| <b>55</b>                        | <b>Donaciones y Transferencias</b>                               | <b>19,448,462.27</b>            | <b>39,409,117.38</b>              |       |
| <b>552</b>                       | <b>Donaciones de Capital</b>                                     | <b>0.00</b>                     | <b>3,800,000.00</b>               |       |
| 5523                             | Donaciones de Capital Recibidas del Sector Privado               | 0.00                            | 3,800,000.00                      | 8     |
| <b>553</b>                       | <b>Transferencias Corrientes</b>                                 | <b>3,849,744.28</b>             | <b>6,408,014.99</b>               |       |
| 5531                             | Transferencias Corrientes del Sector Público                     | 3,849,744.28                    | 6,408,014.99                      | 9     |
| <b>554</b>                       | <b>Transferencias de Capital</b>                                 | <b>15,598,717.99</b>            | <b>29,201,102.39</b>              |       |
| 5541                             | Transferencias de Capital Recibidas del Sector Publico           | 15,398,977.10                   | 29,002,181.84                     | 10    |
| 5543                             | Transferencias de Capital Recibidas del Sector Privado           | 199,740.89                      | 198,920.55                        | 11    |
| <b>TOTAL INGRESOS CORRIENTES</b> |                                                                  | <b>34,235,089.32</b>            | <b>53,664,657.43</b>              |       |
| <b>6</b>                         | <b>GASTOS</b>                                                    |                                 |                                   |       |
| <b>61</b>                        | <b>Gastos de Consumo</b>                                         | <b>13,286,601.09</b>            | <b>14,300,320.14</b>              |       |
| <b>611</b>                       | <b>Servicios Personales</b>                                      | <b>9,927,884.83</b>             | <b>11,906,761.84</b>              |       |
| 6111                             | Remuneraciones                                                   | 9,927,884.83                    | 11,906,761.84                     | 12    |
| <b>612</b>                       | <b>Servicios no Personales</b>                                   | <b>1,739,439.15</b>             | <b>1,510,747.22</b>               |       |
| 6121                             | Servicios Básicos                                                | 154,955.15                      | 124,379.22                        | 13    |
| 6123                             | Mantenimiento y Reparación de Bienes                             | 668,863.48                      | 315,000.00                        | 14    |
| 6124                             | Mantenimiento y Reparación de Maquinaria y Equipo                | 390,538.87                      | 628,296.75                        | 15    |
| 6126                             | Servicios Comerciales y Financieros                              | 209,295.00                      | 217,423.80                        | 16    |
| 6127                             | Pasajes, Viáticos y otros Gastos de Viaje                        | 262,554.65                      | 203,012.95                        | 17    |
| 6129                             | Otros Servicios no Personales                                    | 53,232.00                       | 22,634.50                         | 18    |
| <b>613</b>                       | <b>Materiales y Suministros</b>                                  | <b>1,619,277.11</b>             | <b>882,811.08</b>                 |       |
| 6131                             | Materiales y Suministros                                         | 1,077,293.54                    | 754,096.08                        | 19    |
| 6132                             | Materiales y Suministros Diversos                                | 541,983.57                      | 128,715.00                        | 20    |
| <b>64</b>                        | <b>Donaciones, Transferencias y Subsidios</b>                    | <b>12,337,646.16</b>            | <b>8,597,126.62</b>               |       |
| <b>644</b>                       | <b>Transferencias de Capital</b>                                 | <b>12,337,646.16</b>            | <b>8,597,126.62</b>               |       |
| 6441                             | Transferencias de Capital al Sector Público                      | 1,811,228.29                    | 0.00                              | 21    |
| 6443                             | Transferencias de Capital al Sector Privado                      | 10,526,417.87                   | 8,597,126.62                      | 22    |
| <b>TOTAL GASTOS CORRIENTES</b>   |                                                                  | <b>25,624,247.25</b>            | <b>22,897,446.76</b>              |       |
| <b>71</b>                        | <b>Cuentas de Cierre</b>                                         |                                 |                                   |       |
| <b>711</b>                       | <b>RESUMEN DE INGRESOS Y GASTOS</b>                              | <b>8,610,842.07</b>             | <b>30,767,210.67</b>              |       |

FIRMA:

NOMBRE:

FELIX PINEDA PEREZ  
 ALCALDE MUNICIPAL  
 HONDURAS, C.A.

FIRMA:

NOMBRE:

GLENDA ELIZABETH MARTINEZ DIAZ  
 CONTADOR MUNICIPAL  
 HONDURAS, C.A.

Filtros Aplicados al Reporte Actual

Fecha Inicial: 01/01/2025

Fecha Final: 31/12/2025

0s+js/f9JmfgegoLpaoOE5TSV1H8GM2O8Vihur06a7JGKxWxoNZbeqaNUsRtaT/VEgNqekb3aMeczTvTMvLwhiwEdtjTNRO7D/f6sVDvSwvXJohb6yFbwwNmudoB  
 WplzEJRitUTAH4MvB1sxHY75S676TY1x5EaeG13FlhpEum7kyxFs  
 t7ZUw/zlzEQjAbKOM8k2UAV4dOUZHcOHYLAfK3TIEOcC2Caw+N9b0ogcUdavJJEzklcJNeOxu2t

***MUNICIPALIDAD DE  
MAPULACA***



MAPULACA, LEMPIRA  
EJERCICIO: 2025, CERRADO  
USUARIO: JALFARO

Honduras, C.A.



Emisión: 21/1/2026  
Hora: 02:39 p.m.  
Pagina: 1 de 1

## Estado de Situación Financiera Comparativo

Al 31 de Diciembre del 2025

(Valores en Lempiras)

| CUENTA CONTABLE | DESCRIPCIÓN                                           | EJERCICIO ACTUAL Diciembre 2025 | EJERCICIO ANTERIOR Diciembre 2024 | NOTAS |
|-----------------|-------------------------------------------------------|---------------------------------|-----------------------------------|-------|
| <b>1000</b>     | <b>ACTIVO</b>                                         |                                 |                                   |       |
| <b>1100</b>     | <b>Activo Corriente</b>                               |                                 |                                   |       |
| <b>1110</b>     | <b>Efectivo y Equivalentes</b>                        | <b>4,274,873.93</b>             | <b>8,604,275.91</b>               |       |
| 1111            | Caja                                                  | 1,593,160.35                    | 64,623.27                         | 1     |
| 1112            | Bancos                                                | 2,681,713.58                    | 8,539,652.64                      | 2     |
| <b>1130</b>     | <b>Cuentas a Cobrar Corrientes</b>                    | <b>2,794,251.11</b>             | <b>2,794,251.11</b>               |       |
| 1131            | Cuentas a Cobrar Corrientes                           | 162,382.91                      | 162,382.91                        |       |
| 1132            | Transferencias y otras cuentas por Cobrar             | 2,631,868.20                    | 2,631,868.20                      |       |
|                 | <b>Total Activo Corriente</b>                         | <b>7,069,125.04</b>             | <b>11,398,527.02</b>              |       |
| <b>1200</b>     | <b>Activo no Corriente</b>                            |                                 |                                   |       |
| <b>1230</b>     | <b>Propiedad, Planta y Equipo No Concesionado</b>     | <b>16,856,275.08</b>            | <b>16,856,275.08</b>              |       |
| 1231            | Tierras y Terrenos                                    | 5,681,275.08                    | 5,681,275.08                      |       |
| 1232            | Edificios                                             | 11,175,000.00                   | 11,175,000.00                     |       |
| <b>1240</b>     | <b>Maquinaria y Equipo</b>                            | <b>4,848,530.84</b>             | <b>4,790,324.84</b>               |       |
| 1241            | Equipos de Oficina                                    | 433,697.29                      | 375,491.29                        | 3     |
| 1244            | Equipos de Transporte                                 | 2,005,165.29                    | 2,005,165.29                      |       |
| 1245            | Equipos de Producción                                 | 1,997,856.74                    | 1,997,856.74                      |       |
| 1246            | Equipos de Comunicación                               | 161,050.61                      | 161,050.61                        |       |
| 1247            | Equipos de Informática                                | 225,240.91                      | 225,240.91                        |       |
| 1248            | Equipos de Seguridad                                  | 25,520.00                       | 25,520.00                         |       |
| <b>1260</b>     | <b>Otros Bienes</b>                                   | <b>84,400.00</b>                | <b>38,900.00</b>                  |       |
| 1261            | Equipo de Hogar/ Alojamiento                          | 2,000.00                        | 2,000.00                          |       |
| 1262            | Libros, Revistas y Otros Coleccionables               | 45,500.00                       | 0.00                              | 4     |
| 1265            | Herramientas Mayores                                  | 36,900.00                       | 36,900.00                         |       |
| <b>1280</b>     | <b>Construcciones</b>                                 | <b>74,514,964.71</b>            | <b>61,607,411.99</b>              |       |
| 1281            | Construcciones y Mejoras en Bienes de Dominio Privado | 42,369,443.58                   | 32,912,687.22                     | 5     |
| 1282            | Construcciones y Mejoras en Bienes de Dominio Público | 32,145,521.13                   | 28,694,724.77                     | 6     |
|                 | <b>Total Activo no Corriente</b>                      | <b>96,304,170.63</b>            | <b>83,292,911.91</b>              |       |
|                 | <b>Total ACTIVO</b>                                   | <b>103,373,295.67</b>           | <b>94,691,438.93</b>              |       |
| <b>2000</b>     | <b>PASIVO</b>                                         |                                 |                                   |       |
| <b>2100</b>     | <b>Pasivo Corriente</b>                               |                                 |                                   |       |
| <b>2110</b>     | <b>Cuentas por Pagar</b>                              | <b>971,595.99</b>               | <b>971,595.99</b>                 |       |
| 2111            | Cuentas por Pagar                                     | 971,595.99                      | 971,595.99                        |       |
|                 | <b>Total Pasivo Corriente</b>                         | <b>971,595.99</b>               | <b>971,595.99</b>                 |       |
|                 | <b>Total PASIVO</b>                                   | <b>971,595.99</b>               | <b>971,595.99</b>                 |       |
| <b>3000</b>     | <b>PATRIMONIO</b>                                     |                                 |                                   |       |
| <b>3100</b>     | <b>Hacienda Pública</b>                               |                                 |                                   |       |
| <b>3140</b>     | <b>Resultados</b>                                     | <b>102,401,699.68</b>           | <b>93,719,842.94</b>              |       |
| 3141            | Resultados Acumulados de Ejercicios Anteriores        | 94,478,225.55                   | 70,980,022.30                     | 7     |
| 3142            | Resultados del Ejercicio                              | 7,923,474.13                    | 22,739,820.64                     | 8     |
|                 | <b>Total PATRIMONIO</b>                               | <b>102,401,699.68</b>           | <b>93,719,842.94</b>              |       |
|                 | <b>TOTAL PASIVO Y PATRIMONIO</b>                      | <b>103,373,295.67</b>           | <b>94,691,438.93</b>              |       |

FIRMA:

NOMBRE:

Jaime Antonio Reyes  
ALCALDE MUNICIPAL

FIRMA:

NOMBRE:

Jakeline Vanessa Alfaro Andrade  
CONTADOR MUNICIPAL

Filtros Aplicados al Reporte Actual

Fecha final: 31/12/2025

Os+js/j9Jmfovf9E2DXp13CVVGrFRsMaUIldf19TmYKiluD87zhQmEpMTBA8ECtefwf1sp1cG8M0/5+hnjCbX+XyGW8E+CWU8FQqdxvO6NvLkrz5FNMowwyEYwhnRO

21/01/2026 02:39:57 p.m.



MAPULACA, LEMPIRA  
EJERCICIO: 2025, CERRADO  
USUARIO: JALFARO



Emisión: 21/01/2026  
Hora : 02:44 p.m.  
Pagina: 1 de 1

Honduras, C.A.

## Estado de Rendimiento Financiero Comparativo

Del 01 de Enero Al 31 de Diciembre de 2025

(Valores en Lempiras)

| CUENTA CONTABLE                  | DESCRIPCIÓN                                                      | EJERCICIO ACTUAL Diciembre 2025 | EJERCICIO ANTERIOR Diciembre 2024 | NOTAS |
|----------------------------------|------------------------------------------------------------------|---------------------------------|-----------------------------------|-------|
| <b>5</b>                         | <b>INGRESOS</b>                                                  |                                 |                                   |       |
| <b>51</b>                        | <b>Ingresos Tributarios</b>                                      | <b>1,262,260.91</b>             | <b>909,585.30</b>                 |       |
| <b>512</b>                       | <b>Impuestos Gobiernos Locales</b>                               | <b>1,262,260.91</b>             | <b>909,585.30</b>                 |       |
| 5121                             | Impuestos Municipales                                            | 1,231,986.51                    | 909,585.30                        | 1     |
| 5122                             | Ingresos por Multas, Recargos e Intereses Moratorios Municipales | 30,274.40                       | 0.00                              | 2     |
| <b>52</b>                        | <b>Ingresos no Tributarios</b>                                   | <b>832,830.95</b>               | <b>797,732.77</b>                 |       |
| <b>523</b>                       | <b>Ingresos no Tributarios de Gobiernos Locales</b>              | <b>832,830.95</b>               | <b>797,732.77</b>                 |       |
| 5231                             | Tasas                                                            | 4,440.00                        | 5,333.89                          | 3     |
| 5232                             | Derechos                                                         | 810,328.31                      | 777,862.11                        | 4     |
| 5234                             | Ingresos por Multas, Recargos e Intereses Moratorios Municipales | 18,062.64                       | 14,536.77                         | 5     |
| <b>53</b>                        | <b>Ingresos de Operación</b>                                     | <b>2,700.00</b>                 | <b>1,600.00</b>                   |       |
| <b>532</b>                       | <b>Venta de Servicios</b>                                        | <b>2,700.00</b>                 | <b>1,600.00</b>                   |       |
| 5321                             | Venta de Servicios                                               | 2,700.00                        | 1,600.00                          | 6     |
| <b>54</b>                        | <b>Ingresos de No Operación</b>                                  | <b>74,110.47</b>                | <b>106,607.77</b>                 |       |
| <b>541</b>                       | <b>Intereses</b>                                                 | <b>74,110.47</b>                | <b>106,607.77</b>                 |       |
| 5412                             | Intereses por Depósitos                                          | 74,110.47                       | 106,607.77                        | 7     |
| <b>55</b>                        | <b>Donaciones y Transferencias</b>                               | <b>14,994,114.45</b>            | <b>29,251,330.99</b>              |       |
| <b>553</b>                       | <b>Transferencias Corrientes</b>                                 | <b>2,944,579.63</b>             | <b>4,670,266.20</b>               |       |
| 5531                             | Transferencias Corrientes del Sector Público                     | 2,944,579.63                    | 4,670,266.20                      | 8     |
| <b>554</b>                       | <b>Transferencias de Capital</b>                                 | <b>12,049,534.82</b>            | <b>24,581,064.79</b>              |       |
| 5541                             | Transferencias de Capital Recibidas del Sector Público           | 12,049,534.82                   | 24,581,064.79                     | 9     |
| <b>TOTAL INGRESOS CORRIENTES</b> |                                                                  | <b>17,166,016.78</b>            | <b>31,066,856.83</b>              |       |
| <b>6</b>                         | <b>GASTOS</b>                                                    |                                 |                                   |       |
| <b>61</b>                        | <b>Gastos de Consumo</b>                                         | <b>4,187,078.40</b>             | <b>4,053,217.42</b>               |       |
| <b>611</b>                       | <b>Servicios Personales</b>                                      | <b>3,142,371.01</b>             | <b>2,814,343.71</b>               |       |
| 6111                             | Remuneraciones                                                   | 3,142,371.01                    | 2,814,343.71                      | 10    |
| <b>612</b>                       | <b>Servicios no Personales</b>                                   | <b>614,885.88</b>               | <b>799,196.46</b>                 |       |
| 6121                             | Servicios Básicos                                                | 119,081.39                      | 116,205.70                        | 11    |
| 6123                             | Mantenimiento y Reparación de Bienes                             | 12,020.00                       | 12,950.00                         | 12    |
| 6124                             | Mantenimiento y Reparación de Maquinaria y Equipo                | 346,773.00                      | 415,433.96                        | 13    |
| 6125                             | Servicios Técnicos y Profesionales                               | 10,000.00                       | 8,000.00                          | 14    |
| 6126                             | Servicios Comerciales y Financieros                              | 1,400.00                        | 8,748.31                          | 15    |
| 6127                             | Pasajes, Viáticos y otros Gastos de Viaje                        | 100,270.00                      | 212,519.00                        | 16    |
| 6128                             | Impuestos, Derechos, Tasas, Gastos Judiciales y Premios          | 25,341.49                       | 25,339.49                         | 17    |
| <b>613</b>                       | <b>Materiales y Suministros</b>                                  | <b>429,821.51</b>               | <b>439,677.25</b>                 |       |
| 6131                             | Materiales y Suministros                                         | 429,821.51                      | 439,677.25                        | 18    |
| <b>64</b>                        | <b>Donaciones, Transferencias y Subsidios</b>                    | <b>5,055,464.25</b>             | <b>4,273,818.77</b>               |       |
| <b>644</b>                       | <b>Transferencias de Capital</b>                                 | <b>5,055,464.25</b>             | <b>4,273,818.77</b>               |       |
| 6441                             | Transferencias de Capital al Sector Público                      | 2,470,113.76                    | 1,754,634.80                      | 19    |
| 6443                             | Transferencias de Capital al Sector Privado                      | 2,585,350.49                    | 2,519,183.97                      | 20    |
| <b>TOTAL GASTOS CORRIENTES</b>   |                                                                  | <b>9,242,542.65</b>             | <b>8,327,036.19</b>               |       |
| <b>71</b>                        | <b>Cuentas de Cierre</b>                                         |                                 |                                   |       |
| <b>711</b>                       | <b>RESUMEN DE INGRESOS Y GASTOS</b>                              | <b>7,923,474.13</b>             | <b>22,739,826.64</b>              |       |

FIRMA:

NOMBRE:

Jaime Antonio Reyes  
ALCALDE MUNICIPAL  
HONDURAS C.A.

FIRMA:

NOMBRE:

Jakeline Vanessa Alvarado Arce  
CONTADOR MUNICIPAL  
TESORERÍA MUNICIPAL  
HONDURAS C.A.

### Filtros Aplicados al Reporte Actual

Fecha Inicial: 01/01/2025

Fecha Final: 31/12/2025

0s+js/j9Jmfov9E2DXp13CVVGrFRsMaUlfDtf19TmYKiluD87zhQmEpMTBA8ECtefwf1sp1cG8M0/5+hnj/CZ+/ta0oluz/KD1HiLaokUYixHjJK5QcSoOFFCwnZjER2vq  
pEzu7Y2sMpkkvWjZr5ZwVzlpMufGgJllaBqMdZimngsOrH+H XwKYERpvZTYhbXcfwaJeUbfUPWq1n20P+h8Ybsfxi2HF4mC0zzxHDe3i+B9nmEEBtw==

***MUNICIPALIDAD DE SAN  
ANDRÉS***



SAN ANDRÉS, LEMPIRA  
EJERCICIO: 2025, CERRADO  
USUARIO: KEYLY.GOMEZ

Honduras, C.A.



Emisión: 22/1/2026  
Hora: 03:10 p.m.  
Pagina: 1 de 1

### Estado de Situación Financiera Comparativo

Al 31 de Diciembre del 2025  
(Valores en Lempiras)

| CUENTA CONTABLE | DESCRIPCIÓN                                           | EJERCICIO ACTUAL Diciembre 2025 | EJERCICIO ANTERIOR Diciembre 2024 | NOTAS |
|-----------------|-------------------------------------------------------|---------------------------------|-----------------------------------|-------|
| <b>1000</b>     | <b>ACTIVO</b>                                         |                                 |                                   |       |
| <b>1100</b>     | <b>Activo Corriente</b>                               |                                 |                                   |       |
| <b>1110</b>     | <b>Efectivo y Equivalentes</b>                        | <b>798,724.08</b>               | <b>3,173,970.34</b>               |       |
| 1111            | Caja                                                  | 0.00                            | 116,123.98                        | 1     |
| 1112            | Bancos                                                | 798,724.08                      | 3,057,846.36                      | 2     |
| <b>1130</b>     | <b>Cuentas a Cobrar Corrientes</b>                    | <b>10,000.00</b>                | <b>10,000.00</b>                  |       |
| 1136            | Otros Anticipos                                       | 10,000.00                       | 10,000.00                         |       |
|                 | <b>Total Activo Corriente</b>                         | <b>808,724.08</b>               | <b>3,183,970.34</b>               |       |
| <b>1200</b>     | <b>Activo no Corriente</b>                            |                                 |                                   |       |
| <b>1230</b>     | <b>Propiedad, Planta y Equipo No Concesionado</b>     | <b>2,775,000.00</b>             | <b>2,775,000.00</b>               |       |
| 1231            | Tierras y Terrenos                                    | 615,000.00                      | 615,000.00                        |       |
| 1232            | Edificios                                             | 2,160,000.00                    | 2,160,000.00                      |       |
| <b>1240</b>     | <b>Maquinaria y Equipo</b>                            | <b>3,888,477.51</b>             | <b>2,166,172.99</b>               |       |
| 1241            | Equipos de Oficina                                    | 470,761.46                      | 343,291.46                        | 3     |
| 1242            | Equipos Médicos y Sanitarios                          | 192,250.00                      | 192,250.00                        |       |
| 1244            | Equipos de Transporte                                 | 2,610,572.61                    | 1,274,488.09                      | 4     |
| 1245            | Equipos de Producción                                 | 258,750.00                      | 0.00                              | 5     |
| 1246            | Equipos de Comunicación                               | 123,906.88                      | 123,906.88                        |       |
| 1247            | Equipos de Informática                                | 232,236.56                      | 232,236.56                        |       |
| <b>1260</b>     | <b>Otros Bienes</b>                                   | <b>389,516.10</b>               | <b>389,516.10</b>                 |       |
| 1262            | Libros, Revistas y Otros Coleccionables               | 66,170.00                       | 66,170.00                         |       |
| 1265            | Herramientas Mayores                                  | 323,346.10                      | 323,346.10                        |       |
| <b>1280</b>     | <b>Construcciones</b>                                 | <b>73,719,436.48</b>            | <b>64,294,830.96</b>              |       |
| 1281            | Construcciones y Mejoras en Bienes de Dominio Privado | 38,720,736.84                   | 34,651,258.98                     | 6     |
| 1282            | Construcciones y Mejoras en Bienes de Dominio Público | 34,998,699.64                   | 29,643,571.98                     | 7     |
|                 | <b>Total Activo no Corriente</b>                      | <b>80,772,430.09</b>            | <b>69,625,520.05</b>              |       |
|                 | <b>Total ACTIVO</b>                                   | <b>81,581,154.17</b>            | <b>72,809,490.39</b>              |       |
| <b>2000</b>     | <b>PASIVO</b>                                         |                                 |                                   |       |
| <b>2100</b>     | <b>Pasivo Corriente</b>                               |                                 |                                   |       |
| <b>2110</b>     | <b>Cuentas por Pagar</b>                              | <b>307,200.00</b>               | <b>10,000.00</b>                  |       |
| 2111            | Cuentas por Pagar                                     | 265,200.00                      | 0.00                              | 8     |
| 2115            | Donaciones, Transferencias y Subsidios por Pagar      | 32,000.00                       | 0.00                              | 9     |
| 2119            | Otras Cuentas por Pagar                               | 10,000.00                       | 10,000.00                         |       |
|                 | <b>Total Pasivo Corriente</b>                         | <b>307,200.00</b>               | <b>10,000.00</b>                  |       |
|                 | <b>Total PASIVO</b>                                   | <b>307,200.00</b>               | <b>10,000.00</b>                  |       |
| <b>3000</b>     | <b>PATRIMONIO</b>                                     |                                 |                                   |       |
| <b>3100</b>     | <b>Hacienda Pública</b>                               |                                 |                                   |       |
| <b>3140</b>     | <b>Resultados</b>                                     | <b>81,273,954.17</b>            | <b>72,799,490.39</b>              |       |
| 3141            | Resultados Acumulados de Ejercicios Anteriores        | 72,904,363.01                   | 61,941,666.87                     | 10    |
| 3142            | Resultados del Ejercicio                              | 8,369,591.16                    | 10,857,823.52                     | 11    |
|                 | <b>Total PATRIMONIO</b>                               | <b>81,273,954.17</b>            | <b>72,799,490.39</b>              |       |
|                 | <b>TOTAL PASIVO Y PATRIMONIO</b>                      | <b>81,581,154.17</b>            | <b>72,809,490.39</b>              |       |

FIRMA:

NOMBRE:

*Hernán Cabero*  
HERNAN CABERO  
ALCALDE MUNICIPAL  
SAN ANDRÉS, LEMPIRA, C.A.

FIRMA:

NOMBRE:

*Keyly Xiomara Gómez Cortez*  
KEYLY XIOMARA GÓMEZ CORTÉZ  
CONTADOR MUNICIPAL  
SAN ANDRÉS, LEMPIRA, C.A.

Filtros Aplicados al Reporte Actual

Fecha final: 31/12/2025

0s+jsj9JmcofXFUI11ojw02i4z8kb2FmziouH60FGOWVj6b46jWICfJnKiT/IN+qil10YK20+Qqes4K2Jjao1QEfxUm3QnAefLOdWaBvWIODyEAN0GwkjIL/0AUvMmBAdQY5 6uCk=

22/01/2026 03:10:15 p.m.



SAN ANDRÉS, LEMPIRA  
EJERCICIO: 2025, CERRADO  
USUARIO: KEYLY.GOMEZ



Emisión: 22/01/2026  
Hora : 03:07 p.m.  
Pagina: 1 de 1

### Estado de Rendimiento Financiero Comparativo

Honduras, C.A.

Del 01 de Enero Al 31 de Diciembre de 2025  
(Valores en Lempiras)

| CUENTA CONTABLE                  | DESCRIPCIÓN                                                      | EJERCICIO ACTUAL Diciembre 2025 | EJERCICIO ANTERIOR Diciembre 2024 | NOTAS |
|----------------------------------|------------------------------------------------------------------|---------------------------------|-----------------------------------|-------|
| <b>5</b>                         | <b>INGRESOS</b>                                                  |                                 |                                   |       |
| <b>51</b>                        | <b>Ingresos Tributarios</b>                                      | <b>1,138,842.07</b>             | <b>1,069,470.01</b>               |       |
| <b>512</b>                       | <b>Impuestos Gobiernos Locales</b>                               | <b>1,138,842.07</b>             | <b>1,069,470.01</b>               |       |
| 5121                             | Impuestos Municipales                                            | 1,046,020.42                    | 1,042,681.87                      | 1     |
| 5122                             | Ingresos por Multas, Recargos e Intereses Moratorios Municipales | 92,821.65                       | 26,788.14                         | 2     |
| <b>52</b>                        | <b>Ingresos no Tributarios</b>                                   | <b>707,135.06</b>               | <b>480,110.62</b>                 |       |
| <b>523</b>                       | <b>Ingresos no Tributarios de Gobiernos Locales</b>              | <b>707,135.06</b>               | <b>480,110.62</b>                 |       |
| 5232                             | Derechos                                                         | 680,549.83                      | 436,866.24                        | 3     |
| 5234                             | Ingresos por Multas, Recargos e Intereses Moratorios Municipales | 26,585.23                       | 43,244.38                         | 4     |
| <b>54</b>                        | <b>Ingresos de No Operación</b>                                  | <b>60,803.63</b>                | <b>125,357.14</b>                 |       |
| <b>541</b>                       | <b>Intereses</b>                                                 | <b>60,803.63</b>                | <b>125,357.14</b>                 |       |
| 5412                             | Intereses por Depósitos                                          | 60,803.63                       | 125,357.14                        | 5     |
| <b>55</b>                        | <b>Donaciones y Transferencias</b>                               | <b>27,214,584.81</b>            | <b>26,956,607.71</b>              |       |
| <b>552</b>                       | <b>Donaciones de Capital</b>                                     | <b>29,090.66</b>                | <b>35,301.46</b>                  |       |
| 5522                             | Donaciones de Capital Recibidas del Sector Externo               | 29,090.66                       | 35,301.46                         | 6     |
| <b>553</b>                       | <b>Transferencias Corrientes</b>                                 | <b>5,337,898.86</b>             | <b>4,124,261.25</b>               |       |
| 5531                             | Transferencias Corrientes del Sector Público                     | 5,337,898.86                    | 4,124,261.25                      | 7     |
| <b>554</b>                       | <b>Transferencias de Capital</b>                                 | <b>21,847,595.29</b>            | <b>22,797,045.00</b>              |       |
| 5541                             | Transferencias de Capital Recibidas del Sector Público           | 21,847,595.29                   | 22,797,045.00                     | 8     |
| <b>TOTAL INGRESOS CORRIENTES</b> |                                                                  | <b>29,121,365.57</b>            | <b>28,631,545.48</b>              |       |
| <b>6</b>                         | <b>GASTOS</b>                                                    |                                 |                                   |       |
| <b>61</b>                        | <b>Gastos de Consumo</b>                                         | <b>13,992,140.85</b>            | <b>13,155,096.97</b>              |       |
| <b>611</b>                       | <b>Servicios Personales</b>                                      | <b>3,660,062.73</b>             | <b>3,625,074.54</b>               |       |
| 6111                             | Remuneraciones                                                   | 3,660,062.73                    | 3,625,074.54                      | 9     |
| <b>612</b>                       | <b>Servicios no Personales</b>                                   | <b>9,970,839.26</b>             | <b>9,000,971.33</b>               |       |
| 6121                             | Servicios Básicos                                                | 19,880.00                       | 26,847.44                         | 10    |
| 6123                             | Mantenimiento y Reparación de Bienes                             | 8,374,525.00                    | 8,436,920.60                      | 11    |
| 6124                             | Mantenimiento y Reparación de Maquinaria y Equipo                | 500,653.55                      | 138,132.50                        | 12    |
| 6125                             | Servicios Técnicos y Profesionales                               | 141,751.75                      | 52,000.00                         | 13    |
| 6126                             | Servicios Comerciales y Financieros                              | 297,433.11                      | 232,736.15                        | 14    |
| 6127                             | Pasajes, Viáticos y otros Gastos de Viaje                        | 103,359.57                      | 79,624.03                         | 15    |
| 6128                             | Impuestos, Derechos, Tasas, Gastos Judiciales y Premios          | 532,366.28                      | 26,049.61                         | 16    |
| 6129                             | Otros Servicios no Personales                                    | 870.00                          | 8,661.00                          | 17    |
| <b>613</b>                       | <b>Materiales y Suministros</b>                                  | <b>361,238.86</b>               | <b>529,051.10</b>                 |       |
| 6131                             | Materiales y Suministros                                         | 357,766.86                      | 524,056.10                        | 18    |
| 6132                             | Materiales y Suministros Diversos                                | 3,472.00                        | 4,995.00                          | 19    |
| <b>64</b>                        | <b>Donaciones, Transferencias y Subsidios</b>                    | <b>6,759,633.56</b>             | <b>4,618,624.99</b>               |       |
| <b>643</b>                       | <b>Transferencias Corrientes</b>                                 | <b>144,290.00</b>               | <b>0.00</b>                       |       |
| 6433                             | Transferencias Corrientes al Sector Privado                      | 144,290.00                      | 0.00                              | 20    |
| <b>644</b>                       | <b>Transferencias de Capital</b>                                 | <b>6,615,343.56</b>             | <b>4,618,624.99</b>               |       |
| 6441                             | Transferencias de Capital al Sector Público                      | 413,323.98                      | 0.00                              | 21    |
| 6443                             | Transferencias de Capital al Sector Privado                      | 6,202,019.58                    | 4,618,624.99                      | 22    |
| <b>TOTAL GASTOS CORRIENTES</b>   |                                                                  | <b>20,751,774.41</b>            | <b>17,773,721.96</b>              |       |
| <b>71</b>                        | <b>Cuentas de Cierre</b>                                         |                                 |                                   |       |
| <b>711</b>                       | <b>RESUMEN DE INGRESOS Y GASTOS</b>                              | <b>8,369,591.16</b>             | <b>10,857,823.52</b>              |       |

FIRMA:  
NOMBRE:

HERNÁN CORTÉS  
ALCALDE MUNICIPAL  
SAN ANDRÉS, LEMPIRA, C.A.

FIRMA:  
NOMBRE:

KEYLY XIOMARA GÓMEZ  
CONTADOR MUNICIPAL  
SAN ANDRÉS, LEMPIRA, C.A.

Filtros Aplicados al Reporte Actual

Fecha Inicial: 01/01/2025

Fecha Final: 31/12/2025

0s+js/j9JmcofXFU111cjw0214z8kb2FmziouH60FGOWVj6b46jWICjNkTjN+qit10YK20+Qqes4K2Jjao1QEfxUm3QnRYu8PguaYDjOpOLrkcKG9Mej54FNfQMKIhZ  
+mC/xlFEs2AhdqyenRLuGNRNdJaI964NnJVNck40ZC8Sxz NN13BkBE30zHN7OXvekGVf9DMbtrOGLbf d7+8nlXJgDO4oBXdvuvj5g19qmOKJLhm620cDarbb1

***MUNICIPALIDAD DE SAN  
JUAN GUARITA***



**SAN JUAN GUARITA, LEMPIRA**  
**EJERCICIO: 2025, CERRADO**  
**USUARIO: OLGA.BARRERA**

Honduras, C.A.



Emisión: 26/1/2026  
 Hora: 01:38 p.m.  
 Pagina: 1 de 1

**Estado de Situación Financiera Comparativo**

Al 31 de Diciembre del 2025  
 (Valores en Lempiras)

| CUENTA CONTABLE | DESCRIPCIÓN                                           | EJERCICIO ACTUAL Diciembre 2025 | EJERCICIO ANTERIOR Diciembre 2024 | NOTAS |
|-----------------|-------------------------------------------------------|---------------------------------|-----------------------------------|-------|
| <b>1000</b>     | <b>ACTIVO</b>                                         |                                 |                                   |       |
| <b>1100</b>     | <b>Activo Corriente</b>                               |                                 |                                   |       |
| <b>1110</b>     | <b>Efectivo y Equivalentes</b>                        | <b>814,800.06</b>               | <b>3,047,935.40</b>               |       |
| 1112            | Bancos                                                | 814,800.06                      | 3,047,935.40                      | 1     |
| <b>1130</b>     | <b>Cuentas a Cobrar Corrientes</b>                    | <b>4,161,401.76</b>             | <b>4,161,401.76</b>               |       |
| 1131            | Cuentas a Cobrar Corrientes                           | 67,872.00                       | 67,872.00                         |       |
| 1132            | Transferencias y otras cuentas por Cobrar             | 4,093,529.76                    | 4,093,529.76                      |       |
|                 | <b>Total Activo Corriente</b>                         | <b>4,976,201.82</b>             | <b>7,209,337.16</b>               |       |
| <b>1200</b>     | <b>Activo no Corriente</b>                            |                                 |                                   |       |
| <b>1230</b>     | <b>Propiedad, Planta y Equipo No Concesionado</b>     | <b>9,426,092.70</b>             | <b>9,426,092.70</b>               |       |
| 1231            | Tierras y Terrenos                                    | 5,825,000.00                    | 5,825,000.00                      |       |
| 1232            | Edificios                                             | 3,601,092.70                    | 3,601,092.70                      |       |
| <b>1240</b>     | <b>Maquinaria y Equipo</b>                            | <b>1,272,264.78</b>             | <b>1,272,264.78</b>               |       |
| 1241            | Equipos de Oficina                                    | 200,626.98                      | 200,626.98                        |       |
| 1244            | Equipos de Transporte                                 | 84,990.01                       | 84,990.01                         |       |
| 1245            | Equipos de Producción                                 | 270,600.00                      | 270,600.00                        |       |
| 1246            | Equipos de Comunicación                               | 105,771.37                      | 105,771.37                        |       |
| 1247            | Equipos de Informática                                | 576,796.42                      | 576,796.42                        |       |
| 1248            | Equipos de Seguridad                                  | 33,480.00                       | 33,480.00                         |       |
| <b>1260</b>     | <b>Otros Bienes</b>                                   | <b>65,300.00</b>                | <b>65,300.00</b>                  |       |
| 1261            | Equipo de Hogar/ Alojamiento                          | 2,650.00                        | 2,650.00                          |       |
| 1262            | Libros, Revistas y Otros Coleccionables               | 18,500.00                       | 18,500.00                         |       |
| 1265            | Herramientas Mayores                                  | 44,150.00                       | 44,150.00                         |       |
| <b>1280</b>     | <b>Construcciones</b>                                 | <b>30,199,461.19</b>            | <b>19,590,729.89</b>              |       |
| 1281            | Construcciones y Mejoras en Bienes de Dominio Privado | 3,140,723.11                    | 3,205,096.40                      | 2     |
| 1282            | Construcciones y Mejoras en Bienes de Dominio Público | 27,058,738.08                   | 16,385,633.49                     | 3     |
|                 | <b>Total Activo no Corriente</b>                      | <b>40,963,118.67</b>            | <b>30,354,387.37</b>              |       |
|                 | <b>Total ACTIVO</b>                                   | <b>45,939,320.49</b>            | <b>37,563,724.53</b>              |       |
| <b>2000</b>     | <b>PASIVO</b>                                         |                                 |                                   |       |
| <b>2100</b>     | <b>Pasivo Corriente</b>                               |                                 |                                   |       |
| <b>2110</b>     | <b>Cuentas por Pagar</b>                              | <b>297,070.80</b>               | <b>297,070.80</b>                 |       |
| 2111            | Cuentas por Pagar                                     | 297,070.80                      | 297,070.80                        |       |
|                 | <b>Total Pasivo Corriente</b>                         | <b>297,070.80</b>               | <b>297,070.80</b>                 |       |
|                 | <b>Total PASIVO</b>                                   | <b>297,070.80</b>               | <b>297,070.80</b>                 |       |
| <b>3000</b>     | <b>PATRIMONIO</b>                                     |                                 |                                   |       |
| <b>3100</b>     | <b>Hacienda Pública</b>                               |                                 |                                   |       |
| <b>3140</b>     | <b>Resultados</b>                                     | <b>45,642,249.69</b>            | <b>37,266,653.73</b>              |       |
| 3141            | Resultados Acumulados de Ejercicios Anteriores        | 37,029,579.34                   | 17,154,639.92                     | 4     |
| 3142            | Resultados del Ejercicio                              | 8,612,670.35                    | 20,112,013.81                     | 5     |
|                 | <b>Total PATRIMONIO</b>                               | <b>45,642,249.69</b>            | <b>37,266,653.73</b>              |       |
|                 | <b>TOTAL PASIVO Y PATRIMONIO</b>                      | <b>45,939,320.49</b>            | <b>37,563,724.53</b>              |       |



FIRMA:   
 NOMBRE: Daniel Menjivar Navarro  
 ALCALDE MUNICIPAL

FIRMA:   
 NOMBRE: Yimin Ixel Flores Serrano  
 CONTADOR MUNICIPAL



Filtros Aplicados al Reporte Actual

Fecha final: 31/12/2025

0s+js/9JmeHHFRazWllTqx1DoVmAOSIABg1DbYEZjkk/SYR1E+xSXRNg4lh0DoCc/p5wnP+FLJCFq0kdmPm6FLdtw+ufYF+NGGPaPbiRlv1jv9jL6Q93KHp8M2MPUejp hcPn0YGSeEeuoa==



SAN JUAN GUARITA, LEMPIRA  
EJERCICIO: 2025, CERRADO  
USUARIO: OLGA.BARRERA

Honduras, C.A.



Emisión: 26/01/2026

Hora : 01:42 p.m.

Página: 1 de 1

### Estado de Rendimiento Financiero Comparativo

Del 01 de Enero Al 31 de Diciembre de 2025

(Valores en Lempiras)

| CUENTA CONTABLE                  | DESCRIPCIÓN                                                      | EJERCICIO ACTUAL Diciembre 2025 | EJERCICIO ANTERIOR Diciembre 2024 | NOTAS |
|----------------------------------|------------------------------------------------------------------|---------------------------------|-----------------------------------|-------|
| 5                                | INGRESOS                                                         |                                 |                                   |       |
| 51                               | Ingresos Tributarios                                             | 540,164.64                      | 471,902.57                        |       |
| 512                              | Impuestos Gobiernos Locales                                      | 540,164.64                      | 471,902.57                        |       |
| 5121                             | Impuestos Municipales                                            | 539,770.56                      | 471,089.48                        | 1     |
| 5122                             | Ingresos por Multas, Recargos e Intereses Moratorios Municipales | 394.08                          | 813.09                            | 2     |
| 52                               | Ingresos no Tributarios                                          | 169,738.64                      | 144,172.36                        |       |
| 523                              | Ingresos no Tributarios de Gobiernos Locales                     | 169,738.64                      | 144,172.36                        |       |
| 5231                             | Tasas                                                            | 31,807.37                       | 34,336.31                         | 3     |
| 5232                             | Derechos                                                         | 129,793.82                      | 103,205.29                        | 4     |
| 5234                             | Ingresos por Multas, Recargos e Intereses Moratorios Municipales | 8,137.45                        | 6,630.76                          | 5     |
| 53                               | Ingresos de Operación                                            | 33,290.00                       | 24,747.00                         |       |
| 532                              | Venta de Servicios                                               | 33,290.00                       | 24,747.00                         |       |
| 5321                             | Venta de Servicios                                               | 33,290.00                       | 24,747.00                         | 6     |
| 54                               | Ingresos de No Operación                                         | 67,112.00                       | 101,157.38                        |       |
| 541                              | Intereses                                                        | 29,550.11                       | 64,357.10                         |       |
| 5412                             | Intereses por Depósitos                                          | 29,550.11                       | 64,357.10                         | 7     |
| 542                              | Alquileres                                                       | 37,561.89                       | 36,800.28                         |       |
| 5421                             | Alquileres                                                       | 37,561.89                       | 36,800.28                         | 8     |
| 55                               | Donaciones y Transferencias                                      | 15,963,333.55                   | 31,373,295.76                     |       |
| 551                              | Donaciones Corrientes                                            | 2,000,000.00                    | 0.00                              |       |
| 5511                             | Donaciones Corrientes del Sector Público                         | 2,000,000.00                    | 0.00                              | 9     |
| 553                              | Transferencias Corrientes                                        | 2,743,812.47                    | 5,169,445.15                      |       |
| 5531                             | Transferencias Corrientes del Sector Público                     | 2,743,812.47                    | 5,169,445.15                      | 10    |
| 554                              | Transferencias de Capital                                        | 11,219,521.08                   | 26,203,850.61                     |       |
| 5541                             | Transferencias de Capital Recibidas del Sector Público           | 11,219,521.08                   | 26,203,850.61                     | 11    |
| <b>TOTAL INGRESOS CORRIENTES</b> |                                                                  | <b>16,773,638.83</b>            | <b>32,115,275.07</b>              |       |
| 6                                | GASTOS                                                           |                                 |                                   |       |
| 61                               | Gastos de Consumo                                                | 3,700,668.96                    | 6,581,632.32                      |       |
| 611                              | Servicios Personales                                             | 2,293,502.00                    | 3,461,298.67                      |       |
| 6111                             | Remuneraciones                                                   | 2,293,502.00                    | 3,461,298.67                      | 12    |
| 612                              | Servicios no Personales                                          | 1,212,724.42                    | 2,829,134.63                      |       |
| 6121                             | Servicios Básicos                                                | 33,927.71                       | 38,008.90                         | 13    |
| 6123                             | Mantenimiento y Reparación de Bienes                             | 915,960.00                      | 2,458,380.64                      | 14    |
| 6124                             | Mantenimiento y Reparación de Maquinaria y Equipo                | 4,491.43                        | 34,350.00                         | 15    |
| 6126                             | Servicios Comerciales y Financieros                              | 192,698.78                      | 240,332.87                        | 16    |
| 6127                             | Pasajes, Viáticos y otros Gastos de Viaje                        | 65,646.50                       | 58,062.22                         | 17    |
| 613                              | Materiales y Suministros                                         | 194,442.54                      | 291,199.02                        |       |
| 6131                             | Materiales y Suministros                                         | 65,318.00                       | 123,056.75                        | 18    |
| 6132                             | Materiales y Suministros Diversos                                | 129,124.54                      | 168,142.27                        | 19    |
| 64                               | Donaciones, Transferencias y Subsidios                           | 4,460,299.52                    | 5,421,628.94                      |       |
| 643                              | Transferencias Corrientes                                        | 136,000.00                      | 29,914.00                         |       |
| 6433                             | Transferencias Corrientes al Sector Privado                      | 136,000.00                      | 29,914.00                         | 20    |
| 644                              | Transferencias de Capital                                        | 4,324,299.52                    | 5,391,714.94                      |       |
| 6441                             | Transferencias de Capital al Sector Público                      | 1,577,450.00                    | 1,865,823.07                      | 21    |
| 6443                             | Transferencias de Capital al Sector Privado                      | 2,746,849.52                    | 3,525,891.87                      | 22    |
| <b>TOTAL GASTOS CORRIENTES</b>   |                                                                  | <b>8,160,968.48</b>             | <b>12,003,261.26</b>              |       |
| 71                               | Cuentas de Cierre                                                |                                 |                                   |       |
| 711                              | <b>RESUMEN DE INGRESOS Y GASTOS</b>                              | <b>8,612,670.35</b>             | <b>20,112,013.81</b>              |       |



FIRMA: *Daniel Menjivar*  
NOMBRE: Daniel Menjivar Navarro  
ALCALDE MUNICIPAL

FIRMA: *Yimin Ixel Flores Serrano*  
NOMBRE: Yimin Ixel Flores Serrano  
CONTADOR MUNICIPAL



Filtros Aplicados al Reporte Actual

Fecha Inicial: 01/01/2025

Fecha Final: 31/12/2025

0s+js/9JmeHHFRazWiiTqxt1DoVmAOSIABg1DbYEZjkk/SYR1E+xSXRXNg4ih0DoC/p5wnP+FLJCFq0kdmPm6FLdtw+ufYf+NGGaPZcppVIHBIABzSzw+OC  
eCYQnSj1wYJCZlONqyFJxypVzjBP5XSDQ3DD67UhxMpCCt8E5SSaJ  
+7jMrdaMV/Z0qK0KIUxZTOenonJuH15Rv/Q3GkhMccEQ08BK5NXiBqfoJ70L2AEe7W77VJ26

***MUNICIPALIDAD DE SAN  
MANUEL DE COLOHETE***



SAN MANUEL DE COLOHETE, LEMPIRA  
 EJERCICIO: 2025, CERRADO  
 USUARIO: LMARTINEZ



Emisión: 10/3/2026  
 Hora: 09:32 a.m.  
 Pagina: 1 de 1

**Estado de Situación Financiera Comparativo**

Honduras, C.A.

Al 31 de Diciembre del 2025  
 (Valores en Lempras)

| CUENTA CONTABLE | DESCRIPCIÓN                                           | EJERCICIO ACTUAL Diciembre 2025 | EJERCICIO ANTERIOR Diciembre 2024 | NOTAS |
|-----------------|-------------------------------------------------------|---------------------------------|-----------------------------------|-------|
| <b>1000</b>     | <b>ACTIVO</b>                                         |                                 |                                   |       |
| <b>1100</b>     | <b>Activo Corriente</b>                               |                                 | <b>7,205,996.52</b>               |       |
| <b>1110</b>     | <b>Efectivo y Equivalentes</b>                        | <b>1,368,934.79</b>             |                                   |       |
| 1112            | Bancos                                                | 1,368,934.79                    | 7,205,996.52                      | 1     |
| <b>1150</b>     | <b>Inventarios</b>                                    | <b>17,000.00</b>                | <b>0.00</b>                       |       |
| 1151            | Bienes Inventariables                                 | 17,000.00                       | 0.00                              | 2     |
|                 | <b>Total Activo Corriente</b>                         | <b>1,385,934.79</b>             | <b>7,205,996.52</b>               |       |
| <b>1200</b>     | <b>Activo no Corriente</b>                            |                                 | <b>8,305,098.00</b>               |       |
| <b>1230</b>     | <b>Propiedad, Planta y Equipo No Concesionado</b>     | <b>8,305,098.00</b>             |                                   |       |
| 1231            | Tierras y Terrenos                                    | 6,155,098.00                    | 6,155,098.00                      |       |
| 1232            | Edificios                                             | 2,150,000.00                    | 2,150,000.00                      |       |
| <b>1240</b>     | <b>Maquinaria y Equipo</b>                            | <b>2,680,990.92</b>             | <b>2,224,799.35</b>               |       |
| 1241            | Equipos de Oficina                                    | 335,476.16                      | 335,476.16                        |       |
| 1242            | Equipos Médicos y Sanitarios                          | 215,920.00                      | 215,920.00                        |       |
| 1244            | Equipos de Transporte                                 | 1,177,734.69                    | 721,543.12                        | 3     |
| 1245            | Equipos de Producción                                 | 218,308.42                      | 218,308.42                        |       |
| 1246            | Equipos de Comunicación                               | 107,222.66                      | 107,222.66                        |       |
| 1247            | Equipos de Informática                                | 626,328.99                      | 626,328.99                        |       |
| <b>1260</b>     | <b>Otros Bienes</b>                                   | <b>58,735.88</b>                | <b>58,735.88</b>                  |       |
| 1261            | Equipo de Hogar/ Alojamiento                          | 39,468.36                       | 39,468.36                         |       |
| 1265            | Herramientas Mayores                                  | 19,267.52                       | 19,267.52                         |       |
| <b>1270</b>     | <b>Bienes en Dominio Público</b>                      | <b>200,000.00</b>               | <b>200,000.00</b>                 |       |
| 1272            | Obras Urbanísticas                                    | 200,000.00                      | 200,000.00                        |       |
| <b>1280</b>     | <b>Construcciones</b>                                 | <b>42,950,008.26</b>            | <b>38,699,524.27</b>              |       |
| 1281            | Construcciones y Mejoras en Bienes de Dominio Privado | 24,503,481.40                   | 20,831,264.47                     | 4     |
| 1282            | Construcciones y Mejoras en Bienes de Dominio Público | 18,446,526.86                   | 17,868,259.80                     | 5     |
|                 | <b>Total Activo no Corriente</b>                      | <b>54,194,833.06</b>            | <b>49,488,157.50</b>              |       |
|                 | <b>Total ACTIVO</b>                                   | <b>55,580,767.85</b>            | <b>56,694,154.02</b>              |       |
| <b>2000</b>     | <b>PASIVO</b>                                         |                                 |                                   |       |
| <b>2100</b>     | <b>Pasivo Corriente</b>                               |                                 | <b>0.00</b>                       |       |
| <b>2110</b>     | <b>Cuentas por Pagar</b>                              | <b>6,750.00</b>                 |                                   |       |
| 2113            | Aportes y Retenciones por Pagar                       | 6,750.00                        | 0.00                              | 6     |
|                 | <b>Total Pasivo Corriente</b>                         | <b>6,750.00</b>                 | <b>0.00</b>                       |       |
|                 | <b>Total PASIVO</b>                                   | <b>6,750.00</b>                 | <b>0.00</b>                       |       |
| <b>3000</b>     | <b>PATRIMONIO</b>                                     |                                 |                                   |       |
| <b>3100</b>     | <b>Hacienda Pública</b>                               | <b>55,574,017.85</b>            | <b>56,694,154.02</b>              |       |
| <b>3140</b>     | <b>Resultados</b>                                     |                                 |                                   |       |
| 3141            | Resultados Acumulados de Ejercicios Anteriores        | 56,754,818.37                   | 45,987,363.76                     | 7     |
| 3142            | Resultados del Ejercicio                              | -1,180,800.52                   | 10,706,790.26                     | 8     |
|                 | <b>Total PATRIMONIO</b>                               | <b>55,574,017.85</b>            | <b>56,694,154.02</b>              |       |
|                 | <b>TOTAL PASIVO Y PATRIMONIO</b>                      | <b>55,580,767.85</b>            | <b>56,694,154.02</b>              |       |

FIRMA:  
 NOMBRE:

*Elder Samael Mejía Martínez*  
 ELDER SAMEL MEJÍA MARTINEZ  
 ALCALDE MUNICIPAL



FIRMA:  
 NOMBRE: LILIAN YAMILETH MARTINEZ RIVERA  
 CONTADOR MUNICIPAL



Filtros Aplicados al Reporte Actual  
 Fecha final: 31/12/2025

0s+js/9Jmd9bRj3ZNqQuUvMMWXgPItuB6JvMV7W5W3I/KBjPJA+GT+sXryoOmS+ZLZqWJXhWcttbw+6wIwxJ/u+/MzQhHEmY+ZHyzO8SoPH38EiheAxKxprs72L0rt/z5psPqA  
 ThgiYQfL1zOaQIA==



**Estado de Rendimiento Financiero Comparativo**

Honduras, C.A.

Del 01 de Enero Al 31 de Diciembre de 2025  
 (Valores en Lempras)

| CUENTA CONTABLE                  | DESCRIPCIÓN                                                      | EJERCICIO ACTUAL Diciembre 2025 | EJERCICIO ANTERIOR Diciembre 2024 | NOTAS |
|----------------------------------|------------------------------------------------------------------|---------------------------------|-----------------------------------|-------|
| <b>5</b>                         | <b>INGRESOS</b>                                                  |                                 |                                   |       |
| <b>51</b>                        | <b>Ingresos Tributarios</b>                                      | <b>893,484.60</b>               | <b>822,384.96</b>                 |       |
| <b>512</b>                       | <b>Impuestos Gobiernos Locales</b>                               | <b>893,484.60</b>               | <b>822,384.96</b>                 |       |
| 5121                             | Impuestos Municipales                                            | 832,914.86                      | 749,370.50                        | 1     |
| 5122                             | Ingresos por Multas, Recargos e Intereses Moratorios Municipales | 60,569.74                       | 73,014.46                         | 2     |
| <b>52</b>                        | <b>Ingresos no Tributarios</b>                                   | <b>139,418.00</b>               | <b>233,652.82</b>                 |       |
| <b>523</b>                       | <b>Ingresos no Tributarios de Gobiernos Locales</b>              | <b>139,418.00</b>               | <b>233,652.82</b>                 |       |
| 5232                             | Derechos                                                         | 128,306.25                      | 204,598.19                        | 3     |
| 5234                             | Ingresos por Multas, Recargos e Intereses Moratorios Municipales | 11,111.75                       | 29,054.63                         | 4     |
| <b>53</b>                        | <b>Ingresos de Operación</b>                                     | <b>23,832.03</b>                | <b>33,500.00</b>                  |       |
| <b>532</b>                       | <b>Venta de Servicios</b>                                        | <b>23,832.03</b>                | <b>33,500.00</b>                  |       |
| 5321                             | Venta de Servicios                                               | 23,832.03                       | 33,500.00                         | 5     |
| <b>54</b>                        | <b>Ingresos de No Operación</b>                                  | <b>495.53</b>                   | <b>38,802.54</b>                  |       |
| <b>541</b>                       | <b>Intereses</b>                                                 | <b>495.53</b>                   | <b>38,802.54</b>                  |       |
| 5412                             | Intereses por Depósitos                                          | 495.53                          | 38,802.54                         | 6     |
| <b>55</b>                        | <b>Donaciones y Transferencias</b>                               | <b>17,277,639.95</b>            | <b>34,105,270.79</b>              |       |
| <b>553</b>                       | <b>Transferencias Corrientes</b>                                 | <b>9,318,287.99</b>             | <b>10,887,057.28</b>              |       |
| 5531                             | Transferencias Corrientes del Sector Público                     | 9,318,287.99                    | 10,887,057.28                     | 7     |
| <b>554</b>                       | <b>Transferencias de Capital</b>                                 | <b>7,959,351.96</b>             | <b>23,218,213.51</b>              |       |
| 5541                             | Transferencias de Capital Recibidas del Sector Publico           | 7,959,351.96                    | 23,218,213.51                     | 8     |
| <b>TOTAL INGRESOS CORRIENTES</b> |                                                                  | <b>18,334,870.11</b>            | <b>35,233,611.11</b>              |       |
| <b>6</b>                         | <b>GASTOS</b>                                                    |                                 |                                   |       |
| <b>61</b>                        | <b>Gastos de Consumo</b>                                         | <b>13,221,567.27</b>            | <b>17,133,380.36</b>              |       |
| <b>611</b>                       | <b>Servicios Personales</b>                                      | <b>3,265,787.89</b>             | <b>4,026,024.43</b>               |       |
| 6111                             | Remuneraciones                                                   | 3,265,787.89                    | 4,026,024.43                      | 9     |
| <b>612</b>                       | <b>Servicios no Personales</b>                                   | <b>9,736,272.91</b>             | <b>11,595,146.60</b>              |       |
| 6121                             | Servicios Básicos                                                | 12,979.67                       | 80,692.46                         | 10    |
| 6123                             | Mantenimiento y Reparación de Bienes                             | 9,178,264.20                    | 9,983,122.84                      | 11    |
| 6124                             | Mantenimiento y Reparación de Maquinaria y Equipo                | 123,722.86                      | 149,251.50                        | 12    |
| 6125                             | Servicios Técnicos y Profesionales                               | 173,033.18                      | 948,582.32                        | 13    |
| 6126                             | Servicios Comerciales y Financieros                              | 119,725.00                      | 206,137.00                        | 14    |
| 6127                             | Pasajes, Viáticos y otros Gastos de Viaje                        | 79,400.00                       | 156,146.00                        | 15    |
| 6128                             | Impuestos, Derechos, Tasas, Gastos Judiciales y Premios          | 49,148.00                       | 69,464.48                         | 16    |
| 6129                             | Otros Servicios no Personales                                    | 0.00                            | 1,750.00                          | 17    |
| <b>613</b>                       | <b>Materiales y Suministros</b>                                  | <b>219,506.47</b>               | <b>1,512,209.33</b>               |       |
| 6131                             | Materiales y Suministros                                         | 133,081.82                      | 1,435,663.18                      | 18    |
| 6132                             | Materiales y Suministros Diversos                                | 86,424.65                       | 76,546.15                         | 19    |
| <b>64</b>                        | <b>Donaciones, Transferencias y Subsidios</b>                    | <b>6,294,103.36</b>             | <b>7,393,440.49</b>               |       |
| <b>643</b>                       | <b>Transferencias Corrientes</b>                                 | <b>14,300.00</b>                | <b>124,350.02</b>                 |       |
| 6433                             | Transferencias Corrientes al Sector Privado                      | 14,300.00                       | 124,350.02                        | 20    |
| <b>644</b>                       | <b>Transferencias de Capital</b>                                 | <b>6,279,803.36</b>             | <b>7,269,090.47</b>               |       |
| 6441                             | Transferencias de Capital al Sector Público                      | 177,509.79                      | 624,730.20                        | 21    |
| 6443                             | Transferencias de Capital al Sector Privado                      | 6,102,293.57                    | 6,644,360.27                      | 22    |
| <b>TOTAL GASTOS CORRIENTES</b>   |                                                                  | <b>19,515,670.63</b>            | <b>24,526,820.85</b>              |       |
| <b>71</b>                        | <b>Cuentas de Cierre</b>                                         |                                 |                                   |       |
| <b>711</b>                       | <b>RESUMEN DE INGRESOS Y GASTOS</b>                              | <b>-1,180,800.52</b>            | <b>10,706,790.26</b>              |       |

FIRMA:

NOMBRE: ELDER SAMUEL MEJÍA MARTÍNEZ  
 ALCALDE MUNICIPAL

FIRMA:

NOMBRE: LIDJAN YAMILETH MARTÍNEZ RIVERA  
 CONTADOR MUNICIPAL

Filtros Aplicados al Reporte Actual

Fecha Inicial: 01/01/2025

Fecha Final: 31/12/2025

0s+jsf9Jmd9bRj3ZNqQuUvWMWxgPltuB6JvMV7W5W3lKBjPJA+GT+sXryoOmS+ZLzqWJXhWcttbw+6wIxw/Ju+/MzQhHEmY+ZHyzO8SoMxUqjOK9nO2ao+66l/ZaV0+/wttGBwaVsKdV.LP8/ApDZq+yBPO5lGjGpZGdL/66VUYI+Wfiwl/wc1RXVRinUEEDys41aB0JhUOUkviC+HPH9r1dmD7+XhwLF7wkF9cdgtUKC0/452/ciSvSOAkm63OFQmCba8KQk=

***MUNICIPALIDAD DE LAS  
FLORES***



LAS FLORES, LEMPIRA  
EJERCICIO: 2025, CERRADO  
USUARIO: ERIKA.HERNANDEZ



Emisión: 26/1/2026  
Hora: 10:52 a.m.  
Pagina: 1 de 2

## Estado de Situación Financiera Comparativo

Honduras, C.A.

Al 31 de Diciembre del 2025  
(Valores en Lempiras)

| CUENTA CONTABLE | DESCRIPCIÓN                                           | EJERCICIO ACTUAL Diciembre 2025 | EJERCICIO ANTERIOR Diciembre 2024 | NOTAS |
|-----------------|-------------------------------------------------------|---------------------------------|-----------------------------------|-------|
| <b>1000</b>     | <b>ACTIVO</b>                                         |                                 |                                   |       |
| <b>1100</b>     | <b>Activo Corriente</b>                               |                                 |                                   |       |
| <b>1110</b>     | <b>Efectivo y Equivalentes</b>                        | <b>176,655.53</b>               | <b>11,344,448.69</b>              |       |
| 1112            | Bancos                                                | 176,655.53                      | 11,344,448.69                     | 1     |
| <b>1130</b>     | <b>Cuentas a Cobrar Corrientes</b>                    | <b>10,000.00</b>                | <b>10,000.00</b>                  |       |
| 1136            | Otros Anticipos                                       | 10,000.00                       | 10,000.00                         |       |
| <b>1150</b>     | <b>Inventarios</b>                                    | <b>4,428.00</b>                 | <b>0.00</b>                       |       |
| 1151            | Bienes Inventariables                                 | 4,428.00                        | 0.00                              | 2     |
|                 | <b>Total Activo Corriente</b>                         | <b>191,083.53</b>               | <b>11,354,448.69</b>              |       |
| <b>1200</b>     | <b>Activo no Corriente</b>                            |                                 |                                   |       |
| <b>1230</b>     | <b>Propiedad, Planta y Equipo No Concesionado</b>     | <b>53,121,826.42</b>            | <b>53,121,826.42</b>              |       |
| 1231            | Tierras y Terrenos                                    | 51,828,269.96                   | 51,828,269.96                     |       |
| 1232            | Edificios                                             | 1,113,797.46                    | 1,113,797.46                      |       |
| 1233            | Viviendas para el Personal                            | 101,659.00                      | 101,659.00                        |       |
| 1235            | Instalaciones                                         | 78,100.00                       | 78,100.00                         |       |
| <b>1240</b>     | <b>Maquinaria y Equipo</b>                            | <b>4,063,839.37</b>             | <b>3,991,230.98</b>               |       |
| 1241            | Equipos de Oficina                                    | 1,167,939.34                    | 1,102,330.95                      | 3     |
| 1243            | Equipos Educativos y Recreativos                      | 123,724.00                      | 123,724.00                        |       |
| 1244            | Equipos de Transporte                                 | 1,782,875.03                    | 1,775,875.03                      | 4     |
| 1245            | Equipos de Producción                                 | 631,675.00                      | 631,675.00                        |       |
| 1246            | Equipos de Comunicación                               | 54,500.00                       | 54,500.00                         |       |
| 1247            | Equipos de Informática                                | 302,126.00                      | 302,126.00                        |       |
| 1248            | Equipos de Seguridad                                  | 1,000.00                        | 1,000.00                          |       |
| <b>1260</b>     | <b>Otros Bienes</b>                                   | <b>10,100.00</b>                | <b>10,100.00</b>                  |       |
| 1261            | Equipo de Hogar/ Alojamiento                          | 4,100.00                        | 4,100.00                          |       |
| 1262            | Libros, Revistas y Otros Coleccionables               | 6,000.00                        | 6,000.00                          |       |
| <b>1280</b>     | <b>Construcciones</b>                                 | <b>75,294,771.17</b>            | <b>62,844,737.87</b>              |       |
| 1281            | Construcciones y Mejoras en Bienes de Dominio Privado | 27,481,420.63                   | 24,033,856.89                     | 5     |
| 1282            | Construcciones y Mejoras en Bienes de Dominio Público | 47,813,350.54                   | 38,810,880.98                     | 6     |
|                 | <b>Total Activo no Corriente</b>                      | <b>132,490,536.96</b>           | <b>119,967,895.27</b>             |       |
|                 | <b>Total ACTIVO</b>                                   | <b>132,681,620.49</b>           | <b>131,322,343.96</b>             |       |
| <b>2000</b>     | <b>PASIVO</b>                                         |                                 |                                   |       |
| <b>2100</b>     | <b>Pasivo Corriente</b>                               |                                 |                                   |       |
| <b>2110</b>     | <b>Cuentas por Pagar</b>                              | <b>46,621.97</b>                | <b>167,561.68</b>                 |       |
| 2112            | Remuneraciones por Pagar                              | 12,500.00                       | 12,500.00                         |       |
| 2113            | Aportes y Retenciones por Pagar                       | 34,121.97                       | 155,061.68                        | 7     |
|                 | <b>Total Pasivo Corriente</b>                         | <b>46,621.97</b>                | <b>167,561.68</b>                 |       |
|                 | <b>Total PASIVO</b>                                   | <b>46,621.97</b>                | <b>167,561.68</b>                 |       |
| <b>3000</b>     | <b>PATRIMONIO</b>                                     |                                 |                                   |       |
| <b>3100</b>     | <b>Hacienda Pública</b>                               |                                 |                                   |       |
| <b>3140</b>     | <b>Resultados</b>                                     | <b>132,634,998.52</b>           | <b>131,154,782.28</b>             |       |
| 3141            | Resultados Acumulados de Ejercicios Anteriores        | 131,591,778.12                  | 110,899,825.48                    | 8     |
| 3142            | Resultados del Ejercicio                              | 1,043,220.40                    | 20,254,956.80                     | 9     |
|                 | <b>Total PATRIMONIO</b>                               | <b>132,634,998.52</b>           | <b>131,154,782.28</b>             |       |



LAS FLORES, LEMPIRA  
 EJERCICIO: 2025, CERRADO  
 USUARIO: ERIKA.HERNANDEZ



Emisión: 26/1/2026  
 Hora: 10:52 a.m.  
 Pagina: 2 de 2

### Estado de Situacion Financiera Comparativo

Honduras, C.A.

Al 31 de Diciembre del 2025  
 (Valores en Lempiras)

| CUENTA CONTABLE | DESCRIPCIÓN                      | EJERCICIO ACTUAL Diciembre 2025 | EJERCICIO ANTERIOR Diciembre 2024 | NOTAS |
|-----------------|----------------------------------|---------------------------------|-----------------------------------|-------|
|                 | <b>TOTAL PASIVO Y PATRIMONIO</b> | <b>132,681,620.49</b>           | <b>131,322,343.96</b>             |       |

FIRMA:

NOMBRE:

*[Handwritten Signature]*  
 CRISTIAN NOE FLORES PERDOMO  
 ALCALDE MUNICIPAL  
 HONDURAS, C.A.

FIRMA:

NOMBRE:

*[Handwritten Signature]*  
 ERIKA MAYDELY HERNANDEZ SERRANO  
 CONTADOR MUNICIPAL  
 PRESUPUESTO Y CONTABILIDAD  
 HONDURAS, C.A.

Filtros Aplicados al Reporte Actual

Fecha final: 31/12/2025

0s+js/j9Jme2Zk6BYKvUTP8dqrQKjEToUaA2C2KmLhvVS2hyU/xFssesaGJIY47ybOwUQI+DUjqddZnHOI9qyuMoMw5a2aSAH4DkgBJaRPa/2Cf3W/88+531Stn2TsJGpTHa3s/lnQXMpi+2jXtHJQ==



Honduras, C.A.

### Estado de Rendimiento Financiero Comparativo

Del 01 de Enero Al 31 de Diciembre de 2025  
(Valores en Lempiras)

| CUENTA CONTABLE                  | DESCRIPCIÓN                                                      | EJERCICIO ACTUAL Diciembre 2025 | EJERCICIO ANTERIOR Diciembre 2024 | NOTAS |
|----------------------------------|------------------------------------------------------------------|---------------------------------|-----------------------------------|-------|
| <b>5</b>                         | <b>INGRESOS</b>                                                  |                                 |                                   |       |
| <b>51</b>                        | <b>Ingresos Tributarios</b>                                      | <b>2,174,950.83</b>             | <b>2,229,817.30</b>               |       |
| <b>512</b>                       | <b>Impuestos Gobiernos Locales</b>                               | <b>2,174,950.83</b>             | <b>2,229,817.30</b>               |       |
| 5121                             | Impuestos Municipales                                            | 1,981,622.44                    | 2,123,780.05                      | 1     |
| 5122                             | Ingresos por Multas, Recargos e Intereses Moratorios Municipales | 193,328.39                      | 106,037.25                        | 2     |
| <b>52</b>                        | <b>Ingresos no Tributarios</b>                                   | <b>1,300,713.34</b>             | <b>1,033,302.58</b>               |       |
| <b>523</b>                       | <b>Ingresos no Tributarios de Gobiernos Locales</b>              | <b>1,300,713.34</b>             | <b>1,033,302.58</b>               |       |
| 5231                             | Tasas                                                            | 3,520.00                        | 1,760.00                          | 3     |
| 5232                             | Derechos                                                         | 1,256,330.34                    | 1,006,663.74                      | 4     |
| 5234                             | Ingresos por Multas, Recargos e Intereses Moratorios Municipales | 40,863.00                       | 24,878.84                         | 5     |
| <b>53</b>                        | <b>Ingresos de Operación</b>                                     | <b>190,460.00</b>               | <b>171,015.00</b>                 |       |
| <b>532</b>                       | <b>Venta de Servicios</b>                                        | <b>190,460.00</b>               | <b>171,015.00</b>                 |       |
| 5321                             | Venta de Servicios                                               | 190,460.00                      | 171,015.00                        | 6     |
| <b>54</b>                        | <b>Ingresos de No Operación</b>                                  | <b>72,438.63</b>                | <b>30,506.22</b>                  |       |
| <b>541</b>                       | <b>Intereses</b>                                                 | <b>26,268.63</b>                | <b>29,346.22</b>                  |       |
| 5412                             | Intereses por Depósitos                                          | 26,268.63                       | 29,346.22                         | 7     |
| <b>542</b>                       | <b>Alquileres</b>                                                | <b>46,170.00</b>                | <b>1,160.00</b>                   |       |
| 5421                             | Alquileres                                                       | 46,170.00                       | 1,160.00                          | 8     |
| <b>55</b>                        | <b>Donaciones y Transferencias</b>                               | <b>16,503,036.58</b>            | <b>37,022,529.52</b>              |       |
| <b>553</b>                       | <b>Transferencias Corrientes</b>                                 | <b>3,238,015.55</b>             | <b>6,100,778.88</b>               |       |
| 5531                             | Transferencias Corrientes del Sector Público                     | 3,238,015.55                    | 6,100,778.88                      | 9     |
| <b>554</b>                       | <b>Transferencias de Capital</b>                                 | <b>13,265,021.03</b>            | <b>30,921,750.64</b>              |       |
| 5541                             | Transferencias de Capital Recibidas del Sector Publico           | 13,265,021.03                   | 30,921,750.64                     | 10    |
| <b>TOTAL INGRESOS CORRIENTES</b> |                                                                  | <b>20,241,599.38</b>            | <b>40,487,170.62</b>              |       |
| <b>6</b>                         | <b>GASTOS</b>                                                    |                                 |                                   |       |
| <b>61</b>                        | <b>Gastos de Consumo</b>                                         | <b>13,249,723.46</b>            | <b>14,034,952.32</b>              |       |
| <b>611</b>                       | <b>Servicios Personales</b>                                      | <b>4,068,003.10</b>             | <b>10,597,824.06</b>              |       |
| 6111                             | Remuneraciones                                                   | 4,068,003.10                    | 10,597,824.06                     | 11    |
| <b>612</b>                       | <b>Servicios no Personales</b>                                   | <b>8,563,459.41</b>             | <b>2,963,410.67</b>               |       |
| 6121                             | Servicios Básicos                                                | 134,455.56                      | 146,234.95                        | 12    |
| 6123                             | Mantenimiento y Reparación de Bienes                             | 7,722,894.96                    | 1,739,374.77                      | 13    |
| 6124                             | Mantenimiento y Reparación de Maquinaria y Equipo                | 164,957.17                      | 227,205.02                        | 14    |
| 6125                             | Servicios Técnicos y Profesionales                               | 91,375.00                       | 544,403.85                        | 15    |
| 6126                             | Servicios Comerciales y Financieros                              | 106,628.01                      | 100,005.45                        | 16    |
| 6127                             | Pasajes, Viáticos y otros Gastos de Viaje                        | 92,353.70                       | 72,500.38                         | 17    |
| 6128                             | Impuestos, Derechos, Tasas, Gastos Judiciales y Premios          | 62,811.81                       | 6,851.00                          | 18    |
| 6129                             | Otros Servicios no Personales                                    | 187,983.20                      | 126,835.25                        | 19    |
| <b>613</b>                       | <b>Materiales y Suministros</b>                                  | <b>618,260.95</b>               | <b>473,717.59</b>                 |       |
| 6131                             | Materiales y Suministros                                         | 498,882.70                      | 403,259.24                        | 20    |
| 6132                             | Materiales y Suministros Diversos                                | 119,378.25                      | 70,458.35                         | 21    |
| <b>64</b>                        | <b>Donaciones, Transferencias y Subsidios</b>                    | <b>5,948,655.52</b>             | <b>6,197,261.50</b>               |       |
| <b>643</b>                       | <b>Transferencias Corrientes</b>                                 | <b>68,397.00</b>                | <b>44,372.00</b>                  |       |
| 6433                             | Transferencias Corrientes al Sector Privado                      | 68,397.00                       | 44,372.00                         | 22    |
| <b>644</b>                       | <b>Transferencias de Capital</b>                                 | <b>5,880,258.52</b>             | <b>6,152,889.50</b>               |       |
| 6441                             | Transferencias de Capital al Sector Público                      | 1,982,332.91                    | 1,654,604.49                      | 23    |
| 6443                             | Transferencias de Capital al Sector Privado                      | 3,897,925.61                    | 4,498,285.01                      | 24    |
| <b>TOTAL GASTOS CORRIENTES</b>   |                                                                  | <b>19,198,378.98</b>            | <b>20,232,213.82</b>              |       |
| <b>71</b>                        | <b>Cuentas de Cierre</b>                                         |                                 |                                   |       |
| <b>711</b>                       | <b>RESUMEN DE INGRESOS Y GASTOS</b>                              | <b>1,043,220.40</b>             | <b>20,254,956.80</b>              |       |

FIRMA:

NOMBRE: CRISTIAN NOE FLORES PERDOMO  
 ALCALDE MUNICIPAL

FIRMA:

NOMBRE: ERIKA MAYDELY HERNANDEZ SERRANO  
 CONTADOR MUNICIPAL

Filtros Aplicados al Reporte Actual

Fecha Inicial: 01/01/2025

Fecha Final: 31/12/2025

0s+js/j9Jme2Zk6BYKvJTP8dqrQKjEToUaA2C2KmLhvVS2hyU/xFssesaGJIY47ybOwUQl+DUJqddZnHOI9qyuMoMw5a2aSAH4DkgBjaRPYEptSXVlMir3/XMLcXc  
 RSeaMaERSDtiyMoCGwcoDdOF4IvbuEIRKdndu9w0enPtKUNX2cEqRQ  
 0CYimvnh5loQ8TE7OgkCBJANQKlq40OMvDO9HnfrmRTdUZbL544KyoU65OV/sv2pBuLxBZYhvnbf

***MUNICIPALIDAD DE SAN  
SEBASTIÁN***



**SAN SEBASTIÁN, LEMPIRA**  
**EJERCICIO: 2025, CERRADO**  
**USUARIO: M.GARCIA**

Honduras, CA.



Emisión: 26/1/2026  
 Hora: 06:41 p.m.  
 Página: 1 de 1

**Estado de Situación Financiera Comparativo**

Al 31 de Diciembre del 2025  
 (Valores en Lempiras)

| CUENTA CONTABLE | DESCRIPCIÓN                                           | EJERCICIO ACTUAL Diciembre 2025 | EJERCICIO ANTERIOR Diciembre 2024 | NOTAS |
|-----------------|-------------------------------------------------------|---------------------------------|-----------------------------------|-------|
| <b>1000</b>     | <b>ACTIVO</b>                                         |                                 |                                   |       |
| <b>1100</b>     | <b>Activo Corriente</b>                               |                                 |                                   |       |
| <b>1110</b>     | <b>Efectivo y Equivalentes</b>                        | <b>684,065.36</b>               | <b>9,093,680.88</b>               |       |
| 1112            | Bancos                                                | 684,065.36                      | 9,093,680.88                      | 1     |
| <b>1150</b>     | <b>Inventarios</b>                                    | <b>341,958.56</b>               | <b>0.00</b>                       |       |
| 1151            | Bienes Inventariables                                 | 341,958.56                      | 0.00                              | 2     |
|                 | <b>Total Activo Corriente</b>                         | <b>1,026,023.92</b>             | <b>9,093,680.88</b>               |       |
| <b>1200</b>     | <b>Activo no Corriente</b>                            |                                 |                                   |       |
| <b>1230</b>     | <b>Propiedad, Planta y Equipo No Concesionado</b>     | <b>1,300,000.00</b>             | <b>1,300,000.00</b>               |       |
| 1231            | Tierras y Terrenos                                    | 150,000.00                      | 150,000.00                        |       |
| 1232            | Edificios                                             | 1,150,000.00                    | 1,150,000.00                      |       |
| <b>1240</b>     | <b>Maquinaria y Equipo</b>                            | <b>2,613,446.16</b>             | <b>2,613,446.16</b>               |       |
| 1241            | Equipos de Oficina                                    | 689,778.23                      | 689,778.23                        |       |
| 1242            | Equipos Médicos y Sanitarios                          | 356,930.00                      | 356,930.00                        |       |
| 1244            | Equipos de Transporte                                 | 1,156,497.82                    | 1,156,497.82                      |       |
| 1245            | Equipos de Producción                                 | 80,300.01                       | 80,300.01                         |       |
| 1246            | Equipos de Comunicación                               | 113,600.00                      | 113,600.00                        |       |
| 1247            | Equipos de Informática                                | 216,340.10                      | 216,340.10                        |       |
| <b>1260</b>     | <b>Otros Bienes</b>                                   | <b>850.00</b>                   | <b>850.00</b>                     |       |
| 1261            | Equipo de Hogar/ Alojamiento                          | 850.00                          | 850.00                            |       |
| <b>1280</b>     | <b>Construcciones</b>                                 | <b>61,801,757.72</b>            | <b>48,082,613.76</b>              |       |
| 1281            | Construcciones y Mejoras en Bienes de Dominio Privado | 32,536,561.89                   | 24,438,709.10                     | 3     |
| 1282            | Construcciones y Mejoras en Bienes de Dominio Público | 29,265,195.83                   | 23,643,904.66                     | 4     |
|                 | <b>Total Activo no Corriente</b>                      | <b>65,716,053.88</b>            | <b>51,996,909.92</b>              |       |
|                 | <b>Total ACTIVO</b>                                   | <b>66,742,077.80</b>            | <b>61,090,590.80</b>              |       |
| <b>2000</b>     | <b>PASIVO</b>                                         |                                 |                                   |       |
| <b>2100</b>     | <b>Pasivo Corriente</b>                               |                                 |                                   |       |
| <b>2110</b>     | <b>Cuentas por Pagar</b>                              | <b>328,198.36</b>               | <b>35,000.00</b>                  |       |
| 2111            | Cuentas por Pagar                                     | 295,097.00                      | 0.00                              | 5     |
| 2112            | Remuneraciones por Pagar                              | 23,101.36                       | 25,000.00                         | 6     |
| 2115            | Donaciones, Transferencias y Subsidios por Pagar      | 10,000.00                       | 10,000.00                         |       |
|                 | <b>Total Pasivo Corriente</b>                         | <b>328,198.36</b>               | <b>35,000.00</b>                  |       |
|                 | <b>Total PASIVO</b>                                   | <b>328,198.36</b>               | <b>35,000.00</b>                  |       |
| <b>3000</b>     | <b>PATRIMONIO</b>                                     |                                 |                                   |       |
| <b>3100</b>     | <b>Hacienda Pública</b>                               |                                 |                                   |       |
| <b>3140</b>     | <b>Resultados</b>                                     | <b>66,413,879.44</b>            | <b>61,055,590.80</b>              |       |
| 3141            | Resultados Acumulados de Ejercicios Anteriores        | 61,127,464.13                   | 44,741,241.19                     | 7     |
| 3142            | Resultados del Ejercicio                              | 5,286,415.31                    | 16,314,349.61                     | 8     |
|                 | <b>Total PATRIMONIO</b>                               | <b>66,413,879.44</b>            | <b>61,055,590.80</b>              |       |
|                 | <b>TOTAL PASIVO Y PATRIMONIO</b>                      | <b>66,742,077.80</b>            | <b>61,090,590.80</b>              |       |

FIRMA:   
 NOMBRE: **LUCIO MOLINA CRUZ**  
 ALCALDE MUNICIPAL



FIRMA:   
 NOMBRE: **MIRTZA MARISOL GARCIA TORRES**  
 CONTADOR MUNICIPAL



Filtros Aplicados al Reporte Actual  
 Fecha final: 31/12/2025  
 Os+js/j9Jmc4Ds49vuA3/mlhFRpnQXCJYqjn4AU+9x+ovdqCxeXf0vhlkzyTy3JJHcm/OtjB61kQdEqRkMvG4bJf1EwTS7PETIkHR4eMpXHH8XyoxylENZpofT2aCersuNww  
 h/Ng=



**SAN SEBASTIÁN, LEMPIRA**  
**EJERCICIO: 2025, CERRADO**  
**USUARIO: M.GARCIA**



Emisión: 26/01/2026  
 Hora : 06:44 p.m.  
 Pagina: 1 de 1

Honduras, C.A.

**Estado de Rendimiento Financiero Comparativo**

Del 01 de Enero Al 31 de Diciembre de 2025  
 (Valores en Lempiras)

| CUENTA CONTABLE                  | DESCRIPCIÓN                                                      | EJERCICIO ACTUAL Diciembre 2025 | EJERCICIO ANTERIOR Diciembre 2024 | NOTAS |
|----------------------------------|------------------------------------------------------------------|---------------------------------|-----------------------------------|-------|
| <b>5</b>                         | <b>INGRESOS</b>                                                  |                                 |                                   |       |
| 51                               | Ingresos Tributarios                                             | 671,620.55                      | 593,078.71                        |       |
| 512                              | Impuestos Gobiernos Locales                                      | 671,620.55                      | 593,078.71                        |       |
| 5121                             | Impuestos Municipales                                            | 647,651.64                      | 568,590.33                        | 1     |
| 5122                             | Ingresos por Multas, Recargos e Intereses Moratorios Municipales | 23,968.91                       | 24,488.38                         | 2     |
| 52                               | Ingresos no Tributarios                                          | 560,961.23                      | 449,972.81                        |       |
| 523                              | Ingresos no Tributarios de Gobiernos Locales                     | 560,961.23                      | 449,972.81                        | 3     |
| 5232                             | Derechos                                                         | 549,761.23                      | 447,072.81                        |       |
| 5234                             | Ingresos por Multas, Recargos e Intereses Moratorios Municipales | 11,200.00                       | 2,900.00                          | 4     |
| 53                               | Ingresos de Operación                                            | 63,340.00                       | 78,688.15                         |       |
| 531                              | Ingresos por Ventas                                              | 0.00                            | 828.15                            |       |
| 5311                             | Venta de Bienes                                                  | 0.00                            | 828.15                            | 5     |
| 532                              | Venta de Servicios                                               | 63,340.00                       | 77,860.00                         |       |
| 5321                             | Venta de Servicios                                               | 63,340.00                       | 77,860.00                         | 6     |
| 54                               | Ingresos de No Operación                                         | 4,126.16                        | 9,104.08                          |       |
| 541                              | Intereses                                                        | 4,126.16                        | 9,104.08                          |       |
| 5412                             | Intereses por Depósitos                                          | 4,126.16                        | 9,104.08                          | 7     |
| 55                               | Donaciones y Transferencias                                      | 19,306,710.88                   | 32,229,857.62                     |       |
| 553                              | Transferencias Corrientes                                        | 3,861,342.16                    | 5,355,979.52                      |       |
| 5531                             | Transferencias Corrientes del Sector Público                     | 3,861,342.16                    | 5,355,979.52                      | 8     |
| 554                              | Transferencias de Capital                                        | 15,445,368.72                   | 26,873,878.10                     |       |
| 5541                             | Transferencias de Capital Recibidas del Sector Publico           | 15,445,368.72                   | 26,873,878.10                     | 9     |
| <b>TOTAL INGRESOS CORRIENTES</b> |                                                                  | <b>20,606,758.82</b>            | <b>33,360,701.37</b>              |       |
| <b>6</b>                         | <b>GASTOS</b>                                                    |                                 |                                   |       |
| 61                               | Gastos de Consumo                                                | 9,449,439.93                    | 9,961,219.07                      |       |
| 611                              | Servicios Personales                                             | 3,375,728.71                    | 3,364,993.01                      |       |
| 6111                             | Remuneraciones                                                   | 3,375,728.71                    | 3,364,993.01                      | 10    |
| 612                              | Servicios no Personales                                          | 5,263,573.56                    | 5,708,056.96                      |       |
| 6121                             | Servicios Básicos                                                | 25,119.49                       | 22,471.36                         | 11    |
| 6123                             | Mantenimiento y Reparación de Bienes                             | 4,980,642.72                    | 5,305,277.12                      | 12    |
| 6124                             | Mantenimiento y Reparación de Maquinaria y Equipo                | 51,427.80                       | 6,015.71                          | 13    |
| 6125                             | Servicios Técnicos y Profesionales                               | 79,000.00                       | 143,550.00                        | 14    |
| 6126                             | Servicios Comerciales y Financieros                              | 110,547.10                      | 118,568.32                        | 15    |
| 6127                             | Pasajes, Viáticos y otros Gastos de Viaje                        | 16,816.00                       | 109,214.45                        | 16    |
| 6128                             | Impuestos, Derechos, Tasas, Gastos Judiciales y Premios          | 20.45                           | 0.00                              | 17    |
| 6129                             | Otros Servicios no Personales                                    | 0.00                            | 2,960.00                          | 18    |
| 613                              | Materiales y Suministros                                         | 810,137.66                      | 888,169.10                        |       |
| 6131                             | Materiales y Suministros                                         | 796,782.66                      | 872,683.10                        | 19    |
| 6132                             | Materiales y Suministros Diversos                                | 13,355.00                       | 15,486.00                         | 20    |
| 64                               | Donaciones, Transferencias y Subsidios                           | 5,870,903.58                    | 7,085,132.69                      |       |
| 643                              | Transferencias Corrientes                                        | 155,082.50                      | 218,502.70                        |       |
| 6433                             | Transferencias Corrientes al Sector Privado                      | 155,082.50                      | 218,502.70                        | 21    |
| 644                              | Transferencias de Capital                                        | 5,715,821.08                    | 6,866,629.99                      |       |
| 6441                             | Transferencias de Capital al Sector Público                      | 0.00                            | 396,634.91                        | 22    |
| 6443                             | Transferencias de Capital al Sector Privado                      | 5,715,821.08                    | 6,469,995.08                      | 23    |
| <b>TOTAL GASTOS CORRIENTES</b>   |                                                                  | <b>15,320,343.51</b>            | <b>17,046,351.76</b>              |       |
| 71                               | Cuentas de Cierre                                                |                                 |                                   |       |
| 711                              | <b>RESUMEN DE INGRESOS Y GASTOS</b>                              | <b>5,286,415.31</b>             | <b>16,314,349.61</b>              |       |

FIRMA:

*Lucio Molina Cruz*  
**LUCIO MOLINA CRUZ**  
 ALCALDE MUNICIPAL

FIRMA:

*Mirtza Marisol García Torrez*  
**MIRTZA MARISOL GARCIA TORREZ**  
 CONTADOR MUNICIPAL

Firmas Aplicados al Reporte Actual

Fecha Inicial: 01/01/2025

Fecha Final: 31/12/2025

0s+js9Jmc4Ds49vuA3mhfFRpnQXCJYqin4ALF+9x+ovdqCzeXl0mhlkzyTy3JHcm/IOlJB61kQdEqRkmvG4bJf1IEwTS7Xbto8UU7zRqzRluXUQCHLrQ4+iWuv/ib14

SALVawGMKz6KfWBtw1N0o30XUX5L6TJHT66nthRwM+y3Hgl

DTBcV6idUIDbpVeE3Syp9s9Rw/ahHwZadDMZ5DBS0enDA+690T3JOI9zR8MvgvS4Wg1WOs2xJMa

# ***MUNICIPALIDAD DE TALGUA***



TALGUA, LEMPIRA  
EJERCICIO: 2025, CERRADO  
USUARIO: CARLOS.PINEDA

Honduras, C.A.



Emisión: 24/2/2026  
Hora: 08:11 a.m.  
Pagina: 1 de 1

### Estado de Situación Financiera Comparativo

Al 31 de Diciembre del 2025  
(Valores en Lempiras)

| CUENTA CONTABLE | DESCRIPCIÓN                                           | EJERCICIO ACTUAL Diciembre 2025 | EJERCICIO ANTERIOR Diciembre 2024 | NOTAS |
|-----------------|-------------------------------------------------------|---------------------------------|-----------------------------------|-------|
| <b>1000</b>     | <b>ACTIVO</b>                                         |                                 |                                   |       |
| <b>1100</b>     | <b>Activo Corriente</b>                               |                                 |                                   |       |
| <b>1110</b>     | <b>Efectivo y Equivalentes</b>                        | <b>4,762,641.51</b>             | <b>10,660,869.25</b>              |       |
| 1112            | Bancos                                                | 4,762,641.51                    | 10,660,869.25                     | 1     |
| <b>1150</b>     | <b>Inventarios</b>                                    | <b>750.00</b>                   | <b>0.00</b>                       |       |
| 1151            | Bienes Inventariables                                 | 750.00                          | 0.00                              | 2     |
|                 | <b>Total Activo Corriente</b>                         | <b>4,763,391.51</b>             | <b>10,660,869.25</b>              |       |
| <b>1200</b>     | <b>Activo no Corriente</b>                            |                                 |                                   |       |
| <b>1230</b>     | <b>Propiedad, Planta y Equipo No Concesionado</b>     | <b>9,777,000.00</b>             | <b>9,777,000.00</b>               |       |
| 1231            | Tierras y Terrenos                                    | 1,877,000.00                    | 1,877,000.00                      |       |
| 1232            | Edificios                                             | 7,900,000.00                    | 7,900,000.00                      |       |
| <b>1240</b>     | <b>Maquinaria y Equipo</b>                            | <b>3,034,724.28</b>             | <b>2,965,124.28</b>               |       |
| 1241            | Equipos de Oficina                                    | 1,012,697.82                    | 955,697.82                        | 3     |
| 1243            | Equipos Educativos y Recreativos                      | 2,003.01                        | 2,003.01                          |       |
| 1244            | Equipos de Transporte                                 | 1,512,564.44                    | 1,512,564.44                      |       |
| 1246            | Equipos de Comunicación                               | 14,600.00                       | 14,600.00                         |       |
| 1247            | Equipos de Informática                                | 492,859.01                      | 480,259.01                        | 4     |
| <b>1260</b>     | <b>Otros Bienes</b>                                   | <b>873,763.68</b>               | <b>873,763.68</b>                 |       |
| 1261            | Equipo de Hogar/ Alojamiento                          | 93,100.00                       | 93,100.00                         |       |
| 1262            | Libros, Revistas y Otros Coleccionables               | 300,000.00                      | 300,000.00                        |       |
| 1265            | Herramientas Mayores                                  | 480,663.68                      | 480,663.68                        |       |
| <b>1280</b>     | <b>Construcciones</b>                                 | <b>74,179,610.94</b>            | <b>58,810,304.06</b>              |       |
| 1281            | Construcciones y Mejoras en Bienes de Dominio Privado | 40,414,394.59                   | 33,044,960.73                     | 5     |
| 1282            | Construcciones y Mejoras en Bienes de Dominio Público | 33,765,216.35                   | 25,765,343.33                     | 6     |
|                 | <b>Total Activo no Corriente</b>                      | <b>87,865,098.90</b>            | <b>72,426,192.02</b>              |       |
|                 | <b>Total ACTIVO</b>                                   | <b>92,628,490.41</b>            | <b>83,087,061.27</b>              |       |
| <b>2000</b>     | <b>PASIVO</b>                                         |                                 |                                   |       |
| <b>2100</b>     | <b>Pasivo Corriente</b>                               |                                 |                                   |       |
| <b>2110</b>     | <b>Cuentas por Pagar</b>                              | <b>60,828.49</b>                | <b>240,116.61</b>                 |       |
| 2112            | Remuneraciones por Pagar                              | 6,000.00                        | 6,000.00                          |       |
| 2113            | Aportes y Retenciones por Pagar                       | 54,828.49                       | 234,116.61                        | 7     |
|                 | <b>Total Pasivo Corriente</b>                         | <b>60,828.49</b>                | <b>240,116.61</b>                 |       |
|                 | <b>Total PASIVO</b>                                   | <b>60,828.49</b>                | <b>240,116.61</b>                 |       |
| <b>3000</b>     | <b>PATRIMONIO</b>                                     |                                 |                                   |       |
| <b>3100</b>     | <b>Hacienda Pública</b>                               |                                 |                                   |       |
| <b>3140</b>     | <b>Resultados</b>                                     | <b>92,567,661.92</b>            | <b>82,846,944.66</b>              |       |
| 3141            | Resultados Acumulados de Ejercicios Anteriores        | 83,104,558.22                   | 63,157,653.04                     | 8     |
| 3142            | Resultados del Ejercicio                              | 9,463,103.70                    | 19,689,291.62                     | 9     |
|                 | <b>Total PATRIMONIO</b>                               | <b>92,567,661.92</b>            | <b>82,846,944.66</b>              |       |
|                 | <b>TOTAL PASIVO Y PATRIMONIO</b>                      | <b>92,628,490.41</b>            | <b>83,087,061.27</b>              |       |

FIRMA:

NOMBRE:

*Daniel Beras Benito*  
DANIEL BERAS BENITO  
ALCALDE MUNICIPAL  
TALGUA, LEMPIRA

FIRMA:

NOMBRE:

*Carlos Hernan Pineda Garcia*  
CARLOS HERNAN PINEDA GARCIA  
CONTADOR MUNICIPAL  
TALGUA, LEMPIRA

Filtros Aplicados al Reporte Actual

Fecha final: 31/12/2025

0s+js/j9JmfaNiQwxjMurJIZNTgPL1KQlvXQRLZC9Gpzi4xjTU4PYIDbSZrd/41bH8HcciWSfNw+i2g8QIPABRF45qndc/AKTsEHKAdOI7e3mU516URCb7bnFiyTJDAuBvGA6 6C7k=



### Estado de Rendimiento Financiero Comparativo

Honduras, C.A.

Del 01 de Enero Al 31 de Diciembre de 2025

(Valores en Lempiras)

| CUENTA CONTABLE                  | DESCRIPCIÓN                                                      | EJERCICIO ACTUAL Diciembre 2025 | EJERCICIO ANTERIOR Diciembre 2024 | NOTAS |
|----------------------------------|------------------------------------------------------------------|---------------------------------|-----------------------------------|-------|
| <b>5</b>                         | <b>INGRESOS</b>                                                  |                                 |                                   |       |
| <b>51</b>                        | <b>Ingresos Tributarios</b>                                      | <b>1,037,824.56</b>             | <b>986,752.80</b>                 |       |
| <b>512</b>                       | <b>Impuestos Gobiernos Locales</b>                               | <b>1,037,824.56</b>             | <b>986,752.80</b>                 |       |
| 5121                             | Impuestos Municipales                                            | 868,548.86                      | 880,316.62                        | 1     |
| 5122                             | Ingresos por Multas, Recargos e Intereses Moratorios Municipales | 169,275.70                      | 106,436.18                        | 2     |
| <b>52</b>                        | <b>Ingresos no Tributarios</b>                                   | <b>368,606.37</b>               | <b>392,318.25</b>                 |       |
| <b>523</b>                       | <b>Ingresos no Tributarios de Gobiernos Locales</b>              | <b>368,606.37</b>               | <b>392,318.25</b>                 |       |
| 5232                             | Derechos                                                         | 326,442.13                      | 356,439.74                        | 3     |
| 5234                             | Ingresos por Multas, Recargos e Intereses Moratorios Municipales | 42,164.24                       | 35,878.51                         | 4     |
| <b>53</b>                        | <b>Ingresos de Operación</b>                                     | <b>51,810.00</b>                | <b>29,830.00</b>                  |       |
| <b>532</b>                       | <b>Venta de Servicios</b>                                        | <b>51,810.00</b>                | <b>29,830.00</b>                  |       |
| 5321                             | Venta de Servicios                                               | 51,810.00                       | 29,830.00                         | 5     |
| <b>54</b>                        | <b>Ingresos de No Operación</b>                                  | <b>527,943.93</b>               | <b>267,912.86</b>                 |       |
| <b>541</b>                       | <b>Intereses</b>                                                 | <b>527,943.93</b>               | <b>267,912.86</b>                 |       |
| 5412                             | Intereses por Depósitos                                          | 527,943.93                      | 267,912.86                        | 6     |
| <b>55</b>                        | <b>Donaciones y Transferencias</b>                               | <b>22,779,280.40</b>            | <b>30,735,748.88</b>              |       |
| <b>553</b>                       | <b>Transferencias Corrientes</b>                                 | <b>4,555,856.07</b>             | <b>5,057,149.77</b>               |       |
| 5531                             | Transferencias Corrientes del Sector Público                     | 4,555,856.07                    | 5,057,149.77                      | 7     |
| <b>554</b>                       | <b>Transferencias de Capital</b>                                 | <b>18,223,424.33</b>            | <b>25,678,599.11</b>              |       |
| 5541                             | Transferencias de Capital Recibidas del Sector Publico           | 18,223,424.33                   | 25,678,599.11                     | 8     |
| <b>TOTAL INGRESOS CORRIENTES</b> |                                                                  | <b>24,765,465.26</b>            | <b>32,412,562.79</b>              |       |
| <b>6</b>                         | <b>GASTOS</b>                                                    |                                 |                                   |       |
| <b>61</b>                        | <b>Gastos de Consumo</b>                                         | <b>12,207,776.12</b>            | <b>9,193,179.91</b>               |       |
| <b>611</b>                       | <b>Servicios Personales</b>                                      | <b>3,467,125.74</b>             | <b>3,321,287.59</b>               |       |
| 6111                             | Remuneraciones                                                   | 3,467,125.74                    | 3,321,287.59                      | 9     |
| <b>612</b>                       | <b>Servicios no Personales</b>                                   | <b>8,400,611.08</b>             | <b>5,567,382.64</b>               |       |
| 6121                             | Servicios Básicos                                                | 81,236.42                       | 114,988.87                        | 10    |
| 6123                             | Mantenimiento y Reparación de Bienes                             | 7,523,111.09                    | 4,788,872.62                      | 11    |
| 6124                             | Mantenimiento y Reparación de Maquinaria y Equipo                | 488,780.00                      | 356,464.41                        | 12    |
| 6125                             | Servicios Técnicos y Profesionales                               | 55,000.00                       | 32,834.00                         | 13    |
| 6126                             | Servicios Comerciales y Financieros                              | 158,288.57                      | 148,197.49                        | 14    |
| 6127                             | Pasajes, Viáticos y otros Gastos de Viaje                        | 94,195.00                       | 126,025.25                        | 15    |
| <b>613</b>                       | <b>Materiales y Suministros</b>                                  | <b>340,039.30</b>               | <b>304,509.68</b>                 |       |
| 6131                             | Materiales y Suministros                                         | 304,833.30                      | 252,541.68                        | 16    |
| 6132                             | Materiales y Suministros Diversos                                | 35,206.00                       | 51,968.00                         | 17    |
| <b>64</b>                        | <b>Donaciones, Transferencias y Subsidios</b>                    | <b>3,094,585.44</b>             | <b>3,530,091.26</b>               |       |
| <b>644</b>                       | <b>Transferencias de Capital</b>                                 | <b>3,094,585.44</b>             | <b>3,530,091.26</b>               |       |
| 6441                             | Transferencias de Capital al Sector Público                      | 1,030,026.50                    | 1,053,857.58                      | 18    |
| 6443                             | Transferencias de Capital al Sector Privado                      | 2,064,558.94                    | 2,476,233.68                      | 19    |
| <b>TOTAL GASTOS CORRIENTES</b>   |                                                                  | <b>15,302,361.56</b>            | <b>12,723,271.17</b>              |       |
| <b>71</b>                        | <b>Cuentas de Cierre</b>                                         |                                 |                                   |       |
| <b>711</b>                       | <b>RESUMEN DE INGRESOS Y GASTOS</b>                              | <b>9,463,103.70</b>             | <b>19,689,291.62</b>              |       |

FIRMA:

*Daniel Deras Benitez*

NOMBRE:

DANIEL DERAS BENITEZ  
ALCALDE MUNICIPAL



FIRMA:



NOMBRE:

CARLOS PIERMAN PINEDA GARCIA  
CONTADOR MUNICIPAL

Filtros Aplicados al Reporte Actual

Fecha Inicial: 01/01/2025

Fecha Final: 31/12/2025

0s+js/j9JmfaNiQwXjMur.JlZNTgpL1KQlvXQRLZC9Gpzi4xjTU4PYtDhSZtrd/41bH8HccIWSfNw+i2g8QIPABRF45qndc/Ay3Yar2ICETX7cVhBufwGv3O8hZUp87K7MV K7ekzcchus/6unlskypLn7c2SZ3cr1shHfIR6/9KHxcD0aulNg KpmBGvEYweYc4CJJHo3/ROWq/WiDm8XHse08S3z042AD8LkkU2/b4QRG5ebvaihtuw==

# ***MUNICIPALIDAD DE TOMALÁ***



TOMALÁ, LEMPIRA  
EJERCICIO: 2025, CERRADO  
USUARIO: BENIGNO.PEREZ

Honduras, C.A.



Emisión: 12/3/2026  
Hora: 11:58 a.m.  
Página: 1 de 1

## Estado de Situación Financiera Comparativo

Al 31 de Diciembre del 2025  
(Valores en Lempiras)

| CUENTA CONTABLE | DESCRIPCIÓN                                           | EJERCICIO ACTUAL Diciembre 2025 | EJERCICIO ANTERIOR Diciembre 2024 | NOTAS |
|-----------------|-------------------------------------------------------|---------------------------------|-----------------------------------|-------|
| <b>1000</b>     | <b>ACTIVO</b>                                         |                                 |                                   |       |
| <b>1100</b>     | <b>Activo Corriente</b>                               |                                 |                                   |       |
| <b>1110</b>     | <b>Efectivo y Equivalentes</b>                        | <b>444,806.83</b>               | <b>1,543,205.08</b>               |       |
| 1112            | Bancos                                                | 444,806.83                      | 1,543,205.08                      | 1     |
| <b>1130</b>     | <b>Cuentas a Cobrar Corrientes</b>                    | <b>2,450,773.84</b>             | <b>2,450,773.84</b>               |       |
| 1131            | Cuentas a Cobrar Corrientes                           | 108,253.00                      | 108,253.00                        |       |
| 1132            | Transferencias y otras cuentas por Cobrar             | 2,342,520.84                    | 2,342,520.84                      |       |
|                 | <b>Total Activo Corriente</b>                         | <b>2,895,580.67</b>             | <b>3,993,978.92</b>               |       |
| <b>1200</b>     | <b>Activo no Corriente</b>                            |                                 |                                   |       |
| <b>1230</b>     | <b>Propiedad, Planta y Equipo No Concesionado</b>     | <b>52,748,753.99</b>            | <b>52,748,753.99</b>              |       |
| 1231            | Tierras y Terrenos                                    | 29,748,753.99                   | 29,748,753.99                     |       |
| 1232            | Edificios                                             | 23,000,000.00                   | 23,000,000.00                     |       |
| <b>1240</b>     | <b>Maquinaria y Equipo</b>                            | <b>2,231,280.72</b>             | <b>2,223,585.72</b>               |       |
| 1241            | Equipos de Oficina                                    | 318,453.83                      | 310,758.83                        | 2     |
| 1244            | Equipos de Transporte                                 | 1,017,012.30                    | 1,017,012.30                      |       |
| 1245            | Equipos de Producción                                 | 5,300.00                        | 5,300.00                          |       |
| 1246            | Equipos de Comunicación                               | 101,269.98                      | 101,269.98                        |       |
| 1247            | Equipos de Informática                                | 789,244.61                      | 789,244.61                        |       |
| <b>1260</b>     | <b>Otros Bienes</b>                                   | <b>375,663.00</b>               | <b>375,663.00</b>                 |       |
| 1261            | Equipo de Hogar/ Alojamiento                          | 84,045.00                       | 84,045.00                         |       |
| 1265            | Herramientas Mayores                                  | 291,618.00                      | 291,618.00                        |       |
| <b>1280</b>     | <b>Construcciones</b>                                 | <b>6,643,384.41</b>             | <b>6,338,634.41</b>               |       |
| 1281            | Construcciones y Mejoras en Bienes de Dominio Privado | 2,625,966.56                    | 2,321,216.56                      | 3     |
| 1282            | Construcciones y Mejoras en Bienes de Dominio Público | 4,017,417.85                    | 4,017,417.85                      |       |
|                 | <b>Total Activo no Corriente</b>                      | <b>61,999,082.12</b>            | <b>61,686,637.12</b>              |       |
|                 | <b>Total ACTIVO</b>                                   | <b>64,894,662.79</b>            | <b>65,680,616.04</b>              |       |
| <b>2000</b>     | <b>PASIVO</b>                                         |                                 |                                   |       |
| <b>2100</b>     | <b>Pasivo Corriente</b>                               |                                 |                                   |       |
| <b>2110</b>     | <b>Cuentas por Pagar</b>                              | <b>1,539,219.18</b>             | <b>1,539,219.18</b>               |       |
| 2111            | Cuentas por Pagar                                     | 1,539,219.18                    | 1,539,219.18                      |       |
| <b>2120</b>     | <b>Endeudamiento de Corto Plazo</b>                   | <b>0.00</b>                     | <b>471,279.06</b>                 |       |
| 2124            | Préstamos Internos del Sector Privado de Corto Plazo  | 0.00                            | 471,279.06                        | 4     |
|                 | <b>Total Pasivo Corriente</b>                         | <b>1,539,219.18</b>             | <b>2,010,498.24</b>               |       |
|                 | <b>Total PASIVO</b>                                   | <b>1,539,219.18</b>             | <b>2,010,498.24</b>               |       |
| <b>3000</b>     | <b>PATRIMONIO</b>                                     |                                 |                                   |       |
| <b>3100</b>     | <b>Hacienda Pública</b>                               |                                 |                                   |       |
| <b>3140</b>     | <b>Resultados</b>                                     | <b>63,355,443.61</b>            | <b>63,670,117.80</b>              |       |
| 3141            | Resultados Acumulados de Ejercicios Anteriores        | 63,775,675.53                   | 64,403,784.80                     | 5     |
| 3142            | Resultados del Ejercicio                              | -420,231.92                     | -733,667.00                       | 6     |
|                 | <b>Total PATRIMONIO</b>                               | <b>63,355,443.61</b>            | <b>63,670,117.80</b>              |       |
|                 | <b>TOTAL PASIVO Y PATRIMONIO</b>                      | <b>64,894,662.79</b>            | <b>65,680,616.04</b>              |       |

FIRMA:

NOMBRE:

GRICELY SUYAPA NAVARRO LÓPEZ  
ALCALDE MUNICIPAL

FIRMA:

NOMBRE:

KAREN PATRICIA RAMOS DIAZ  
CONTADOR MUNICIPAL

Filtros Aplicados al Reporte Actual

Fecha final: 31/12/2025

0s+js/j9JmcPgkP+IDvVjIAZWeb35ARipjkQUN0yqh11yefiCI5AuNacghdsxXT1T+9Quv7Qfc3x4LeR98BOh7my8Xz8jPgQHs5Mn4yX1G33GZ/T5aVviBmhp2vzvCn4pwO8o6  
FPAo=



**TOMALÁ, LEMPIRA**  
**EJERCICIO: 2025, CERRADO**  
**USUARIO: BENIGNO.PEREZ**



**Emisión: 11/03/2026**  
**Hora : 02:19 p.m.**  
**Página: 1 de 1**

**Estado de Rendimiento Financiero Comparativo**

Honduras, C.A.

Del 01 de Enero Al 31 de Diciembre de 2025  
 (Valores en Lempiras)

| CUENTA CONTABLE                  | DESCRIPCIÓN                                                      | EJERCICIO ACTUAL Diciembre 2025 | EJERCICIO ANTERIOR Diciembre 2024 | NOTAS |
|----------------------------------|------------------------------------------------------------------|---------------------------------|-----------------------------------|-------|
| <b>5</b>                         | <b>INGRESOS</b>                                                  |                                 |                                   |       |
| <b>51</b>                        | <b>Ingresos Tributarios</b>                                      | <b>466,970.29</b>               | <b>405,546.14</b>                 |       |
| <b>512</b>                       | <b>Impuestos Gobiernos Locales</b>                               | <b>466,970.29</b>               | <b>405,546.14</b>                 |       |
| 5121                             | Impuestos Municipales                                            | 464,766.52                      | 388,193.58                        | 1     |
| 5122                             | Ingresos por Multas, Recargos e Intereses Moratorios Municipales | 2,203.77                        | 17,352.56                         | 2     |
| <b>52</b>                        | <b>Ingresos no Tributarios</b>                                   | <b>643,686.06</b>               | <b>884,100.65</b>                 |       |
| <b>521</b>                       | <b>Impuestos Indirectos</b>                                      | <b>460.00</b>                   | <b>0.00</b>                       |       |
| 5211                             | Tasas                                                            | 460.00                          | 0.00                              | 3     |
| <b>523</b>                       | <b>Ingresos no Tributarios de Gobiernos Locales</b>              | <b>643,226.06</b>               | <b>884,100.65</b>                 |       |
| 5231                             | Tasas                                                            | 55,452.55                       | 100,465.57                        | 4     |
| 5232                             | Derechos                                                         | 582,296.23                      | 724,940.11                        | 5     |
| 5234                             | Ingresos por Multas, Recargos e Intereses Moratorios Municipales | 5,477.28                        | 58,694.97                         | 6     |
| <b>53</b>                        | <b>Ingresos de Operación</b>                                     | <b>152,360.00</b>               | <b>140,190.00</b>                 |       |
| <b>532</b>                       | <b>Venta de Servicios</b>                                        | <b>152,360.00</b>               | <b>140,190.00</b>                 |       |
| 5321                             | Venta de Servicios                                               | 152,360.00                      | 140,190.00                        | 7     |
| <b>54</b>                        | <b>Ingresos de No Operación</b>                                  | <b>43,418.86</b>                | <b>17,663.95</b>                  |       |
| <b>541</b>                       | <b>Intereses</b>                                                 | <b>41,041.36</b>                | <b>17,663.95</b>                  |       |
| 5412                             | Intereses por Depósitos                                          | 41,041.36                       | 17,663.95                         | 8     |
| <b>542</b>                       | <b>Alquileres</b>                                                | <b>2,377.50</b>                 | <b>0.00</b>                       |       |
| 5421                             | Alquileres                                                       | 2,377.50                        | 0.00                              | 9     |
| <b>55</b>                        | <b>Donaciones y Transferencias</b>                               | <b>21,468,070.95</b>            | <b>28,855,196.91</b>              |       |
| <b>553</b>                       | <b>Transferencias Corrientes</b>                                 | <b>10,139,161.87</b>            | <b>4,691,039.38</b>               |       |
| 5531                             | Transferencias Corrientes del Sector Público                     | 10,139,161.87                   | 4,691,039.38                      | 10    |
| <b>554</b>                       | <b>Transferencias de Capital</b>                                 | <b>11,328,909.08</b>            | <b>24,164,157.53</b>              |       |
| 5541                             | Transferencias de Capital Recibidas del Sector Publico           | 11,328,909.08                   | 24,164,157.53                     | 11    |
| <b>TOTAL INGRESOS CORRIENTES</b> |                                                                  | <b>22,774,506.16</b>            | <b>30,302,697.65</b>              |       |
| <b>6</b>                         | <b>GASTOS</b>                                                    |                                 |                                   |       |
| <b>61</b>                        | <b>Gastos de Consumo</b>                                         | <b>15,704,613.03</b>            | <b>21,873,674.81</b>              |       |
| <b>611</b>                       | <b>Servicios Personales</b>                                      | <b>3,161,185.42</b>             | <b>3,585,379.77</b>               |       |
| 6111                             | Remuneraciones                                                   | 3,161,185.42                    | 3,585,379.77                      | 12    |
| <b>612</b>                       | <b>Servicios no Personales</b>                                   | <b>9,773,447.90</b>             | <b>16,376,382.42</b>              |       |
| 6121                             | Servicios Básicos                                                | 94,692.13                       | 65,960.47                         | 13    |
| 6123                             | Mantenimiento y Reparación de Bienes                             | 9,109,571.50                    | 15,169,860.89                     | 14    |
| 6124                             | Mantenimiento y Reparación de Maquinaria y Equipo                | 299,964.25                      | 465,088.60                        | 15    |
| 6125                             | Servicios Técnicos y Profesionales                               | 23,079.10                       | 145,025.00                        | 16    |
| 6126                             | Servicios Comerciales y Financieros                              | 105,500.00                      | 93,026.12                         | 17    |
| 6127                             | Pasajes, Viáticos y otros Gastos de Viaje                        | 140,640.92                      | 431,571.34                        | 18    |
| 6129                             | Otros Servicios no Personales                                    | 0.00                            | 5,850.00                          | 19    |
| <b>613</b>                       | <b>Materiales y Suministros</b>                                  | <b>2,769,979.71</b>             | <b>1,911,912.62</b>               |       |
| 6131                             | Materiales y Suministros                                         | 2,716,159.71                    | 1,877,691.62                      | 20    |
| 6132                             | Materiales y Suministros Diversos                                | 53,820.00                       | 34,221.00                         | 21    |
| <b>63</b>                        | <b>Gastos Financieros de Largo Plazo</b>                         | <b>35,000.00</b>                | <b>88,066.73</b>                  |       |
| <b>632</b>                       | <b>Intereses de Préstamos Internos de Largo Plazo</b>            | <b>35,000.00</b>                | <b>88,066.73</b>                  |       |
| 6321                             | Intereses de Préstamos del Sector Privado de Largo Plazo         | 35,000.00                       | 88,066.73                         | 22    |
| <b>64</b>                        | <b>Donaciones, Transferencias y Subsidios</b>                    | <b>7,455,125.05</b>             | <b>9,074,623.11</b>               |       |
| <b>643</b>                       | <b>Transferencias Corrientes</b>                                 | <b>353,696.36</b>               | <b>0.00</b>                       |       |
| 6433                             | Transferencias Corrientes al Sector Privado                      | 353,696.36                      | 0.00                              | 23    |
| <b>644</b>                       | <b>Transferencias de Capital</b>                                 | <b>7,101,428.69</b>             | <b>9,074,623.11</b>               |       |
| 6441                             | Transferencias de Capital al Sector Publico                      | 1,699,817.05                    | 2,131,349.44                      | 24    |
| 6443                             | Transferencias de Capital al Sector Privado                      | 5,401,611.64                    | 6,943,273.67                      | 25    |
| <b>TOTAL GASTOS CORRIENTES</b>   |                                                                  | <b>23,194,738.08</b>            | <b>31,036,364.65</b>              |       |
| <b>71</b>                        | <b>Cuentas de Cierre</b>                                         |                                 |                                   |       |
| <b>711</b>                       | <b>RESUMEN DE INGRESOS Y GASTOS</b>                              | <b>-420,231.92</b>              | <b>-733,667.00</b>                |       |

FIRMA:

NOMBRE: **GRICELY SUYAPA NAVARRO LOPEZ**  
 ALCALDE MUNICIPAL

FIRMA:

NOMBRE: **KAREN PATRICIA RAMOS DÍAZ**  
 CONTADOR MUNICIPAL

Filtros Aplicados al Reporte Actual

Fecha Inicial: 01/01/2025

Fecha Final: 31/12/2025

0s+jsj9JmcPgkP+tdVjIAZWeb35ARlpjkQUN0yqh11yefiCl5AuNacghdsxXT1T+9Quvi7Qfc3x4LeR98BOh7my8Xz8jPg1Yu0UC714AFJDJ+P1ljinG54e4SRyAyYkGL  
 WU1YeCVM/v9qLJC+cAZONYDDPJ/6YnVT6SNB9mtd3Ka+FdDx5  
 917AEK9kEyI2IV16KvVtOhQFIA0Bn+ITLzvgZHdtqME6dJuSBxME96p9sqc2QEINGtrwOoH6G

***MUNICIPALIDAD DE  
VALLADOLID***



VALLADOLID, LEMPIRA  
EJERCICIO: 2025, CERRADO  
USUARIO: REINA.ALEMAN

Honduras, C.A.



Emisión: 14/1/2026  
Hora: 11:16 a.m.  
Pagina: 1 de 2

## Estado de Situación Financiera Comparativo

Al 31 de Diciembre del 2025  
(Valores en Lempiras)

| CUENTA CONTABLE | DESCRIPCIÓN                                           | EJERCICIO ACTUAL Diciembre 2025 | EJERCICIO ANTERIOR Diciembre 2024 | NOTAS |
|-----------------|-------------------------------------------------------|---------------------------------|-----------------------------------|-------|
| <b>1000</b>     | <b>ACTIVO</b>                                         |                                 |                                   |       |
| <b>1100</b>     | <b>Activo Corriente</b>                               |                                 |                                   |       |
| <b>1110</b>     | <b>Efectivo y Equivalentes</b>                        | <b>408,835.90</b>               | <b>6,790,196.30</b>               |       |
| 1112            | Bancos                                                | 408,835.90                      | 6,790,196.30                      | 1     |
| <b>1130</b>     | <b>Cuentas a Cobrar Corrientes</b>                    | <b>12,024,136.44</b>            | <b>124,828.94</b>                 |       |
| 1131            | Cuentas a Cobrar Corrientes                           | 114,210.99                      | 124,828.94                        | 2     |
| 1132            | Transferencias y otras cuentas por Cobrar             | 11,909,925.45                   | 0.00                              | 3     |
| <b>1150</b>     | <b>Inventarios</b>                                    | <b>48,830.44</b>                | <b>0.00</b>                       |       |
| 1151            | Bienes Inventariables                                 | 48,830.44                       | 0.00                              | 4     |
|                 | <b>Total Activo Corriente</b>                         | <b>12,481,802.78</b>            | <b>6,915,025.24</b>               |       |
| <b>1200</b>     | <b>Activo no Corriente</b>                            |                                 |                                   |       |
| <b>1230</b>     | <b>Propiedad, Planta y Equipo No Concesionado</b>     | <b>4,286,000.00</b>             | <b>4,286,000.00</b>               |       |
| 1231            | Tierras y Terrenos                                    | 1,390,000.00                    | 1,390,000.00                      |       |
| 1232            | Edificios                                             | 2,896,000.00                    | 2,896,000.00                      |       |
| <b>1240</b>     | <b>Maquinaria y Equipo</b>                            | <b>3,390,864.30</b>             | <b>3,390,864.30</b>               |       |
| 1241            | Equipos de Oficina                                    | 281,140.59                      | 281,140.59                        |       |
| 1242            | Equipos Médicos y Sanitarios                          | 214,116.91                      | 214,116.91                        |       |
| 1244            | Equipos de Transporte                                 | 2,133,413.09                    | 2,133,413.09                      |       |
| 1245            | Equipos de Producción                                 | 50,000.00                       | 50,000.00                         |       |
| 1246            | Equipos de Comunicación                               | 104,759.71                      | 104,759.71                        |       |
| 1247            | Equipos de Informática                                | 607,434.00                      | 607,434.00                        |       |
| <b>1260</b>     | <b>Otros Bienes</b>                                   | <b>4,900.00</b>                 | <b>4,900.00</b>                   |       |
| 1261            | Equipo de Hogar/ Alojamiento                          | 4,900.00                        | 4,900.00                          |       |
| <b>1280</b>     | <b>Construcciones</b>                                 | <b>32,231,239.82</b>            | <b>31,317,725.79</b>              |       |
| 1281            | Construcciones y Mejoras en Bienes de Dominio Privado | 13,385,815.24                   | 14,109,000.57                     | 5     |
| 1282            | Construcciones y Mejoras en Bienes de Dominio Público | 18,845,424.58                   | 17,208,725.22                     | 6     |
|                 | <b>Total Activo no Corriente</b>                      | <b>39,913,004.12</b>            | <b>38,999,490.09</b>              |       |
|                 | <b>Total ACTIVO</b>                                   | <b>52,394,806.90</b>            | <b>45,914,515.33</b>              |       |
| <b>2000</b>     | <b>PASIVO</b>                                         |                                 |                                   |       |
| <b>2100</b>     | <b>Pasivo Corriente</b>                               |                                 |                                   |       |
| <b>2110</b>     | <b>Cuentas por Pagar</b>                              | <b>11,035,365.33</b>            | <b>4,387,816.50</b>               |       |
| 2111            | Cuentas por Pagar                                     | 10,634,381.26                   | 4,387,816.50                      | 7     |
| 2112            | Remuneraciones por Pagar                              | 400,000.00                      | 0.00                              | 8     |
| 2113            | Aportes y Retenciones por Pagar                       | 984.07                          | 0.00                              | 9     |
|                 | <b>Total Pasivo Corriente</b>                         | <b>11,035,365.33</b>            | <b>4,387,816.50</b>               |       |
|                 | <b>Total PASIVO</b>                                   | <b>11,035,365.33</b>            | <b>4,387,816.50</b>               |       |
| <b>3000</b>     | <b>PATRIMONIO</b>                                     |                                 |                                   |       |
| <b>3100</b>     | <b>Hacienda Pública</b>                               |                                 |                                   |       |
| <b>3140</b>     | <b>Resultados</b>                                     | <b>41,359,441.57</b>            | <b>41,526,698.83</b>              |       |
| 3141            | Resultados Acumulados de Ejercicios Anteriores        | 32,522,273.44                   | 16,586,598.16                     | 10    |
| 3142            | Resultados del Ejercicio                              | 8,837,168.13                    | 24,940,100.67                     | 11    |
|                 | <b>Total PATRIMONIO</b>                               | <b>41,359,441.57</b>            | <b>41,526,698.83</b>              |       |



VALLADOLID, LEMPIRA  
 EJERCICIO: 2025, CERRADO  
 USUARIO: REINA.ALEMAN

Honduras, C.A.



Emisión: 14/1/2026  
 Hora: 11:16 a.m.  
 Pagina: 2 de 2

**Estado de Situación Financiera Comparativo**

Al 31 de Diciembre del 2025  
 (Valores en Lempiras)

| CUENTA CONTABLE                  | DESCRIPCIÓN | EJERCICIO ACTUAL Diciembre 2025 | EJERCICIO ANTERIOR Diciembre 2024 | NOTAS |
|----------------------------------|-------------|---------------------------------|-----------------------------------|-------|
| <b>TOTAL PASTVO Y PATRIMONIO</b> |             | <b>52,394,806.90</b>            | <b>45,914,515.33</b>              |       |

FIRMA:

NOMBRE: Pedro Antonio Menjivar Escobar  
 ALCALDE MUNICIPAL



FIRMA:

NOMBRE:



Filtros Aplicados al Reporte Actual

Fecha final: 31/12/2025

0s+js/j9JmdbMvzfdJihbDNa9jm78sKkOe6lBkqZ7SBGctrhYUo4qQUGWBEQKlqpa7uzl0i6pmN5zolGNZIACPVcaDx7DNDDI5b2d5iuH4dVjZl5KNxNQG5Yldvhg0Cob5LsXgw=



VALLADOLID, LEMPIRA  
 EJERCICIO: 2025, CERRADO  
 USUARIO: REINA.ALEMAN



Emisión: 14/01/2026  
 Hora : 11:20 a.m.  
 Pagina: 1 de 1

### Estado de Rendimiento Financiero Comparativo

Honduras, C.A.

Del 01 de Enero Al 31 de Diciembre de 2025  
 (Valores en Lempiras)

| CUENTA CONTABLE                  | DESCRIPCIÓN                                                      | EJERCICIO ACTUAL Diciembre 2025 | EJERCICIO ANTERIOR Diciembre 2024 | NOTAS |
|----------------------------------|------------------------------------------------------------------|---------------------------------|-----------------------------------|-------|
| <b>5</b>                         | <b>INGRESOS</b>                                                  |                                 |                                   |       |
| <b>51</b>                        | <b>Ingresos Tributarios</b>                                      | <b>648,619.88</b>               | <b>623,248.96</b>                 |       |
| <b>512</b>                       | <b>Impuestos Gobiernos Locales</b>                               | <b>648,619.88</b>               | <b>620,199.17</b>                 |       |
| 5121                             | Impuestos Municipales                                            | 0.00                            | 3,049.79                          | 1     |
| 5122                             | Ingresos por Multas, Recargos e Intereses Moratorios Municipales | 0.00                            | 3,049.79                          | 2     |
| <b>52</b>                        | <b>Ingresos no Tributarios</b>                                   | <b>373,143.58</b>               | <b>352,420.78</b>                 |       |
| <b>523</b>                       | <b>Ingresos no Tributarios de Gobiernos Locales</b>              | <b>373,143.58</b>               | <b>352,420.78</b>                 |       |
| 5231                             | Tasas                                                            | 133,385.85                      | 131,823.89                        | 3     |
| 5232                             | Derechos                                                         | 233,507.28                      | 210,456.03                        | 4     |
| 5234                             | Ingresos por Multas, Recargos e Intereses Moratorios Municipales | 6,250.45                        | 10,140.86                         | 5     |
| <b>53</b>                        | <b>Ingresos de Operación</b>                                     | <b>28,250.00</b>                | <b>16,281.27</b>                  |       |
| <b>532</b>                       | <b>Venta de Servicios</b>                                        | <b>28,250.00</b>                | <b>16,281.27</b>                  |       |
| 5321                             | Venta de Servicios                                               | 28,250.00                       | 16,281.27                         | 6     |
| <b>54</b>                        | <b>Ingresos de No Operación</b>                                  | <b>30,373.89</b>                | <b>20,516.41</b>                  |       |
| <b>541</b>                       | <b>Intereses</b>                                                 | <b>4,526.68</b>                 | <b>4,563.02</b>                   |       |
| 5412                             | Intereses por Depósitos                                          | 4,526.68                        | 4,563.02                          | 7     |
| <b>542</b>                       | <b>Alquileres</b>                                                | <b>25,847.21</b>                | <b>15,953.39</b>                  |       |
| 5421                             | Alquileres                                                       | 25,847.21                       | 15,953.39                         | 8     |
| <b>55</b>                        | <b>Donaciones y Transferencias</b>                               | <b>16,823,817.09</b>            | <b>36,716,262.05</b>              |       |
| <b>553</b>                       | <b>Transferencias Corrientes</b>                                 | <b>3,334,779.12</b>             | <b>6,283,252.42</b>               |       |
| 5531                             | Transferencias Corrientes del Sector Público                     | 3,334,779.12                    | 6,283,252.42                      | 9     |
| <b>554</b>                       | <b>Transferencias de Capital</b>                                 | <b>13,489,037.97</b>            | <b>30,433,009.63</b>              |       |
| 5541                             | Transferencias de Capital Recibidas del Sector Publico           | 13,489,037.97                   | 30,433,009.63                     | 10    |
| <b>TOTAL INGRESOS CORRIENTES</b> |                                                                  | <b>17,904,204.44</b>            | <b>37,728,729.47</b>              |       |
| <b>6</b>                         | <b>GASTOS</b>                                                    |                                 |                                   |       |
| <b>61</b>                        | <b>Gastos de Consumo</b>                                         | <b>4,107,390.26</b>             | <b>4,988,424.34</b>               |       |
| <b>611</b>                       | <b>Servicios Personales</b>                                      | <b>2,927,243.18</b>             | <b>3,853,632.82</b>               |       |
| 6111                             | Remuneraciones                                                   | 2,927,243.18                    | 3,853,632.82                      | 11    |
| <b>612</b>                       | <b>Servicios no Personales</b>                                   | <b>973,997.57</b>               | <b>758,015.83</b>                 |       |
| 6121                             | Servicios Básicos                                                | 46,835.10                       | 47,617.22                         | 12    |
| 6123                             | Mantenimiento y Reparación de Bienes                             | 358,868.30                      | 241,000.61                        | 13    |
| 6124                             | Mantenimiento y Reparación de Maquinaria y Equipo                | 188,672.60                      | 167,113.00                        | 14    |
| 6125                             | Servicios Técnicos y Profesionales                               | 32,100.00                       | 0.00                              | 15    |
| 6126                             | Servicios Comerciales y Financieros                              | 322,149.83                      | 255,500.00                        | 16    |
| 6127                             | Pasajes, Váticos y otros Gastos de Viaje                         | 22,971.74                       | 46,785.00                         | 17    |
| 6129                             | Otros Servicios no Personales                                    | 2,400.00                        | 0.00                              | 18    |
| <b>613</b>                       | <b>Materiales y Suministros</b>                                  | <b>206,149.51</b>               | <b>376,775.69</b>                 |       |
| 6131                             | Materiales y Suministros                                         | 172,765.43                      | 281,364.01                        | 19    |
| 6132                             | Materiales y Suministros Diversos                                | 33,384.08                       | 95,411.68                         | 20    |
| <b>64</b>                        | <b>Donaciones, Transferencias y Subsidios</b>                    | <b>4,959,646.05</b>             | <b>7,800,204.46</b>               |       |
| <b>643</b>                       | <b>Transferencias Corrientes</b>                                 | <b>240,350.00</b>               | <b>214,137.00</b>                 |       |
| 6433                             | Transferencias Corrientes al Sector Privado                      | 240,350.00                      | 214,137.00                        | 21    |
| <b>644</b>                       | <b>Transferencias de Capital</b>                                 | <b>4,719,296.05</b>             | <b>7,586,067.46</b>               |       |
| 6441                             | Transferencias de Capital al Sector Público                      | 2,191,654.84                    | 2,503,529.36                      | 22    |
| 6443                             | Transferencias de Capital al Sector Privado                      | 2,527,641.21                    | 5,082,538.10                      | 23    |
| <b>TOTAL GASTOS CORRIENTES</b>   |                                                                  | <b>9,067,036.31</b>             | <b>12,783,628.80</b>              |       |
| <b>71</b>                        | <b>Cuentas de Cierre</b>                                         |                                 |                                   |       |
| <b>711</b>                       | <b>RESUMEN DE INGRESOS Y GASTOS</b>                              | <b>8,837,168.13</b>             | <b>24,940,100.67</b>              |       |

FIRMA:   
 NOMBRE: Pedro Antonio Menjivar Escobar  
 ALCALDE MUNICIPAL

FIRMA:   
 NOMBRE: Elvis Saul Bueso Nataraj  
 CONTADOR MUNICIPAL

Filtros Aplicados al Reporte Actual  
 Fecha Inicial: 01/01/2025  
 Fecha Final: 31/12/2025  
 Os+js/f9JmduMvruzidJhbDNa9ym78sKkOe6lBkqZ7SBGctrhYUo4qQUGWBEQKkIapa7uz0i6pmN5zolGNZlACPvcaDx7DNLqcUo15vwAc8MBN1Zu3TzslURDv2D5  
 +D4njpgpZn1msvO7M9PX9q75Kdy1pj2moZXfO/Ea9+GW0lqRqxd  
 pWd4RW+HnSbG4ARoAm15j4msMoqF/OVydTkFR++z4bnw3BB3dxGObTovGgD4X3vDbxzTOqFAnf

***MUNICIPALIDAD DE  
VIRGINIA***



VIRGINIA, LEMPIRA  
EJERCICIO: 2025, CERRADO  
USUARIO: EDIAZ

Honduras, C.A.



Emisión: 18/1/2026  
Hora: 04:01 a.m.  
Pagina: 1 de 1

**Estado de Situación Financiera Comparativo**

Al 31 de Diciembre del 2025  
(Valores en Lempiras)

| CUENTA CONTABLE | DESCRIPCIÓN                                           | EJERCICIO ACTUAL Diciembre 2025 | EJERCICIO ANTERIOR Diciembre 2024 | NOTAS |
|-----------------|-------------------------------------------------------|---------------------------------|-----------------------------------|-------|
| <b>1000</b>     | <b>ACTIVO</b>                                         |                                 |                                   |       |
| <b>1100</b>     | <b>Activo Corriente</b>                               |                                 |                                   |       |
| <b>1110</b>     | <b>Efectivo y Equivalentes</b>                        | <b>118,379.67</b>               | <b>5,103,305.09</b>               |       |
| 1112            | Bancos                                                | 118,379.67                      | 5,103,305.09                      | 1     |
| <b>1130</b>     | <b>Cuentas a Cobrar Corrientes</b>                    | <b>445,500.36</b>               | <b>445,500.36</b>                 |       |
| 1131            | Cuentas a Cobrar Corrientes                           | 445,500.36                      | 445,500.36                        |       |
|                 | <b>Total Activo Corriente</b>                         | <b>563,880.03</b>               | <b>5,548,805.45</b>               |       |
| <b>1200</b>     | <b>Activo no Corriente</b>                            |                                 |                                   |       |
| <b>1230</b>     | <b>Propiedad, Planta y Equipo No Concesionado</b>     | <b>8,149,117.19</b>             | <b>8,149,117.19</b>               |       |
| 1231            | Tierras y Terrenos                                    | 3,785,000.00                    | 3,785,000.00                      |       |
| 1232            | Edificios                                             | 4,364,117.19                    | 4,364,117.19                      |       |
| <b>1240</b>     | <b>Maquinaria y Equipo</b>                            | <b>3,998,078.44</b>             | <b>3,998,078.44</b>               |       |
| 1241            | Equipos de Oficina                                    | 1,608,958.76                    | 1,608,958.76                      |       |
| 1244            | Equipos de Transporte                                 | 2,021,619.68                    | 2,021,619.68                      |       |
| 1245            | Equipos de Producción                                 | 367,500.00                      | 367,500.00                        |       |
| <b>1260</b>     | <b>Otros Bienes</b>                                   | <b>7,370.35</b>                 | <b>7,370.35</b>                   |       |
| 1261            | Equipo de Hogar/ Alojamiento                          | 7,370.35                        | 7,370.35                          |       |
| <b>1280</b>     | <b>Construcciones</b>                                 | <b>72,541,848.89</b>            | <b>62,161,865.06</b>              |       |
| 1281            | Construcciones y Mejoras en Bienes de Dominio Privado | 34,518,759.31                   | 32,130,930.31                     | 2     |
| 1282            | Construcciones y Mejoras en Bienes de Dominio Público | 38,023,089.58                   | 30,030,934.75                     | 3     |
|                 | <b>Total Activo no Corriente</b>                      | <b>84,696,414.87</b>            | <b>74,316,431.04</b>              |       |
|                 | <b>Total ACTIVO</b>                                   | <b>85,260,294.90</b>            | <b>79,865,236.49</b>              |       |
| <b>2000</b>     | <b>PASIVO</b>                                         |                                 |                                   |       |
| <b>2100</b>     | <b>Pasivo Corriente</b>                               |                                 |                                   |       |
| <b>2110</b>     | <b>Cuentas por Pagar</b>                              | <b>3,962,312.63</b>             | <b>3,962,312.63</b>               |       |
| 2111            | Cuentas por Pagar                                     | 3,962,312.63                    | 3,962,312.63                      |       |
| <b>2120</b>     | <b>Endeudamiento de Corto Plazo</b>                   | <b>1,500,000.00</b>             | <b>1,500,000.00</b>               |       |
| 2123            | Préstamos Internos del Sector Público de Corto Plazo  | 1,500,000.00                    | 1,500,000.00                      |       |
|                 | <b>Total Pasivo Corriente</b>                         | <b>5,462,312.63</b>             | <b>5,462,312.63</b>               |       |
|                 | <b>Total PASIVO</b>                                   | <b>5,462,312.63</b>             | <b>5,462,312.63</b>               |       |
| <b>3000</b>     | <b>PATRIMONIO</b>                                     |                                 |                                   |       |
| <b>3100</b>     | <b>Hacienda Pública</b>                               |                                 |                                   |       |
| <b>3140</b>     | <b>Resultados</b>                                     | <b>79,797,982.27</b>            | <b>74,402,923.86</b>              |       |
| 3141            | Resultados Acumulados de Ejercicios Anteriores        | 74,427,113.86                   | 54,790,370.03                     | 4     |
| 3142            | Resultados del Ejercicio                              | 5,370,868.41                    | 19,612,553.83                     | 5     |
|                 | <b>Total PATRIMONIO</b>                               | <b>79,797,982.27</b>            | <b>74,402,923.86</b>              |       |
|                 | <b>TOTAL PASIVO Y PATRIMONIO</b>                      | <b>85,260,294.90</b>            | <b>79,865,236.49</b>              |       |

FIRMA:  
NOMBRE:

FRANCISCO DANIEL ARGÜELLES  
ALCALDE MUNICIPAL 2023-2026

FIRMA:  
NOMBRE:

ROSIBEL IDALIA TORRES BARBERA  
CONTADOR MUNICIPAL

Filtros Aplicados al Reporte Actual

Fecha final: 31/12/2025

0s+js/j9JmeOYkDCV3+oebvBRIUM9C2EoIN5W9MOuktvrzhrONJ0/cm+XzZZK88/CHK9vccJv4xC3YloNdNBfS3Vi6G0yDJmld1yb5CfKnBytgCcA0Wst0+BFCGtZDhfx



VIRGINIA, LEMPIRA  
EJERCICIO: 2025, CERRADO  
USUARIO: EDIAZ



Emisión: 18/01/2026  
Hora : 04:02 a.m.  
Pagina: 1 de 1

**Estado de Rendimiento Financiero Comparativo**

Honduras, C.A.

Del 01 de Enero Al 31 de Diciembre de 2025  
(Valores en Lempiras)

| CUENTA CONTABLE                  | DESCRIPCIÓN                                                      | EJERCICIO ACTUAL Diciembre 2025 | EJERCICIO ANTERIOR Diciembre 2024 | NOTAS |
|----------------------------------|------------------------------------------------------------------|---------------------------------|-----------------------------------|-------|
| <b>5</b>                         | <b>INGRESOS</b>                                                  |                                 |                                   |       |
| <b>51</b>                        | <b>Ingresos Tributarios</b>                                      | <b>495,734.44</b>               | <b>507,323.45</b>                 |       |
| <b>512</b>                       | <b>Impuestos Gobiernos Locales</b>                               | <b>495,734.44</b>               | <b>507,323.45</b>                 |       |
| 5121                             | Impuestos Municipales                                            | 495,500.44                      | 507,323.45                        | 1     |
| 5122                             | Ingresos por Multas, Recargos e Intereses Moratorios Municipales | 234.00                          | 0.00                              | 2     |
| <b>52</b>                        | <b>Ingresos no Tributarios</b>                                   | <b>174,343.36</b>               | <b>141,414.38</b>                 |       |
| <b>523</b>                       | <b>Ingresos no Tributarios de Gobiernos Locales</b>              | <b>174,343.36</b>               | <b>141,414.38</b>                 |       |
| 5231                             | Tasas                                                            | 8,350.00                        | 12,675.00                         | 3     |
| 5232                             | Derechos                                                         | 165,993.36                      | 128,739.38                        | 4     |
| <b>54</b>                        | <b>Ingresos de No Operación</b>                                  | <b>29,812.06</b>                | <b>118,157.14</b>                 |       |
| <b>541</b>                       | <b>Intereses</b>                                                 | <b>29,812.06</b>                | <b>118,157.14</b>                 |       |
| 5412                             | Intereses por Depósitos                                          | 29,812.06                       | 118,157.14                        | 5     |
| <b>55</b>                        | <b>Donaciones y Transferencias</b>                               | <b>16,510,985.00</b>            | <b>31,523,454.76</b>              |       |
| <b>553</b>                       | <b>Transferencias Corrientes</b>                                 | <b>3,244,556.98</b>             | <b>5,144,690.96</b>               |       |
| 5531                             | Transferencias Corrientes del Sector Público                     | 3,244,556.98                    | 5,144,690.96                      | 6     |
| <b>554</b>                       | <b>Transferencias de Capital</b>                                 | <b>13,266,428.02</b>            | <b>26,378,763.80</b>              |       |
| 5541                             | Transferencias de Capital Recibidas del Sector Público           | 13,266,428.02                   | 26,378,763.80                     | 7     |
| <b>TOTAL INGRESOS CORRIENTES</b> |                                                                  | <b>17,210,874.86</b>            | <b>32,290,349.73</b>              |       |
| <b>6</b>                         | <b>GASTOS</b>                                                    |                                 |                                   |       |
| <b>61</b>                        | <b>Gastos de Consumo</b>                                         | <b>4,567,482.04</b>             | <b>5,306,873.12</b>               |       |
| <b>611</b>                       | <b>Servicios Personales</b>                                      | <b>3,214,691.00</b>             | <b>3,181,587.71</b>               |       |
| 6111                             | Remuneraciones                                                   | 3,214,691.00                    | 3,181,587.71                      | 8     |
| <b>612</b>                       | <b>Servicios no Personales</b>                                   | <b>838,431.97</b>               | <b>1,538,869.22</b>               |       |
| 6121                             | Servicios Básicos                                                | 0.00                            | 56,143.61                         | 9     |
| 6122                             | Alquileres y Derechos                                            | 0.00                            | 120,000.00                        | 10    |
| 6123                             | Mantenimiento y Reparación de Bienes                             | 661,150.00                      | 1,026,406.00                      | 11    |
| 6124                             | Mantenimiento y Reparación de Maquinaria y Equipo                | 23,072.00                       | 15,272.63                         | 12    |
| 6126                             | Servicios Comerciales y Financieros                              | 91,155.00                       | 211,811.00                        | 13    |
| 6127                             | Pasajes, Viáticos y otros Gastos de Viaje                        | 63,054.97                       | 109,235.98                        | 14    |
| <b>613</b>                       | <b>Materiales y Suministros</b>                                  | <b>514,359.07</b>               | <b>586,416.19</b>                 |       |
| 6131                             | Materiales y Suministros                                         | 258,733.20                      | 238,398.28                        | 15    |
| 6132                             | Materiales y Suministros Diversos                                | 255,625.87                      | 348,017.91                        | 16    |
| <b>64</b>                        | <b>Donaciones, Transferencias y Subsidios</b>                    | <b>7,272,524.41</b>             | <b>7,370,922.78</b>               |       |
| <b>644</b>                       | <b>Transferencias de Capital</b>                                 | <b>7,272,524.41</b>             | <b>7,370,922.78</b>               |       |
| 6441                             | Transferencias de Capital al Sector Público                      | 3,153,792.00                    | 2,054,275.88                      | 17    |
| 6443                             | Transferencias de Capital al Sector Privado                      | 4,118,732.41                    | 5,316,646.90                      | 18    |
| <b>TOTAL GASTOS CORRIENTES</b>   |                                                                  | <b>11,840,006.45</b>            | <b>12,677,795.90</b>              |       |
| <b>71</b>                        | <b>Cuentas de Cierre</b>                                         |                                 |                                   |       |
| <b>711</b>                       | <b>RESUMEN DE INGRESOS Y GASTOS</b>                              | <b>5,370,868.41</b>             | <b>19,612,553.83</b>              |       |

FIRMA:

NOMBRE:

FRANCISCO DANIEL ARGÜETA CUÉLLAR  
ALCALDE MUNICIPAL 2022-2026



FIRMA:

NOMBRE:

ROSIBEL IDALIA TORRES BARRERA  
CONTADOR MUNICIPAL



Filtros Aplicados al Reporte Actual

Fecha Inicial: 01/01/2025

Fecha Final: 31/12/2025

Os+js/9JmeOYkDCV3+oewBRiUM9C2EoIN5W9MOuktzhr0NJ0/cm+XzZZK88/CHk9vczJv4xC3YIoNdNBfS3SacuAbnm82ORsMzQbNe9/vxj5wZvtR1lsz4dAMdOK eIMUUG3Sk4x+Ergffl.2cz73d78gEG0zeZiPD8E8BTQkjTEQCdsCdkw U1hHnlm0KvUOg401dKu2/o3+WUTRua1BLJxry+WWaBytKOoLIMrVbg=

***MUNICIPALIDAD DE SAN  
MARCOS DE CAIQUÍN***



### Estado de Situación Financiera Comparativo

Honduras, C.A.

Al 31 de Diciembre del 2025  
 (Valores en Lempiras)

| CUENTA CONTABLE | DESCRIPCIÓN                                           | EJERCICIO ACTUAL Diciembre 2025 | EJERCICIO ANTERIOR Diciembre 2024 | NOTAS |
|-----------------|-------------------------------------------------------|---------------------------------|-----------------------------------|-------|
| <b>1000</b>     | <b>ACTIVO</b>                                         |                                 |                                   |       |
| <b>1100</b>     | <b>Activo Corriente</b>                               |                                 |                                   |       |
| <b>1110</b>     | <b>Efectivo y Equivalentes</b>                        | <b>637,813.13</b>               | <b>4,198,280.15</b>               |       |
| 1111            | Caja                                                  | 4,892.45                        | 4,892.45                          |       |
| 1112            | Bancos                                                | 632,920.68                      | 4,193,387.70                      | 1     |
| <b>1150</b>     | <b>Inventarios</b>                                    | <b>6,885.00</b>                 | <b>0.00</b>                       |       |
| 1151            | Bienes Inventariables                                 | 6,885.00                        | 0.00                              | 2     |
|                 | <b>Total Activo Corriente</b>                         | <b>644,698.13</b>               | <b>4,198,280.15</b>               |       |
| <b>1200</b>     | <b>Activo no Corriente</b>                            |                                 |                                   |       |
| <b>1230</b>     | <b>Propiedad, Planta y Equipo No Concesionado</b>     | <b>7,308,000.00</b>             | <b>7,308,000.00</b>               |       |
| 1231            | Tierras y Terrenos                                    | 8,000.00                        | 8,000.00                          |       |
| 1232            | Edificios                                             | 7,300,000.00                    | 7,300,000.00                      |       |
| <b>1240</b>     | <b>Maquinaria y Equipo</b>                            | <b>1,341,212.13</b>             | <b>1,326,212.13</b>               |       |
| 1241            | Equipos de Oficina                                    | 536,461.11                      | 536,461.11                        |       |
| 1242            | Equipos Médicos y Sanitarios                          | 149,636.00                      | 149,636.00                        |       |
| 1244            | Equipos de Transporte                                 | 284,148.02                      | 284,148.02                        |       |
| 1246            | Equipos de Comunicación                               | 40,600.00                       | 40,600.00                         |       |
| 1247            | Equipos de Informática                                | 330,367.00                      | 315,367.00                        | 3     |
| <b>1260</b>     | <b>Otros Bienes</b>                                   | <b>89,583.00</b>                | <b>69,200.00</b>                  |       |
| 1261            | Equipo de Hogar/ Alojamiento                          | 8,593.00                        | 3,200.00                          | 4     |
| 1262            | Libros, Revistas y Otros Coleccionables               | 1,000.00                        | 1,000.00                          |       |
| 1265            | Herramientas Mayores                                  | 79,990.00                       | 65,000.00                         | 5     |
| <b>1270</b>     | <b>Bienes en Dominio Público</b>                      | <b>88,000.00</b>                | <b>88,000.00</b>                  |       |
| 1272            | Obras Urbanísticas                                    | 88,000.00                       | 88,000.00                         |       |
| <b>1280</b>     | <b>Construcciones</b>                                 | <b>33,590,767.26</b>            | <b>28,149,541.40</b>              |       |
| 1281            | Construcciones y Mejoras en Bienes de Dominio Privado | 14,596,167.06                   | 10,099,941.20                     | 6     |
| 1282            | Construcciones y Mejoras en Bienes de Dominio Público | 18,994,600.20                   | 18,049,600.20                     | 7     |
|                 | <b>Total Activo no Corriente</b>                      | <b>42,417,562.39</b>            | <b>36,940,953.53</b>              |       |
|                 | <b>Total ACTIVO</b>                                   | <b>43,062,260.52</b>            | <b>41,139,233.68</b>              |       |
| <b>2000</b>     | <b>PASIVO</b>                                         |                                 |                                   |       |
| <b>2100</b>     | <b>Pasivo Corriente</b>                               |                                 |                                   |       |
| <b>2110</b>     | <b>Cuentas por Pagar</b>                              | <b>5,018.75</b>                 | <b>5,018.75</b>                   |       |
| 2113            | Aportes y Retenciones por Pagar                       | 5,018.75                        | 5,018.75                          |       |
|                 | <b>Total Pasivo Corriente</b>                         | <b>5,018.75</b>                 | <b>5,018.75</b>                   |       |
|                 | <b>Total PASIVO</b>                                   | <b>5,018.75</b>                 | <b>5,018.75</b>                   |       |
| <b>3000</b>     | <b>PATRIMONIO</b>                                     |                                 |                                   |       |
| <b>3100</b>     | <b>Hacienda Pública</b>                               |                                 |                                   |       |
| <b>3140</b>     | <b>Resultados</b>                                     | <b>43,057,241.77</b>            | <b>41,134,214.93</b>              |       |
| 3141            | Resultados Acumulados de Ejercicios Anteriores        | 41,179,891.96                   | 30,718,284.12                     | 8     |
| 3142            | Resultados del Ejercicio                              | 1,877,349.81                    | 10,415,930.81                     | 9     |
|                 | <b>Total PATRIMONIO</b>                               | <b>43,057,241.77</b>            | <b>41,134,214.93</b>              |       |



SAN MARCOS DE CAIQUÍN, LEMPIRA  
 EJERCICIO: 2025, CERRADO  
 USUARIO: KAROL.GUEVARA



Emisión: 20/1/2026  
 Hora: 01:17 p.m.  
 Pagina: 2 de 2

### Estado de Situación Financiera Comparativo

Al 31 de Diciembre del 2025  
 (Valores en Lempiras)

| CUENTA CONTABLE | DESCRIPCIÓN                      | EJERCICIO ACTUAL Diciembre 2025 | EJERCICIO ANTERIOR Diciembre 2024 | NOTAS |
|-----------------|----------------------------------|---------------------------------|-----------------------------------|-------|
|                 | <b>TOTAL PASIVO Y PATRIMONIO</b> | <b>43,062,260.52</b>            | <b>41,139,233.68</b>              |       |

FIRMA:

NOMBRE:

Jorge Santos Muñoz  
 ALCALDE MUNICIPAL



FIRMA:

NOMBRE:

Karol Melissa Guevara Aguilar  
 CONTADOR MUNICIPAL



Filtros Aplicados al Reporte Actual

Fecha final: 31/12/2025

0s+js/j9Jmd9bRj3ZNqQuZk2lfrIE7Wm/Z+jdTJvzblI7vpynH8bcL4GgzKpivLGwg3GERNNv+B4Q/OkNw/AW/MwjekclgOpDS2L8/GZg3QzeS5YSwUs2NUIINxbjFwkSF1q13PJQKZb8e2SdfUN8GwTaOll4mztq



Honduras, C.A.

### Estado de Rendimiento Financiero Comparativo

Del 01 de Enero Al 31 de Diciembre de 2025  
(Valores en Lempiras)

| CUENTA CONTABLE                  | DESCRIPCIÓN                                                      | EJERCICIO ACTUAL Diciembre 2025 | EJERCICIO ANTERIOR Diciembre 2024 | NOTAS |
|----------------------------------|------------------------------------------------------------------|---------------------------------|-----------------------------------|-------|
| <b>5</b>                         | <b>INGRESOS</b>                                                  |                                 |                                   |       |
| <b>51</b>                        | <b>Ingresos Tributarios</b>                                      | <b>764,114.92</b>               | <b>606,805.95</b>                 |       |
| <b>512</b>                       | <b>Impuestos Gobiernos Locales</b>                               | <b>764,114.92</b>               | <b>606,805.95</b>                 |       |
| 5121                             | Impuestos Municipales                                            | 727,600.06                      | 575,454.23                        | 1     |
| 5122                             | Ingresos por Multas, Recargos e Intereses Moratorios Municipales | 36,514.86                       | 31,351.72                         | 2     |
| <b>52</b>                        | <b>Ingresos no Tributarios</b>                                   | <b>269,884.11</b>               | <b>240,731.85</b>                 |       |
| <b>523</b>                       | <b>Ingresos no Tributarios de Gobiernos Locales</b>              | <b>269,884.11</b>               | <b>240,731.85</b>                 |       |
| 5232                             | Derechos                                                         | 258,920.46                      | 225,048.36                        | 3     |
| 5234                             | Ingresos por Multas, Recargos e Intereses Moratorios Municipales | 10,963.65                       | 15,683.49                         | 4     |
| <b>53</b>                        | <b>Ingresos de Operación</b>                                     | <b>43,300.00</b>                | <b>54,550.03</b>                  |       |
| <b>531</b>                       | <b>Ingresos por Ventas</b>                                       | <b>1,200.00</b>                 | <b>0.00</b>                       |       |
| 5311                             | Venta de Bienes                                                  | 1,200.00                        | 0.00                              | 5     |
| <b>532</b>                       | <b>Venta de Servicios</b>                                        | <b>42,100.00</b>                | <b>54,550.03</b>                  |       |
| 5321                             | Venta de Servicios                                               | 42,100.00                       | 54,550.03                         | 6     |
| <b>54</b>                        | <b>Ingresos de No Operación</b>                                  | <b>98,117.27</b>                | <b>123,227.25</b>                 |       |
| <b>541</b>                       | <b>Intereses</b>                                                 | <b>18,111.51</b>                | <b>1,255.03</b>                   |       |
| 5412                             | Intereses por Depósitos                                          | 18,111.51                       | 1,255.03                          | 7     |
| <b>542</b>                       | <b>Alquileres</b>                                                | <b>80,005.76</b>                | <b>121,972.22</b>                 |       |
| 5421                             | Alquileres                                                       | 80,005.76                       | 121,972.22                        | 8     |
| <b>55</b>                        | <b>Donaciones y Transferencias</b>                               | <b>17,956,065.84</b>            | <b>30,205,231.12</b>              |       |
| <b>553</b>                       | <b>Transferencias Corrientes</b>                                 | <b>3,591,213.20</b>             | <b>4,981,046.20</b>               |       |
| 5531                             | Transferencias Corrientes del Sector Público                     | 3,591,213.20                    | 4,981,046.20                      | 9     |
| <b>554</b>                       | <b>Transferencias de Capital</b>                                 | <b>14,364,852.64</b>            | <b>25,224,184.92</b>              |       |
| 5541                             | Transferencias de Capital Recibidas del Sector Publico           | 14,364,852.64                   | 25,224,184.92                     | 10    |
| <b>TOTAL INGRESOS CORRIENTES</b> |                                                                  | <b>19,131,482.14</b>            | <b>31,230,546.20</b>              |       |
| <b>6</b>                         | <b>GASTOS</b>                                                    |                                 |                                   |       |
| <b>61</b>                        | <b>Gastos de Consumo</b>                                         | <b>10,541,257.17</b>            | <b>13,966,656.87</b>              |       |
| <b>611</b>                       | <b>Servicios Personales</b>                                      | <b>3,473,035.85</b>             | <b>3,743,839.50</b>               |       |
| 6111                             | Remuneraciones                                                   | 3,473,035.85                    | 3,743,839.50                      | 11    |
| <b>612</b>                       | <b>Servicios no Personales</b>                                   | <b>6,703,053.53</b>             | <b>9,838,268.87</b>               |       |
| 6121                             | Servicios Básicos                                                | 54,075.70                       | 51,632.51                         | 12    |
| 6122                             | Alquileres y Derechos                                            | 6,000.00                        | 18,000.00                         | 13    |
| 6123                             | Mantenimiento y Reparación de Bienes                             | 6,340,304.41                    | 9,435,834.61                      | 14    |
| 6124                             | Mantenimiento y Reparación de Maquinaria y Equipo                | 83,154.50                       | 79,767.70                         | 15    |
| 6125                             | Servicios Técnicos y Profesionales                               | 50,000.00                       | 81,142.87                         | 16    |
| 6126                             | Servicios Comerciales y Financieros                              | 86,888.39                       | 110,808.85                        | 17    |
| 6127                             | Pasajes, Viáticos y otros Gastos de Viaje                        | 50,017.53                       | 45,434.33                         | 18    |
| 6128                             | Impuestos, Derechos, Tasas, Gastos Judiciales y Premios          | 0.00                            | 1,309.00                          | 19    |
| 6129                             | Otros Servicios no Personales                                    | 32,613.00                       | 14,339.00                         | 20    |
| <b>613</b>                       | <b>Materiales y Suministros</b>                                  | <b>365,167.79</b>               | <b>384,548.50</b>                 |       |
| 6131                             | Materiales y Suministros                                         | 338,267.50                      | 381,158.50                        | 21    |
| 6132                             | Materiales y Suministros Diversos                                | 26,900.29                       | 3,390.00                          | 22    |
| <b>64</b>                        | <b>Donaciones, Transferencias y Subsidios</b>                    | <b>6,712,875.16</b>             | <b>6,847,958.52</b>               |       |
| <b>643</b>                       | <b>Transferencias Corrientes</b>                                 | <b>44,525.00</b>                | <b>8,300.00</b>                   |       |
| 6433                             | Transferencias Corrientes al Sector Privado                      | 44,525.00                       | 8,300.00                          | 23    |
| <b>644</b>                       | <b>Transferencias de Capital</b>                                 | <b>6,668,350.16</b>             | <b>6,839,658.52</b>               |       |
| 6441                             | Transferencias de Capital al Sector Público                      | 219,102.51                      | 402,171.90                        | 24    |
| 6443                             | Transferencias de Capital al Sector Privado                      | 6,449,247.65                    | 6,437,486.62                      | 25    |
| <b>TOTAL GASTOS CORRIENTES</b>   |                                                                  | <b>17,254,132.33</b>            | <b>20,814,615.39</b>              |       |
| <b>71</b>                        | <b>Cuentas de Cierre</b>                                         |                                 |                                   |       |
| <b>711</b>                       | <b>RESUMEN DE INGRESOS Y GASTOS</b>                              | <b>1,877,349.81</b>             | <b>10,415,930.81</b>              |       |

FIRMA:

NOMBRE:

Jorge Santos Muñoz  
ALCALDE MUNICIPAL



FIRMA:

NOMBRE:

Karol Melissa Guevara  
CONTADOR MUNICIPAL



Filtros Aplicados al Reporte Actual

Fecha Inicial: 01/01/2025

Fecha Final: 31/12/2025

0s+jsfj9Jmd9bRj3ZNqQuZk2lfrE7Wm/Z+jdTJvzblI7vpyH8bcL4GgzKpivLgwg3GERNNv+B4Q/OkNw/AW/MwjekclgOpDS2L8/GZg3QzeS5YswUs2JiedfwZ+IUXFo  
indXjFFZi3xwB/DjHelPGbe01nlXQWXEEmrsMNBWpz9zvVI/Es  
IKynUwFdfF6S9l8Ls8brHCLkcZEW2nbklIIQcaa+W+Kj9DAM2sKBUy9NgY1wRjLoELTrIcBjF34MZbZcFfc+oKU=

***MUNICIPALIDAD DE SANTA  
CRUZ***



SANTA CRUZ, LEMPIRA  
EJERCICIO: 2025, CERRADO  
USUARIO: GSANCHEZ

Honduras, C.A.



Emisión: 21/1/2026  
Hora: 12:59 a.m.  
Pagina: 1 de 1

### Estado de Situación Financiera Comparativo

Al 31 de Diciembre del 2025  
(Valores en Lempiras)

| CUENTA CONTABLE | DESCRIPCIÓN                                           | EJERCICIO ACTUAL Diciembre 2025 | EJERCICIO ANTERIOR Diciembre 2024 | NOTAS |
|-----------------|-------------------------------------------------------|---------------------------------|-----------------------------------|-------|
| <b>1000</b>     | <b>ACTIVO</b>                                         |                                 |                                   |       |
| <b>1100</b>     | <b>Activo Corriente</b>                               |                                 |                                   |       |
| <b>1110</b>     | <b>Efectivo y Equivalentes</b>                        | <b>97,396.11</b>                | <b>6,703,232.99</b>               |       |
| 1112            | Bancos                                                | 97,396.11                       | 6,703,232.99                      | 1     |
| <b>1150</b>     | <b>Inventarios</b>                                    | <b>10,003.25</b>                | <b>0.00</b>                       |       |
| 1151            | Bienes Inventariables                                 | 10,003.25                       | 0.00                              | 2     |
|                 | <b>Total Activo Corriente</b>                         | <b>107,399.36</b>               | <b>6,703,232.99</b>               |       |
| <b>1200</b>     | <b>Activo no Corriente</b>                            |                                 |                                   |       |
| <b>1230</b>     | <b>Propiedad, Planta y Equipo No Concesionado</b>     | <b>7,960,000.00</b>             | <b>7,960,000.00</b>               |       |
| 1231            | Tierras y Terrenos                                    | 4,275,000.00                    | 4,275,000.00                      |       |
| 1232            | Edificios                                             | 3,685,000.00                    | 3,685,000.00                      |       |
| <b>1240</b>     | <b>Maquinaria y Equipo</b>                            | <b>1,817,952.65</b>             | <b>1,792,260.76</b>               |       |
| 1241            | Equipos de Oficina                                    | 494,700.00                      | 494,700.00                        |       |
| 1244            | Equipos de Transporte                                 | 900,000.00                      | 900,000.00                        |       |
| 1246            | Equipos de Comunicación                               | 159,891.35                      | 136,399.46                        | 3     |
| 1247            | Equipos de Informática                                | 263,361.30                      | 261,161.30                        | 4     |
| <b>1260</b>     | <b>Otros Bienes</b>                                   | <b>838,950.00</b>               | <b>838,950.00</b>                 |       |
| 1261            | Equipo de Hogar/ Alojamiento                          | 11,200.00                       | 11,200.00                         |       |
| 1262            | Libros, Revistas y Otros Coleccionables               | 804,300.00                      | 804,300.00                        |       |
| 1265            | Herramientas Mayores                                  | 23,450.00                       | 23,450.00                         |       |
| <b>1280</b>     | <b>Construcciones</b>                                 | <b>35,997,878.67</b>            | <b>28,305,290.24</b>              |       |
| 1281            | Construcciones y Mejoras en Bienes de Dominio Privado | 14,825,170.84                   | 11,732,254.21                     | 5     |
| 1282            | Construcciones y Mejoras en Bienes de Dominio Público | 21,172,707.83                   | 16,573,036.03                     | 6     |
|                 | <b>Total Activo no Corriente</b>                      | <b>46,614,781.32</b>            | <b>38,896,501.00</b>              |       |
|                 | <b>Total ACTIVO</b>                                   | <b>46,722,180.68</b>            | <b>45,599,733.99</b>              |       |
| <b>3000</b>     | <b>PATRIMONIO</b>                                     |                                 |                                   |       |
| <b>3100</b>     | <b>Hacienda Pública</b>                               |                                 |                                   |       |
| <b>3140</b>     | <b>Resultados</b>                                     | <b>46,722,180.68</b>            | <b>45,599,733.99</b>              |       |
| 3141            | Resultados Acumulados de Ejercicios Anteriores        | 45,787,631.21                   | 32,121,809.05                     | 7     |
| 3142            | Resultados del Ejercicio                              | 934,549.47                      | 13,477,924.94                     | 8     |
|                 | <b>Total PATRIMONIO</b>                               | <b>46,722,180.68</b>            | <b>45,599,733.99</b>              |       |
|                 | <b>TOTAL PASIVO Y PATRIMONIO</b>                      | <b>46,722,180.68</b>            | <b>45,599,733.99</b>              |       |

FIRMA:

NOMBRE:

Guzman Antonio Hernandez Castro  
ALCALDE MUNICIPAL



FIRMA:

NOMBRE:

Gloria Paz Sanchez Sanchez  
CONTADOR MUNICIPAL



Filtros Aplicados al Reporte Actual

Fecha final: 31/12/2025

0s+js/9JmezATh86pb135xCW8y4+ICEA3ypbJo5Rmenp+STkYhQ0rqtMmZbw0EnlFp1UunLJnsL4dVf4Ne4Lzkop6JFcdwhNVzLyOiqTbUORbvNd7xZnO3rbnzXi2VZZLKOR2rHG4=



SANTA CRUZ, LEMPIRA  
EJERCICIO: 2025, CERRADO  
USUARIO: GSANCHEZ



Emisión: 21/01/2026  
Hora : 01:01 a.m.  
Pagina: 1 de 1

Honduras, C.A.

### Estado de Rendimiento Financiero Comparativo

Del 01 de Enero Al 31 de Diciembre de 2025

(Valores en Lempiras)

| CUENTA CONTABLE                  | DESCRIPCIÓN                                                      | EJERCICIO ACTUAL Diciembre 2025 | EJERCICIO ANTERIOR Diciembre 2024 | NOTAS |
|----------------------------------|------------------------------------------------------------------|---------------------------------|-----------------------------------|-------|
| <b>5</b>                         | <b>INGRESOS</b>                                                  |                                 |                                   |       |
| <b>51</b>                        | <b>Ingresos Tributarios</b>                                      | <b>844,461.08</b>               | <b>684,978.74</b>                 |       |
| <b>512</b>                       | <b>Impuestos Gobiernos Locales</b>                               | <b>844,461.08</b>               | <b>684,978.74</b>                 |       |
| 5121                             | Impuestos Municipales                                            | 696,379.02                      | 624,758.87                        | 1     |
| 5122                             | Ingresos por Multas, Recargos e Intereses Moratorios Municipales | 148,082.06                      | 60,219.87                         | 2     |
| <b>52</b>                        | <b>Ingresos no Tributarios</b>                                   | <b>485,532.05</b>               | <b>285,775.86</b>                 |       |
| <b>523</b>                       | <b>Ingresos no Tributarios de Gobiernos Locales</b>              | <b>485,532.05</b>               | <b>285,775.86</b>                 |       |
| 5231                             | Tasas                                                            | 4,870.80                        | 4,383.72                          | 3     |
| 5232                             | Derechos                                                         | 446,150.20                      | 245,547.39                        | 4     |
| 5234                             | Ingresos por Multas, Recargos e Intereses Moratorios Municipales | 34,511.05                       | 35,844.75                         | 5     |
| <b>53</b>                        | <b>Ingresos de Operación</b>                                     | <b>7,140.00</b>                 | <b>7,850.00</b>                   |       |
| <b>532</b>                       | <b>Venta de Servicios</b>                                        | <b>7,140.00</b>                 | <b>7,850.00</b>                   |       |
| 5321                             | Venta de Servicios                                               | 7,140.00                        | 7,850.00                          | 6     |
| <b>54</b>                        | <b>Ingresos de No Operación</b>                                  | <b>28,794.73</b>                | <b>25,230.47</b>                  |       |
| <b>541</b>                       | <b>Intereses</b>                                                 | <b>14,794.73</b>                | <b>12,730.47</b>                  |       |
| 5412                             | Intereses por Depósitos                                          | 14,794.73                       | 12,730.47                         | 7     |
| <b>542</b>                       | <b>Alquileres</b>                                                | <b>14,000.00</b>                | <b>12,500.00</b>                  |       |
| 5421                             | Alquileres                                                       | 14,000.00                       | 12,500.00                         | 8     |
| <b>55</b>                        | <b>Donaciones y Transferencias</b>                               | <b>17,167,153.43</b>            | <b>31,638,620.00</b>              |       |
| <b>553</b>                       | <b>Transferencias Corrientes</b>                                 | <b>3,146,402.42</b>             | <b>4,794,015.91</b>               |       |
| 5531                             | Transferencias Corrientes del Sector Público                     | 3,146,402.42                    | 4,794,015.91                      | 9     |
| <b>554</b>                       | <b>Transferencias de Capital</b>                                 | <b>14,020,751.01</b>            | <b>26,844,604.09</b>              |       |
| 5541                             | Transferencias de Capital Recibidas del Sector Publico           | 14,020,751.01                   | 26,844,604.09                     | 10    |
| <b>TOTAL INGRESOS CORRIENTES</b> |                                                                  | <b>18,533,081.29</b>            | <b>32,642,455.07</b>              |       |
| <b>6</b>                         | <b>GASTOS</b>                                                    |                                 |                                   |       |
| <b>61</b>                        | <b>Gastos de Consumo</b>                                         | <b>7,358,187.89</b>             | <b>6,122,336.10</b>               |       |
| <b>611</b>                       | <b>Servicios Personales</b>                                      | <b>2,531,687.60</b>             | <b>2,874,116.95</b>               |       |
| 6111                             | Remuneraciones                                                   | 2,531,687.60                    | 2,874,116.95                      | 11    |
| <b>612</b>                       | <b>Servicios no Personales</b>                                   | <b>3,742,669.49</b>             | <b>2,171,255.41</b>               |       |
| 6121                             | Servicios Básicos                                                | 40,580.24                       | 51,682.27                         | 12    |
| 6123                             | Mantenimiento y Reparación de Bienes                             | 3,281,698.00                    | 1,352,511.00                      | 13    |
| 6124                             | Mantenimiento y Reparación de Maquinaria y Equipo                | 263,479.25                      | 430,878.73                        | 14    |
| 6126                             | Servicios Comerciales y Financieros                              | 33,945.00                       | 134,664.93                        | 15    |
| 6127                             | Pasajes, Viáticos y otros Gastos de Viaje                        | 69,565.00                       | 83,822.00                         | 16    |
| 6128                             | Impuestos, Derechos, Tasas, Gastos Judiciales y Premios          | 50,297.00                       | 111,196.48                        | 17    |
| 6129                             | Otros Servicios no Personales                                    | 3,105.00                        | 6,500.00                          | 18    |
| <b>613</b>                       | <b>Materiales y Suministros</b>                                  | <b>1,083,830.80</b>             | <b>1,076,963.74</b>               |       |
| 6131                             | Materiales y Suministros                                         | 998,775.50                      | 944,203.24                        | 19    |
| 6132                             | Materiales y Suministros Diversos                                | 85,055.30                       | 132,760.50                        | 20    |
| <b>64</b>                        | <b>Donaciones, Transferencias y Subsidios</b>                    | <b>10,240,343.93</b>            | <b>13,042,194.03</b>              |       |
| <b>644</b>                       | <b>Transferencias de Capital</b>                                 | <b>10,240,343.93</b>            | <b>13,042,194.03</b>              |       |
| 6441                             | Transferencias de Capital al Sector Público                      | 1,861,463.44                    | 2,350,884.56                      | 21    |
| 6443                             | Transferencias de Capital al Sector Privado                      | 8,378,880.49                    | 10,691,309.47                     | 22    |
| <b>TOTAL GASTOS CORRIENTES</b>   |                                                                  | <b>17,598,531.82</b>            | <b>19,164,530.13</b>              |       |
| <b>71</b>                        | <b>Cuentas de Cierre</b>                                         |                                 |                                   |       |
| <b>711</b>                       | <b>RESUMEN DE INGRESOS Y GASTOS</b>                              | <b>934,549.47</b>               | <b>13,477,924.94</b>              |       |

FIRMA:

NOMBRE:

Guzman Antonio Hernandez Castro  
ALCALDE MUNICIPAL



FIRMA:

NOMBRE:

Gloria Paz Samir Sanchez  
CONTADOR MUNICIPAL



Filtros Aplicados al Reporte Actual

Fecha Inicial: 01/01/2025

Fecha Final: 31/12/2025

0s+js/j9JmezATh86pbj35xCW8y4+HCEA3ypbJo5Rmenp+STkYhQ0rqtMmZbw0EnlFp1UunLjnsL4dVf4Ne4Lzkop6JFcdwD3avWcBsy7igDK9UwFfnMFOt9bI9PRqT  
n0oenphhzWgT8Gj/xKkt3oxMuwphY5FX5iCOUV5ilYHF69wtya6g  
y0TZAM87ffWlj4jAZcteHCKERnCEvw94jilUkLpspldRMFGSQspux5CKaH7VVShE/+z6S8RsNFmxS

***MUNICIPALIDAD DE SAN  
RAFAEL***



**Estado de Situación Financiera Comparativo**

Honduras, C.A.

Al 31 de Diciembre del 2025  
(Valores en Lempiras)

| CUENTA CONTABLE | DESCRIPCIÓN                                           | EJERCICIO ACTUAL Diciembre 2025 | EJERCICIO ANTERIOR Diciembre 2024 | NOTAS |
|-----------------|-------------------------------------------------------|---------------------------------|-----------------------------------|-------|
| <b>1000</b>     | <b>ACTIVO</b>                                         |                                 |                                   |       |
| <b>1100</b>     | <b>Activo Corriente</b>                               |                                 |                                   |       |
| <b>1110</b>     | <b>Efectivo y Equivalentes</b>                        | <b>3,665,821.28</b>             | <b>10,955,750.49</b>              |       |
| 1111            | Caja                                                  | 5,603.29                        | 5,603.29                          |       |
| 1112            | Bancos                                                | 3,660,217.99                    | 10,950,147.20                     | 1     |
| <b>1130</b>     | <b>Cuentas a Cobrar Corrientes</b>                    | <b>20,000.00</b>                | <b>5,000.00</b>                   |       |
| 1136            | Otros Anticipos                                       | 20,000.00                       | 5,000.00                          | 2     |
| <b>1150</b>     | <b>Inventarios</b>                                    | <b>19,603.69</b>                | <b>0.00</b>                       |       |
| 1151            | Bienes Inventariables                                 | 19,603.69                       | 0.00                              | 3     |
|                 | <b>Total Activo Corriente</b>                         | <b>3,705,424.97</b>             | <b>10,960,750.49</b>              |       |
| <b>1200</b>     | <b>Activo no Corriente</b>                            |                                 |                                   |       |
| <b>1230</b>     | <b>Propiedad, Planta y Equipo No Concesionado</b>     | <b>9,941,132.39</b>             | <b>5,227,874.45</b>               |       |
| 1231            | Tierras y Terrenos                                    | 1,282,408.00                    | 1,032,408.00                      | 4     |
| 1232            | Edificios                                             | 6,675,104.10                    | 4,195,466.45                      | 5     |
| 1235            | Instalaciones                                         | 1,983,620.29                    | 0.00                              | 6     |
| <b>1240</b>     | <b>Maquinaria y Equipo</b>                            | <b>1,989,755.72</b>             | <b>1,775,294.41</b>               |       |
| 1241            | Equipos de Oficina                                    | 689,335.25                      | 627,863.94                        | 7     |
| 1243            | Equipos Educativos y Recreativos                      | 215,639.47                      | 215,639.47                        |       |
| 1244            | Equipos de Transporte                                 | 789,895.00                      | 636,905.00                        | 8     |
| 1247            | Equipos de Informática                                | 294,886.00                      | 294,886.00                        |       |
| <b>1270</b>     | <b>Bienes en Dominio Público</b>                      | <b>18,630,049.79</b>            | <b>0.00</b>                       |       |
| 1273            | Obras Hidráulicas                                     | 5,200,997.29                    | 0.00                              | 9     |
| 1274            | Carreteras, Calles y Puentes                          | 13,429,052.50                   | 0.00                              | 10    |
| <b>1280</b>     | <b>Construcciones</b>                                 | <b>63,468,733.65</b>            | <b>96,288,005.95</b>              |       |
| 1281            | Construcciones y Mejoras en Bienes de Dominio Privado | 4,795,628.69                    | 24,613,454.23                     | 11    |
| 1282            | Construcciones y Mejoras en Bienes de Dominio Público | 58,673,104.96                   | 71,674,551.72                     | 12    |
| <b>1290</b>     | <b>Activos Intangibles</b>                            | <b>9,582.00</b>                 | <b>9,582.00</b>                   |       |
| 1291            | Activos Intangibles                                   | 9,582.00                        | 9,582.00                          |       |
|                 | <b>Total Activo no Corriente</b>                      | <b>94,039,253.55</b>            | <b>103,300,756.81</b>             |       |
|                 | <b>Total ACTIVO</b>                                   | <b>97,744,678.52</b>            | <b>114,261,507.30</b>             |       |
| <b>2000</b>     | <b>PASIVO</b>                                         |                                 |                                   |       |
| <b>2100</b>     | <b>Pasivo Corriente</b>                               |                                 |                                   |       |
| <b>2110</b>     | <b>Cuentas por Pagar</b>                              | <b>340,798.19</b>               | <b>334,681.07</b>                 |       |
| 2111            | Cuentas por Pagar                                     | 3,000.00                        | 3,000.00                          |       |
| 2113            | Aportes y Retenciones por Pagar                       | 197,590.19                      | 206,473.07                        | 13    |
| 2115            | Donaciones, Transferencias y Subsidios por Pagar      | 110,208.00                      | 110,208.00                        |       |
| 2119            | Otras Cuentas por Pagar                               | 30,000.00                       | 15,000.00                         | 14    |
|                 | <b>Total Pasivo Corriente</b>                         | <b>340,798.19</b>               | <b>334,681.07</b>                 |       |
|                 | <b>Total PASIVO</b>                                   | <b>340,798.19</b>               | <b>334,681.07</b>                 |       |
| <b>3000</b>     | <b>PATRIMONIO</b>                                     |                                 |                                   |       |
| <b>3100</b>     | <b>Hacienda Pública</b>                               |                                 |                                   |       |
| <b>3140</b>     | <b>Resultados</b>                                     | <b>97,403,880.33</b>            | <b>113,926,826.23</b>             |       |
| 3141            | Resultados Acumulados de Ejercicios Anteriores        | 94,814,118.21                   | 93,723,368.73                     | 15    |
| 3142            | Resultados del Ejercicio                              | 2,589,762.12                    | 20,203,457.50                     | 16    |
|                 | <b>Total PATRIMONIO</b>                               | <b>97,403,880.33</b>            | <b>113,926,826.23</b>             |       |



SAN RAFAEL, LEMPIRA  
EJERCICIO: 2025, CERRADO  
USUARIO: DOMITILA.RAMIREZ



Emisión: 14/1/2026  
Hora: 10:20 p.m.  
Página: 2 de 2

### Estado de Situación Financiera Comparativo


Honduras, C.A.

Al 31 de Diciembre del 2025  
(Valores en Lempiras)

| CUENTA CONTABLE | DESCRIPCIÓN                       | EJERCICIO ACTUAL Diciembre 2025 | EJERCICIO ANTERIOR Diciembre 2024 | NOTAS |
|-----------------|-----------------------------------|---------------------------------|-----------------------------------|-------|
|                 | <b>TOTAL PASTIVO Y PATRIMONIO</b> | <b>97,744,678.52</b>            | <b>114,261,507.30</b>             |       |


FIRMA:

NOMBRE:

  
 MUNICIPALIDAD DE SAN RAFAEL  
 ALCALDE LEONEL CACERES REYES  
 ALCALDE MUNICIPAL  
 Honduras, C.A.

FIRMA:

NOMBRE:

  
 MUNICIPALIDAD DE SAN RAFAEL  
 GENIA LIZETH MEJIA PEREZ  
 CONTADOR MUNICIPAL  
 HONDURAS, C.A.

Filtros Aplicados al Reporte Actual

Fecha final: 31/12/2025

0s+js/j9JmeE5JGEHBVN22eX4BLR5I84LOaSJNDCZwcELsJck1uhOpbRnGYP1gzf9z+akGY2wDFLa0Tzg5647YYPY+R4+8LLtQf1xEZjwcn32fyxB7Xr0Yphm3MIZBRfNn8/qcdq7LyRKlKH6HK3uPA==



### Estado de Rendimiento Financiero Comparativo

Honduras, C.A.

Del 01 de Enero Al 31 de Diciembre de 2025  
(Valores en Lempiras)

| CUENTA CONTABLE                  | DESCRIPCIÓN                                                      | EJERCICIO ACTUAL Diciembre 2025 | EJERCICIO ANTERIOR Diciembre 2024 | NOTAS |
|----------------------------------|------------------------------------------------------------------|---------------------------------|-----------------------------------|-------|
| <b>5</b>                         | <b>INGRESOS</b>                                                  |                                 |                                   |       |
| <b>51</b>                        | <b>Ingresos Tributarios</b>                                      | <b>1,188,867.96</b>             | <b>1,090,990.64</b>               |       |
| <b>512</b>                       | <b>Impuestos Gobiernos Locales</b>                               | <b>1,188,867.96</b>             | <b>1,090,990.64</b>               |       |
| 5121                             | Impuestos Municipales                                            | 1,149,187.95                    | 1,068,021.19                      | 1     |
| 5122                             | Ingresos por Multas, Recargos e Intereses Moratorios Municipales | 39,680.01                       | 22,969.45                         | 2     |
| <b>52</b>                        | <b>Ingresos no Tributarios</b>                                   | <b>793,887.85</b>               | <b>464,918.21</b>                 |       |
| <b>523</b>                       | <b>Ingresos no Tributarios de Gobiernos Locales</b>              | <b>793,887.85</b>               | <b>464,918.21</b>                 |       |
| 5231                             | Tasas                                                            | 6,198.42                        | 4,740.65                          | 3     |
| 5232                             | Derechos                                                         | 757,594.24                      | 444,315.61                        | 4     |
| 5234                             | Ingresos por Multas, Recargos e Intereses Moratorios Municipales | 30,095.19                       | 15,861.95                         | 5     |
| <b>53</b>                        | <b>Ingresos de Operación</b>                                     | <b>165,401.06</b>               | <b>184,869.50</b>                 |       |
| <b>531</b>                       | <b>Ingresos por Ventas</b>                                       | <b>3,600.00</b>                 | <b>1,800.00</b>                   |       |
| 5311                             | Venta de Bienes                                                  | 3,600.00                        | 1,800.00                          | 6     |
| <b>532</b>                       | <b>Venta de Servicios</b>                                        | <b>161,801.06</b>               | <b>183,069.50</b>                 |       |
| 5321                             | Venta de Servicios                                               | 161,801.06                      | 183,069.50                        | 7     |
| <b>54</b>                        | <b>Ingresos de No Operación</b>                                  | <b>152.31</b>                   | <b>150.14</b>                     |       |
| <b>541</b>                       | <b>Intereses</b>                                                 | <b>152.31</b>                   | <b>150.14</b>                     |       |
| 5412                             | Intereses por Depósitos                                          | 152.31                          | 150.14                            | 8     |
| <b>55</b>                        | <b>Donaciones y Transferencias</b>                               | <b>17,149,174.12</b>            | <b>32,152,930.00</b>              |       |
| <b>553</b>                       | <b>Transferencias Corrientes</b>                                 | <b>3,349,834.81</b>             | <b>4,648,056.75</b>               |       |
| 5531                             | Transferencias Corrientes del Sector Público                     | 3,349,834.81                    | 4,648,056.75                      | 9     |
| <b>554</b>                       | <b>Transferencias de Capital</b>                                 | <b>13,799,339.31</b>            | <b>27,504,873.25</b>              |       |
| 5541                             | Transferencias de Capital Recibidas del Sector Publico           | 13,799,339.31                   | 27,504,873.25                     | 10    |
| <b>TOTAL INGRESOS CORRIENTES</b> |                                                                  | <b>19,297,483.30</b>            | <b>33,893,858.49</b>              |       |
| <b>6</b>                         | <b>GASTOS</b>                                                    |                                 |                                   |       |
| <b>61</b>                        | <b>Gastos de Consumo</b>                                         | <b>9,590,721.38</b>             | <b>6,395,168.37</b>               |       |
| <b>611</b>                       | <b>Servicios Personales</b>                                      | <b>4,468,210.67</b>             | <b>4,067,065.10</b>               |       |
| 6111                             | Remuneraciones                                                   | 4,468,210.67                    | 4,067,065.10                      | 11    |
| <b>612</b>                       | <b>Servicios no Personales</b>                                   | <b>4,747,917.84</b>             | <b>1,729,179.87</b>               |       |
| 6121                             | Servicios Básicos                                                | 55,879.59                       | 99,012.32                         | 12    |
| 6123                             | Mantenimiento y Reparación de Bienes                             | 4,365,106.95                    | 1,180,950.74                      | 13    |
| 6124                             | Mantenimiento y Reparación de Maquinaria y Equipo                | 64,630.00                       | 106,380.27                        | 14    |
| 6125                             | Servicios Técnicos y Profesionales                               | 43,000.00                       | 52,000.00                         | 15    |
| 6126                             | Servicios Comerciales y Financieros                              | 75,784.04                       | 104,511.21                        | 16    |
| 6127                             | Pasajes, Viáticos y otros Gastos de Viaje                        | 31,867.23                       | 63,773.33                         | 17    |
| 6129                             | Otros Servicios no Personales                                    | 111,650.03                      | 122,552.00                        | 18    |
| <b>613</b>                       | <b>Materiales y Suministros</b>                                  | <b>374,592.87</b>               | <b>598,923.40</b>                 |       |
| 6131                             | Materiales y Suministros                                         | 295,979.87                      | 546,195.67                        | 19    |
| 6132                             | Materiales y Suministros Diversos                                | 78,613.00                       | 52,727.73                         | 20    |
| <b>64</b>                        | <b>Donaciones, Transferencias y Subsidios</b>                    | <b>7,116,999.80</b>             | <b>7,295,232.62</b>               |       |
| <b>643</b>                       | <b>Transferencias Corrientes</b>                                 | <b>187,817.96</b>               | <b>370,181.77</b>                 |       |
| 6433                             | Transferencias Corrientes al Sector Privado                      | 187,817.96                      | 370,181.77                        | 21    |
| <b>644</b>                       | <b>Transferencias de Capital</b>                                 | <b>6,929,181.84</b>             | <b>6,925,050.85</b>               |       |
| 6441                             | Transferencias de Capital al Sector Público                      | 1,979,266.35                    | 2,398,971.73                      | 22    |
| 6443                             | Transferencias de Capital al Sector Privado                      | 4,949,915.49                    | 4,526,079.12                      | 23    |
| <b>TOTAL GASTOS CORRIENTES</b>   |                                                                  | <b>16,707,721.18</b>            | <b>13,690,400.99</b>              |       |
| <b>71</b>                        | <b>Cuentas de Cierre</b>                                         |                                 |                                   |       |
| <b>711</b>                       | <b>RESUMEN DE INGRESOS Y GASTOS</b>                              | <b>2,589,762.12</b>             | <b>20,203,457.50</b>              |       |

FIRMA:   
NOMBRE: JORGE LEONEL CACERES REYES  
ALCALDE MUNICIPAL

FIRMA:   
NOMBRE: CENIA LIZETH MEJIA PEREZ  
CONTADOR MUNICIPAL

Filtros Aplicados al Reporte Actual  
Fecha Inicial: 01/01/2025  
Fecha Final: 31/12/2025

0s+jsf9JmeE5JGEHBN22eX4BLR5i84LOaSJNDCZwcELsJck1uhOpbRnGYp1gzf9z+akGY2wDFLa0Tzg5647YPY+R4+8LLiQf1xEZjwcn0i7E/IMCPP14RWpQXK  
2zYBTK7isHdK9y2tiH3eq8i0+NoVAHnhB3XSgxud5GWVh9qluiC5y1uw  
TrjNprqFnnH24YRaUekP+KTjM2dwGuZ7WcNmkfrp5Sua4WYyGaQNVwHDDyLk6cUQSz3RyytP7E6

***DEPARTAMENTO DE  
OCOTEPEQUE***

***MUNICIPALIDAD DE NUEVA  
OCOTEPEQUE***



NUEVA OCOTEPEQUE, OCOTEPEQUE  
EJERCICIO: 2025, CERRADO  
USUARIO: LESBIA.PORTILLO

Honduras, C.A.



Emisión: 20/1/2026  
Hora: 10:18 a.m.  
Pagina: 1 de 2

## Estado de Situación Financiera Comparativo

Al 31 de Diciembre del 2025

(Valores en Lempiras)

| CUENTA CONTABLE | DESCRIPCIÓN                                           | EJERCICIO ACTUAL Diciembre 2025 | EJERCICIO ANTERIOR Diciembre 2024 | NOTAS |
|-----------------|-------------------------------------------------------|---------------------------------|-----------------------------------|-------|
| <b>1000</b>     | <b>ACTIVO</b>                                         |                                 |                                   |       |
| <b>1100</b>     | <b>Activo Corriente</b>                               |                                 |                                   |       |
| <b>1110</b>     | <b>Efectivo y Equivalentes</b>                        | <b>3,720,559.56</b>             | <b>10,555,967.71</b>              |       |
| 1112            | Bancos                                                | 3,720,559.56                    | 10,555,967.71                     | 1     |
| <b>1130</b>     | <b>Cuentas a Cobrar Corrientes</b>                    | <b>36,676,375.76</b>            | <b>36,676,375.76</b>              |       |
| 1131            | Cuentas a Cobrar Corrientes                           | 31,272,037.31                   | 31,272,037.31                     |       |
| 1132            | Transferencias y otras cuentas por Cobrar             | 5,404,338.45                    | 5,404,338.45                      |       |
| <b>1150</b>     | <b>Inventarios</b>                                    | <b>1,938.00</b>                 | <b>0.00</b>                       |       |
| 1151            | Bienes Inventariables                                 | 1,938.00                        | 0.00                              | 2     |
|                 | <b>Total Activo Corriente</b>                         | <b>40,398,873.32</b>            | <b>47,232,343.47</b>              |       |
| <b>1200</b>     | <b>Activo no Corriente</b>                            |                                 |                                   |       |
| <b>1230</b>     | <b>Propiedad, Planta y Equipo No Concesionado</b>     | <b>31,787,667.45</b>            | <b>31,787,667.45</b>              |       |
| 1231            | Tierras y Terrenos                                    | 15,354,886.00                   | 15,354,886.00                     |       |
| 1232            | Edificios                                             | 16,432,781.45                   | 16,432,781.45                     |       |
| <b>1240</b>     | <b>Maquinaria y Equipo</b>                            | <b>13,021,402.78</b>            | <b>9,053,528.09</b>               |       |
| 1241            | Equipos de Oficina                                    | 1,618,679.71                    | 1,574,979.71                      | 3     |
| 1242            | Equipos Médicos y Sanitarios                          | 10,146.00                       | 10,146.00                         |       |
| 1244            | Equipos de Transporte                                 | 8,021,802.05                    | 5,585,023.05                      | 4     |
| 1245            | Equipos de Producción                                 | 2,488,110.76                    | 1,075,436.00                      | 5     |
| 1246            | Equipos de Comunicación                               | 1,550.00                        | 1,550.00                          |       |
| 1247            | Equipos de Informática                                | 831,140.26                      | 756,419.33                        | 6     |
| 1248            | Equipos de Seguridad                                  | 49,974.00                       | 49,974.00                         |       |
| <b>1260</b>     | <b>Otros Bienes</b>                                   | <b>95,757.66</b>                | <b>95,757.66</b>                  |       |
| 1261            | Equipo de Hogar/ Alojamiento                          | 79,607.83                       | 79,607.83                         |       |
| 1265            | Herramientas Mayores                                  | 16,149.83                       | 16,149.83                         |       |
| <b>1280</b>     | <b>Construcciones</b>                                 | <b>112,246,035.94</b>           | <b>95,280,781.99</b>              |       |
| 1281            | Construcciones y Mejoras en Bienes de Dominio Privado | 6,554,220.12                    | 6,541,720.12                      | 7     |
| 1282            | Construcciones y Mejoras en Bienes de Dominio Público | 105,691,815.82                  | 88,739,061.87                     | 8     |
| <b>1290</b>     | <b>Activos Inmateriales</b>                           | <b>82,000.00</b>                | <b>82,000.00</b>                  |       |
| 1291            | Activos Intangibles                                   | 82,000.00                       | 82,000.00                         |       |
|                 | <b>Total Activo no Corriente</b>                      | <b>157,232,863.83</b>           | <b>136,299,735.19</b>             |       |
|                 | <b>Total ACTIVO</b>                                   | <b>197,631,737.15</b>           | <b>183,532,078.66</b>             |       |
| <b>2000</b>     | <b>PASIVO</b>                                         |                                 |                                   |       |
| <b>2100</b>     | <b>Pasivo Corriente</b>                               |                                 |                                   |       |
| <b>2110</b>     | <b>Cuentas por Pagar</b>                              | <b>6,862.50</b>                 | <b>6,862.50</b>                   |       |
| 2113            | Aportes y Retenciones por Pagar                       | 1,862.50                        | 1,862.50                          |       |
| 2115            | Donaciones, Transferencias y Subsidios por Pagar      | 5,000.00                        | 5,000.00                          |       |
|                 | <b>Total Pasivo Corriente</b>                         | <b>6,862.50</b>                 | <b>6,862.50</b>                   |       |
| <b>2200</b>     | <b>Pasivo no Corriente</b>                            |                                 |                                   |       |
| <b>2220</b>     | <b>Endeudamiento de Largo Plazo</b>                   | <b>3,416,683.78</b>             | <b>4,598,207.17</b>               |       |
| 2222            | Préstamos Internos del Sector Privado de Largo Plazo  | 3,416,683.78                    | 4,598,207.17                      | 9     |
|                 | <b>Total Pasivo no Corriente</b>                      | <b>3,416,683.78</b>             | <b>4,598,207.17</b>               |       |
|                 | <b>Total PASIVO</b>                                   | <b>3,423,546.28</b>             | <b>4,605,069.67</b>               |       |
| <b>3000</b>     | <b>PATRIMONIO</b>                                     |                                 |                                   |       |
| <b>3100</b>     | <b>Hacienda Pública</b>                               |                                 |                                   |       |
| <b>3140</b>     | <b>Resultados</b>                                     | <b>194,208,190.87</b>           | <b>178,927,008.99</b>             |       |
| 3141            | Resultados Acumulados de Ejercicios Anteriores        | 183,651,845.37                  | 158,712,817.16                    | 10    |
| 3142            | Resultados del Ejercicio                              | 10,556,345.50                   | 20,214,191.83                     | 11    |
|                 | <b>Total PATRIMONIO</b>                               | <b>194,208,190.87</b>           | <b>178,927,008.99</b>             |       |



NUEVA OCOTEPEQUE, OCOTEPEQUE  
 EJERCICIO: 2025, CERRADO  
 USUARIO: LESBIA.PORTILLO

Honduras, C.A.




Emisión: 20/1/2026  
 Hora: 10:18 a.m.  
 Pagina: 2 de 2

**Estado de Situación Financiera Comparativo**

Al 31 de Diciembre del 2025  
 (Valores en Lempiras)

| CUENTA CONTABLE                  | DESCRIPCIÓN | EJERCICIO ACTUAL Diciembre 2025 | EJERCICIO ANTERIOR Diciembre 2024 | NOTAS |
|----------------------------------|-------------|---------------------------------|-----------------------------------|-------|
| <b>TOTAL PASIVO Y PATRIMONIO</b> |             | <b>197,631,737.15</b>           | <b>183,532,078.66</b>             |       |

FIRMA:   
 NOMBRE: ISRRUEL ORLANDO AGUILAR  
 ALCALDE MUNICIPAL

FIRMA:   
 NOMBRE: LESBIA PORTILLO VASQUEZ  
 CONTADOR MUNICIPAL

Filtros Aplicados al Reporte Actual  
 Fecha final: 31/12/2025

0s+js/f9JmflE1nH6kcrVVMJYWnEbuNv3MvYcbbUeimXEasy3ET9GaY0t6r4u2p9+XgbHkAIVi2Qar7av2chxTUKGAj8V6ejHwrybM9Gu+HauMJByxqVjsWXC13DN1Dku94PVjkV  
 WConkug3WdyHLdjtWMMUR4U9xi



NUEVA OCOTEPEQUE, OCOTEPEQUE  
 EJERCICIO: 2025, CERRADO  
 USUARIO: LESBIA.PORTILLO



Emisión: 20/01/2026  
 Hora : 10:21 a.m.  
 Pagina: 1 de 1

**Estado de Rendimiento Financiero Comparativo**

Honduras, C.A.

Del 01 de Enero Al 31 de Diciembre de 2025

(Valores en Lempiras)

| CUENTA CONTABLE                  | DESCRIPCIÓN                                                      | EJERCICIO ACTUAL Diciembre 2025 | EJERCICIO ANTERIOR Diciembre 2024 | NOTAS |
|----------------------------------|------------------------------------------------------------------|---------------------------------|-----------------------------------|-------|
| <b>5</b>                         | <b>INGRESOS</b>                                                  |                                 |                                   |       |
| <b>51</b>                        | <b>Ingresos Tributarios</b>                                      | <b>11,092,854.89</b>            | <b>9,940,864.54</b>               |       |
| <b>512</b>                       | <b>Impuestos Gobiernos Locales</b>                               | <b>11,092,854.89</b>            | <b>9,940,864.54</b>               |       |
| 5121                             | Impuestos Municipales                                            | 10,787,183.97                   | 9,591,947.37                      | 1     |
| 5122                             | Ingresos por Multas, Recargos e Intereses Moratorios Municipales | 305,670.92                      | 348,917.17                        | 2     |
| <b>52</b>                        | <b>Ingresos no Tributarios</b>                                   | <b>9,353,780.65</b>             | <b>10,295,942.03</b>              |       |
| <b>523</b>                       | <b>Ingresos no Tributarios de Gobiernos Locales</b>              | <b>9,353,780.65</b>             | <b>10,295,942.03</b>              |       |
| 5231                             | Tasas                                                            | 1,213,655.14                    | 1,258,500.20                      | 3     |
| 5232                             | Derechos                                                         | 7,752,704.64                    | 8,627,082.13                      | 4     |
| 5234                             | Ingresos por Multas, Recargos e Intereses Moratorios Municipales | 387,420.87                      | 410,359.70                        | 5     |
| <b>53</b>                        | <b>Ingresos de Operación</b>                                     | <b>6,044,581.67</b>             | <b>5,847,164.50</b>               |       |
| <b>532</b>                       | <b>Venta de Servicios</b>                                        | <b>6,044,581.67</b>             | <b>5,847,164.50</b>               |       |
| 5321                             | Venta de Servicios                                               | 6,044,581.67                    | 5,847,164.50                      | 6     |
| <b>54</b>                        | <b>Ingresos de No Operación</b>                                  | <b>1,058,817.19</b>             | <b>1,348,836.97</b>               |       |
| <b>541</b>                       | <b>Intereses</b>                                                 | <b>599,593.89</b>               | <b>518,648.49</b>                 |       |
| 5412                             | Intereses por Depósitos                                          | 599,593.89                      | 518,648.49                        | 7     |
| <b>542</b>                       | <b>Alquileres</b>                                                | <b>459,223.30</b>               | <b>830,188.48</b>                 |       |
| 5421                             | Alquileres                                                       | 459,223.30                      | 830,188.48                        | 8     |
| <b>55</b>                        | <b>Donaciones y Transferencias</b>                               | <b>16,005,754.55</b>            | <b>30,436,398.38</b>              |       |
| <b>551</b>                       | <b>Donaciones Corrientes</b>                                     | <b>0.00</b>                     | <b>200,000.00</b>                 |       |
| 5511                             | Donaciones Corrientes del Sector Público                         | 0.00                            | 200,000.00                        | 9     |
| <b>553</b>                       | <b>Transferencias Corrientes</b>                                 | <b>3,101,252.61</b>             | <b>4,891,310.00</b>               |       |
| 5531                             | Transferencias Corrientes del Sector Público                     | 3,101,252.61                    | 4,891,310.00                      | 10    |
| <b>554</b>                       | <b>Transferencias de Capital</b>                                 | <b>12,904,501.94</b>            | <b>25,345,088.38</b>              |       |
| 5541                             | Transferencias de Capital Recibidas del Sector Publico           | 12,904,501.94                   | 25,313,296.38                     | 11    |
| 5543                             | Transferencias de Capital Recibidas del Sector Privado           | 0.00                            | 31,792.00                         | 12    |
| <b>TOTAL INGRESOS CORRIENTES</b> |                                                                  | <b>43,555,788.95</b>            | <b>57,869,206.42</b>              |       |
| <b>6</b>                         | <b>GASTOS</b>                                                    |                                 |                                   |       |
| <b>61</b>                        | <b>Gastos de Consumo</b>                                         | <b>20,828,074.47</b>            | <b>24,743,268.44</b>              |       |
| <b>611</b>                       | <b>Servicios Personales</b>                                      | <b>15,688,180.62</b>            | <b>15,165,668.48</b>              |       |
| 6111                             | Remuneraciones                                                   | 15,688,180.62                   | 15,165,668.48                     | 13    |
| <b>612</b>                       | <b>Servicios no Personales</b>                                   | <b>4,728,639.75</b>             | <b>8,343,262.81</b>               |       |
| 6121                             | Servicios Básicos                                                | 147,734.93                      | 445,003.71                        | 14    |
| 6122                             | Alquileres y Derechos                                            | 0.00                            | 3,500.00                          | 15    |
| 6123                             | Mantenimiento y Reparación de Bienes                             | 3,383,692.12                    | 6,144,211.25                      | 16    |
| 6124                             | Mantenimiento y Reparación de Maquinaria y Equipo                | 326,921.98                      | 478,672.49                        | 17    |
| 6125                             | Servicios Técnicos y Profesionales                               | 328,100.00                      | 265,000.00                        | 18    |
| 6126                             | Servicios Comerciales y Financieros                              | 281,025.83                      | 432,576.50                        | 19    |
| 6127                             | Pasajes, Viáticos y otros Gastos de Viaje                        | 92,083.15                       | 204,165.00                        | 20    |
| 6128                             | Impuestos, Derechos, Tasas, Gastos Judiciales y Premios          | 35,310.74                       | 35,074.74                         | 21    |
| 6129                             | Otros Servicios no Personales                                    | 133,771.00                      | 335,059.12                        | 22    |
| <b>613</b>                       | <b>Materiales y Suministros</b>                                  | <b>411,254.10</b>               | <b>1,234,337.15</b>               |       |
| 6131                             | Materiales y Suministros                                         | 246,365.98                      | 931,701.39                        | 23    |
| 6132                             | Materiales y Suministros Diversos                                | 164,888.12                      | 302,635.76                        | 24    |
| <b>63</b>                        | <b>Gastos Financieros de Largo Plazo</b>                         | <b>513,166.38</b>               | <b>569,728.34</b>                 |       |
| <b>632</b>                       | <b>Intereses de Préstamos Internos de Largo Plazo</b>            | <b>513,166.38</b>               | <b>569,728.34</b>                 |       |
| 6321                             | Intereses de Préstamos del Sector Privado de Largo Plazo         | 513,166.38                      | 569,728.34                        | 25    |
| <b>64</b>                        | <b>Donaciones, Transferencias y Subsidios</b>                    | <b>11,658,202.60</b>            | <b>12,342,017.81</b>              |       |
| <b>643</b>                       | <b>Transferencias Corrientes</b>                                 | <b>113,684.68</b>               | <b>296,981.20</b>                 |       |
| 6433                             | Transferencias Corrientes al Sector Privado                      | 113,684.68                      | 296,981.20                        | 26    |
| <b>644</b>                       | <b>Transferencias de Capital</b>                                 | <b>11,544,517.92</b>            | <b>12,045,036.61</b>              |       |
| 6441                             | Transferencias de Capital al Sector Público                      | 2,007,252.85                    | 2,018,404.22                      | 27    |
| 6443                             | Transferencias de Capital al Sector Privado                      | 9,537,265.07                    | 10,026,632.39                     | 28    |
| <b>TOTAL GASTOS CORRIENTES</b>   |                                                                  | <b>32,999,443.45</b>            | <b>37,655,014.59</b>              |       |
| <b>71</b>                        | <b>Cuentas de Cierre</b>                                         |                                 |                                   |       |
| <b>711</b>                       | <b>RESUMEN DE INGRESOS Y GASTOS</b>                              | <b>10,556,345.50</b>            | <b>20,214,191.83</b>              |       |

FIRMA:

NOMBRE:



2025 RRAEL ORLANDO AGUILAR

ALCALDE MUNICIPAL

FIRMA:

NOMBRE:



LESBIA PATRICIA PORTILLO VASQUEZ

CONTADOR MUNICIPAL

DEPTO. CONTABILIDAD C.A.

OCOTEPEQUE, HONDURAS C.A.

Filtros Aplicados al Reporte Actual

Fecha Inicial: 01/01/2025

Fecha Final: 31/12/2025

0s+js9JmflE1nH6kcrVVMJYWnEbuNv3MvYcbbUeimXEasy3ET9GaY0f6r4u2p9+XgbHkAIV2Qar7av2chxTUKGAj8V6ejHwybM9Gu+HauMJByxVjsUf8jbxUL4irmc  
 U37ZqNOvy9mUrdTsqDjzW7+LwU3cpj06pntvmrv+dr6nK7j  
 UXqijMdel9BS1v1f1+D4kV7IKM2UkMnrOca0/4giE1hH2wiaFBllwIVw///xjANhhTEVM2RiCnT/12n8DFbnHo=

20/01/2026 10:21:47 a.m.

***MUNICIPALIDAD DE BELÉN  
DE GUALCHO***



**BELÉN DE GUALCHO, OCOTEPEQUE**  
**EJERCICIO: 2025, CERRADO**  
**USUARIO: DORIS.VASQUEZ**



**Emisión: 5/3/2026**  
**Hora: 12:01 p.m.**  
**Página: 1 de 1**

### Estado de Situación Financiera Comparativo

Honduras, C.A.

Al 31 de Diciembre del 2025  
 (Valores en Lempiras)

| CUENTA CONTABLE | DESCRIPCIÓN                                           | EJERCICIO ACTUAL Diciembre 2025 | EJERCICIO ANTERIOR Diciembre 2024 | NOTAS |
|-----------------|-------------------------------------------------------|---------------------------------|-----------------------------------|-------|
| <b>1000</b>     | <b>ACTIVO</b>                                         |                                 |                                   |       |
| <b>1100</b>     | <b>Activo Corriente</b>                               |                                 |                                   |       |
| <b>1110</b>     | <b>Efectivo y Equivalentes</b>                        |                                 |                                   |       |
| 1112            | Bancos                                                | 1,427,522.07                    | 13,083,746.04                     | 1     |
| <b>1150</b>     | <b>Inventarios</b>                                    | 802.00                          | 0.00                              |       |
| 1151            | Bienes Inventariables                                 | 802.00                          | 0.00                              | 2     |
|                 | <b>Total Activo Corriente</b>                         | <b>1,428,324.07</b>             | <b>13,083,746.04</b>              |       |
| <b>1200</b>     | <b>Activo no Corriente</b>                            |                                 |                                   |       |
| <b>1230</b>     | <b>Propiedad, Planta y Equipo No Concesionado</b>     |                                 |                                   |       |
| 1231            | Tierras y Terrenos                                    | 2,590,000.00                    | 2,590,000.00                      |       |
| 1232            | Edificios                                             | 3,119,584.56                    | 3,119,584.56                      |       |
| <b>1240</b>     | <b>Maquinaria y Equipo</b>                            |                                 |                                   |       |
| 1241            | Equipos de Oficina                                    | 1,061,860.65                    | 1,015,937.90                      | 3     |
| 1244            | Equipos de Transporte                                 | 1,125,800.35                    | 1,125,800.35                      |       |
| 1245            | Equipos de Producción                                 | 139,626.64                      | 128,126.64                        | 4     |
| 1246            | Equipos de Comunicación                               | 32,000.00                       | 32,000.00                         |       |
| 1247            | Equipos de Informática                                | 690,875.82                      | 668,030.82                        | 5     |
| <b>1260</b>     | <b>Otros Bienes</b>                                   | 48,356.00                       | 48,356.00                         |       |
| 1261            | Equipo de Hogar/ Alojamiento                          | 11,471.00                       | 11,471.00                         |       |
| 1265            | Herramientas Mayores                                  | 36,885.00                       | 36,885.00                         |       |
| <b>1270</b>     | <b>Bienes en Dominio Público</b>                      |                                 |                                   |       |
| 1272            | Obras Urbanísticas                                    | 4,092,508.81                    | 4,092,508.81                      |       |
| 1273            | Obras Hidráulicas                                     | 679,111.59                      | 679,111.59                        |       |
| 1274            | Carreteras, Calles y Puentes                          | 7,020,346.79                    | 7,020,346.79                      |       |
| <b>1280</b>     | <b>Construcciones</b>                                 |                                 |                                   |       |
| 1281            | Construcciones y Mejoras en Bienes de Dominio Privado | 20,054,987.13                   | 18,432,637.13                     | 6     |
| 1282            | Construcciones y Mejoras en Bienes de Dominio Público | 36,050,796.01                   | 33,265,748.65                     | 7     |
|                 | <b>Total Activo no Corriente</b>                      | <b>76,705,854.35</b>            | <b>72,218,189.24</b>              |       |
|                 | <b>Total ACTIVO</b>                                   | <b>78,134,178.42</b>            | <b>85,301,935.28</b>              |       |
| <b>3000</b>     | <b>PATRIMONIO</b>                                     |                                 |                                   |       |
| <b>3100</b>     | <b>Hacienda Pública</b>                               |                                 |                                   |       |
| <b>3140</b>     | <b>Resultados</b>                                     |                                 |                                   |       |
| 3141            | Resultados Acumulados de Ejercicios Anteriores        | 85,567,125.80                   | 71,633,574.75                     | 8     |
| 3142            | Resultados del Ejercicio                              | -7,432,947.38                   | 13,668,360.53                     | 9     |
|                 | <b>Total PATRIMONIO</b>                               | <b>78,134,178.42</b>            | <b>85,301,935.28</b>              |       |
|                 | <b>TOTAL PASIVO Y PATRIMONIO</b>                      | <b>78,134,178.42</b>            | <b>85,301,935.28</b>              |       |

FIRMA:   
 NOMBRE: **por** JUAN FRANCISCO VASQUEZ MOLINA  
 ALCALDE MUNICIPAL



FIRMA:   
 NOMBRE: **por** DORIS ANDRE VASQUEZ VASQUEZ  
 CONTADOR MUNICIPAL CONTROL PRESUPUESTO MUNICIPAL HONDURAS C.A.



Filtros Aplicados al Reporte Actual  
 Fecha final: 31/12/2025

0s+js/j9Jmd1xEasSovlKImbr8iDm/BobQ+U8/wwNpGG+9kITd+MefFzsyTGFm1UmuKBrnCb58tLBWYFfwm3kGbVI2cGKUoZtSfvQ8OdUaAFixYQshQIL0VNFYWCdIblmFX yb2/FYEmGe/sZ6mwz4q9peW+7



Honduras, C.A.

**Estado de Rendimiento Financiero Comparativo**

Del 01 de Enero Al 31 de Diciembre de 2025

(Valores en Lempiras)

| CUENTA CONTABLE                  | DESCRIPCIÓN                                                      | EJERCICIO ACTUAL Diciembre 2025 | EJERCICIO ANTERIOR Diciembre 2024 | NOTAS |
|----------------------------------|------------------------------------------------------------------|---------------------------------|-----------------------------------|-------|
| <b>5</b>                         | <b>INGRESOS</b>                                                  |                                 |                                   |       |
| 51                               | Ingresos Tributarios                                             | 1,400,513.39                    | 1,279,138.13                      |       |
| 512                              | Impuestos Gobiernos Locales                                      | 1,400,513.39                    | 1,279,138.13                      |       |
| 5121                             | Impuestos Municipales                                            | 1,292,168.27                    | 1,173,010.63                      | 1     |
| 5122                             | Ingresos por Multas, Recargos e Intereses Moratorios Municipales | 108,345.12                      | 106,127.50                        | 2     |
| 52                               | Ingresos no Tributarios                                          | 718,395.54                      | 708,003.98                        |       |
| 523                              | Ingresos no Tributarios de Gobiernos Locales                     | 718,395.54                      | 708,003.98                        |       |
| 5232                             | Derechos                                                         | 673,477.15                      | 667,288.07                        | 3     |
| 5234                             | Ingresos por Multas, Recargos e Intereses Moratorios Municipales | 44,918.39                       | 40,715.91                         | 4     |
| 53                               | Ingresos de Operación                                            | 387,469.00                      | 324,338.10                        |       |
| 532                              | Venta de Servicios                                               | 387,469.00                      | 324,338.10                        | 5     |
| 5321                             | Venta de Servicios                                               | 387,469.00                      | 324,338.10                        |       |
| 54                               | Ingresos de No Operación                                         | 46,353.41                       | 65,853.22                         |       |
| 541                              | Intereses                                                        | 46,353.41                       | 65,853.22                         | 6     |
| 5412                             | Intereses por Depósitos                                          | 46,353.41                       | 65,853.22                         |       |
| 55                               | Donaciones y Transferencias                                      | 23,247,055.64                   | 48,172,447.89                     |       |
| 553                              | Transferencias Corrientes                                        | 3,391,833.36                    | 5,376,923.44                      |       |
| 5531                             | Transferencias Corrientes del Sector Público                     | 3,391,833.36                    | 5,376,923.44                      | 7     |
| 554                              | Transferencias de Capital                                        | 19,855,222.28                   | 42,795,524.45                     |       |
| 5541                             | Transferencias de Capital Recibidas del Sector Publico           | 19,855,222.28                   | 42,795,524.45                     | 8     |
| <b>TOTAL INGRESOS CORRIENTES</b> |                                                                  | <b>25,799,786.98</b>            | <b>50,549,781.32</b>              |       |
| <b>6</b>                         | <b>GASTOS</b>                                                    |                                 |                                   |       |
| 61                               | Gastos de Consumo                                                | 19,563,227.12                   | 21,134,687.51                     |       |
| 611                              | Servicios Personales                                             | 4,232,530.39                    | 3,621,927.53                      |       |
| 6111                             | Remuneraciones                                                   | 4,232,530.39                    | 3,621,927.53                      | 9     |
| 612                              | Servicios no Personales                                          | 14,952,730.53                   | 16,920,921.75                     |       |
| 6121                             | Servicios Básicos                                                | 27,390.83                       | 27,842.13                         | 10    |
| 6123                             | Mantenimiento y Reparación de Bienes                             | 14,438,405.61                   | 16,170,023.87                     | 11    |
| 6124                             | Mantenimiento y Reparación de Maquinaria y Equipo                | 145,085.31                      | 158,600.00                        | 12    |
| 6125                             | Servicios Técnicos y Profesionales                               | 33,500.00                       | 185,000.00                        | 13    |
| 6126                             | Servicios Comerciales y Financieros                              | 89,640.66                       | 186,480.04                        | 14    |
| 6127                             | Pasajes, Viáticos y otros Gastos de Viaje                        | 218,708.12                      | 181,676.71                        | 15    |
| 6128                             | Impuestos, Derechos, Tasas, Gastos Judiciales y Premios          | 0.00                            | 11,299.00                         | 16    |
| 613                              | Materiales y Suministros                                         | 377,966.20                      | 591,838.23                        |       |
| 6131                             | Materiales y Suministros                                         | 282,176.19                      | 475,203.23                        | 17    |
| 6132                             | Materiales y Suministros Diversos                                | 95,790.01                       | 116,635.00                        | 18    |
| 64                               | Donaciones, Transferencias y Subsidios                           | 13,669,507.24                   | 15,746,733.28                     |       |
| 644                              | Transferencias de Capital                                        | 13,669,507.24                   | 15,746,733.28                     |       |
| 6441                             | Transferencias de Capital al Sector Público                      | 10,524,321.81                   | 11,899,274.06                     | 19    |
| 6443                             | Transferencias de Capital al Sector Privado                      | 3,145,185.43                    | 3,847,459.22                      | 20    |
| <b>TOTAL GASTOS CORRIENTES</b>   |                                                                  | <b>33,232,734.36</b>            | <b>36,881,420.79</b>              |       |
| <b>71</b>                        | <b>Cuentas de Cierre</b>                                         |                                 |                                   |       |
| 711                              | RESUMEN DE INGRESOS Y GASTOS                                     | -7,432,947.38                   | 13,668,360.53                     |       |

FIRMA:

NOMBRE:

*Juan Francisco Vasquez Molina*  
 pds. JUAN FRANCISCO VASQUEZ MOLINA  
 ALCALDE MUNICIPAL



FIRMA:

NOMBRE:

*Doris Andrea Vasquez*  
 POR: DORIS ANDREA VASQUEZ  
 CONTADOR MUNICIPAL



Filtros Aplicados al Reporte Actual

Fecha Inicial: 01/01/2025

Fecha Final: 31/12/2025

0s+js/9Jmd1xEasSovlKtmbtr8iDmfBobQ+U8/wwNpGG+9kiTd+MeFzSYtGfM1UmuKBrnCb58tLBWYFfwM3kGbV12cGKUoZTSfivQ8OdUaAFixYQsn+yPx/oWike hni2woTfDQGNlN3gPyvJaRHCCQckUe4T8XzTteWwG8zo3dr8HNs e8s+rNIZpuDHbjo3ppyLkknsslrBRXFuqNq2PXZDr+x4jfiUvaePIv7/OUHvAY9MgJkr/Co4GjdgA853vWcoPk=

***MUNICIPALIDAD DE  
CONCEPCIÓN***



CONCEPCIÓN, OCOTEPEQUE  
EJERCICIO: 2025, CERRADO  
USUARIO: SINDY.FRANCO



Emisión: 26/1/2026  
Hora: 09:26 a.m.  
Pagina: 1 de 1

### Estado de Situación Financiera Comparativo

Honduras, C.A.

Al 31 de Diciembre del 2025  
(Valores en Lempiras)

| CUENTA CONTABLE | DESCRIPCIÓN                                           | EJERCICIO ACTUAL Diciembre 2025 | EJERCICIO ANTERIOR Diciembre 2024 | NOTAS |
|-----------------|-------------------------------------------------------|---------------------------------|-----------------------------------|-------|
| <b>1000</b>     | <b>ACTIVO</b>                                         |                                 |                                   |       |
| <b>1100</b>     | <b>Activo Corriente</b>                               |                                 |                                   |       |
| <b>1110</b>     | <b>Efectivo y Equivalentes</b>                        | <b>873,514.79</b>               | <b>3,923,075.28</b>               |       |
| 1111            | Caja                                                  | 144,133.91                      | 144,133.91                        |       |
| 1112            | Bancos                                                | 729,380.88                      | 3,778,941.37                      | 1     |
| <b>1130</b>     | <b>Cuentas a Cobrar Corrientes</b>                    | <b>5,159,733.26</b>             | <b>5,159,733.26</b>               |       |
| 1132            | Transferencias y otras cuentas por Cobrar             | 5,159,733.26                    | 5,159,733.26                      |       |
|                 | <b>Total Activo Corriente</b>                         | <b>6,033,248.05</b>             | <b>9,082,808.54</b>               |       |
| <b>1200</b>     | <b>Activo no Corriente</b>                            |                                 |                                   |       |
| <b>1230</b>     | <b>Propiedad, Planta y Equipo No Concesionado</b>     | <b>9,100,000.00</b>             | <b>9,100,000.00</b>               |       |
| 1231            | Tierras y Terrenos                                    | 1,050,000.00                    | 1,050,000.00                      |       |
| 1232            | Edificios                                             | 8,050,000.00                    | 8,050,000.00                      |       |
| <b>1240</b>     | <b>Maquinaria y Equipo</b>                            | <b>3,032,118.60</b>             | <b>2,729,120.66</b>               |       |
| 1241            | Equipos de Oficina                                    | 150,632.85                      | 150,632.85                        |       |
| 1244            | Equipos de Transporte                                 | 2,641,012.75                    | 2,343,514.81                      | 2     |
| 1245            | Equipos de Producción                                 | 46,500.00                       | 46,500.00                         |       |
| 1247            | Equipos de Informática                                | 193,973.00                      | 188,473.00                        | 3     |
| <b>1260</b>     | <b>Otros Bienes</b>                                   | <b>5,000.00</b>                 | <b>5,000.00</b>                   |       |
| 1261            | Equipo de Hogar/ Alojamiento                          | 5,000.00                        | 5,000.00                          |       |
| <b>1280</b>     | <b>Construcciones</b>                                 | <b>39,734,384.91</b>            | <b>33,939,583.54</b>              |       |
| 1281            | Construcciones y Mejoras en Bienes de Dominio Privado | 6,502,173.41                    | 4,881,873.41                      | 4     |
| 1282            | Construcciones y Mejoras en Bienes de Dominio Público | 33,232,211.50                   | 29,057,710.13                     | 5     |
|                 | <b>Total Activo no Corriente</b>                      | <b>51,871,503.51</b>            | <b>45,773,704.20</b>              |       |
|                 | <b>Total ACTIVO</b>                                   | <b>57,904,751.56</b>            | <b>54,856,512.74</b>              |       |
| <b>2000</b>     | <b>PASIVO</b>                                         |                                 |                                   |       |
| <b>2100</b>     | <b>Pasivo Corriente</b>                               |                                 |                                   |       |
| <b>2110</b>     | <b>Cuentas por Pagar</b>                              | <b>148,070.75</b>               | <b>55,915.69</b>                  |       |
| 2111            | Cuentas por Pagar                                     | 47,368.06                       | 0.00                              | 6     |
| 2113            | Aportes y Retenciones por Pagar                       | 68,202.69                       | 30,915.69                         | 7     |
| 2115            | Donaciones, Transferencias y Subsidios por Pagar      | 32,500.00                       | 25,000.00                         | 8     |
|                 | <b>Total Pasivo Corriente</b>                         | <b>148,070.75</b>               | <b>55,915.69</b>                  |       |
|                 | <b>Total PASIVO</b>                                   | <b>148,070.75</b>               | <b>55,915.69</b>                  |       |
| <b>3000</b>     | <b>PATRIMONIO</b>                                     |                                 |                                   |       |
| <b>3100</b>     | <b>Hacienda Pública</b>                               |                                 |                                   |       |
| <b>3140</b>     | <b>Resultados</b>                                     | <b>57,756,680.81</b>            | <b>54,800,597.05</b>              |       |
| 3141            | Resultados Acumulados de Ejercicios Anteriores        | 54,800,597.05                   | 45,194,299.12                     | 9     |
| 3142            | Resultados del Ejercicio                              | 2,956,083.76                    | 9,606,297.93                      | 10    |
|                 | <b>Total PATRIMONIO</b>                               | <b>57,756,680.81</b>            | <b>54,800,597.05</b>              |       |
|                 | <b>TOTAL PASIVO Y PATRIMONIO</b>                      | <b>57,904,751.56</b>            | <b>54,856,512.74</b>              |       |

FIRMA:

NOMBRE:

JEYCON ROEL ACOSTA

ALCALDE MUNICIPAL

FIRMA:

NOMBRE:

SINDY NAZARETH FRANCO HERNANDEZ

CONTADOR MUNICIPAL

Filtros Aplicados al Reporte Actual

Fecha final: 31/12/2025

0s+js/j9Jme6QyNYGpoy2kSH0BpVIOJy/VtPqxq/m1nHklvBd4VQE536pP3wzO0JywqFXcLMN75UaVxERIAw7zoyIPO7Pnz3Ekjm8tRKtGd2c2vdnOqhIclwoift7zsM2XPymjdnYR8eyAKZRzFWg==



CONCEPCIÓN, OCOTEPEQUE  
EJERCICIO: 2025, CERRADO  
USUARIO: SINDY.FRANCO



Emisión: 26/01/2026  
Hora : 09:35 a.m.  
Pagina: 1 de 1

Honduras, C.A.

## Estado de Rendimiento Financiero Comparativo

Del 01 de Enero Al 31 de Diciembre de 2025

(Valores en Lempiras)

| CUENTA CONTABLE | DESCRIPCIÓN                                                      | EJERCICIO ACTUAL Diciembre 2025 | EJERCICIO ANTERIOR Diciembre 2024 | NOTAS |
|-----------------|------------------------------------------------------------------|---------------------------------|-----------------------------------|-------|
| <b>5</b>        | <b>INGRESOS</b>                                                  |                                 |                                   |       |
| <b>51</b>       | <b>Ingresos Tributarios</b>                                      |                                 |                                   |       |
| <b>512</b>      | <b>Impuestos Gobiernos Locales</b>                               | <b>776,497.18</b>               | <b>701,910.01</b>                 |       |
| 5121            | Impuestos Municipales                                            | 563,544.58                      | 701,910.01                        | 1     |
| 5122            | Ingresos por Multas, Recargos e Intereses Moratorios Municipales | 212,952.60                      | 0.00                              | 2     |
| <b>52</b>       | <b>Ingresos no Tributarios</b>                                   | <b>121,540.30</b>               | <b>17,422.96</b>                  |       |
| <b>523</b>      | <b>Ingresos no Tributarios de Gobiernos Locales</b>              | <b>121,540.30</b>               | <b>17,422.96</b>                  |       |
| 5232            | Derechos                                                         | 121,540.30                      | 17,422.96                         | 3     |
| <b>54</b>       | <b>Ingresos de No Operación</b>                                  | <b>158.94</b>                   | <b>10,776.93</b>                  |       |
| <b>541</b>      | <b>Intereses</b>                                                 | <b>158.94</b>                   | <b>10,776.93</b>                  |       |
| 5412            | Intereses por Depósitos                                          | 158.94                          | 10,776.93                         | 4     |
| <b>55</b>       | <b>Donaciones y Transferencias</b>                               | <b>14,884,977.60</b>            | <b>28,625,435.43</b>              |       |
| <b>553</b>      | <b>Transferencias Corrientes</b>                                 | <b>2,934,396.50</b>             | <b>4,719,034.74</b>               |       |
| 5531            | Transferencias Corrientes del Sector Público                     | 2,934,396.50                    | 4,719,034.74                      | 5     |
| <b>554</b>      | <b>Transferencias de Capital</b>                                 | <b>11,950,581.10</b>            | <b>23,906,400.69</b>              |       |
| 5541            | Transferencias de Capital Recibidas del Sector Publico           | 11,950,581.10                   | 23,906,400.69                     | 6     |
|                 | <b>TOTAL INGRESOS CORRIENTES</b>                                 | <b>15,783,174.02</b>            | <b>29,355,545.33</b>              |       |
| <b>6</b>        | <b>GASTOS</b>                                                    |                                 |                                   |       |
| <b>61</b>       | <b>Gastos de Consumo</b>                                         |                                 |                                   |       |
| <b>611</b>      | <b>Servicios Personales</b>                                      | <b>6,119,429.34</b>             | <b>9,994,923.09</b>               |       |
| 6111            | Remuneraciones                                                   | 2,501,922.71                    | 3,155,970.46                      | 7     |
| <b>612</b>      | <b>Servicios no Personales</b>                                   | <b>3,467,506.63</b>             | <b>6,288,473.19</b>               |       |
| 6121            | Servicios Básicos                                                | 47,368.06                       | 92,780.38                         | 8     |
| 6123            | Mantenimiento y Reparación de Bienes                             | 3,194,138.57                    | 5,705,544.81                      | 9     |
| 6124            | Mantenimiento y Reparación de Maquinaria y Equipo                | 0.00                            | 244,436.00                        | 10    |
| 6125            | Servicios Técnicos y Profesionales                               | 30,000.00                       | 0.00                              | 11    |
| 6126            | Servicios Comerciales y Financieros                              | 100,000.00                      | 126,003.00                        | 12    |
| 6127            | Pasajes, Viáticos y otros Gastos de Viaje                        | 96,000.00                       | 119,709.00                        | 13    |
| <b>613</b>      | <b>Materiales y Suministros</b>                                  | <b>150,000.00</b>               | <b>550,479.44</b>                 |       |
| 6131            | Materiales y Suministros                                         | 150,000.00                      | 498,332.44                        | 14    |
| 6132            | Materiales y Suministros Diversos                                | 0.00                            | 52,147.00                         | 15    |
| <b>64</b>       | <b>Donaciones, Transferencias y Subsidios</b>                    | <b>6,707,660.92</b>             | <b>9,754,324.31</b>               |       |
| <b>644</b>      | <b>Transferencias de Capital</b>                                 | <b>6,707,660.92</b>             | <b>9,754,324.31</b>               |       |
| 6441            | Transferencias de Capital al Sector Público                      | 2,099,963.00                    | 2,406,893.75                      | 16    |
| 6443            | Transferencias de Capital al Sector Privado                      | 4,607,697.92                    | 7,347,430.56                      | 17    |
|                 | <b>TOTAL GASTOS CORRIENTES</b>                                   | <b>12,827,090.26</b>            | <b>19,749,247.40</b>              |       |
| <b>71</b>       | <b>Cuentas de Cierre</b>                                         |                                 |                                   |       |
| <b>711</b>      | <b>RESUMEN DE INGRESOS Y GASTOS</b>                              | <b>2,956,083.76</b>             | <b>9,606,297.93</b>               |       |

FIRMA:

NOMBRE:

JEYCON ROEL ACOSTA

ALCALDE MUNICIPAL

FIRMA:

NOMBRE:

SINDY NAZARETH FRANCO HERNANDEZ

CONTADOR MUNICIPAL

### Filtros Aplicados al Reporte Actual

Fecha Inicial: 01/01/2025

Fecha Final: 31/12/2025

0s+jsj9Jme6QyNYGpoy2kSH0BpVIOJy/VtfPqx/m1nHklvBd4VQE536yP3wzO0JyqwFXcLMN75UaVxERIAw7zoyIPO7Pnz3Ekjmj8tRKtEsdUDDy0Hc/sN+QC5KNIfx  
wKQZ9x6+tUXsg4KBEuCGeG1HbnmohpRiIL5MpY6jOfEQO/Of2ssh  
uaQ6UaXrgCkC0PhMDrGjCkatqAZqfF8CZxuW1Z3ZjXFuyI2xOgEHyE9pGKOCm+jBXz0Wbj0F4N

***MUNICIPALIDAD DE LA  
ENCARNACIÓN***



LA ENCARNACIÓN, OCOTEPEQUE  
EJERCICIO: 2025, CERRADO  
USUARIO: ELSY.POSADAS

Honduras, C.A.



Emisión: 20/1/2026

Hora: 02:06 p.m.

Pagina: 1 de 2

## Estado de Situación Financiera Comparativo

Al 31 de Diciembre del 2025

(Valores en Lempiras)

| CUENTA CONTABLE | DESCRIPCIÓN                                           | EJERCICIO ACTUAL Diciembre 2025 | EJERCICIO ANTERIOR Diciembre 2024 | NOTAS |
|-----------------|-------------------------------------------------------|---------------------------------|-----------------------------------|-------|
| <b>1000</b>     | <b>ACTIVO</b>                                         |                                 |                                   |       |
| <b>1100</b>     | <b>Activo Corriente</b>                               |                                 |                                   |       |
| <b>1110</b>     | <b>Efectivo y Equivalentes</b>                        | <b>2,139,850.84</b>             | <b>6,318,151.23</b>               |       |
| 1112            | Bancos                                                | 2,139,850.84                    | 6,318,151.23                      | 1     |
| <b>1130</b>     | <b>Cuentas a Cobrar Corrientes</b>                    | <b>9,163,818.89</b>             | <b>1,092,215.87</b>               |       |
| 1131            | Cuentas a Cobrar Corrientes                           | 999,015.01                      | 1,092,215.87                      | 2     |
| 1132            | Transferencias y otras cuentas por Cobrar             | 8,164,803.88                    | 0.00                              | 3     |
| <b>1150</b>     | <b>Inventarios</b>                                    | <b>4,960.00</b>                 | <b>0.00</b>                       |       |
| 1151            | Bienes Inventariables                                 | 4,960.00                        | 0.00                              | 4     |
|                 | <b>Total Activo Corriente</b>                         | <b>11,308,629.73</b>            | <b>7,410,367.10</b>               |       |
| <b>1200</b>     | <b>Activo no Corriente</b>                            |                                 |                                   |       |
| <b>1230</b>     | <b>Propiedad, Planta y Equipo No Concesionado</b>     | <b>1,939,595.00</b>             | <b>1,939,595.00</b>               |       |
| 1231            | Tierras y Terrenos                                    | 1,836,065.00                    | 1,836,065.00                      |       |
| 1232            | Edificios                                             | 100,000.00                      | 100,000.00                        |       |
| 1235            | Instalaciones                                         | 3,530.00                        | 3,530.00                          |       |
| <b>1240</b>     | <b>Maquinaria y Equipo</b>                            | <b>2,700,934.12</b>             | <b>2,556,242.12</b>               |       |
| 1241            | Equipos de Oficina                                    | 344,798.79                      | 278,298.79                        | 5     |
| 1242            | Equipos Médicos y Sanitarios                          | 3,548.00                        | 3,548.00                          |       |
| 1244            | Equipos de Transporte                                 | 1,556,416.97                    | 1,556,416.97                      |       |
| 1245            | Equipos de Producción                                 | 86,285.04                       | 86,285.04                         |       |
| 1246            | Equipos de Comunicación                               | 261,112.32                      | 250,172.32                        | 6     |
| 1247            | Equipos de Informática                                | 448,773.00                      | 381,521.00                        | 7     |
| <b>1260</b>     | <b>Otros Bienes</b>                                   | <b>66,429.90</b>                | <b>55,849.90</b>                  |       |
| 1261            | Equipo de Hogar/ Alojamiento                          | 45,969.90                       | 44,349.90                         | 8     |
| 1265            | Herramientas Mayores                                  | 20,460.00                       | 11,500.00                         | 9     |
| <b>1280</b>     | <b>Construcciones</b>                                 | <b>20,571,136.56</b>            | <b>11,808,340.98</b>              |       |
| 1281            | Construcciones y Mejoras en Bienes de Dominio Privado | 8,693,513.25                    | 3,616,198.83                      | 10    |
| 1282            | Construcciones y Mejoras en Bienes de Dominio Público | 11,877,623.31                   | 8,192,142.15                      | 11    |
|                 | <b>Total Activo no Corriente</b>                      | <b>25,278,095.58</b>            | <b>16,360,028.00</b>              |       |
|                 | <b>Total ACTIVO</b>                                   | <b>36,586,725.31</b>            | <b>23,770,395.10</b>              |       |
| <b>2000</b>     | <b>PASIVO</b>                                         |                                 |                                   |       |
| <b>2100</b>     | <b>Pasivo Corriente</b>                               |                                 |                                   |       |
| <b>2110</b>     | <b>Cuentas por Pagar</b>                              | <b>10,364,431.90</b>            | <b>557,980.34</b>                 |       |
| 2111            | Cuentas por Pagar                                     | 7,505,925.69                    | 417,772.63                        | 12    |
| 2112            | Remuneraciones por Pagar                              | 1,294,500.00                    | 0.00                              | 13    |
| 2113            | Aportes y Retenciones por Pagar                       | 413,964.28                      | 113,207.71                        | 14    |
| 2114            | Cargas Fiscales                                       | 0.00                            | 27,000.00                         | 15    |
| 2115            | Donaciones, Transferencias y Subsidios por Pagar      | 1,150,041.93                    | 0.00                              | 16    |
|                 | <b>Total Pasivo Corriente</b>                         | <b>10,364,431.90</b>            | <b>557,980.34</b>                 |       |
|                 | <b>Total PASIVO</b>                                   | <b>10,364,431.90</b>            | <b>557,980.34</b>                 |       |
| <b>3000</b>     | <b>PATRIMONIO</b>                                     |                                 |                                   |       |
| <b>3100</b>     | <b>Hacienda Pública</b>                               |                                 |                                   |       |
| <b>3140</b>     | <b>Resultados</b>                                     | <b>26,222,293.41</b>            | <b>23,212,414.76</b>              |       |
| 3141            | Resultados Acumulados de Ejercicios Anteriores        | 12,659,253.32                   | 15,831,880.68                     | 17    |
| 3142            | Resultados del Ejercicio                              | 13,563,040.09                   | 7,380,534.08                      | 18    |
|                 | <b>Total PATRIMONIO</b>                               | <b>26,222,293.41</b>            | <b>23,212,414.76</b>              |       |



LA ENCARNACIÓN, OCOTEPEQUE  
EJERCICIO: 2025, CERRADO  
USUARIO: ELSY.POSADAS

Honduras, C.A.



Emisión: 20/1/2026  
Hora: 02:06 p.m.  
Pagina: 2 de 2

### Estado de Situación Financiera Comparativo

Al 31 de Diciembre del 2025  
(Valores en Lempiras)

| CUENTA CONTABLE                  | DESCRIPCIÓN | EJERCICIO ACTUAL Diciembre 2025 | EJERCICIO ANTERIOR Diciembre 2024 | NOTAS |
|----------------------------------|-------------|---------------------------------|-----------------------------------|-------|
| <b>TOTAL PASIVO Y PATRIMONIO</b> |             | <b>36,586,725.31</b>            | <b>23,770,395.10</b>              |       |

FIRMA:

NOMBRE:

JHONNY HUBERTO TORRES JACO  
ALCALDE MUNICIPAL



FIRMA:

NOMBRE:

ELSY ROEL POSADAS LOPEZ  
CONTADOR MUNICIPAL



Filtros Aplicados al Reporte Actual

Fecha final: 31/12/2025

0s+js/j9JmdKNQA/S7Gt0mQHeZ5OHZA2EAWeHQdisfodJISBS0TwbzpDTNQgEGmJ8w+e5ec9Q8NkTakywQ/FUrKICfsgizjuvFxo20xGblsiXTgVA5Hi/qYeS2ErRf1UEc8AeL1zQNKIDwNwfUSWA==



### Estado de Rendimiento Financiero Comparativo

Honduras, C.A.

Del 01 de Enero Al 31 de Diciembre de 2025

(Valores en Lempiras)

| CUENTA CONTABLE                  | DESCRIPCIÓN                                                      | EJERCICIO ACTUAL Diciembre 2025 | EJERCICIO ANTERIOR Diciembre 2024 | NOTAS |
|----------------------------------|------------------------------------------------------------------|---------------------------------|-----------------------------------|-------|
| <b>5</b>                         | <b>INGRESOS</b>                                                  |                                 |                                   |       |
| <b>51</b>                        | <b>Ingresos Tributarios</b>                                      | <b>2,133,073.63</b>             | <b>1,255,181.58</b>               |       |
| <b>512</b>                       | <b>Impuestos Gobiernos Locales</b>                               | <b>2,133,073.63</b>             | <b>1,255,181.58</b>               |       |
| 5121                             | Impuestos Municipales                                            | 2,000,729.72                    | 1,050,323.84                      | 1     |
| 5122                             | Ingresos por Multas, Recargos e Intereses Moratorios Municipales | 132,343.91                      | 204,857.74                        | 2     |
| <b>52</b>                        | <b>Ingresos no Tributarios</b>                                   | <b>488,498.75</b>               | <b>626,823.71</b>                 |       |
| <b>523</b>                       | <b>Ingresos no Tributarios de Gobiernos Locales</b>              | <b>488,498.75</b>               | <b>626,823.71</b>                 |       |
| 5231                             | Tasas                                                            | 54,791.81                       | 87,043.74                         | 3     |
| 5232                             | Derechos                                                         | 382,927.66                      | 481,315.22                        | 4     |
| 5234                             | Ingresos por Multas, Recargos e Intereses Moratorios Municipales | 50,779.28                       | 58,464.75                         | 5     |
| <b>53</b>                        | <b>Ingresos de Operación</b>                                     | <b>245,819.94</b>               | <b>146,368.23</b>                 |       |
| <b>532</b>                       | <b>Venta de Servicios</b>                                        | <b>245,819.94</b>               | <b>146,368.23</b>                 |       |
| 5321                             | Venta de Servicios                                               | 245,819.94                      | 146,368.23                        | 6     |
| <b>54</b>                        | <b>Ingresos de No Operación</b>                                  | <b>48,815.38</b>                | <b>104,623.38</b>                 |       |
| <b>541</b>                       | <b>Intereses</b>                                                 | <b>48,815.38</b>                | <b>104,623.38</b>                 |       |
| 5412                             | Intereses por Depósitos                                          | 48,815.38                       | 104,623.38                        | 7     |
| <b>55</b>                        | <b>Donaciones y Transferencias</b>                               | <b>23,992,543.88</b>            | <b>27,312,668.18</b>              |       |
| <b>553</b>                       | <b>Transferencias Corrientes</b>                                 | <b>3,162,548.00</b>             | <b>6,487,065.08</b>               |       |
| 5531                             | Transferencias Corrientes del Sector Público                     | 3,162,548.00                    | 6,487,065.08                      | 8     |
| <b>554</b>                       | <b>Transferencias de Capital</b>                                 | <b>20,829,995.88</b>            | <b>20,825,603.10</b>              |       |
| 5541                             | Transferencias de Capital Recibidas del Sector Publico           | 20,829,995.88                   | 20,825,603.10                     | 9     |
| <b>TOTAL INGRESOS CORRIENTES</b> |                                                                  | <b>26,908,751.58</b>            | <b>29,445,665.08</b>              |       |
| <b>6</b>                         | <b>GASTOS</b>                                                    |                                 |                                   |       |
| <b>61</b>                        | <b>Gastos de Consumo</b>                                         | <b>7,925,308.34</b>             | <b>15,231,814.55</b>              |       |
| <b>611</b>                       | <b>Servicios Personales</b>                                      | <b>3,887,152.92</b>             | <b>4,609,525.28</b>               |       |
| 6111                             | Remuneraciones                                                   | 3,887,152.92                    | 4,609,525.28                      | 10    |
| <b>612</b>                       | <b>Servicios no Personales</b>                                   | <b>3,595,962.12</b>             | <b>9,917,478.17</b>               |       |
| 6121                             | Servicios Básicos                                                | 28,286.71                       | 40,008.76                         | 11    |
| 6123                             | Mantenimiento y Reparación de Bienes                             | 3,131,443.02                    | 9,363,554.54                      | 12    |
| 6124                             | Mantenimiento y Reparación de Maquinaria y Equipo                | 176,634.29                      | 183,144.78                        | 13    |
| 6125                             | Servicios Técnicos y Profesionales                               | 0.00                            | 26,150.00                         | 14    |
| 6126                             | Servicios Comerciales y Financieros                              | 66,464.10                       | 115,370.00                        | 15    |
| 6127                             | Pasajes, Viáticos y otros Gastos de Viaje                        | 184,400.00                      | 166,417.25                        | 16    |
| 6128                             | Impuestos, Derechos, Tasas, Gastos Judiciales y Premios          | 8,734.00                        | 22,832.84                         | 17    |
| <b>613</b>                       | <b>Materiales y Suministros</b>                                  | <b>442,193.30</b>               | <b>704,811.10</b>                 |       |
| 6131                             | Materiales y Suministros                                         | 365,284.30                      | 627,312.13                        | 18    |
| 6132                             | Materiales y Suministros Diversos                                | 76,909.00                       | 77,498.97                         | 19    |
| <b>64</b>                        | <b>Donaciones, Transferencias y Subsidios</b>                    | <b>5,420,403.15</b>             | <b>6,833,316.45</b>               |       |
| <b>643</b>                       | <b>Transferencias Corrientes</b>                                 | <b>0.00</b>                     | <b>69,990.00</b>                  |       |
| 6433                             | Transferencias Corrientes al Sector Privado                      | 0.00                            | 69,990.00                         | 20    |
| <b>644</b>                       | <b>Transferencias de Capital</b>                                 | <b>5,420,403.15</b>             | <b>6,763,326.45</b>               |       |
| 6441                             | Transferencias de Capital al Sector Público                      | 2,863,307.22                    | 3,403,997.70                      | 21    |
| 6443                             | Transferencias de Capital al Sector Privado                      | 2,557,095.93                    | 3,359,328.75                      | 22    |
| <b>TOTAL GASTOS CORRIENTES</b>   |                                                                  | <b>13,345,711.49</b>            | <b>22,065,131.00</b>              |       |
| <b>71</b>                        | <b>Cuentas de Cierre</b>                                         |                                 |                                   |       |
| <b>711</b>                       | <b>RESUMEN DE INGRESOS Y GASTOS</b>                              | <b>13,563,040.09</b>            | <b>7,380,534.08</b>               |       |

FIRMA:

NOMBRE:

JOHNNY HUBERTO TORRES JACO  
 ALCALDE MUNICIPAL

FIRMA:

NOMBRE:

ELSY ROEL POSADAS LOPEZ  
 CONTADOR MUNICIPAL



Filtros Aplicados al Reporte Actual

Fecha Inicial: 01/01/2025

Fecha Final: 31/12/2025

0s+jsf9JmdKNQA/S7Gt0mQHeZ5OHZa2EAWeHQdisfodJISBS0TwbzpDTNqgEGmJ8w+e5ec9Q8NktakywQ/FurKICfsgizjvFxo20xGbluf7J0yJtqVf5XJqK3Est+el  
 xL1anj2oY+I2xVCEHUSPJKYUjJE0+FII0x7KoLGHt6fNci79Qm  
 M4Px4sSG+1g4g8OwFcCqVJKqkHSH1mSFyvCGdofAJ3b8JdovWBWG4EzZ1px71fgNbv00N6ZQkftkXrtm40oJY=

***MUNICIPALIDAD DE LA  
LABOR***



LA LABOR, OCOTEPEQUE  
EJERCICIO: 2025, CERRADO  
USUARIO: HEYLIN.NUÑEZ

Honduras, C.A.



Emisión: 19/1/2026  
Hora: 08:40 p.m.  
Pagina: 1 de 1

### Estado de Situación Financiera Comparativo

Al 31 de Diciembre del 2025  
(Valores en Lempiras)

| CUENTA CONTABLE | DESCRIPCIÓN                                           | EJERCICIO ACTUAL Diciembre 2025 | EJERCICIO ANTERIOR Diciembre 2024 | NOTAS |
|-----------------|-------------------------------------------------------|---------------------------------|-----------------------------------|-------|
| <b>1000</b>     | <b>ACTIVO</b>                                         |                                 |                                   |       |
| <b>1100</b>     | <b>Activo Corriente</b>                               |                                 |                                   |       |
| <b>1110</b>     | <b>Efectivo y Equivalentes</b>                        | <b>1,481,722.54</b>             | <b>4,022,942.70</b>               |       |
| 1112            | Bancos                                                | 1,481,722.54                    | 4,022,942.70                      | 1     |
| <b>1150</b>     | <b>Inventarios</b>                                    | <b>19,533.32</b>                | <b>0.00</b>                       |       |
| 1151            | Bienes Inventariables                                 | 19,533.32                       | 0.00                              | 2     |
|                 | <b>Total Activo Corriente</b>                         | <b>1,501,255.86</b>             | <b>4,022,942.70</b>               |       |
| <b>1200</b>     | <b>Activo no Corriente</b>                            |                                 |                                   |       |
| <b>1230</b>     | <b>Propiedad, Planta y Equipo No Concesionado</b>     | <b>16,016,830.07</b>            | <b>16,016,830.07</b>              |       |
| 1231            | Tierras y Terrenos                                    | 14,011,830.07                   | 14,011,830.07                     |       |
| 1232            | Edificios                                             | 2,005,000.00                    | 2,005,000.00                      |       |
| <b>1240</b>     | <b>Maquinaria y Equipo</b>                            | <b>5,832,744.64</b>             | <b>4,764,743.20</b>               |       |
| 1241            | Equipos de Oficina                                    | 1,273,040.80                    | 1,102,989.78                      | 3     |
| 1242            | Equipos Médicos y Sanitarios                          | 217,695.08                      | 217,695.08                        |       |
| 1244            | Equipos de Transporte                                 | 3,558,452.63                    | 2,660,502.21                      | 4     |
| 1245            | Equipos de Producción                                 | 34,500.00                       | 34,500.00                         |       |
| 1246            | Equipos de Comunicación                               | 240,442.22                      | 240,442.22                        |       |
| 1247            | Equipos de Informática                                | 508,613.91                      | 508,613.91                        |       |
| <b>1260</b>     | <b>Otros Bienes</b>                                   | <b>124,199.68</b>               | <b>124,199.68</b>                 |       |
| 1261            | Equipo de Hogar/ Alojamiento                          | 95,837.68                       | 95,837.68                         |       |
| 1265            | Herramientas Mayores                                  | 28,362.00                       | 28,362.00                         |       |
| <b>1280</b>     | <b>Construcciones</b>                                 | <b>42,571,611.87</b>            | <b>35,565,579.37</b>              |       |
| 1281            | Construcciones y Mejoras en Bienes de Dominio Privado | 17,842,693.08                   | 17,138,346.54                     | 5     |
| 1282            | Construcciones y Mejoras en Bienes de Dominio Público | 24,728,918.79                   | 18,427,232.83                     | 6     |
|                 | <b>Total Activo no Corriente</b>                      | <b>64,545,386.26</b>            | <b>56,471,352.32</b>              |       |
|                 | <b>Total ACTIVO</b>                                   | <b>66,046,642.12</b>            | <b>60,494,295.02</b>              |       |
| <b>2000</b>     | <b>PASIVO</b>                                         |                                 |                                   |       |
| <b>2200</b>     | <b>Pasivo no Corriente</b>                            |                                 |                                   |       |
| <b>2220</b>     | <b>Endeudamiento de Largo Plazo</b>                   | <b>1,779,886.93</b>             | <b>2,179,886.93</b>               |       |
| 2222            | Préstamos Internos del Sector Privado de Largo Plazo  | 1,779,886.93                    | 2,179,886.93                      | 7     |
|                 | <b>Total Pasivo no Corriente</b>                      | <b>1,779,886.93</b>             | <b>2,179,886.93</b>               |       |
|                 | <b>Total PASIVO</b>                                   | <b>1,779,886.93</b>             | <b>2,179,886.93</b>               |       |
| <b>3000</b>     | <b>PATRIMONIO</b>                                     |                                 |                                   |       |
| <b>3100</b>     | <b>Hacienda Pública</b>                               |                                 |                                   |       |
| <b>3140</b>     | <b>Resultados</b>                                     | <b>64,266,755.19</b>            | <b>58,314,408.09</b>              |       |
| 3141            | Resultados Acumulados de Ejercicios Anteriores        | 58,983,858.09                   | 47,653,157.59                     | 8     |
| 3142            | Resultados del Ejercicio                              | 5,282,897.10                    | 10,661,250.50                     | 9     |
|                 | <b>Total PATRIMONIO</b>                               | <b>64,266,755.19</b>            | <b>58,314,408.09</b>              |       |
|                 | <b>TOTAL PASIVO Y PATRIMONIO</b>                      | <b>66,046,642.12</b>            | <b>60,494,295.02</b>              |       |

FIRMA:

NOMBRE:

LENIN DOMINGO BELLEDA CARRIZAL  
ALCALDE MUNICIPAL



FIRMA:

NOMBRE:

HEYLIN ASBELY NUÑEZ MEJIA  
CONTADOR MUNICIPAL



Filtros Aplicados al Reporte Actual

Fecha final: 31/12/2025

0s+js/j9Jmf8UCGeGzxW9I9uEOpxvYj75atnO+duclgqlpvsFOAMMISJhZiVFNRF7JG5roE/nCp8AUIRU0Utm6oRYdlifvNXIfD04uTR4HQK3QQ88nKfj63uW+HV05W5q3pc0AQiE=



## Estado de Rendimiento Financiero Comparativo

Del 01 de Enero Al 31 de Diciembre de 2025

(Valores en Lempiras)

| CUENTA CONTABLE                  | DESCRIPCIÓN                                                      | EJERCICIO ACTUAL Diciembre 2025 | EJERCICIO ANTERIOR Diciembre 2024 | NOTAS |
|----------------------------------|------------------------------------------------------------------|---------------------------------|-----------------------------------|-------|
| <b>5</b>                         | <b>INGRESOS</b>                                                  |                                 |                                   |       |
| <b>51</b>                        | <b>Ingresos Tributarios</b>                                      | <b>3,114,240.79</b>             | <b>2,896,831.90</b>               |       |
| <b>512</b>                       | <b>Impuestos Gobiernos Locales</b>                               | <b>3,114,240.79</b>             | <b>2,896,831.90</b>               |       |
| 5121                             | Impuestos Municipales                                            | 2,909,513.52                    | 2,784,238.24                      | 1     |
| 5122                             | Ingresos por Multas, Recargos e Intereses Moratorios Municipales | 204,727.27                      | 112,593.66                        | 2     |
| <b>52</b>                        | <b>Ingresos no Tributarios</b>                                   | <b>1,737,726.79</b>             | <b>1,792,198.56</b>               |       |
| <b>523</b>                       | <b>Ingresos no Tributarios de Gobiernos Locales</b>              | <b>1,737,726.79</b>             | <b>1,792,198.56</b>               |       |
| 5231                             | Tasas                                                            | 161,405.20                      | 141,016.03                        | 3     |
| 5232                             | Derechos                                                         | 1,537,685.27                    | 1,621,002.88                      | 4     |
| 5234                             | Ingresos por Multas, Recargos e Intereses Moratorios Municipales | 38,636.32                       | 30,179.65                         | 5     |
| <b>53</b>                        | <b>Ingresos de Operación</b>                                     | <b>245,282.62</b>               | <b>260,300.00</b>                 |       |
| <b>532</b>                       | <b>Venta de Servicios</b>                                        | <b>245,282.62</b>               | <b>260,300.00</b>                 |       |
| 5321                             | Venta de Servicios                                               | 245,282.62                      | 260,300.00                        | 6     |
| <b>54</b>                        | <b>Ingresos de No Operación</b>                                  | <b>208,857.59</b>               | <b>329,263.29</b>                 |       |
| <b>541</b>                       | <b>Intereses</b>                                                 | <b>165,257.59</b>               | <b>299,663.29</b>                 |       |
| 5412                             | Intereses por Depósitos                                          | 165,257.59                      | 299,663.29                        | 7     |
| <b>542</b>                       | <b>Alquileres</b>                                                | <b>43,600.00</b>                | <b>29,600.00</b>                  |       |
| 5421                             | Alquileres                                                       | 43,600.00                       | 29,600.00                         | 8     |
| <b>55</b>                        | <b>Donaciones y Transferencias</b>                               | <b>19,766,370.06</b>            | <b>23,454,589.51</b>              |       |
| <b>552</b>                       | <b>Donaciones de Capital</b>                                     | <b>14,500.00</b>                | <b>1,334,626.22</b>               |       |
| 5522                             | Donaciones de Capital Recibidas del Sector Externo               | 0.00                            | 1,334,626.22                      | 9     |
| 5523                             | Donaciones de Capital Recibidas del Sector Privado               | 14,500.00                       | 0.00                              | 10    |
| <b>553</b>                       | <b>Transferencias Corrientes</b>                                 | <b>3,950,374.02</b>             | <b>3,363,992.64</b>               |       |
| 5531                             | Transferencias Corrientes del Sector Público                     | 3,950,374.02                    | 3,363,992.64                      | 11    |
| <b>554</b>                       | <b>Transferencias de Capital</b>                                 | <b>15,801,496.04</b>            | <b>18,755,970.65</b>              |       |
| 5541                             | Transferencias de Capital Recibidas del Sector Publico           | 15,801,496.04                   | 18,755,970.65                     | 12    |
| <b>TOTAL INGRESOS CORRIENTES</b> |                                                                  | <b>25,072,477.85</b>            | <b>28,733,183.26</b>              |       |
| <b>6</b>                         | <b>GASTOS</b>                                                    |                                 |                                   |       |
| <b>61</b>                        | <b>Gastos de Consumo</b>                                         | <b>9,505,885.86</b>             | <b>8,862,375.11</b>               |       |
| <b>611</b>                       | <b>Servicios Personales</b>                                      | <b>5,529,476.64</b>             | <b>5,338,949.96</b>               |       |
| 6111                             | Remuneraciones                                                   | 5,529,476.64                    | 5,338,949.96                      | 13    |
| <b>612</b>                       | <b>Servicios no Personales</b>                                   | <b>3,119,316.85</b>             | <b>2,582,195.28</b>               |       |
| 6121                             | Servicios Básicos                                                | 141,715.64                      | 117,328.12                        | 14    |
| 6123                             | Mantenimiento y Reparación de Bienes                             | 2,330,043.96                    | 1,920,543.74                      | 15    |
| 6124                             | Mantenimiento y Reparación de Maquinaria y Equipo                | 190,212.54                      | 150,977.72                        | 16    |
| 6125                             | Servicios Técnicos y Profesionales                               | 6,300.00                        | 62,700.00                         | 17    |
| 6126                             | Servicios Comerciales y Financieros                              | 128,232.08                      | 92,901.99                         | 18    |
| 6127                             | Pasajes, Viáticos y otros Gastos de Viaje                        | 145,200.00                      | 149,838.72                        | 19    |
| 6128                             | Impuestos, Derechos, Tasas, Gastos Judiciales y Premios          | 64,318.63                       | 15,904.99                         | 20    |
| 6129                             | Otros Servicios no Personales                                    | 113,294.00                      | 72,000.00                         | 21    |
| <b>613</b>                       | <b>Materiales y Suministros</b>                                  | <b>857,092.37</b>               | <b>941,229.87</b>                 |       |
| 6131                             | Materiales y Suministros                                         | 665,491.37                      | 815,861.27                        | 22    |
| 6132                             | Materiales y Suministros Diversos                                | 191,601.00                      | 125,368.60                        | 23    |
| <b>62</b>                        | <b>Gastos Financieros de Corto Plazo</b>                         | <b>253,867.94</b>               | <b>271,518.00</b>                 |       |
| <b>622</b>                       | <b>Intereses de Préstamos Interno de Corto Plazo</b>             | <b>253,867.94</b>               | <b>271,518.00</b>                 |       |
| 6221                             | Intereses de Préstamos del Sector Privado de Corto Plazo         | 253,867.94                      | 271,518.00                        | 24    |
| <b>64</b>                        | <b>Donaciones, Transferencias y Subsidios</b>                    | <b>10,029,826.95</b>            | <b>8,938,039.65</b>               |       |
| <b>644</b>                       | <b>Transferencias de Capital</b>                                 | <b>10,029,826.95</b>            | <b>8,938,039.65</b>               |       |
| 6441                             | Transferencias de Capital al Sector Público                      | 4,329,462.62                    | 2,961,060.28                      | 25    |
| 6443                             | Transferencias de Capital al Sector Privado                      | 5,700,364.33                    | 5,976,979.37                      | 26    |
| <b>TOTAL GASTOS CORRIENTES</b>   |                                                                  | <b>19,789,580.75</b>            | <b>18,071,932.76</b>              |       |
| <b>71</b>                        | <b>Cuentas de Cierre</b>                                         |                                 |                                   |       |
| <b>711</b>                       | <b>RESUMEN DE INGRESOS Y GASTOS</b>                              | <b>5,282,897.10</b>             | <b>10,661,250.50</b>              |       |

FIRMA:

NOMBRE:

LENIN DOMINGO VILLOTA CARVAJAL  
ALCALDE MUNICIPAL



FIRMA:

NOMBRE:

HEYLIN ASBELY NUÑEZ MEJA  
CONTADOR MUNICIPAL



Filtros Aplicados al Reporte Actual

Fecha Inicial: 01/01/2025

Fecha Final: 31/12/2025

0s+jsj9JmF8UCGeGzxW9l9uEOpxvYj75atnO+duclgqlpvsFOAMMIsJhZiVFNRF7JG5roE/nCp8AUIRU0Utm6oRYdlifvNX7s5rZEUYx4YotS+isYzByRDGdtMR+f/fcqQ  
iZj9b26DDCcdOQA0B721uhpu/4dd7bRPwMtpMpB6M49ks8s5y+ 0hY+8jOkWTWID3EutAqSufIP/gqJf1BIE9aWn/KBuo8p+118hndNJQBdkXkPtaOvL+DNYJW/sOK

***MUNICIPALIDAD DE SAN  
FERNANDO***



## Estado de Situación Financiera Comparativo

Honduras, C.A.

Al 31 de Diciembre del 2025

(Valores en Lempiras)

| CUENTA CONTABLE | DESCRIPCIÓN                                           | EJERCICIO ACTUAL Diciembre 2025 | EJERCICIO ANTERIOR Diciembre 2024 | NOTAS |
|-----------------|-------------------------------------------------------|---------------------------------|-----------------------------------|-------|
| <b>1000</b>     | <b>ACTIVO</b>                                         |                                 |                                   |       |
| <b>1100</b>     | <b>Activo Corriente</b>                               |                                 |                                   |       |
| <b>1110</b>     | <b>Efectivo y Equivalentes</b>                        | <b>637,085.59</b>               | <b>6,401,045.14</b>               |       |
| 1112            | Bancos                                                | 637,085.59                      | 6,401,045.14                      | 1     |
| <b>1130</b>     | <b>Cuentas a Cobrar Corrientes</b>                    | <b>4,907,775.17</b>             | <b>569,914.78</b>                 |       |
| 1131            | Cuentas a Cobrar Corrientes                           | 426,204.99                      | 569,914.78                        | 2     |
| 1132            | Transferencias y otras cuentas por Cobrar             | 4,481,570.18                    | 0.00                              | 3     |
|                 | <b>Total Activo Corriente</b>                         | <b>5,544,860.76</b>             | <b>6,970,959.92</b>               |       |
| <b>1200</b>     | <b>Activo no Corriente</b>                            |                                 |                                   |       |
| <b>1230</b>     | <b>Propiedad, Planta y Equipo No Concesionado</b>     | <b>18,206,966.67</b>            | <b>18,206,966.67</b>              |       |
| 1231            | Tierras y Terrenos                                    | 1,517,000.00                    | 1,517,000.00                      |       |
| 1232            | Edificios                                             | 16,689,966.67                   | 16,689,966.67                     |       |
| <b>1240</b>     | <b>Maquinaria y Equipo</b>                            | <b>2,740,988.92</b>             | <b>2,704,673.92</b>               |       |
| 1241            | Equipos de Oficina                                    | 478,521.31                      | 448,071.31                        | 4     |
| 1244            | Equipos de Transporte                                 | 1,385,584.28                    | 1,385,584.28                      |       |
| 1246            | Equipos de Comunicación                               | 211,140.41                      | 205,275.41                        | 5     |
| 1247            | Equipos de Informática                                | 665,742.92                      | 665,742.92                        |       |
| <b>1260</b>     | <b>Otros Bienes</b>                                   | <b>78,500.00</b>                | <b>78,500.00</b>                  |       |
| 1261            | Equipo de Hogar/ Alojamiento                          | 25,000.00                       | 25,000.00                         |       |
| 1265            | Herramientas Mayores                                  | 53,500.00                       | 53,500.00                         |       |
| <b>1270</b>     | <b>Bienes en Dominio Público</b>                      | <b>3,000,000.00</b>             | <b>3,000,000.00</b>               |       |
| 1273            | Obras Hidráulicas                                     | 3,000,000.00                    | 3,000,000.00                      |       |
| <b>1280</b>     | <b>Construcciones</b>                                 | <b>41,121,299.29</b>            | <b>31,154,441.49</b>              |       |
| 1281            | Construcciones y Mejoras en Bienes de Dominio Privado | 9,251,267.49                    | 7,086,084.03                      | 6     |
| 1282            | Construcciones y Mejoras en Bienes de Dominio Público | 31,870,031.80                   | 24,068,357.46                     | 7     |
|                 | <b>Total Activo no Corriente</b>                      | <b>65,147,754.88</b>            | <b>55,144,582.08</b>              |       |
|                 | <b>Total ACTIVO</b>                                   | <b>70,692,615.64</b>            | <b>62,115,542.00</b>              |       |
| <b>2000</b>     | <b>PASIVO</b>                                         |                                 |                                   |       |
| <b>2100</b>     | <b>Pasivo Corriente</b>                               |                                 |                                   |       |
| <b>2110</b>     | <b>Cuentas por Pagar</b>                              | <b>3,763,576.44</b>             | <b>5,243,292.56</b>               |       |
| 2111            | Cuentas por Pagar                                     | 2,916,143.18                    | 4,935,745.10                      | 8     |
| 2113            | Aportes y Retenciones por Pagar                       | 206,500.00                      | 0.00                              | 9     |
| 2115            | Donaciones, Transferencias y Subsidios por Pagar      | 640,933.26                      | 307,547.46                        | 10    |
|                 | <b>Total Pasivo Corriente</b>                         | <b>3,763,576.44</b>             | <b>5,243,292.56</b>               |       |
|                 | <b>Total PASIVO</b>                                   | <b>3,763,576.44</b>             | <b>5,243,292.56</b>               |       |
| <b>3000</b>     | <b>PATRIMONIO</b>                                     |                                 |                                   |       |
| <b>3100</b>     | <b>Hacienda Pública</b>                               |                                 |                                   |       |
| <b>3140</b>     | <b>Resultados</b>                                     | <b>66,929,039.20</b>            | <b>56,872,249.44</b>              |       |
| 3141            | Resultados Acumulados de Ejercicios Anteriores        | 58,186,742.26                   | 42,684,089.21                     | 11    |
| 3142            | Resultados del Ejercicio                              | 8,742,296.94                    | 14,188,160.23                     | 12    |
|                 | <b>Total PATRIMONIO</b>                               | <b>66,929,039.20</b>            | <b>56,872,249.44</b>              |       |



SAN FERNANDO, OCOTEPEQUE  
 EJERCICIO: 2025, CERRADO  
 USUARIO: ROBER.HERNANDEZ




Emisión: 16/1/2026  
 Hora: 10:36 a.m.  
 Pagina: 2 de 2

### Estado de Situación Financiera Comparativo

Honduras, C.A.

Al 31 de Diciembre del 2025  
 (Valores en Lempiras)

| CUENTA CONTABLE | DESCRIPCIÓN                      | EJERCICIO ACTUAL Diciembre 2025 | EJERCICIO ANTERIOR Diciembre 2024 | NOTAS |
|-----------------|----------------------------------|---------------------------------|-----------------------------------|-------|
|                 | <b>TOTAL PASIVO Y PATRIMONIO</b> | <b>70,692,615.64</b>            | <b>62,115,542.00</b>              |       |

FIRMA:   
 NOMBRE: JAIRON AROLD CHINCHILLA CARRILLO  
 ALCALDE MUNICIPAL



FIRMA:   
 NOMBRE: ROBER MEHEMIAS HERNANDEZ ARIZA  
 CONTADOR MUNICIPAL



Filtros Aplicados al Reporte Actual

Fecha final: 31/12/2025

0s+js/f9Jmck/EBX4tAOz9vQjvNmFxoALNbFfaov71pSY5CJWF1eOOBNlIj0TgDkWP9+KWI/dpGTnwlOxCrOwCVKXrC+InXG4xFFotrZfllYSiFPW7zoZoQcjhuqlhmgoAmxd+jlaBclVoKAU3CYQ==



### Estado de Rendimiento Financiero Comparativo

Honduras, C.A.

Del 01 de Enero Al 31 de Diciembre de 2025

(Valores en Lempiras)

| CUENTA CONTABLE                  | DESCRIPCIÓN                                                      | EJERCICIO ACTUAL Diciembre 2025 | EJERCICIO ANTERIOR Diciembre 2024 | NOTAS |
|----------------------------------|------------------------------------------------------------------|---------------------------------|-----------------------------------|-------|
| <b>5</b>                         | <b>INGRESOS</b>                                                  |                                 |                                   |       |
| <b>51</b>                        | <b>Ingresos Tributarios</b>                                      | <b>1,804,385.31</b>             | <b>1,114,190.37</b>               |       |
| <b>512</b>                       | <b>Impuestos Gobiernos Locales</b>                               | <b>1,804,385.31</b>             | <b>1,114,190.37</b>               |       |
| 5121                             | Impuestos Municipales                                            | 1,744,345.07                    | 1,096,587.51                      | 1     |
| 5122                             | Ingresos por Multas, Recargos e Intereses Moratorios Municipales | 60,040.24                       | 17,602.86                         | 2     |
| <b>52</b>                        | <b>Ingresos no Tributarios</b>                                   | <b>296,495.38</b>               | <b>467,489.07</b>                 |       |
| <b>523</b>                       | <b>Ingresos no Tributarios de Gobiernos Locales</b>              | <b>296,495.38</b>               | <b>467,489.07</b>                 |       |
| 5232                             | Derechos                                                         | 270,007.49                      | 451,241.88                        | 3     |
| 5234                             | Ingresos por Multas, Recargos e Intereses Moratorios Municipales | 26,487.89                       | 16,247.19                         | 4     |
| <b>53</b>                        | <b>Ingresos de Operación</b>                                     | <b>584,499.13</b>               | <b>407,999.50</b>                 |       |
| <b>531</b>                       | <b>Ingresos por Ventas</b>                                       | <b>1,200.00</b>                 | <b>1,200.00</b>                   |       |
| 5311                             | Venta de Bienes                                                  | 1,200.00                        | 1,200.00                          |       |
| <b>532</b>                       | <b>Venta de Servicios</b>                                        | <b>583,299.13</b>               | <b>406,799.50</b>                 |       |
| 5321                             | Venta de Servicios                                               | 583,299.13                      | 406,799.50                        | 5     |
| <b>54</b>                        | <b>Ingresos de No Operación</b>                                  | <b>22,940.23</b>                | <b>76,398.72</b>                  |       |
| <b>541</b>                       | <b>Intereses</b>                                                 | <b>22,940.23</b>                | <b>76,398.72</b>                  |       |
| 5412                             | Intereses por Depósitos                                          | 22,940.23                       | 76,398.72                         | 6     |
| <b>55</b>                        | <b>Donaciones y Transferencias</b>                               | <b>25,517,420.78</b>            | <b>28,739,043.99</b>              |       |
| <b>553</b>                       | <b>Transferencias Corrientes</b>                                 | <b>8,685,740.30</b>             | <b>4,667,808.81</b>               |       |
| 5531                             | Transferencias Corrientes del Sector Público                     | 8,685,740.30                    | 4,667,808.81                      | 7     |
| <b>554</b>                       | <b>Transferencias de Capital</b>                                 | <b>16,831,680.48</b>            | <b>24,071,235.18</b>              |       |
| 5541                             | Transferencias de Capital Recibidas del Sector Publico           | 16,831,680.48                   | 24,071,235.18                     | 8     |
| <b>TOTAL INGRESOS CORRIENTES</b> |                                                                  | <b>28,225,740.83</b>            | <b>30,805,121.65</b>              |       |
| <b>6</b>                         | <b>GASTOS</b>                                                    |                                 |                                   |       |
| <b>61</b>                        | <b>Gastos de Consumo</b>                                         | <b>12,140,228.85</b>            | <b>11,182,383.88</b>              |       |
| <b>611</b>                       | <b>Servicios Personales</b>                                      | <b>4,681,760.83</b>             | <b>4,763,439.60</b>               |       |
| 6111                             | Remuneraciones                                                   | 4,681,760.83                    | 4,763,439.60                      | 9     |
| <b>612</b>                       | <b>Servicios no Personales</b>                                   | <b>7,284,536.53</b>             | <b>6,181,011.48</b>               |       |
| 6121                             | Servicios Básicos                                                | 86,716.00                       | 68,434.89                         | 10    |
| 6123                             | Mantenimiento y Reparación de Bienes                             | 6,723,331.03                    | 5,526,426.06                      | 11    |
| 6124                             | Mantenimiento y Reparación de Maquinaria y Equipo                | 242,828.50                      | 292,752.72                        | 12    |
| 6125                             | Servicios Técnicos y Profesionales                               | 16,000.00                       | 0.00                              | 13    |
| 6126                             | Servicios Comerciales y Financieros                              | 35,595.00                       | 47,226.30                         | 14    |
| 6127                             | Pasajes, Viáticos y otros Gastos de Viaje                        | 180,066.00                      | 246,171.51                        | 15    |
| <b>613</b>                       | <b>Materiales y Suministros</b>                                  | <b>173,931.49</b>               | <b>237,932.80</b>                 |       |
| 6131                             | Materiales y Suministros                                         | 52,264.20                       | 102,192.80                        | 16    |
| 6132                             | Materiales y Suministros Diversos                                | 121,667.29                      | 135,740.00                        | 17    |
| <b>64</b>                        | <b>Donaciones, Transferencias y Subsidios</b>                    | <b>7,343,215.04</b>             | <b>5,434,577.54</b>               |       |
| <b>643</b>                       | <b>Transferencias Corrientes</b>                                 | <b>401,806.00</b>               | <b>267,698.00</b>                 |       |
| 6433                             | Transferencias Corrientes al Sector Privado                      | 401,806.00                      | 267,698.00                        | 18    |
| <b>644</b>                       | <b>Transferencias de Capital</b>                                 | <b>6,941,409.04</b>             | <b>5,166,879.54</b>               |       |
| 6441                             | Transferencias de Capital al Sector Público                      | 2,903,691.50                    | 2,962,025.00                      | 19    |
| 6443                             | Transferencias de Capital al Sector Privado                      | 4,037,717.54                    | 2,204,854.54                      | 20    |
| <b>TOTAL GASTOS CORRIENTES</b>   |                                                                  | <b>19,483,443.89</b>            | <b>16,616,961.42</b>              |       |
| <b>71</b>                        | <b>Cuentas de Cierre</b>                                         |                                 |                                   |       |
| <b>711</b>                       | <b>RESUMEN DE INGRESOS Y GASTOS</b>                              | <b>8,742,296.94</b>             | <b>14,188,160.23</b>              |       |

FIRMA:

NOMBRE:

JAIRON AROLDI CHINCHILLA CARRILLO  
ALCALDE MUNICIPAL



FIRMA:

NOMBRE:

ROBER NEREMIAS HERNANDEZ ARITA  
CONTADOR MUNICIPAL



Filtros Aplicados al Reporte Actual

Fecha Inicial: 01/01/2025

Fecha Final: 31/12/2025

0s+jsj9Jmck/EBX4tAOz9vQjvNmFxoALNbFfaov71pSY5CJWF1eOOBNlIj0TgDKWP9+KWI/dpGTnwlOxCrOwCVKXrC+InXG4xFotrZfl6qst0TzEusK1vfSFmB1DH+kEF9j6Rwq/QEEhczVWtJxKerLsKwlv66KIIN9HbUhf4zSD0G9ZDI

A+5UYNO1CmxcldXmAjCJlEpUZTaBtRref8VNBjMzFgv32UEtRY4LVtkcoMynng/twDd3QVhSy7xTCNhmM4hYg=

***MUNICIPALIDAD DE SAN  
FRANCISCO DEL VALLE***



SAN FRANCISCO DEL VALLE, OCOTEPEQUE  
 EJERCICIO: 2025, CERRADO  
 USUARIO: REINA.CRISTINA



Emisión: 26/1/2026  
 Hora: 01:59 p.m.  
 Pagina: 1 de 1

### Estado de Situación Financiera Comparativo

Honduras, C.A.

Al 31 de Diciembre del 2025  
 (Valores en Lempiras)

| CUENTA CONTABLE | DESCRIPCIÓN                                           | EJERCICIO ACTUAL Diciembre 2025 | EJERCICIO ANTERIOR Diciembre 2024 | NOTAS |
|-----------------|-------------------------------------------------------|---------------------------------|-----------------------------------|-------|
| <b>1000</b>     | <b>ACTIVO</b>                                         |                                 |                                   |       |
| <b>1100</b>     | <b>Activo Corriente</b>                               |                                 |                                   |       |
| <b>1110</b>     | <b>Efectivo y Equivalentes</b>                        | <b>415,907.85</b>               | <b>4,585,168.31</b>               |       |
| 1112            | Bancos                                                | 415,907.85                      | 4,585,168.31                      | 1     |
|                 | <b>Total Activo Corriente</b>                         | <b>415,907.85</b>               | <b>4,585,168.31</b>               |       |
| <b>1200</b>     | <b>Activo no Corriente</b>                            |                                 |                                   |       |
| <b>1230</b>     | <b>Propiedad, Planta y Equipo No Concesionado</b>     | <b>13,738,893.35</b>            | <b>13,647,373.35</b>              |       |
| 1231            | Tierras y Terrenos                                    | 11,383,065.35                   | 11,291,545.35                     | 2     |
| 1232            | Edificios                                             | 2,355,828.00                    | 2,355,828.00                      |       |
| <b>1240</b>     | <b>Maquinaria y Equipo</b>                            | <b>4,627,534.95</b>             | <b>4,574,399.14</b>               |       |
| 1241            | Equipos de Oficina                                    | 1,008,690.66                    | 955,554.85                        | 3     |
| 1242            | Equipos Médicos y Sanitarios                          | 126,237.83                      | 126,237.83                        |       |
| 1243            | Equipos Educativos y Recreativos                      | 1,000.00                        | 1,000.00                          |       |
| 1244            | Equipos de Transporte                                 | 2,286,482.58                    | 2,286,482.58                      |       |
| 1245            | Equipos de Producción                                 | 654,210.61                      | 654,210.61                        |       |
| 1246            | Equipos de Comunicación                               | 175,901.88                      | 175,901.88                        |       |
| 1247            | Equipos de Informática                                | 293,701.39                      | 293,701.39                        |       |
| 1248            | Equipos de Seguridad                                  | 81,310.00                       | 81,310.00                         |       |
| <b>1260</b>     | <b>Otros Bienes</b>                                   | <b>181,069.07</b>               | <b>181,069.07</b>                 |       |
| 1261            | Equipo de Hogar/ Alojamiento                          | 136,394.07                      | 136,394.07                        |       |
| 1265            | Herramientas Mayores                                  | 44,675.00                       | 44,675.00                         |       |
| <b>1280</b>     | <b>Construcciones</b>                                 | <b>68,383,824.22</b>            | <b>56,138,634.85</b>              |       |
| 1281            | Construcciones y Mejoras en Bienes de Dominio Privado | 25,417,222.28                   | 23,981,531.29                     | 4     |
| 1282            | Construcciones y Mejoras en Bienes de Dominio Público | 42,966,601.94                   | 32,157,103.56                     | 5     |
|                 | <b>Total Activo no Corriente</b>                      | <b>86,931,321.59</b>            | <b>74,541,476.41</b>              |       |
|                 | <b>Total ACTIVO</b>                                   | <b>87,347,229.44</b>            | <b>79,126,644.72</b>              |       |
| <b>2000</b>     | <b>PASIVO</b>                                         |                                 |                                   |       |
| <b>2100</b>     | <b>Pasivo Corriente</b>                               |                                 |                                   |       |
| <b>2110</b>     | <b>Cuentas por Pagar</b>                              | <b>4,124,973.21</b>             | <b>2,333,188.35</b>               |       |
| 2111            | Cuentas por Pagar                                     | 4,124,973.21                    | 2,333,188.35                      | 6     |
|                 | <b>Total Pasivo Corriente</b>                         | <b>4,124,973.21</b>             | <b>2,333,188.35</b>               |       |
|                 | <b>Total PASIVO</b>                                   | <b>4,124,973.21</b>             | <b>2,333,188.35</b>               |       |
| <b>3000</b>     | <b>PATRIMONIO</b>                                     |                                 |                                   |       |
| <b>3100</b>     | <b>Hacienda Pública</b>                               |                                 |                                   |       |
| <b>3140</b>     | <b>Resultados</b>                                     | <b>83,222,256.23</b>            | <b>76,793,456.37</b>              |       |
| 3141            | Resultados Acumulados de Ejercicios Anteriores        | 77,905,806.95                   | 62,892,712.54                     | 7     |
| 3142            | Resultados del Ejercicio                              | 5,316,449.28                    | 13,900,743.83                     | 8     |
|                 | <b>Total PATRIMONIO</b>                               | <b>83,222,256.23</b>            | <b>76,793,456.37</b>              |       |
|                 | <b>TOTAL PASIVO Y PATRIMONIO</b>                      | <b>87,347,229.44</b>            | <b>79,126,644.72</b>              |       |

FIRMA:

NOMBRE:

WALTER JAVIER PINEDA ESCALON  
 ALCALDE MUNICIPAL

FIRMA:

NOMBRE:

REINA CRISTINA GONZALES GARCIA  
 CONTADOR MUNICIPAL

Filtros Aplicados al Reporte Actual

Fecha final: 31/12/2025

0s+js/j9JmdJ9kYXHKfTxLGcT+YJaqnZA1PNEE0fEoabxbFzB/VwM5qw7Ac+1Ho08Ru6DL/siiHYOOewAy5XBIO76Fw73EULTs+BYAY41OBtx0iONWT4I7FamSaPIUHodl6aWo OUB7qEWH32K0GygYJ3E9X1xSD



Honduras, C.A.

**Estado de Rendimiento Financiero Comparativo**

Del 01 de Enero Al 31 de Diciembre de 2025

(Valores en Lempiras)

| CUENTA CONTABLE                  | DESCRIPCIÓN                                                      | EJERCICIO ACTUAL Diciembre 2025 | EJERCICIO ANTERIOR Diciembre 2024 | NOTAS |
|----------------------------------|------------------------------------------------------------------|---------------------------------|-----------------------------------|-------|
| <b>5</b>                         | <b>INGRESOS</b>                                                  |                                 |                                   |       |
| <b>51</b>                        | <b>Ingresos Tributarios</b>                                      | <b>3,978,723.69</b>             | <b>3,041,400.61</b>               |       |
| <b>512</b>                       | <b>Impuestos Gobiernos Locales</b>                               | <b>3,978,723.69</b>             | <b>3,041,400.61</b>               |       |
| 5121                             | Impuestos Municipales                                            | 3,619,730.02                    | 2,777,166.20                      | 1     |
| 5122                             | Ingresos por Multas, Recargos e Intereses Moratorios Municipales | 358,993.67                      | 264,234.41                        | 2     |
| <b>52</b>                        | <b>Ingresos no Tributarios</b>                                   | <b>1,617,425.02</b>             | <b>1,300,387.70</b>               |       |
| <b>523</b>                       | <b>Ingresos no Tributarios de Gobiernos Locales</b>              | <b>1,617,425.02</b>             | <b>1,300,387.70</b>               |       |
| 5232                             | Derechos                                                         | 1,409,743.75                    | 1,099,827.91                      | 3     |
| 5234                             | Ingresos por Multas, Recargos e Intereses Moratorios Municipales | 207,681.27                      | 200,559.79                        | 4     |
| <b>53</b>                        | <b>Ingresos de Operación</b>                                     | <b>1,622,733.55</b>             | <b>1,785,846.63</b>               |       |
| <b>532</b>                       | <b>Venta de Servicios</b>                                        | <b>1,622,733.55</b>             | <b>1,785,846.63</b>               |       |
| 5321                             | Venta de Servicios                                               | 1,622,733.55                    | 1,785,846.63                      | 5     |
| <b>54</b>                        | <b>Ingresos de No Operación</b>                                  | <b>187,353.75</b>               | <b>293,649.70</b>                 |       |
| <b>541</b>                       | <b>Intereses</b>                                                 | <b>187,353.75</b>               | <b>293,649.70</b>                 |       |
| 5412                             | Intereses por Depósitos                                          | 187,353.75                      | 293,649.70                        | 6     |
| <b>55</b>                        | <b>Donaciones y Transferencias</b>                               | <b>18,898,171.02</b>            | <b>28,763,749.97</b>              |       |
| <b>553</b>                       | <b>Transferencias Corrientes</b>                                 | <b>3,779,634.22</b>             | <b>4,662,750.01</b>               |       |
| 5531                             | Transferencias Corrientes del Sector Público                     | 3,779,634.22                    | 4,662,750.01                      | 7     |
| <b>554</b>                       | <b>Transferencias de Capital</b>                                 | <b>15,118,536.80</b>            | <b>24,100,999.96</b>              |       |
| 5541                             | Transferencias de Capital Recibidas del Sector Publico           | 15,118,536.80                   | 24,100,999.96                     | 8     |
| <b>TOTAL INGRESOS CORRIENTES</b> |                                                                  | <b>26,304,407.03</b>            | <b>35,185,034.61</b>              |       |
| <b>6</b>                         | <b>GASTOS</b>                                                    |                                 |                                   |       |
| <b>61</b>                        | <b>Gastos de Consumo</b>                                         | <b>13,666,403.86</b>            | <b>12,480,616.79</b>              |       |
| <b>611</b>                       | <b>Servicios Personales</b>                                      | <b>7,092,696.54</b>             | <b>7,319,873.92</b>               |       |
| 6111                             | Remuneraciones                                                   | 7,092,696.54                    | 7,319,873.92                      | 9     |
| <b>612</b>                       | <b>Servicios no Personales</b>                                   | <b>6,016,283.60</b>             | <b>4,510,563.68</b>               |       |
| 6121                             | Servicios Básicos                                                | 119,515.02                      | 142,363.93                        | 10    |
| 6123                             | Mantenimiento y Reparación de Bienes                             | 5,043,983.49                    | 3,567,620.05                      | 11    |
| 6124                             | Mantenimiento y Reparación de Maquinaria y Equipo                | 157,779.24                      | 158,264.39                        | 12    |
| 6125                             | Servicios Técnicos y Profesionales                               | 318,198.00                      | 309,000.00                        | 13    |
| 6126                             | Servicios Comerciales y Financieros                              | 214,981.91                      | 187,358.34                        | 14    |
| 6127                             | Pasajes, Viáticos y otros Gastos de Viaje                        | 81,155.94                       | 108,247.97                        | 15    |
| 6128                             | Impuestos, Derechos, Tasas, Gastos Judiciales y Premios          | 1,309.00                        | 1,309.00                          |       |
| 6129                             | Otros Servicios no Personales                                    | 79,361.00                       | 36,400.00                         | 16    |
| <b>613</b>                       | <b>Materiales y Suministros</b>                                  | <b>557,423.72</b>               | <b>650,179.19</b>                 |       |
| 6131                             | Materiales y Suministros                                         | 413,011.43                      | 538,467.03                        | 17    |
| 6132                             | Materiales y Suministros Diversos                                | 144,412.29                      | 111,712.16                        | 18    |
| <b>64</b>                        | <b>Donaciones, Transferencias y Subsidios</b>                    | <b>7,321,553.89</b>             | <b>8,803,673.99</b>               |       |
| <b>644</b>                       | <b>Transferencias de Capital</b>                                 | <b>7,321,553.89</b>             | <b>8,803,673.99</b>               |       |
| 6441                             | Transferencias de Capital al Sector Público                      | 937,368.89                      | 1,984,659.41                      | 19    |
| 6443                             | Transferencias de Capital al Sector Privado                      | 6,384,185.00                    | 6,819,014.58                      | 20    |
| <b>TOTAL GASTOS CORRIENTES</b>   |                                                                  | <b>20,987,957.75</b>            | <b>21,284,290.78</b>              |       |
| <b>71</b>                        | <b>Cuentas de Cierre</b>                                         |                                 |                                   |       |
| <b>711</b>                       | <b>RESUMEN DE INGRESOS Y GASTOS</b>                              | <b>5,316,449.28</b>             | <b>13,900,743.83</b>              |       |

FIRMA:

NOMBRE:

WALTER JAVIER PINEDA ESCALON  
 ALCALDE MUNICIPAL

FIRMA:

NOMBRE:

REINA CRISTINA GONZALES GARCIA  
 CONTADOR MUNICIPAL


Filtros Aplicados al Reporte Actual

Fecha Inicial: 01/01/2025

Fecha Final: 31/12/2025

0s+jsj9JmdJ9kYXHkTxl.GcT+YJaqnZA1PNEE0fEOabzxbFzB/VwM5qw7Ac+1Ho08Ru6DL/siiHYOOewAy5XBIO76Fw73EULTs+BYAY410btX0IONWT4GxjToNM  
 3uQVMzwrB0hrA0EW8qB9+P6Ze45ZfwCDIiZsJH6Z5IvdFMPqM1oL3jwK  
 Kt0zRqBhWvVhwGYF6SE1hmiWdh/A1BY5e+kbzesEp9X4niGE0+c12Anh/NBkeK/n7xk1PHHnPaA4riP5sZqzjHQWxoe1lLuFw==

***MUNICIPALIDAD DE SAN  
JORGE***



SAN JORGE, OCOTEPEQUE  
EJERCICIO: 2025, CERRADO  
USUARIO: YOCELIN.PACHECO

Honduras, C.A.



SAMI

Emisión: 14/1/2026

Hora: 03:12 p.m.

Pagina: 1 de 2

## Estado de Situación Financiera Comparativo

Al 31 de Diciembre del 2025

(Valores en Lempiras)

| CUENTA CONTABLE | DESCRIPCIÓN                                           | EJERCICIO ACTUAL Diciembre 2025 | EJERCICIO ANTERIOR Diciembre 2024 | NOTAS |
|-----------------|-------------------------------------------------------|---------------------------------|-----------------------------------|-------|
| <b>1000</b>     | <b>ACTIVO</b>                                         |                                 |                                   |       |
| <b>1100</b>     | <b>Activo Corriente</b>                               |                                 |                                   |       |
| <b>1110</b>     | <b>Efectivo y Equivalentes</b>                        | <b>857,649.86</b>               | <b>4,606,257.06</b>               |       |
| 1112            | Bancos                                                | 857,649.86                      | 4,606,257.06                      | 1     |
| <b>1130</b>     | <b>Cuentas a Cobrar Corrientes</b>                    | <b>10,397,598.35</b>            | <b>529,551.95</b>                 |       |
| 1131            | Cuentas a Cobrar Corrientes                           | 1,525,503.22                    | 529,551.95                        | 2     |
| 1132            | Transferencias y otras cuentas por Cobrar             | 8,872,095.13                    | 0.00                              | 3     |
| <b>1150</b>     | <b>Inventarios</b>                                    | <b>15,200.00</b>                | <b>0.00</b>                       |       |
| 1151            | Bienes Inventariables                                 | 15,200.00                       | 0.00                              | 4     |
|                 | <b>Total Activo Corriente</b>                         | <b>11,270,448.21</b>            | <b>5,135,809.01</b>               |       |
| <b>1200</b>     | <b>Activo no Corriente</b>                            |                                 |                                   |       |
| <b>1230</b>     | <b>Propiedad, Planta y Equipo No Concesionado</b>     | <b>1,546,000.00</b>             | <b>1,546,000.00</b>               |       |
| 1231            | Tierras y Terrenos                                    | 1,046,000.00                    | 1,046,000.00                      |       |
| 1232            | Edificios                                             | 500,000.00                      | 500,000.00                        |       |
| <b>1240</b>     | <b>Maquinaria y Equipo</b>                            | <b>2,147,115.84</b>             | <b>2,127,270.84</b>               |       |
| 1241            | Equipos de Oficina                                    | 279,325.55                      | 259,480.55                        | 5     |
| 1244            | Equipos de Transporte                                 | 1,393,323.51                    | 1,393,323.51                      |       |
| 1246            | Equipos de Comunicación                               | 89,161.49                       | 89,161.49                         |       |
| 1247            | Equipos de Informática                                | 385,305.29                      | 385,305.29                        |       |
| <b>1260</b>     | <b>Otros Bienes</b>                                   | <b>112,036.50</b>               | <b>112,036.50</b>                 |       |
| 1261            | Equipo de Hogar/ Alojamiento                          | 22,536.50                       | 22,536.50                         |       |
| 1265            | Herramientas Mayores                                  | 89,500.00                       | 89,500.00                         |       |
| <b>1280</b>     | <b>Construcciones</b>                                 | <b>51,520,632.37</b>            | <b>41,887,109.73</b>              |       |
| 1281            | Construcciones y Mejoras en Bienes de Dominio Privado | 14,217,849.03                   | 12,284,573.35                     | 6     |
| 1282            | Construcciones y Mejoras en Bienes de Dominio Público | 37,302,783.34                   | 29,602,536.38                     | 7     |
|                 | <b>Total Activo no Corriente</b>                      | <b>55,325,784.71</b>            | <b>45,672,417.07</b>              |       |
|                 | <b>Total ACTIVO</b>                                   | <b>66,596,232.92</b>            | <b>50,808,226.08</b>              |       |
| <b>2000</b>     | <b>PASIVO</b>                                         |                                 |                                   |       |
| <b>2100</b>     | <b>Pasivo Corriente</b>                               |                                 |                                   |       |
| <b>2110</b>     | <b>Cuentas por Pagar</b>                              | <b>5,189,256.31</b>             | <b>1,859,647.74</b>               |       |
| 2111            | Cuentas por Pagar                                     | 4,561,358.24                    | 1,538,515.61                      | 8     |
| 2112            | Remuneraciones por Pagar                              | 201,533.33                      | 0.00                              | 9     |
| 2115            | Donaciones, Transferencias y Subsidios por Pagar      | 426,364.74                      | 321,132.13                        | 10    |
|                 | <b>Total Pasivo Corriente</b>                         | <b>5,189,256.31</b>             | <b>1,859,647.74</b>               |       |
|                 | <b>Total PASIVO</b>                                   | <b>5,189,256.31</b>             | <b>1,859,647.74</b>               |       |
| <b>3000</b>     | <b>PATRIMONIO</b>                                     |                                 |                                   |       |
| <b>3100</b>     | <b>Hacienda Pública</b>                               |                                 |                                   |       |
| <b>3140</b>     | <b>Resultados</b>                                     | <b>61,406,976.61</b>            | <b>48,948,578.34</b>              |       |
| 3141            | Resultados Acumulados de Ejercicios Anteriores        | 45,150,892.57                   | 32,630,504.05                     | 11    |
| 3142            | Resultados del Ejercicio                              | 16,256,084.04                   | 16,318,074.29                     | 12    |
|                 | <b>Total PATRIMONIO</b>                               | <b>61,406,976.61</b>            | <b>48,948,578.34</b>              |       |



SAN JORGE, OCOTEPEQUE  
EJERCICIO: 2025, CERRADO  
USUARIO: YOCELIN.PACHECO



Emisión: 14/1/2026  
Hora: 03:12 p.m.  
Pagina: 2 de 2

### Estado de Situación Financiera Comparativo

Honduras, C.A.

Al 31 de Diciembre del 2025  
(Valores en Lempiras)

| CUENTA CONTABLE                  | DESCRIPCIÓN | EJERCICIO ACTUAL Diciembre 2025 | EJERCICIO ANTERIOR Diciembre 2024 | NOTAS |
|----------------------------------|-------------|---------------------------------|-----------------------------------|-------|
| <b>TOTAL PASIVO Y PATRIMONIO</b> |             | <b>66,596,232.92</b>            | <b>50,808,226.08</b>              |       |

FIRMA:

NOMBRE:

ROBERT ANUARIO VALLE VALLE  
ALCALDE MUNICIPAL



FIRMA:

NOMBRE:

YOCELIN MARICELA PACHECO GARCIA  
CONTADOR MUNICIPAL



Filtros Aplicados al Reporte Actual

Fecha final: 31/12/2025

0s+js/j9Jmeez7aPHyprbhU+FsbLAye6oraBDvcBLo+yoKQRT95cw/9eRGmhhEK9y7HfzpVCspFctT2kgdJpFQ0DB7P62fzj1GDrBBDAM4g2ewp6sDE1mxuoOd05ubx9JWid8T pFIA5jNW8AVxn3g==

SAN JORGE, OCOTEPEQUE  
 EJERCICIO: 2025, CERRADO  
 USUARIO: DENIA.VALLE

Emisión: 17/02/2026  
 Hora : 03:28 p. m.  
 Pagina: 1 de 1

Honduras, C.A.


**Estado de Rendimiento Financiero Comparativo**

Del 01 de Enero Al 31 de Diciembre de 2025  
 (Valores en Lempiras)

| CONTABIL                         | DESCRIPCIÓN                                                      | EJERCICIO ACTUAL Diciembre 2025 | EJERCICIO ANTERIOR Diciembre 2024 | NOTAS |
|----------------------------------|------------------------------------------------------------------|---------------------------------|-----------------------------------|-------|
| 5                                | <b>INGRESOS</b>                                                  |                                 |                                   |       |
| 51                               | Ingresos Tributarios                                             | 2,042,878.55                    | 363,986.43                        |       |
| 512                              | Impuestos Gobiernos Locales                                      | 2,042,878.55                    | 363,986.43                        |       |
| 5121                             | Impuestos Municipales                                            | 1,929,133.22                    | 341,779.37                        | 1     |
| 5122                             | Ingresos por Multas, Recargos e Intereses Moratorios Municipales | 113,745.33                      | 22,207.06                         | 2     |
| 52                               | Ingresos no Tributarios                                          | 137,377.84                      | 114,638.95                        |       |
| 523                              | Ingresos no Tributarios de Gobiernos Locales                     | 137,377.84                      | 114,638.95                        |       |
| 5232                             | Derechos                                                         | 126,899.42                      | 107,137.28                        | 3     |
| 5234                             | Ingresos por Multas, Recargos e Intereses Moratorios Municipales | 10,478.42                       | 7,501.67                          | 4     |
| 53                               | Ingresos de Operación                                            | 109,254.00                      | 73,872.90                         |       |
| 532                              | Venta de Servicios                                               | 109,254.00                      | 73,872.90                         |       |
| 5321                             | Venta de Servicios                                               | 109,254.00                      | 73,872.90                         | 5     |
| 54                               | Ingresos de No Operación                                         | 42,660.05                       | 98,283.48                         |       |
| 541                              | Intereses                                                        | 42,660.05                       | 98,283.48                         |       |
| 5412                             | Intereses por Depósitos                                          | 42,660.05                       | 98,283.48                         | 6     |
| 55                               | Donaciones y Transferencias                                      | 26,434,214.49                   | 29,763,699.85                     |       |
| 553                              | Transferencias Corrientes                                        | 3,512,423.87                    | 4,872,739.97                      |       |
| 5531                             | Transferencias Corrientes del Sector Público                     | 3,512,423.87                    | 4,872,739.97                      | 7     |
| 554                              | Transferencias de Capital                                        | 22,921,790.62                   | 24,890,959.88                     |       |
| 5541                             | Transferencias de Capital Recibidas del Sector Público           | 22,921,790.62                   | 24,890,959.88                     | 8     |
| <b>TOTAL INGRESOS CORRIENTES</b> |                                                                  | <b>28,766,384.93</b>            | <b>30,414,481.61</b>              |       |
| 6                                | <b>GASTOS</b>                                                    |                                 |                                   |       |
| 61                               | Gastos de Consumo                                                | 7,477,857.46                    | 9,070,743.68                      |       |
| 611                              | Servicios Personales                                             | 3,282,844.49                    | 3,391,322.09                      |       |
| 6111                             | Remuneraciones                                                   | 3,282,844.49                    | 3,391,322.09                      | 9     |
| 612                              | Servicios no Personales                                          | 4,043,989.48                    | 5,535,763.21                      |       |
| 6121                             | Servicios Básicos                                                | 28,466.41                       | 122,857.04                        | 10    |
| 6123                             | Mantenimiento y Reparación de Bienes                             | 3,813,715.40                    | 5,172,703.13                      | 11    |
| 6124                             | Mantenimiento y Reparación de Maquinaria y Equipo                | 55,530.00                       | 85,200.00                         | 12    |
| 6125                             | Servicios Técnicos y Profesionales                               | 9,000.00                        | 58,500.00                         | 13    |
| 6126                             | Servicios Comerciales y Financieros                              | 62,297.44                       | 44,594.69                         | 14    |
| 6127                             | Pasajes, Viáticos y otros Gastos de Viaje                        | 74,980.23                       | 51,908.35                         | 15    |
| 613                              | Materiales y Suministros                                         | 151,023.49                      | 143,658.38                        |       |
| 6131                             | Materiales y Suministros                                         | 108,544.49                      | 121,691.26                        | 16    |
| 6132                             | Materiales y Suministros Diversos                                | 42,479.00                       | 21,967.12                         | 17    |
| 64                               | Donaciones, Transferencias y Subsidios                           | 5,032,443.43                    | 5,025,663.64                      |       |
| 643                              | Transferencias Corrientes                                        | 118,135.83                      | 170,714.00                        |       |
| 6433                             | Transferencias Corrientes al Sector Privado                      | 118,135.83                      | 170,714.00                        | 18    |
| 644                              | Transferencias de Capital                                        | 4,914,307.60                    | 4,854,949.64                      |       |
| 6441                             | Transferencias de Capital al Sector Público                      | 2,280,822.95                    | 2,208,972.40                      | 19    |
| 6443                             | Transferencias de Capital al Sector Privado                      | 2,633,484.65                    | 2,645,977.24                      | 20    |
| <b>TOTAL GASTOS CORRIENTES</b>   |                                                                  | <b>12,510,300.69</b>            | <b>14,096,407.37</b>              |       |
| 71                               | Cuentas de Cierre                                                |                                 |                                   |       |
| 711                              | <b>RESUMEN DE INGRESOS Y GASTOS</b>                              | <b>16,256,084.04</b>            | <b>16,318,074.29</b>              |       |

FIRMA:  
 NOMBRE:

DISEÑA ANA LY PARRANDEZ DIAZ  
 ALCALDESA MUNICIPAL



FIRMA:  
 NOMBRE:

DENIA CASAS VALLE  
 CONTADOR MUNICIPAL



Filtros Aplicados al Reporte Actual

Fecha Inicial: 01/01/2025

Fecha Final: 31/12/2025

0s+rjs/j9Jmeez7aPHyrbhU+F8BLAYe6oraBDvcBLe+yoKQRT95cW6BeryWxkjXWUGYrpdHPQJWsA+1yU/dskSOq1HMPYCzc3sNEIJK8x6MLu3WMY6w4TdYsHgXdm3SLV  
 ymeJTVxBmH3DRznKK+8hpMFmVJPFuGmSGRtXk4drpPLcEYOj n42zFLOsOc4nU6DsISemHDWwb+EZtpmQxUB1SzGQc79g62v+SAIGFhSgLfdlNVgAG9tSquJAtd

***MUNICIPALIDAD DE SAN  
MARCOS***



SAN MARCOS, OCOTEPEQUE  
EJERCICIO: 2025, CERRADO  
USUARIO: KARLA.LEON

Honduras, C.A.



Emisión: 19/1/2026

Hora: 11:17 a.m.

Pagina: 1 de 2

## Estado de Situación Financiera Comparativo

Al 31 de Diciembre del 2025

(Valores en Lempiras)

| CUENTA CONTABLE | DESCRIPCIÓN                                           | EJERCICIO ACTUAL Diciembre 2025 | EJERCICIO ANTERIOR Diciembre 2024 | NOTAS |
|-----------------|-------------------------------------------------------|---------------------------------|-----------------------------------|-------|
| <b>1000</b>     | <b>ACTIVO</b>                                         |                                 |                                   |       |
| <b>1100</b>     | <b>Activo Corriente</b>                               |                                 |                                   |       |
| <b>1110</b>     | <b>Efectivo y Equivalentes</b>                        | <b>2,347,463.50</b>             | <b>2,600,885.64</b>               |       |
| 1112            | Bancos                                                | 2,347,463.50                    | 2,600,885.64                      | 1     |
| <b>1150</b>     | <b>Inventarios</b>                                    | <b>67,109.00</b>                | <b>0.00</b>                       |       |
| 1151            | Bienes Inventariables                                 | 67,109.00                       | 0.00                              | 2     |
|                 | <b>Total Activo Corriente</b>                         | <b>2,414,572.50</b>             | <b>2,600,885.64</b>               |       |
| <b>1200</b>     | <b>Activo no Corriente</b>                            |                                 |                                   |       |
| <b>1230</b>     | <b>Propiedad, Planta y Equipo No Concesionado</b>     | <b>15,378,687.00</b>            | <b>15,378,687.00</b>              |       |
| 1231            | Tierras y Terrenos                                    | 9,607,469.00                    | 9,607,469.00                      |       |
| 1232            | Edificios                                             | 5,771,218.00                    | 5,771,218.00                      |       |
| <b>1240</b>     | <b>Maquinaria y Equipo</b>                            | <b>17,974,347.67</b>            | <b>17,803,885.67</b>              |       |
| 1241            | Equipos de Oficina                                    | 3,562,048.31                    | 3,391,586.31                      | 3     |
| 1242            | Equipos Médicos y Sanitarios                          | 150,579.00                      | 150,579.00                        |       |
| 1243            | Equipos Educativos y Recreativos                      | 1,400.00                        | 1,400.00                          |       |
| 1244            | Equipos de Transporte                                 | 4,814,605.38                    | 4,814,605.38                      |       |
| 1245            | Equipos de Producción                                 | 8,647,056.58                    | 8,647,056.58                      |       |
| 1246            | Equipos de Comunicación                               | 156,222.50                      | 156,222.50                        |       |
| 1247            | Equipos de Informática                                | 632,835.90                      | 632,835.90                        |       |
| 1248            | Equipos de Seguridad                                  | 9,600.00                        | 9,600.00                          |       |
| <b>1260</b>     | <b>Otros Bienes</b>                                   | <b>99,036.52</b>                | <b>99,036.52</b>                  |       |
| 1261            | Equipo de Hogar/ Alojamiento                          | 49,210.00                       | 49,210.00                         |       |
| 1262            | Libros, Revistas y Otros Coleccionables               | 3,400.00                        | 3,400.00                          |       |
| 1265            | Herramientas Mayores                                  | 46,426.52                       | 46,426.52                         |       |
| <b>1280</b>     | <b>Construcciones</b>                                 | <b>90,209,137.91</b>            | <b>76,846,192.22</b>              |       |
| 1281            | Construcciones y Mejoras en Bienes de Dominio Privado | 21,296,243.51                   | 19,381,489.10                     | 4     |
| 1282            | Construcciones y Mejoras en Bienes de Dominio Público | 68,912,894.40                   | 57,464,703.12                     | 5     |
|                 | <b>Total Activo no Corriente</b>                      | <b>123,661,209.10</b>           | <b>110,127,801.41</b>             |       |
|                 | <b>Total ACTIVO</b>                                   | <b>126,075,781.60</b>           | <b>112,728,687.05</b>             |       |
| <b>2000</b>     | <b>PASIVO</b>                                         |                                 |                                   |       |
| <b>2200</b>     | <b>Pasivo no Corriente</b>                            |                                 |                                   |       |
| <b>2220</b>     | <b>Endeudamiento de Largo Plazo</b>                   | <b>0.00</b>                     | <b>1,990,090.78</b>               |       |
| 2222            | Préstamos Internos del Sector Privado de Largo Plazo  | 0.00                            | 1,990,090.78                      | 6     |
|                 | <b>Total Pasivo no Corriente</b>                      | <b>0.00</b>                     | <b>1,990,090.78</b>               |       |
|                 | <b>Total PASIVO</b>                                   | <b>0.00</b>                     | <b>1,990,090.78</b>               |       |
| <b>3000</b>     | <b>PATRIMONIO</b>                                     |                                 |                                   |       |
| <b>3100</b>     | <b>Hacienda Pública</b>                               |                                 |                                   |       |
| <b>3140</b>     | <b>Resultados</b>                                     | <b>126,075,781.60</b>           | <b>110,738,596.27</b>             |       |
| 3141            | Resultados Acumulados de Ejercicios Anteriores        | 115,605,343.86                  | 90,364,305.12                     | 7     |
| 3142            | Resultados del Ejercicio                              | 10,470,437.74                   | 20,374,291.15                     | 8     |
|                 | <b>Total PATRIMONIO</b>                               | <b>126,075,781.60</b>           | <b>110,738,596.27</b>             |       |



SAN MARCOS, OCOTEPEQUE  
EJERCICIO: 2025, CERRADO  
USUARIO: KARLA.LEON

Honduras, C.A.



Emisión: 19/1/2026  
Hora: 11:17 a.m.  
Pagina: 2 de 2

### Estado de Situación Financiera Comparativo

Al 31 de Diciembre del 2025  
(Valores en Lempiras)

| CUENTA CONTABLE | DESCRIPCIÓN                      | EJERCICIO ACTUAL Diciembre 2025 | EJERCICIO ANTERIOR Diciembre 2024 | NOTAS |
|-----------------|----------------------------------|---------------------------------|-----------------------------------|-------|
|                 | <b>TOTAL PASIVO Y PATRIMONIO</b> | <b>126,075,781.60</b>           | <b>112,728,687.05</b>             |       |

FIRMA:

NOMBRE:



Gerardo Antonio Mejía Mejía  
ALCALDE MUNICIPAL

FIRMA:

NOMBRE:



Karla Yadira León Fuentes  
CONTADOR MUNICIPAL



Filtros Aplicados al Reporte Actual

Fecha final: 31/12/2025

0s+js/9Jmd9bRj3ZNqQubl3Z44+TjDr7LE//xYUmRK7OrOwLPf4WBGtxAqAa6hEdMRG9uAj1ZTonbWdAtY55xwRt0zh2poWuUYPC9LcJx2lpovgk8fsMSQQ9oQDbC4ODDhxbSfOckW=



SAN MARCOS, OCOTEPEQUE  
EJERCICIO: 2025, CERRADO  
USUARIO: KARLA.LEON

Honduras, C.A.



Emisión: 19/01/2026  
Hora : 11:38 a.m.  
Pagina: 1 de 2

## Estado de Rendimiento Financiero Comparativo

Del 01 de Enero Al 31 de Diciembre de 2025

(Valores en Lempiras)

| CUENTA CONTABLE | DESCRIPCIÓN                                                      | EJERCICIO ACTUAL Diciembre 2025 | EJERCICIO ANTERIOR Diciembre 2024 | NOTAS |
|-----------------|------------------------------------------------------------------|---------------------------------|-----------------------------------|-------|
| <b>5</b>        | <b>INGRESOS</b>                                                  |                                 |                                   |       |
| <b>51</b>       | <b>Ingresos Tributarios</b>                                      | <b>15,642,103.36</b>            | <b>14,160,785.69</b>              |       |
| <b>512</b>      | <b>Impuestos Gobiernos Locales</b>                               | <b>15,642,103.36</b>            | <b>14,160,785.69</b>              |       |
| 5121            | Impuestos Municipales                                            | 14,939,044.70                   | 13,752,923.68                     | 1     |
| 5122            | Ingresos por Multas, Recargos e Intereses Moratorios Municipales | 703,058.66                      | 407,862.01                        | 2     |
| <b>52</b>       | <b>Ingresos no Tributarios</b>                                   | <b>8,131,213.38</b>             | <b>8,257,800.25</b>               |       |
| <b>521</b>      | <b>Impuestos Indirectos</b>                                      | <b>634.29</b>                   | <b>663,879.15</b>                 |       |
| 5211            | Tasas                                                            | 634.29                          | 663,879.15                        | 3     |
| <b>523</b>      | <b>Ingresos no Tributarios de Gobiernos Locales</b>              | <b>8,130,579.09</b>             | <b>7,593,921.10</b>               |       |
| 5231            | Tasas                                                            | 1,015,253.36                    | 1,001,714.59                      | 4     |
| 5232            | Derechos                                                         | 6,408,821.20                    | 5,956,977.51                      | 5     |
| 5234            | Ingresos por Multas, Recargos e Intereses Moratorios Municipales | 706,504.53                      | 635,229.00                        | 6     |
| <b>53</b>       | <b>Ingresos de Operación</b>                                     | <b>7,996,340.97</b>             | <b>8,347,048.69</b>               |       |
| <b>532</b>      | <b>Venta de Servicios</b>                                        | <b>7,996,340.97</b>             | <b>8,347,048.69</b>               |       |
| 5321            | Venta de Servicios                                               | 7,996,340.97                    | 8,347,048.69                      | 7     |
| <b>54</b>       | <b>Ingresos de No Operación</b>                                  | <b>2,686,106.04</b>             | <b>2,307,065.09</b>               |       |
| <b>541</b>      | <b>Intereses</b>                                                 | <b>346,259.04</b>               | <b>90,704.09</b>                  |       |
| 5412            | Intereses por Depósitos                                          | 346,259.04                      | 90,704.09                         | 8     |
| <b>542</b>      | <b>Alquileres</b>                                                | <b>2,339,847.00</b>             | <b>2,216,361.00</b>               |       |
| 5421            | Alquileres                                                       | 2,339,847.00                    | 2,216,361.00                      | 9     |
| <b>55</b>       | <b>Donaciones y Transferencias</b>                               | <b>18,236,573.62</b>            | <b>30,427,329.53</b>              |       |
| <b>551</b>      | <b>Donaciones Corrientes</b>                                     | <b>6,000.00</b>                 | <b>0.00</b>                       |       |
| 5511            | Donaciones Corrientes del Sector Público                         | 6,000.00                        | 0.00                              | 10    |
| <b>553</b>      | <b>Transferencias Corrientes</b>                                 | <b>3,508,320.76</b>             | <b>4,945,567.32</b>               |       |
| 5531            | Transferencias Corrientes del Sector Público                     | 3,508,320.76                    | 4,945,567.32                      | 11    |
| <b>554</b>      | <b>Transferencias de Capital</b>                                 | <b>14,722,252.86</b>            | <b>25,481,762.21</b>              |       |
| 5541            | Transferencias de Capital Recibidas del Sector Público           | 14,509,744.09                   | 25,282,269.68                     | 12    |
| 5543            | Transferencias de Capital Recibidas del Sector Privado           | 212,508.77                      | 199,492.53                        | 13    |
|                 | <b>TOTAL INGRESOS CORRIENTES</b>                                 | <b>52,692,337.37</b>            | <b>63,500,029.25</b>              |       |
| <b>6</b>        | <b>GASTOS</b>                                                    |                                 |                                   |       |
| <b>61</b>       | <b>Gastos de Consumo</b>                                         | <b>25,632,084.66</b>            | <b>24,833,053.58</b>              |       |
| <b>611</b>      | <b>Servicios Personales</b>                                      | <b>16,967,490.33</b>            | <b>16,268,690.58</b>              |       |
| 6111            | Remuneraciones                                                   | 16,967,490.33                   | 16,268,690.58                     | 14    |
| <b>612</b>      | <b>Servicios no Personales</b>                                   | <b>7,662,539.29</b>             | <b>6,736,723.41</b>               |       |
| 6121            | Servicios Básicos                                                | 361,208.81                      | 396,484.28                        | 15    |
| 6123            | Mantenimiento y Reparación de Bienes                             | 6,435,585.88                    | 5,347,849.39                      | 16    |
| 6124            | Mantenimiento y Reparación de Maquinaria y Equipo                | 281,678.10                      | 303,374.21                        | 17    |
| 6125            | Servicios Técnicos y Profesionales                               | 53,184.65                       | 152,604.66                        | 18    |
| 6126            | Servicios Comerciales y Financieros                              | 293,025.97                      | 300,500.75                        | 19    |
| 6127            | Pasajes, Viáticos y otros Gastos de Viaje                        | 122,335.96                      | 118,425.00                        | 20    |
| 6128            | Impuestos, Derechos, Tasas, Gastos Judiciales y Premios          | 18,421.48                       | 46,510.70                         | 21    |
| 6129            | Otros Servicios no Personales                                    | 97,098.44                       | 70,974.42                         | 22    |
| <b>613</b>      | <b>Materiales y Suministros</b>                                  | <b>1,002,055.04</b>             | <b>1,827,639.59</b>               |       |
| 6131            | Materiales y Suministros                                         | 785,526.30                      | 1,470,099.84                      | 23    |
| 6132            | Materiales y Suministros Diversos                                | 216,528.74                      | 357,539.75                        | 24    |
| <b>63</b>       | <b>Gastos Financieros de Largo Plazo</b>                         | <b>145,662.17</b>               | <b>457,144.25</b>                 |       |
| <b>632</b>      | <b>Intereses de Préstamos Internos de Largo Plazo</b>            | <b>145,662.17</b>               | <b>457,144.25</b>                 |       |
| 6321            | Intereses de Préstamos del Sector Privado de Largo Plazo         | 145,662.17                      | 457,144.25                        | 25    |
| <b>64</b>       | <b>Donaciones, Transferencias y Subsidios</b>                    | <b>16,444,152.80</b>            | <b>17,835,540.27</b>              |       |
| <b>644</b>      | <b>Transferencias de Capital</b>                                 | <b>14,282,165.90</b>            | <b>15,977,655.87</b>              |       |
| 6441            | Transferencias de Capital al Sector Público                      | 4,716,635.48                    | 5,446,524.26                      | 26    |
| 6443            | Transferencias de Capital al Sector Privado                      | 9,565,530.42                    | 10,531,131.61                     | 27    |
| <b>646</b>      | <b>Subsidios de Capital</b>                                      | <b>2,161,986.90</b>             | <b>1,857,884.40</b>               |       |
| 6462            | Subsidios de Capital al Sector Privado                           | 2,161,986.90                    | 1,857,884.40                      | 28    |
|                 | <b>TOTAL GASTOS CORRIENTES</b>                                   | <b>42,221,899.63</b>            | <b>43,125,738.10</b>              |       |



SAN MARCOS, OCOTEPEQUE  
EJERCICIO: 2025, CERRADO  
USUARIO: KARLA.LEON

Honduras, C.A.



Emisión: 19/01/2026

Hora : 11:38 a.m.

Página: 2 de 2

### Estado de Rendimiento Financiero Comparativo

Del 01 de Enero Al 31 de Diciembre de 2025

(Valores en Lempiras)

| CUENTA CONTABLE | DESCRIPCIÓN                  | EJERCICIO ACTUAL Diciembre 2025 | EJERCICIO ANTERIOR Diciembre 2024 | NOTAS |
|-----------------|------------------------------|---------------------------------|-----------------------------------|-------|
| 71              | Cuentas de Cierre            |                                 |                                   |       |
| 711             | RESUMEN DE INGRESOS Y GASTOS | 10,470,437.74                   | 20,374,291.15                     |       |



FIRMA: \_\_\_\_\_  
Gerardo Antonio Mejía Mejía  
ALCALDE MUNICIPAL



FIRMA: \_\_\_\_\_  
Karla Yadira León Fuentes  
CONTADOR MUNICIPAL

Filtros Aplicados al Reporte Actual

Fecha Inicial: 01/01/2025

Fecha Final: 31/12/2025

0s+js/9Jmd9bRj3ZNqQubI3Z44+TjDr7LE//xYUmRK7OrOwLPf4WBGtxAqAa6hEdMRG9uAj1ZTonbWdAtY55xwRt0zh2poWfyFG27Um8Qwludnaf+gk7tDcihBtQqhf

3KS4Ssed6fzvN62VVgA6QKJ835HUdYMBM5z0Kzo6W+L0ej+hl6kG

zmy0zxqqr5g97TKEhrBZg9ESxU0CP7R1 Cp+0Znl8l9DDmKIYdfUt2Qg6EHn2b4Xk90DdrlXb5fv

***MUNICIPALIDAD DE  
MERCEDES***



MERCEDES, OCOTEPEQUE  
EJERCICIO: 2025, CERRADO  
USUARIO: WENDY.RAMIREZ




Emisión: 20/2/2026  
Hora: 01:54 p.m.  
Pagina: 1 de 1


### Estado de Situación Financiera Comparativo


Honduras, C.A.

Al 31 de Diciembre del 2025  
(Valores en Lempiras)

| CUENTA CONTABLE | DESCRIPCIÓN                                           | EJERCICIO ACTUAL Diciembre 2025 | EJERCICIO ANTERIOR Diciembre 2024 | NOTAS |
|-----------------|-------------------------------------------------------|---------------------------------|-----------------------------------|-------|
| <b>1000</b>     | <b>ACTIVO</b>                                         |                                 |                                   |       |
| <b>1100</b>     | <b>Activo Corriente</b>                               |                                 |                                   |       |
| <b>1110</b>     | <b>Efectivo y Equivalentes</b>                        | <b>1,149,517.25</b>             | <b>6,402,336.86</b>               |       |
| 1112            | Bancos                                                | 1,149,517.25                    | 6,402,336.86                      | 1     |
| <b>1130</b>     | <b>Cuentas a Cobrar Corrientes</b>                    | <b>396,817.72</b>               | <b>396,817.72</b>                 |       |
| 1131            | Cuentas a Cobrar Corrientes                           | 167,355.35                      | 167,355.35                        |       |
| 1132            | Transferencias y otras cuentas por Cobrar             | 229,462.37                      | 229,462.37                        |       |
|                 | <b>Total Activo Corriente</b>                         | <b>1,546,334.97</b>             | <b>6,799,154.58</b>               |       |
| <b>1200</b>     | <b>Activo no Corriente</b>                            |                                 |                                   |       |
| <b>1230</b>     | <b>Propiedad, Planta y Equipo No Concesionado</b>     | <b>18,503,376.24</b>            | <b>18,503,376.24</b>              |       |
| 1231            | Tierras y Terrenos                                    | 9,256,660.95                    | 9,256,660.95                      |       |
| 1232            | Edificios                                             | 9,246,715.29                    | 9,246,715.29                      |       |
| <b>1240</b>     | <b>Maquinaria y Equipo</b>                            | <b>4,736,528.58</b>             | <b>4,404,574.95</b>               |       |
| 1241            | Equipos de Oficina                                    | 638,193.74                      | 544,438.74                        | 2     |
| 1242            | Equipos Médicos y Sanitarios                          | 135,808.00                      | 135,808.00                        |       |
| 1244            | Equipos de Transporte                                 | 1,179,751.90                    | 941,553.27                        | 3     |
| 1245            | Equipos de Producción                                 | 2,153,483.94                    | 2,153,483.94                      |       |
| 1246            | Equipos de Comunicación                               | 141,140.00                      | 141,140.00                        |       |
| 1247            | Equipos de Informática                                | 488,151.00                      | 488,151.00                        |       |
| <b>1260</b>     | <b>Otros Bienes</b>                                   | <b>45,645.00</b>                | <b>28,525.00</b>                  |       |
| 1261            | Equipo de Hogar/ Alojamiento                          | 19,100.00                       | 19,100.00                         |       |
| 1262            | Libros, Revistas y Otros Coleccionables               | 17,120.00                       | 0.00                              | 4     |
| 1265            | Herramientas Mayores                                  | 9,425.00                        | 9,425.00                          |       |
| <b>1270</b>     | <b>Bienes en Dominio Público</b>                      | <b>7,659,050.66</b>             | <b>7,659,050.66</b>               |       |
| 1273            | Obras Hidráulicas                                     | 3,782,900.39                    | 3,782,900.39                      |       |
| 1274            | Carreteras, Calles y Puentes                          | 3,876,150.27                    | 3,876,150.27                      |       |
| <b>1280</b>     | <b>Construcciones</b>                                 | <b>58,130,099.93</b>            | <b>48,184,286.32</b>              |       |
| 1281            | Construcciones y Mejoras en Bienes de Dominio Privado | 7,084,906.97                    | 7,042,631.97                      | 5     |
| 1282            | Construcciones y Mejoras en Bienes de Dominio Público | 51,045,192.96                   | 41,141,654.35                     | 6     |
|                 |                                                       | <b>182,000.00</b>               | <b>182,000.00</b>                 |       |
| <b>1290</b>     | <b>Activos Intangibles</b>                            |                                 |                                   |       |
| 1291            | Activos Intangibles                                   | 182,000.00                      | 182,000.00                        |       |
|                 | <b>Total Activo no Corriente</b>                      | <b>89,256,700.41</b>            | <b>78,961,813.17</b>              |       |
|                 | <b>Total ACTIVO</b>                                   | <b>90,803,035.38</b>            | <b>85,760,967.75</b>              |       |
| <b>3000</b>     | <b>PATRIMONIO</b>                                     |                                 |                                   |       |
| <b>3100</b>     | <b>Hacienda Pública</b>                               |                                 |                                   |       |
| <b>3140</b>     | <b>Resultados</b>                                     | <b>90,803,035.38</b>            | <b>85,760,967.75</b>              |       |
| 3141            | Resultados Acumulados de Ejercicios Anteriores        | 86,074,879.72                   | 67,278,718.51                     | 7     |
| 3142            | Resultados del Ejercicio                              | 4,728,155.66                    | 18,482,249.24                     | 8     |
|                 | <b>Total PATRIMONIO</b>                               | <b>90,803,035.38</b>            | <b>85,760,967.75</b>              |       |
|                 | <b>TOTAL PASIVO Y PATRIMONIO</b>                      | <b>90,803,035.38</b>            | <b>85,760,967.75</b>              |       |

FIRMA:   
 NOMBRE: Juan Angel Hernandez  
 ALCALDE MUNICIPAL

FIRMA:   
 NOMBRE: Wendy Xiomara Ramirez Melgar  
 CONTADOR MUNICIPAL



Filtros Aplicados al Reporte Actual  
 Fecha final: 31/12/2025

0s+js/j9JmcXmO/PqSNY9dzF7Iu6gPLsoe3XQMIRPUgRHB5eOg6vZGYoQVYrZWujf7wbrb/KMPRIhsE+8dh3GBV5zVN6EpAsFsxP3h+VuN15GU4ULBR1Y9ulz+zX0e9P/x5foE Qnzs=



MERCEDES, OCOTEPEQUE  
EJERCICIO: 2025, CERRADO  
USUARIO: WENDY.RAMIREZ



Emisión: 20/02/2026  
Hora : 01:52 p.m.  
Pagina: 1 de 1

### Estado de Rendimiento Financiero Comparativo

Honduras, C.A.

Del 01 de Enero Al 31 de Diciembre de 2025

(Valores en Lempiras)

| CUENTA CONTABLE                  | DESCRIPCIÓN                                                      | EJERCICIO ACTUAL Diciembre 2025 | EJERCICIO ANTERIOR Diciembre 2024 | NOTAS |
|----------------------------------|------------------------------------------------------------------|---------------------------------|-----------------------------------|-------|
| <b>5</b>                         | <b>INGRESOS</b>                                                  |                                 |                                   |       |
| <b>51</b>                        | <b>Ingresos Tributarios</b>                                      | <b>1,564,544.92</b>             | <b>1,516,765.04</b>               |       |
| <b>512</b>                       | <b>Impuestos Gobiernos Locales</b>                               | <b>1,564,544.92</b>             | <b>1,516,765.04</b>               |       |
| 5121                             | Impuestos Municipales                                            | 1,484,269.42                    | 1,422,459.77                      | 1     |
| 5122                             | Ingresos por Multas, Recargos e Intereses Moratorios Municipales | 80,275.50                       | 94,305.27                         | 2     |
| <b>52</b>                        | <b>Ingresos no Tributarios</b>                                   | <b>661,715.12</b>               | <b>586,988.18</b>                 |       |
| <b>523</b>                       | <b>Ingresos no Tributarios de Gobiernos Locales</b>              | <b>661,715.12</b>               | <b>586,988.18</b>                 |       |
| 5231                             | Tasas                                                            | 41,010.00                       | 30,660.19                         | 3     |
| 5232                             | Derechos                                                         | 600,086.18                      | 525,508.76                        | 4     |
| 5234                             | Ingresos por Multas, Recargos e Intereses Moratorios Municipales | 20,618.94                       | 30,819.23                         | 5     |
| <b>53</b>                        | <b>Ingresos de Operación</b>                                     | <b>332,634.01</b>               | <b>281,183.10</b>                 |       |
| <b>531</b>                       | <b>Ingresos por Ventas</b>                                       | <b>0.00</b>                     | <b>2,400.00</b>                   |       |
| 5311                             | Venta de Bienes                                                  | 0.00                            | 2,400.00                          | 6     |
| <b>532</b>                       | <b>Venta de Servicios</b>                                        | <b>332,634.01</b>               | <b>278,783.10</b>                 |       |
| 5321                             | Venta de Servicios                                               | 332,634.01                      | 278,783.10                        | 7     |
| <b>54</b>                        | <b>Ingresos de No Operación</b>                                  | <b>491,394.39</b>               | <b>455,477.05</b>                 |       |
| <b>541</b>                       | <b>Intereses</b>                                                 | <b>287,699.39</b>               | <b>328,177.05</b>                 |       |
| 5412                             | Intereses por Depósitos                                          | 287,699.39                      | 328,177.05                        | 8     |
| <b>542</b>                       | <b>Alquileres</b>                                                | <b>203,695.00</b>               | <b>127,300.00</b>                 |       |
| 5421                             | Alquileres                                                       | 203,695.00                      | 127,300.00                        | 9     |
| <b>55</b>                        | <b>Donaciones y Transferencias</b>                               | <b>14,757,909.12</b>            | <b>28,276,147.56</b>              |       |
| <b>551</b>                       | <b>Donaciones Corrientes</b>                                     | <b>0.00</b>                     | <b>505.97</b>                     |       |
| 5512                             | Donaciones Corrientes del Sector Externo                         | 0.00                            | 505.97                            | 10    |
| <b>552</b>                       | <b>Donaciones de Capital</b>                                     | <b>0.00</b>                     | <b>10.00</b>                      |       |
| 5523                             | Donaciones de Capital Recibidas del Sector Privado               | 0.00                            | 10.00                             | 11    |
| <b>553</b>                       | <b>Transferencias Corrientes</b>                                 | <b>2,881,712.39</b>             | <b>4,570,988.34</b>               |       |
| 5531                             | Transferencias Corrientes del Sector Público                     | 2,881,712.39                    | 4,570,988.34                      | 12    |
| <b>554</b>                       | <b>Transferencias de Capital</b>                                 | <b>11,876,196.73</b>            | <b>23,704,643.25</b>              |       |
| 5541                             | Transferencias de Capital Recibidas del Sector Publico           | 11,806,468.03                   | 23,583,953.35                     | 13    |
| 5543                             | Transferencias de Capital Recibidas del Sector Privado           | 69,728.70                       | 120,689.90                        | 14    |
| <b>TOTAL INGRESOS CORRIENTES</b> |                                                                  | <b>17,808,197.56</b>            | <b>31,116,560.93</b>              |       |
| <b>6</b>                         | <b>GASTOS</b>                                                    |                                 |                                   |       |
| <b>61</b>                        | <b>Gastos de Consumo</b>                                         | <b>6,876,055.50</b>             | <b>8,582,035.58</b>               |       |
| <b>611</b>                       | <b>Servicios Personales</b>                                      | <b>3,873,494.34</b>             | <b>4,359,462.04</b>               |       |
| 6111                             | Remuneraciones                                                   | 3,873,494.34                    | 4,359,462.04                      | 15    |
| <b>612</b>                       | <b>Servicios no Personales</b>                                   | <b>2,830,597.36</b>             | <b>3,861,533.22</b>               |       |
| 6121                             | Servicios Básicos                                                | 103,100.31                      | 115,685.65                        | 16    |
| 6123                             | Mantenimiento y Reparación de Bienes                             | 2,365,804.50                    | 3,081,788.80                      | 17    |
| 6124                             | Mantenimiento y Reparación de Maquinaria y Equipo                | 136,627.55                      | 154,126.74                        | 18    |
| 6125                             | Servicios Técnicos y Profesionales                               | 43,415.00                       | 100,761.40                        | 19    |
| 6126                             | Servicios Comerciales y Financieros                              | 122,946.27                      | 203,913.93                        | 20    |
| 6127                             | Pasajes, Viáticos y otros Gastos de Viaje                        | 57,653.73                       | 123,589.50                        | 21    |
| 6128                             | Impuestos, Derechos, Tasas, Gastos Judiciales y Premios          | 0.00                            | 45,013.20                         | 22    |
| 6129                             | Otros Servicios no Personales                                    | 1,050.00                        | 36,654.00                         | 23    |
| <b>613</b>                       | <b>Materiales y Suministros</b>                                  | <b>171,963.80</b>               | <b>361,040.32</b>                 |       |
| 6131                             | Materiales y Suministros                                         | 138,290.28                      | 268,356.94                        | 24    |
| 6132                             | Materiales y Suministros Diversos                                | 33,673.52                       | 92,683.38                         | 25    |
| <b>64</b>                        | <b>Donaciones, Transferencias y Subsidios</b>                    | <b>6,203,986.40</b>             | <b>4,052,276.11</b>               |       |
| <b>644</b>                       | <b>Transferencias de Capital</b>                                 | <b>6,203,986.40</b>             | <b>4,052,276.11</b>               |       |
| 6441                             | Transferencias de Capital al Sector Público                      | 768,051.58                      | 188,125.49                        | 26    |
| 6443                             | Transferencias de Capital al Sector Privado                      | 5,435,934.82                    | 3,864,150.62                      | 27    |
| <b>TOTAL GASTOS CORRIENTES</b>   |                                                                  | <b>13,080,041.90</b>            | <b>12,634,311.69</b>              |       |
| <b>71</b>                        | <b>Cuentas de Cierre</b>                                         |                                 |                                   |       |
| <b>711</b>                       | <b>RESUMEN DE INGRESOS Y GASTOS</b>                              | <b>4,728,155.66</b>             | <b>18,482,249.24</b>              |       |

FIRMA:

*Juan Angel Hernandez*

NOMBRE:

Juan Angel Hernandez  
ALCALDE MUNICIPAL

FIRMA:

*Wendy Xiomara Ramirez*

NOMBRE:

Wendy Xiomara Ramirez Melgar  
CONTADOR MUNICIPAL



Filtros Aplicados al Reporte Actual

Fecha Inicial: 01/01/2025

Fecha Final: 31/12/2025

0s+ja/f9JmcXmO/PqSNY9dzF7iu6gPLs0e3XQMIRPUgRHB5eOg6vZGYoQVYrZwUj7wbrb/KMPRIhsE+8dh3GBV5zVN6EpAi9lialN9Ye8t6MBxRECWPp30iMPo

HFcaQ0d+71pRaptG6RX+mTzhYombKyNvho4SrhTLRqxpIWAfWv5Vh7

uct6EvJW3ckVG51ZL7MAetEwXz7ZBu4hEw/KE1QgM2XzG86dESQNuSIFDUqCu69tOpAJJAPojpr

***MUNICIPALIDAD DE  
DOLORES MERENDON***



DOLORES MERENDÓN, OCOTEPEQUE  
EJERCICIO: 2025, CERRADO  
USUARIO: NAIRE.LOPEZ



Emisión: 26/1/2026  
Hora: 04:00 a.m.  
Pagina: 1 de 2

## Estado de Situación Financiera Comparativo

Honduras, C.A.

Al 31 de Diciembre del 2025

(Valores en Lempiras)

| CUENTA CONTABLE | DESCRIPCIÓN                                           | EJERCICIO ACTUAL Diciembre 2025 | EJERCICIO ANTERIOR Diciembre 2024 | NOTAS |
|-----------------|-------------------------------------------------------|---------------------------------|-----------------------------------|-------|
| <b>1000</b>     | <b>ACTIVO</b>                                         |                                 |                                   |       |
| <b>1100</b>     | <b>Activo Corriente</b>                               |                                 |                                   |       |
| <b>1110</b>     | <b>Efectivo y Equivalentes</b>                        | <b>1,840,847.50</b>             | <b>7,207,558.95</b>               |       |
| 1111            | Caja                                                  | 0.00                            | 12,235.85                         | 1     |
| 1112            | Bancos                                                | 1,840,847.50                    | 7,195,323.10                      | 2     |
| <b>1160</b>     | <b>Otros Activos Corrientes</b>                       | <b>0.00</b>                     | <b>1,728.97</b>                   |       |
| 1162            | Activos pendientes de Liquidar                        | 0.00                            | 1,728.97                          | 3     |
|                 | <b>Total Activo Corriente</b>                         | <b>1,840,847.50</b>             | <b>7,209,287.92</b>               |       |
| <b>1200</b>     | <b>Activo no Corriente</b>                            |                                 |                                   |       |
| <b>1230</b>     | <b>Propiedad, Planta y Equipo No Concesionado</b>     | <b>6,374,500.00</b>             | <b>6,374,500.00</b>               |       |
| 1231            | Tierras y Terrenos                                    | 1,874,500.00                    | 1,874,500.00                      |       |
| 1232            | Edificios                                             | 4,500,000.00                    | 4,500,000.00                      |       |
| <b>1240</b>     | <b>Maquinaria y Equipo</b>                            | <b>2,623,723.95</b>             | <b>2,578,983.95</b>               |       |
| 1241            | Equipos de Oficina                                    | 588,022.53                      | 558,032.53                        | 4     |
| 1242            | Equipos Médicos y Sanitarios                          | 311,175.96                      | 311,175.96                        |       |
| 1243            | Equipos Educativos y Recreativos                      | 200,000.00                      | 200,000.00                        |       |
| 1244            | Equipos de Transporte                                 | 1,128,120.00                    | 1,128,120.00                      |       |
| 1245            | Equipos de Producción                                 | 1,475.00                        | 1,475.00                          |       |
| 1246            | Equipos de Comunicación                               | 39,750.00                       | 25,000.00                         | 5     |
| 1247            | Equipos de Informática                                | 355,180.46                      | 355,180.46                        |       |
| <b>1260</b>     | <b>Otros Bienes</b>                                   | <b>106,735.54</b>               | <b>106,735.54</b>                 |       |
| 1261            | Equipo de Hogar/ Alojamiento                          | 51,890.00                       | 51,890.00                         |       |
| 1265            | Herramientas Mayores                                  | 54,845.54                       | 54,845.54                         |       |
| <b>1270</b>     | <b>Bienes en Dominio Público</b>                      | <b>110,012.45</b>               | <b>110,012.45</b>                 |       |
| 1271            | Aeropuertos                                           | 110,012.45                      | 110,012.45                        |       |
| <b>1280</b>     | <b>Construcciones</b>                                 | <b>52,368,280.66</b>            | <b>40,538,947.91</b>              |       |
| 1281            | Construcciones y Mejoras en Bienes de Dominio Privado | 16,044,398.09                   | 15,345,198.09                     | 6     |
| 1282            | Construcciones y Mejoras en Bienes de Dominio Público | 36,323,882.57                   | 25,193,749.82                     | 7     |
|                 | <b>Total Activo no Corriente</b>                      | <b>61,583,252.60</b>            | <b>49,709,179.85</b>              |       |
|                 | <b>Total ACTIVO</b>                                   | <b>63,424,100.10</b>            | <b>56,918,467.77</b>              |       |
| <b>2000</b>     | <b>PASIVO</b>                                         |                                 |                                   |       |
| <b>2100</b>     | <b>Pasivo Corriente</b>                               |                                 |                                   |       |
| <b>2110</b>     | <b>Cuentas por Pagar</b>                              | <b>308,337.18</b>               | <b>213,942.62</b>                 |       |
| 2113            | Aportes y Retenciones por Pagar                       | 308,337.18                      | 213,942.62                        | 8     |
|                 | <b>Total Pasivo Corriente</b>                         | <b>308,337.18</b>               | <b>213,942.62</b>                 |       |
|                 | <b>Total PASIVO</b>                                   | <b>308,337.18</b>               | <b>213,942.62</b>                 |       |
| <b>3000</b>     | <b>PATRIMONIO</b>                                     |                                 |                                   |       |
| <b>3100</b>     | <b>Hacienda Pública</b>                               |                                 |                                   |       |
| <b>3140</b>     | <b>Resultados</b>                                     | <b>63,115,762.92</b>            | <b>56,704,525.15</b>              |       |
| 3141            | Resultados Acumulados de Ejercicios Anteriores        | 54,530,795.49                   | 36,226,549.79                     | 9     |
| 3142            | Resultados del Ejercicio                              | 8,584,967.43                    | 20,477,975.36                     | 10    |
|                 | <b>Total PATRIMONIO</b>                               | <b>63,115,762.92</b>            | <b>56,704,525.15</b>              |       |



DOLORES MERENDÓN, OCOTEPEQUE  
 EJERCICIO: 2025, CERRADO  
 USUARIO: NAIRE.LOPEZ



Emisión: 26/1/2026  
 Hora: 04:00 a.m.  
 Pagina: 2 de 2

### Estado de Situación Financiera Comparativo

Al 31 de Diciembre del 2025  
 (Valores en Lempiras)

| CUENTA CONTABLE                  | DESCRIPCIÓN | EJERCICIO ACTUAL Diciembre 2025 | EJERCICIO ANTERIOR Diciembre 2024 | NOTAS |
|----------------------------------|-------------|---------------------------------|-----------------------------------|-------|
| <b>TOTAL PASIVO Y PATRIMONIO</b> |             | <b>63,424,100.10</b>            | <b>56,918,467.77</b>              |       |

FIRMA: \_\_\_\_\_  
 NOMBRE: \_\_\_\_\_



Walter Yony Martínez Portillo

ALCALDE MUNICIPAL 2025

YONY M. ALCALDE OCOTEPEQUE

FIRMA: \_\_\_\_\_  
 NOMBRE: \_\_\_\_\_



Naire Rosmery Lopez Uzma

CONTADOR MUNICIPAL

Filtros Aplicados al Reporte Actual  
 Fecha final: 31/12/2025

0s+js/9JmcM53X0OKsAf7wrKdNt3uPnx+aR63S3ABuu7WJnHywJJzhli2f3MfhHxuUpts8+JkH+y7ERo+6eCJldmILZkmyql39vEVhYxFrKCu8roQ8zm1wg3zANAAQV7Yk80Me6+Fsb16zoQnDlw==



Honduras, C.A.

### Estado de Rendimiento Financiero Comparativo

Del 01 de Enero Al 31 de Diciembre de 2025  
(Valores en Lempiras)

| CUENTA CONTABLE                  | DESCRIPCIÓN                                                      | EJERCICIO ACTUAL Diciembre 2025 | EJERCICIO ANTERIOR Diciembre 2024 | NOTAS |
|----------------------------------|------------------------------------------------------------------|---------------------------------|-----------------------------------|-------|
| <b>5</b>                         | <b>INGRESOS</b>                                                  |                                 |                                   |       |
| <b>51</b>                        | <b>Ingresos Tributarios</b>                                      | <b>569,849.72</b>               | <b>490,271.18</b>                 |       |
| <b>512</b>                       | <b>Impuestos Gobiernos Locales</b>                               | <b>569,849.72</b>               | <b>490,271.18</b>                 |       |
| 5121                             | Impuestos Municipales                                            | 457,015.47                      | 397,469.79                        | 1     |
| 5122                             | Ingresos por Multas, Recargos e Intereses Moratorios Municipales | 112,834.25                      | 92,801.39                         | 2     |
| <b>52</b>                        | <b>Ingresos no Tributarios</b>                                   | <b>252,809.81</b>               | <b>138,801.62</b>                 |       |
| <b>523</b>                       | <b>Ingresos no Tributarios de Gobiernos Locales</b>              | <b>252,809.81</b>               | <b>138,801.62</b>                 |       |
| 5232                             | Derechos                                                         | 252,093.10                      | 137,586.51                        | 3     |
| 5234                             | Ingresos por Multas, Recargos e Intereses Moratorios Municipales | 716.71                          | 1,215.11                          | 4     |
| <b>53</b>                        | <b>Ingresos de Operación</b>                                     | <b>0.00</b>                     | <b>495,000.00</b>                 |       |
| <b>531</b>                       | <b>Ingresos por Ventas</b>                                       | <b>0.00</b>                     | <b>495,000.00</b>                 |       |
| 5311                             | Venta de Bienes                                                  | 0.00                            | 495,000.00                        | 5     |
| <b>54</b>                        | <b>Ingresos de No Operación</b>                                  | <b>0.00</b>                     | <b>319.39</b>                     |       |
| <b>541</b>                       | <b>Intereses</b>                                                 | <b>0.00</b>                     | <b>319.39</b>                     |       |
| 5412                             | Intereses por Depósitos                                          | 0.00                            | 319.39                            | 6     |
| <b>55</b>                        | <b>Donaciones y Transferencias</b>                               | <b>21,043,064.52</b>            | <b>32,182,150.35</b>              |       |
| <b>553</b>                       | <b>Transferencias Corrientes</b>                                 | <b>4,208,612.91</b>             | <b>5,376,430.06</b>               |       |
| 5531                             | Transferencias Corrientes del Sector Público                     | 4,208,612.91                    | 5,376,430.06                      | 7     |
| <b>554</b>                       | <b>Transferencias de Capital</b>                                 | <b>16,834,451.61</b>            | <b>26,805,720.29</b>              |       |
| 5541                             | Transferencias de Capital Recibidas del Sector Público           | 16,834,451.61                   | 26,805,720.29                     | 8     |
| <b>TOTAL INGRESOS CORRIENTES</b> |                                                                  | <b>21,865,724.05</b>            | <b>33,306,542.54</b>              |       |
| <b>6</b>                         | <b>GASTOS</b>                                                    |                                 |                                   |       |
| <b>61</b>                        | <b>Gastos de Consumo</b>                                         | <b>7,813,627.14</b>             | <b>5,904,723.22</b>               |       |
| <b>611</b>                       | <b>Servicios Personales</b>                                      | <b>4,527,867.40</b>             | <b>4,299,543.22</b>               |       |
| 6111                             | Remuneraciones                                                   | 4,527,867.40                    | 4,299,543.22                      | 9     |
| <b>612</b>                       | <b>Servicios no Personales</b>                                   | <b>2,999,691.94</b>             | <b>1,232,954.93</b>               |       |
| 6121                             | Servicios Básicos                                                | 27,015.94                       | 8,290.93                          | 10    |
| 6123                             | Mantenimiento y Reparación de Bienes                             | 2,731,871.00                    | 536,544.00                        | 11    |
| 6124                             | Mantenimiento y Reparación de Maquinaria y Equipo                | 0.00                            | 23,620.00                         | 12    |
| 6125                             | Servicios Técnicos y Profesionales                               | 110,000.00                      | 75,000.00                         | 13    |
| 6126                             | Servicios Comerciales y Financieros                              | 56,300.00                       | 544,500.00                        | 14    |
| 6127                             | Pasajes, Viáticos y otros Gastos de Viaje                        | 74,505.00                       | 45,000.00                         | 15    |
| <b>613</b>                       | <b>Materiales y Suministros</b>                                  | <b>286,067.80</b>               | <b>372,225.07</b>                 |       |
| 6131                             | Materiales y Suministros                                         | 123,684.80                      | 201,441.07                        | 16    |
| 6132                             | Materiales y Suministros Diversos                                | 162,383.00                      | 170,784.00                        | 17    |
| <b>64</b>                        | <b>Donaciones, Transferencias y Subsidios</b>                    | <b>5,467,129.48</b>             | <b>6,923,843.96</b>               |       |
| <b>644</b>                       | <b>Transferencias de Capital</b>                                 | <b>5,467,129.48</b>             | <b>6,923,843.96</b>               |       |
| 6441                             | Transferencias de Capital al Sector Público                      | 1,820,283.40                    | 2,761,424.60                      | 18    |
| 6443                             | Transferencias de Capital al Sector Privado                      | 3,646,846.08                    | 4,162,419.36                      | 19    |
| <b>TOTAL GASTOS CORRIENTES</b>   |                                                                  | <b>13,280,756.62</b>            | <b>12,828,567.18</b>              |       |
| <b>71</b>                        | <b>Cuentas de Cierre</b>                                         |                                 |                                   |       |
| <b>711</b>                       | <b>RESUMEN DE INGRESOS Y GASTOS</b>                              | <b>8,584,967.43</b>             | <b>20,477,975.36</b>              |       |

FIRMA:

NOMBRE:

Walter Yony Martínez Portillo

ALCALDE MUNICIPAL



FIRMA:

NOMBRE:

Naire Rosmary Lopez

CONTADOR MUNICIPAL



Filtros Aplicados al Reporte Actual

Fecha Inicial: 01/01/2025

Fecha Final: 31/12/2025

0s+js/j9JmcM53X0OKsA7wrKdNt3uPnx+aR63S3ABuu7WJnHyyJzhl2f3MfhHxuUf8+JKH+y7ERo+6eCJldMILZkmyq139EVhYxFrqO7zMyN5NThRplUoMFVEn

UO9mHIXGgMaKGYh9DySjSI3699/jKAWtQA7VOfEunHVVpRWCMt

ywZDIHj9USsQNY/bH/YlUrJNhlBcQZsZbKNSP+W+tcWTd5TTY01GxeGkt3fVwxdV6MEydwX5vlsx+kUe1hw=

***DEPARTAMENTO DE SANTA  
BÁRBARA***

***MUNICIPALIDAD DE SANTA  
BÁRBARA***



SANTA BÁRBARA, SANTA BARBARA  
EJERCICIO: 2025, CERRADO  
USUARIO: LILIAN.SABILLON

Honduras, C.A.



Emisión: 24/1/2026  
Hora: 05:41 p.m.  
Pagina: 1 de 2

## Estado de Situación Financiera Comparativo

Al 31 de Diciembre del 2025

(Valores en Lempiras)

| CUENTA CONTABLE | DESCRIPCIÓN                                           | EJERCICIO ACTUAL Diciembre 2025 | EJERCICIO ANTERIOR Diciembre 2024 | NOTAS |
|-----------------|-------------------------------------------------------|---------------------------------|-----------------------------------|-------|
| <b>1000</b>     | <b>ACTIVO</b>                                         |                                 |                                   |       |
| <b>1100</b>     | <b>Activo Corriente</b>                               |                                 |                                   |       |
| <b>1110</b>     | <b>Efectivo y Equivalentes</b>                        | <b>2,422,454.55</b>             | <b>11,971,170.32</b>              |       |
| 1111            | Caja                                                  | 190,848.96                      | 190,848.96                        |       |
| 1112            | Bancos                                                | 2,231,605.59                    | 11,780,321.36                     | 1     |
| <b>1130</b>     | <b>Cuentas a Cobrar Corrientes</b>                    | <b>45,865,092.30</b>            | <b>45,865,092.30</b>              |       |
| 1131            | Cuentas a Cobrar Corrientes                           | 45,865,092.30                   | 45,865,092.30                     |       |
| <b>1150</b>     | <b>Inventarios</b>                                    | <b>160,149.72</b>               | <b>0.00</b>                       |       |
| 1151            | Bienes Inventariables                                 | 160,149.72                      | 0.00                              | 2     |
|                 | <b>Total Activo Corriente</b>                         | <b>48,447,696.57</b>            | <b>57,836,262.62</b>              |       |
| <b>1200</b>     | <b>Activo no Corriente</b>                            |                                 |                                   |       |
| <b>1230</b>     | <b>Propiedad, Planta y Equipo No Concesionado</b>     | <b>38,498,307.91</b>            | <b>38,498,307.91</b>              |       |
| 1231            | Tierras y Terrenos                                    | 7,993,300.24                    | 7,993,300.24                      |       |
| 1232            | Edificios                                             | 30,505,007.67                   | 30,505,007.67                     |       |
| <b>1240</b>     | <b>Maquinaria y Equipo</b>                            | <b>25,004,512.02</b>            | <b>20,966,794.23</b>              |       |
| 1241            | Equipos de Oficina                                    | 4,232,117.72                    | 4,037,751.26                      | 3     |
| 1244            | Equipos de Transporte                                 | 19,651,273.90                   | 15,983,369.90                     | 4     |
| 1245            | Equipos de Producción                                 | 416,818.29                      | 416,818.29                        |       |
| 1247            | Equipos de Informática                                | 704,302.11                      | 528,854.78                        | 5     |
| <b>1260</b>     | <b>Otros Bienes</b>                                   | <b>231,635.35</b>               | <b>14,699.99</b>                  |       |
| 1261            | Equipo de Hogar/ Alojamiento                          | 14,699.99                       | 14,699.99                         |       |
| 1265            | Herramientas Mayores                                  | 216,935.36                      | 0.00                              | 6     |
| <b>1280</b>     | <b>Construcciones</b>                                 | <b>123,924,406.87</b>           | <b>99,433,326.85</b>              |       |
| 1281            | Construcciones y Mejoras en Bienes de Dominio Privado | 53,253,216.31                   | 41,935,059.63                     | 7     |
| 1282            | Construcciones y Mejoras en Bienes de Dominio Público | 70,671,190.56                   | 57,498,267.22                     | 8     |
| <b>1290</b>     | <b>Activos Intangibles</b>                            | <b>6,300.00</b>                 | <b>6,300.00</b>                   |       |
| 1291            | Activos Intangibles                                   | 6,300.00                        | 6,300.00                          |       |
|                 | <b>Total Activo no Corriente</b>                      | <b>187,665,162.15</b>           | <b>158,919,428.98</b>             |       |
|                 | <b>Total ACTIVO</b>                                   | <b>236,112,858.72</b>           | <b>216,755,691.60</b>             |       |
| <b>2000</b>     | <b>PASIVO</b>                                         |                                 |                                   |       |
| <b>2100</b>     | <b>Pasivo Corriente</b>                               |                                 |                                   |       |
| <b>2110</b>     | <b>Cuentas por Pagar</b>                              | <b>4,846,920.40</b>             | <b>4,510,761.36</b>               |       |
| 2111            | Cuentas por Pagar                                     | 2,221,770.68                    | 2,221,770.68                      |       |
| 2112            | Remuneraciones por Pagar                              | 347,529.77                      | 347,529.77                        |       |
| 2113            | Aportes y Retenciones por Pagar                       | 746,169.43                      | 357,453.49                        | 9     |
| 2114            | Cargas Fiscales                                       | 0.00                            | 52,556.90                         | 10    |
| 2115            | Donaciones, Transferencias y Subsidios por Pagar      | 583,950.52                      | 583,950.52                        |       |
| 2119            | Otras Cuentas por Pagar                               | 947,500.00                      | 947,500.00                        |       |
|                 | <b>Total Pasivo Corriente</b>                         | <b>4,846,920.40</b>             | <b>4,510,761.36</b>               |       |
| <b>2200</b>     | <b>Pasivo no Corriente</b>                            |                                 |                                   |       |
| <b>2220</b>     | <b>Endeudamiento de Largo Plazo</b>                   | <b>0.00</b>                     | <b>2,148,432.88</b>               |       |
| 2222            | Préstamos Internos del Sector Privado de Largo Plazo  | 0.00                            | 2,148,432.88                      | 11    |
|                 | <b>Total Pasivo no Corriente</b>                      | <b>0.00</b>                     | <b>2,148,432.88</b>               |       |
|                 | <b>Total PASIVO</b>                                   | <b>4,846,920.40</b>             | <b>6,659,194.24</b>               |       |
| <b>3000</b>     | <b>PATRIMONIO</b>                                     |                                 |                                   |       |
| <b>3100</b>     | <b>Hacienda Pública</b>                               |                                 |                                   |       |
| <b>3140</b>     | <b>Resultados</b>                                     | <b>231,265,938.32</b>           | <b>210,096,497.36</b>             |       |
| 3141            | Resultados Acumulados de Ejercicios Anteriores        | 218,098,812.36                  | 181,343,174.46                    | 12    |
| 3142            | Resultados del Ejercicio                              | 13,167,125.96                   | 28,753,322.90                     | 13    |
|                 | <b>Total PATRIMONIO</b>                               | <b>231,265,938.32</b>           | <b>210,096,497.36</b>             |       |



Honduras, C.A.

SANTA BÁRBARA, SANTA BARBARA  
EJERCICIO: 2025, CERRADO  
USUARIO: LILIAN SABILLON



Emisión: 24/1/2026  
Hora: 05:41 p.m.  
Pagina: 2 de 2

### Estado de Situacion Financiera Comparativo

Al 31 de Diciembre del 2025  
(Valores en Lempiras)

| CUENTA CONTABLE | DESCRIPCIÓN                      | EJERCICIO ACTUAL Diciembre 2025 | EJERCICIO ANTERIOR Diciembre 2024 | NOTAS |
|-----------------|----------------------------------|---------------------------------|-----------------------------------|-------|
|                 | <b>TOTAL PASIVO Y PATRIMONIO</b> | <b>236,112,858.72</b>           | <b>216,755,691.60</b>             |       |

FIRMA: \_\_\_\_\_  
NOMBRE: EDGARDO ANTONIO BARAHONA TORO  
ALCALDE MUNICIPAL



FIRMA: \_\_\_\_\_  
NOMBRE: LILIAN SUMILDA SABILLON GARAY  
CONTADOR MUNICIPAL



Filtros Aplicados al Reporte Actual

Fecha final: 31/12/2025

0s+js/j9JmezATh86pb135iRzvBs6dUaaPzlaeuCeGVf2inKX6M3DjG+E5Wvqf10a+lyDKmkXheYVHIz5H0zOHct3cVidUdqNKI0sZRqbdDs0P7D7MTYI4bPLYOPxQmKTYMrZy8ghqZlv19x1C7kS7LzocivOZY



SANTA BÁRBARA, SANTA BARBARA  
 EJERCICIO: 2025, CERRADO  
 USUARIO: LILIAN.SABILLON



Emisión: 24/01/2026  
 Hora : 05:52 p.m.  
 Pagina: 1 de 1

Honduras, C.A.

### Estado de Rendimiento Financiero Comparativo

Del 01 de Enero Al 31 de Diciembre de 2025

(Valores en Lempiras)

| CUENTA CONTABLE                  | DESCRIPCIÓN                                                      | EJERCICIO ACTUAL Diciembre 2025 | EJERCICIO ANTERIOR Diciembre 2024 | NOTAS |
|----------------------------------|------------------------------------------------------------------|---------------------------------|-----------------------------------|-------|
| <b>5</b>                         | <b>INGRESOS</b>                                                  |                                 |                                   |       |
| <b>51</b>                        | <b>Ingresos Tributarios</b>                                      | <b>23,143,231.13</b>            | <b>22,073,561.99</b>              |       |
| <b>512</b>                       | <b>Impuestos Gobiernos Locales</b>                               | <b>23,143,231.13</b>            | <b>22,073,561.99</b>              |       |
| 5121                             | Impuestos Municipales                                            | 22,172,697.58                   | 21,390,209.88                     | 1     |
| 5122                             | Ingresos por Multas, Recargos e Intereses Moratorios Municipales | 970,533.55                      | 683,352.11                        | 2     |
| <b>52</b>                        | <b>Ingresos no Tributarios</b>                                   | <b>17,055,554.28</b>            | <b>16,196,801.50</b>              |       |
| <b>523</b>                       | <b>Ingresos no Tributarios de Gobiernos Locales</b>              | <b>17,055,554.28</b>            | <b>16,196,801.50</b>              |       |
| 5231                             | Tasas                                                            | 795,476.36                      | 778,436.75                        | 3     |
| 5232                             | Derechos                                                         | 15,621,202.99                   | 14,800,036.77                     | 4     |
| 5234                             | Ingresos por Multas, Recargos e Intereses Moratorios Municipales | 638,874.93                      | 618,327.98                        | 5     |
| <b>53</b>                        | <b>Ingresos de Operación</b>                                     | <b>4,867,036.32</b>             | <b>4,981,276.98</b>               |       |
| <b>531</b>                       | <b>Ingresos por Ventas</b>                                       | <b>21,750.00</b>                | <b>24,750.00</b>                  |       |
| 5311                             | Venta de Bienes                                                  | 21,750.00                       | 24,750.00                         | 6     |
| <b>532</b>                       | <b>Venta de Servicios</b>                                        | <b>4,845,286.32</b>             | <b>4,956,526.98</b>               |       |
| 5321                             | Venta de Servicios                                               | 4,845,286.32                    | 4,956,526.98                      | 7     |
| <b>54</b>                        | <b>Ingresos de No Operación</b>                                  | <b>2,198,764.22</b>             | <b>2,071,689.35</b>               |       |
| <b>541</b>                       | <b>Intereses</b>                                                 | <b>37,646.35</b>                | <b>87,954.51</b>                  |       |
| 5412                             | Intereses por Depósitos                                          | 37,646.35                       | 87,954.51                         | 8     |
| <b>542</b>                       | <b>Alquileres</b>                                                | <b>2,161,117.87</b>             | <b>1,983,734.84</b>               |       |
| 5421                             | Alquileres                                                       | 2,161,117.87                    | 1,983,734.84                      | 9     |
| <b>55</b>                        | <b>Donaciones y Transferencias</b>                               | <b>24,432,339.00</b>            | <b>37,883,415.56</b>              |       |
| <b>553</b>                       | <b>Transferencias Corrientes</b>                                 | <b>3,518,467.80</b>             | <b>5,798,820.32</b>               |       |
| 5531                             | Transferencias Corrientes del Sector Público                     | 3,518,467.80                    | 5,798,820.32                      | 10    |
| <b>554</b>                       | <b>Transferencias de Capital</b>                                 | <b>20,913,871.20</b>            | <b>32,084,595.24</b>              |       |
| 5541                             | Transferencias de Capital Recibidas del Sector Publico           | 20,913,871.20                   | 32,084,595.24                     | 11    |
| <b>TOTAL INGRESOS CORRIENTES</b> |                                                                  | <b>71,696,924.95</b>            | <b>83,206,745.38</b>              |       |
| <b>6</b>                         | <b>GASTOS</b>                                                    |                                 |                                   |       |
| <b>61</b>                        | <b>Gastos de Consumo</b>                                         | <b>39,811,533.05</b>            | <b>35,357,634.67</b>              |       |
| <b>611</b>                       | <b>Servicios Personales</b>                                      | <b>27,767,120.05</b>            | <b>25,270,310.60</b>              |       |
| 6111                             | Remuneraciones                                                   | 27,767,120.05                   | 25,270,310.60                     | 12    |
| <b>612</b>                       | <b>Servicios no Personales</b>                                   | <b>9,487,424.78</b>             | <b>7,290,136.71</b>               |       |
| 6121                             | Servicios Básicos                                                | 779,174.40                      | 979,178.93                        | 13    |
| 6122                             | Alquileres y Derechos                                            | 77,417.40                       | 30,992.50                         | 14    |
| 6123                             | Mantenimiento y Reparación de Bienes                             | 6,018,915.78                    | 3,890,153.17                      | 15    |
| 6124                             | Mantenimiento y Reparación de Maquinaria y Equipo                | 1,943,080.24                    | 1,645,338.07                      | 16    |
| 6125                             | Servicios Técnicos y Profesionales                               | 40,000.00                       | 143,395.00                        | 17    |
| 6126                             | Servicios Comerciales y Financieros                              | 447,919.46                      | 481,098.46                        | 18    |
| 6127                             | Pasajes, Viáticos y otros Gastos de Viaje                        | 113,987.50                      | 89,269.58                         | 19    |
| 6129                             | Otros Servicios no Personales                                    | 66,930.00                       | 30,711.00                         | 20    |
| <b>613</b>                       | <b>Materiales y Suministros</b>                                  | <b>2,556,988.22</b>             | <b>2,797,187.36</b>               |       |
| 6131                             | Materiales y Suministros                                         | 2,138,919.84                    | 2,592,323.54                      | 21    |
| 6132                             | Materiales y Suministros Diversos                                | 418,068.38                      | 204,863.82                        | 22    |
| <b>63</b>                        | <b>Gastos Financieros de Largo Plazo</b>                         | <b>75,342.69</b>                | <b>469,226.69</b>                 |       |
| <b>632</b>                       | <b>Intereses de Préstamos Internos de Largo Plazo</b>            | <b>75,342.69</b>                | <b>469,226.69</b>                 |       |
| 6321                             | Intereses de Préstamos del Sector Privado de Largo Plazo         | 75,342.69                       | 469,226.69                        | 23    |
| <b>64</b>                        | <b>Donaciones, Transferencias y Subsidios</b>                    | <b>18,642,923.25</b>            | <b>18,626,561.12</b>              |       |
| <b>644</b>                       | <b>Transferencias de Capital</b>                                 | <b>18,642,923.25</b>            | <b>18,626,561.12</b>              |       |
| 6441                             | Transferencias de Capital al Sector Público                      | 3,614,432.97                    | 3,677,311.82                      | 24    |
| 6443                             | Transferencias de Capital al Sector Privado                      | 15,028,490.28                   | 14,949,249.30                     | 25    |
| <b>TOTAL GASTOS CORRIENTES</b>   |                                                                  | <b>58,529,798.99</b>            | <b>54,453,422.48</b>              |       |
| <b>71</b>                        | <b>Cuentas de Cierre</b>                                         |                                 |                                   |       |
| <b>711</b>                       | <b>RESUMEN DE INGRESOS Y GASTOS</b>                              | <b>13,167,125.96</b>            | <b>28,753,322.90</b>              |       |

FIRMA:

NOMBRE: EDGARDO ANTONIO BARAHONA TORO  
 ALCALDE MUNICIPAL

FIRMA:

NOMBRE: KILIAN SUNILDA SABILLON GARCIA  
 CONTADOR MUNICIPAL

Filtros Aplicados al Reporte Actual

Fecha Inicial: 01/01/2025

Fecha Final: 31/12/2025

0s+js/j9JmezATh86pb135iRzvBs6dUaaPzlaeuCeGVf2inKX6M3DjG+E5Wvqf10a+lyDKmkXheYVHIZ5H0zOHct3cVidUdqNKI0sZRqbdDs0P7D7MTEYKvoujekwBW  
 y8aTVLRQoxyKaQ1BEA7/1s+u6ff1SK77W6IGQ0iTOUAWGfy1W93  
 w4IVp0ByZvD9L2MuKiM1REqbj3mqAlrV+w/23jC06vcmOIG3YLgSubBp7Vi1qr+TodIEJ7K4JMG89z59Fvtf4=

# ***MUNICIPALIDAD DE ATIMA***



ATIMA, SANTA BARBARA  
EJERCICIO: 2025, CERRADO  
USUARIO: ELVIS.AYALA



Emisión: 14/1/2026  
Hora: 09:43 a.m.  
Pagina: 1 de 1

### Estado de Situación Financiera Comparativo

Al 31 de Diciembre del 2025  
(Valores en Lempiras)

| CUENTA CONTABLE | DESCRIPCIÓN                                           | EJERCICIO ACTUAL Diciembre 2025 | EJERCICIO ANTERIOR Diciembre 2024 | NOTAS |
|-----------------|-------------------------------------------------------|---------------------------------|-----------------------------------|-------|
| <b>1000</b>     | <b>ACTIVO</b>                                         |                                 |                                   |       |
| <b>1100</b>     | <b>Activo Corriente</b>                               |                                 |                                   |       |
| <b>1110</b>     | <b>Efectivo y Equivalentes</b>                        | <b>307,907.57</b>               | <b>6,689,489.30</b>               |       |
| 1112            | Bancos                                                | 307,907.57                      | 6,689,489.30                      | 1     |
|                 | <b>Total Activo Corriente</b>                         | <b>307,907.57</b>               | <b>6,689,489.30</b>               |       |
| <b>1200</b>     | <b>Activo no Corriente</b>                            |                                 |                                   |       |
| <b>1230</b>     | <b>Propiedad, Planta y Equipo No Concesionado</b>     | <b>42,283,664.71</b>            | <b>42,283,664.71</b>              |       |
| 1231            | Tierras y Terrenos                                    | 18,804,675.72                   | 18,804,675.72                     |       |
| 1232            | Edificios                                             | 23,478,988.99                   | 23,478,988.99                     |       |
| <b>1240</b>     | <b>Maquinaria y Equipo</b>                            | <b>4,228,761.15</b>             | <b>4,087,223.53</b>               |       |
| 1241            | Equipos de Oficina                                    | 1,131,935.80                    | 1,093,348.18                      | 2     |
| 1243            | Equipos Educativos y Recreativos                      | 37,794.19                       | 37,794.19                         |       |
| 1244            | Equipos de Transporte                                 | 2,770,445.80                    | 2,737,445.80                      | 3     |
| 1245            | Equipos de Producción                                 | 42,323.45                       | 42,323.45                         |       |
| 1246            | Equipos de Comunicación                               | 44,542.64                       | 44,542.64                         |       |
| 1247            | Equipos de Informática                                | 201,719.27                      | 131,769.27                        | 4     |
| <b>1260</b>     | <b>Otros Bienes</b>                                   | <b>100,345.01</b>               | <b>98,345.01</b>                  |       |
| 1261            | Equipo de Hogar/ Alojamiento                          | 22,450.00                       | 20,450.00                         | 5     |
| 1262            | Libros, Revistas y Otros Coleccionables               | 10,000.00                       | 10,000.00                         |       |
| 1265            | Herramientas Mayores                                  | 67,895.01                       | 67,895.01                         |       |
| <b>1270</b>     | <b>Bienes en Dominio Público</b>                      | <b>36,125,878.02</b>            | <b>29,572,360.12</b>              |       |
| 1272            | Obras Urbanísticas                                    | 22,440,652.72                   | 22,440,652.72                     |       |
| 1273            | Obras Hidráulicas                                     | 3,765,995.91                    | 2,634,685.75                      | 6     |
| 1274            | Carreteras, Calles y Puentes                          | 9,919,229.39                    | 4,497,021.65                      | 7     |
| <b>1280</b>     | <b>Construcciones</b>                                 | <b>34,995,538.98</b>            | <b>31,192,207.94</b>              |       |
| 1281            | Construcciones y Mejoras en Bienes de Dominio Privado | 18,955,358.83                   | 16,815,813.31                     | 8     |
| 1282            | Construcciones y Mejoras en Bienes de Dominio Público | 16,040,180.15                   | 14,376,394.63                     | 9     |
|                 | <b>Total Activo no Corriente</b>                      | <b>117,734,187.87</b>           | <b>107,233,801.31</b>             |       |
|                 | <b>Total ACTIVO</b>                                   | <b>118,042,095.44</b>           | <b>113,923,290.61</b>             |       |
| <b>3000</b>     | <b>PATRIMONIO</b>                                     |                                 |                                   |       |
| <b>3100</b>     | <b>Hacienda Pública</b>                               |                                 |                                   |       |
| <b>3140</b>     | <b>Resultados</b>                                     | <b>118,042,095.44</b>           | <b>113,923,290.61</b>             |       |
| 3141            | Resultados Acumulados de Ejercicios Anteriores        | 114,269,718.18                  | 107,568,595.60                    | 10    |
| 3142            | Resultados del Ejercicio                              | 3,772,377.26                    | 6,354,695.01                      | 11    |
|                 | <b>Total PATRIMONIO</b>                               | <b>118,042,095.44</b>           | <b>113,923,290.61</b>             |       |
|                 | <b>TOTAL PASIVO Y PATRIMONIO</b>                      | <b>118,042,095.44</b>           | <b>113,923,290.61</b>             |       |

FIRMA:

NOMBRE:

*Nelson Edgardo Valenzuela Tejada*  
Nelson Edgardo Valenzuela Tejada

ALCALDE MUNICIPAL

FIRMA:

NOMBRE:

*Elvis Javier Ayala Nuñez*  
Elvis Javier Ayala Nuñez

CONTADOR MUNICIPAL

Filtros Aplicados al Reporte Actual

Fecha final: 31/12/2025

0s+js/9JmfWwocrcZg+hvEnHibTZspt0lHtPN3Q0S/zpVaO1Q/zuYThy3oL7avqKrOA8pEOxpRloPcuiFK6Xvral99k3KDsveD0rV6kJcm92psYgkUfnfZ9eEddRKH1vHVVGW 24Gc=



ATIMA, SANTA BARBARA  
EJERCICIO: 2025, CERRADO  
USUARIO: ELVIS.AYALA



Emisión: 14/01/2026  
Hora : 09:47 a.m.  
Pagina: 1 de 1


## Estado de Rendimiento Financiero Comparativo

Honduras, C.A.

Del 01 de Enero Al 31 de Diciembre de 2025

(Valores en Lempiras)

| CUENTA CONTABLE                  | DESCRIPCIÓN                                                      | EJERCICIO ACTUAL Diciembre 2025 | EJERCICIO ANTERIOR Diciembre 2024 | NOTAS |
|----------------------------------|------------------------------------------------------------------|---------------------------------|-----------------------------------|-------|
| <b>5</b>                         | <b>INGRESOS</b>                                                  |                                 |                                   |       |
| <b>51</b>                        | <b>Ingresos Tributarios</b>                                      | <b>2,001,003.69</b>             | <b>1,979,813.32</b>               |       |
| <b>512</b>                       | <b>Impuestos Gobiernos Locales</b>                               | <b>2,001,003.69</b>             | <b>1,979,813.32</b>               |       |
| 5121                             | Impuestos Municipales                                            | 1,807,901.18                    | 1,851,619.37                      | 1     |
| 5122                             | Ingresos por Multas, Recargos e Intereses Moratorios Municipales | 193,102.51                      | 128,193.95                        | 2     |
| <b>52</b>                        | <b>Ingresos no Tributarios</b>                                   | <b>1,688,479.06</b>             | <b>1,169,261.33</b>               |       |
| <b>523</b>                       | <b>Ingresos no Tributarios de Gobiernos Locales</b>              | <b>1,688,479.06</b>             | <b>1,169,261.33</b>               |       |
| 5232                             | Derechos                                                         | 1,663,404.18                    | 1,129,435.34                      | 3     |
| 5234                             | Ingresos por Multas, Recargos e Intereses Moratorios Municipales | 25,074.88                       | 39,825.99                         | 4     |
| <b>53</b>                        | <b>Ingresos de Operación</b>                                     | <b>162,850.71</b>               | <b>247,722.00</b>                 |       |
| <b>531</b>                       | <b>Ingresos por Ventas</b>                                       | <b>1,000.00</b>                 | <b>500.00</b>                     |       |
| 5311                             | Venta de Bienes                                                  | 1,000.00                        | 500.00                            | 5     |
| <b>532</b>                       | <b>Venta de Servicios</b>                                        | <b>161,850.71</b>               | <b>247,222.00</b>                 |       |
| 5321                             | Venta de Servicios                                               | 161,850.71                      | 247,222.00                        | 6     |
| <b>54</b>                        | <b>Ingresos de No Operación</b>                                  | <b>4,300.00</b>                 | <b>14,700.00</b>                  |       |
| <b>542</b>                       | <b>Alquileres</b>                                                | <b>4,300.00</b>                 | <b>14,700.00</b>                  |       |
| 5421                             | Alquileres                                                       | 4,300.00                        | 14,700.00                         | 7     |
| <b>55</b>                        | <b>Donaciones y Transferencias</b>                               | <b>26,474,702.41</b>            | <b>32,037,343.00</b>              |       |
| <b>552</b>                       | <b>Donaciones de Capital</b>                                     | <b>2,253,675.00</b>             | <b>0.00</b>                       |       |
| 5523                             | Donaciones de Capital Recibidas del Sector Privado               | 2,253,675.00                    | 0.00                              | 8     |
| <b>553</b>                       | <b>Transferencias Corrientes</b>                                 | <b>4,835,605.47</b>             | <b>5,347,468.61</b>               |       |
| 5531                             | Transferencias Corrientes del Sector Público                     | 4,835,605.47                    | 5,347,468.61                      | 9     |
| <b>554</b>                       | <b>Transferencias de Capital</b>                                 | <b>19,385,421.94</b>            | <b>26,689,874.39</b>              |       |
| 5541                             | Transferencias de Capital Recibidas del Sector Público           | 19,385,421.94                   | 26,689,874.39                     | 10    |
| <b>TOTAL INGRESOS CORRIENTES</b> |                                                                  | <b>30,331,335.87</b>            | <b>35,448,839.65</b>              |       |
| <b>6</b>                         | <b>GASTOS</b>                                                    |                                 |                                   |       |
| <b>61</b>                        | <b>Gastos de Consumo</b>                                         | <b>14,641,854.01</b>            | <b>14,373,155.03</b>              |       |
| <b>611</b>                       | <b>Servicios Personales</b>                                      | <b>5,713,894.44</b>             | <b>5,130,682.34</b>               |       |
| 6111                             | Remuneraciones                                                   | 5,713,894.44                    | 5,130,682.34                      | 11    |
| <b>612</b>                       | <b>Servicios no Personales</b>                                   | <b>8,348,160.18</b>             | <b>8,600,852.25</b>               |       |
| 6121                             | Servicios Básicos                                                | 133,414.95                      | 137,671.69                        | 12    |
| 6122                             | Alquileres y Derechos                                            | 129,325.00                      | 76,270.00                         | 13    |
| 6123                             | Mantenimiento y Reparación de Bienes                             | 7,246,532.38                    | 7,782,773.65                      | 14    |
| 6124                             | Mantenimiento y Reparación de Maquinaria y Equipo                | 270,103.62                      | 68,949.60                         | 15    |
| 6125                             | Servicios Técnicos y Profesionales                               | 180,000.00                      | 180,000.00                        |       |
| 6126                             | Servicios Comerciales y Financieros                              | 267,894.91                      | 276,397.55                        | 16    |
| 6127                             | Pasajes, Viáticos y otros Gastos de Viaje                        | 85,587.52                       | 45,797.74                         | 17    |
| 6128                             | Impuestos, Derechos, Tasas, Gastos Judiciales y Premios          | 18,521.80                       | 24,205.52                         | 18    |
| 6129                             | Otros Servicios no Personales                                    | 16,780.00                       | 8,786.50                          | 19    |
| <b>613</b>                       | <b>Materiales y Suministros</b>                                  | <b>579,799.39</b>               | <b>641,620.44</b>                 |       |
| 6131                             | Materiales y Suministros                                         | 514,479.07                      | 560,258.44                        | 20    |
| 6132                             | Materiales y Suministros Diversos                                | 65,320.32                       | 81,362.00                         | 21    |
| <b>64</b>                        | <b>Donaciones, Transferencias y Subsidios</b>                    | <b>11,917,104.60</b>            | <b>14,720,989.61</b>              |       |
| <b>644</b>                       | <b>Transferencias de Capital</b>                                 | <b>11,917,104.60</b>            | <b>14,720,989.61</b>              |       |
| 6441                             | Transferencias de Capital al Sector Público                      | 6,382,909.49                    | 8,510,789.91                      | 22    |
| 6443                             | Transferencias de Capital al Sector Privado                      | 5,534,195.11                    | 6,210,199.70                      | 23    |
| <b>TOTAL GASTOS CORRIENTES</b>   |                                                                  | <b>26,558,958.61</b>            | <b>29,094,144.64</b>              |       |
| <b>71</b>                        | <b>Cuentas de Cierre</b>                                         |                                 |                                   |       |
| <b>711</b>                       | <b>RESUMEN DE INGRESOS Y GASTOS</b>                              | <b>3,772,377.26</b>             | <b>6,354,695.01</b>               |       |

FIRMA:   
 NOMBRE: Nelson Edgardo Valenzuela Tejada  
 ALCALDE MUNICIPAL

FIRMA:   
 NOMBRE: Elvis Javier Ayala Nuñez  
 CONTADOR MUNICIPAL

Filtros Aplicados al Reporte Actual

Fecha Inicial: 01/01/2025

Fecha Final: 31/12/2025

0s+js/9JmfWwocrcwZg+h/EhHibTZspt0IHPN3Q0S/zpVaO1Q/zuYThy3oL7avqKrOa8pEOxpRloPcuiFK6Xvral99k3KDA s38bGLK1dquHWryWUJFDn2dTb7OHgJJ37r4v+hHE33di6QeNzvmxUTkYryJZyUkApdDOSVCHO7IC9TE6f141yw7PFA7AXoVF81a4zkZFhVWHH64uLB2tB1CleSSMZHcvelF22bR/TATN8JT9l++PjSyR2y

***MUNICIPALIDAD DE  
AZACUALPA***



AZACUALPA, SANTA BARBARA  
EJERCICIO: 2025, CERRADO  
USUARIO: DENIA.RAMIREZ

Honduras, C.A.



Emisión: 10/3/2026  
Hora: 11:50 a.m.  
Pagina: 1 de 2

## Estado de Situación Financiera Comparativo

Al 31 de Diciembre del 2025

(Valores en Lempiras)

| CUENTA CONTABLE | DESCRIPCIÓN                                           | EJERCICIO ACTUAL Diciembre 2025 | EJERCICIO ANTERIOR Diciembre 2024 | NOTAS |
|-----------------|-------------------------------------------------------|---------------------------------|-----------------------------------|-------|
| <b>1000</b>     | <b>ACTIVO</b>                                         |                                 |                                   |       |
| <b>1100</b>     | <b>Activo Corriente</b>                               |                                 |                                   |       |
| <b>1110</b>     | <b>Efectivo y Equivalentes</b>                        | <b>3,731,651.29</b>             | <b>9,725,407.43</b>               |       |
| 1112            | Bancos                                                | 3,731,651.29                    | 9,725,407.43                      | 1     |
| <b>1130</b>     | <b>Cuentas a Cobrar Corrientes</b>                    | <b>24,784,542.73</b>            | <b>16,217,010.34</b>              |       |
| 1131            | Cuentas a Cobrar Corrientes                           | 8,275,631.78                    | 9,682,745.68                      | 2     |
| 1132            | Transferencias y otras cuentas por Cobrar             | 16,508,910.95                   | 6,534,264.66                      | 3     |
| <b>1150</b>     | <b>Inventarios</b>                                    | <b>927.00</b>                   | <b>0.00</b>                       |       |
| 1151            | Bienes Inventariables                                 | 927.00                          | 0.00                              | 4     |
|                 | <b>Total Activo Corriente</b>                         | <b>28,517,121.02</b>            | <b>25,942,417.77</b>              |       |
| <b>1200</b>     | <b>Activo no Corriente</b>                            |                                 |                                   |       |
| <b>1230</b>     | <b>Propiedad, Planta y Equipo No Concesionado</b>     | <b>17,334,713.80</b>            | <b>17,334,713.80</b>              |       |
| 1231            | Tierras y Terrenos                                    | 9,087,795.49                    | 9,087,795.49                      |       |
| 1232            | Edificios                                             | 8,246,918.31                    | 8,246,918.31                      |       |
| <b>1240</b>     | <b>Maquinaria y Equipo</b>                            | <b>7,865,657.46</b>             | <b>7,800,538.45</b>               |       |
| 1241            | Equipos de Oficina                                    | 1,278,246.44                    | 1,239,722.44                      | 5     |
| 1242            | Equipos Médicos y Sanitarios                          | 1,140,793.45                    | 1,140,793.45                      |       |
| 1244            | Equipos de Transporte                                 | 4,081,708.48                    | 4,081,708.48                      |       |
| 1245            | Equipos de Producción                                 | 4,800.00                        | 4,800.00                          |       |
| 1246            | Equipos de Comunicación                               | 78,419.34                       | 78,419.34                         |       |
| 1247            | Equipos de Informática                                | 1,281,689.75                    | 1,255,094.74                      | 6     |
| <b>1260</b>     | <b>Otros Bienes</b>                                   | <b>256,209.34</b>               | <b>247,709.34</b>                 |       |
| 1261            | Equipo de Hogar/ Alojamiento                          | 100,129.64                      | 91,629.64                         | 7     |
| 1262            | Libros, Revistas y Otros Coleccionables               | 24,000.00                       | 24,000.00                         |       |
| 1265            | Herramientas Mayores                                  | 132,079.70                      | 132,079.70                        |       |
| <b>1280</b>     | <b>Construcciones</b>                                 | <b>9,465,303.00</b>             | <b>6,538,639.68</b>               |       |
| 1281            | Construcciones y Mejoras en Bienes de Dominio Privado | 1,362,898.00                    | 4,083,650.46                      | 8     |
| 1282            | Construcciones y Mejoras en Bienes de Dominio Público | 8,102,405.00                    | 2,454,989.22                      | 9     |
|                 | <b>Total Activo no Corriente</b>                      | <b>34,921,883.60</b>            | <b>31,921,601.27</b>              |       |
|                 | <b>Total ACTIVO</b>                                   | <b>63,439,004.62</b>            | <b>57,864,019.04</b>              |       |
| <b>2000</b>     | <b>PASIVO</b>                                         |                                 |                                   |       |
| <b>2100</b>     | <b>Pasivo Corriente</b>                               |                                 |                                   |       |
| <b>2110</b>     | <b>Cuentas por Pagar</b>                              | <b>13,533,166.64</b>            | <b>4,423,833.84</b>               |       |
| 2111            | Cuentas por Pagar                                     | 13,294,011.68                   | 4,299,936.00                      | 10    |
| 2112            | Remuneraciones por Pagar                              | 75,000.00                       | 0.00                              | 11    |
| 2113            | Aportes y Retenciones por Pagar                       | 160,012.64                      | 3,897.84                          | 12    |
| 2115            | Donaciones, Transferencias y Subsidios por Pagar      | 0.00                            | 120,000.00                        | 13    |
| 2119            | Otras Cuentas por Pagar                               | 4,142.32                        | 0.00                              | 14    |
|                 | <b>Total Pasivo Corriente</b>                         | <b>13,533,166.64</b>            | <b>4,423,833.84</b>               |       |
|                 | <b>Total PASIVO</b>                                   | <b>13,533,166.64</b>            | <b>4,423,833.84</b>               |       |
| <b>3000</b>     | <b>PATRIMONIO</b>                                     |                                 |                                   |       |
| <b>3100</b>     | <b>Hacienda Pública</b>                               |                                 |                                   |       |
| <b>3140</b>     | <b>Resultados</b>                                     | <b>49,905,837.98</b>            | <b>53,440,185.20</b>              |       |
| 3141            | Resultados Acumulados de Ejercicios Anteriores        | 48,839,622.47                   | 45,315,604.99                     | 15    |
| 3142            | Resultados del Ejercicio                              | 1,066,215.51                    | 8,124,580.21                      | 16    |
|                 | <b>Total PATRIMONIO</b>                               | <b>49,905,837.98</b>            | <b>53,440,185.20</b>              |       |



AZACUALPA, SANTA BARBARA  
 EJERCICIO: 2025, CERRADO  
 USUARIO: DENIA.RAMIREZ

Honduras, C.A.



Emisión: 10/3/2026  
 Hora: 11:50 a.m.  
 Pagina: 2 de 2

### Estado de Situación Financiera Comparativo

Al 31 de Diciembre del 2025  
 (Valores en Lempiras)

| CUENTA CONTABLE | DESCRIPCIÓN                      | EJERCICIO ACTUAL Diciembre 2025 | EJERCICIO ANTERIOR Diciembre 2024 | NOTAS |
|-----------------|----------------------------------|---------------------------------|-----------------------------------|-------|
|                 | <b>TOTAL PASTVO Y PATRIMONTO</b> | <b>63,439,004.62</b>            | <b>57,864,019.84</b>              |       |

FIRMA:

NOMBRE:

MEDARDO ROSA PINE  
 ALCALDE MUNICIPAL



FIRMA:

NOMBRE:

DENIA MARIA RAMIREZ  
 CONTADOR MUNICIPAL



Filtros Aplicados al Reporte Actual

Fecha final: 31/12/2025

0s+js/f9JmeLHpNor7uAlp4kH3NKeSGIMfVzrLZCHm4+NCWb1VGVcAE24Qg0IKa6Vf4BdaWAM20ARptPXZgSxvLR/oJWkkYGq6jAGI79p/o0eT8yaEIMgZRtyQ4DXvtENCCdS1c3y9DhEoc6MnA==



**AZACUALPA, SANTA BARBARA**  
**EJERCICIO: 2025, CERRADO**  
**USUARIO: DENIA.RAMIREZ**



**Emisión: 10/03/2026**  
**Hora : 11:50 a.m.**  
**Pagina: 1 de 1**

**Estado de Rendimiento Financiero Comparativo**

Honduras, C.A.

Del 01 de Enero Al 31 de Diciembre de 2025

(Valores en Lempiras)

| CUENTA CONTABLE                  | DESCRIPCIÓN                                                      | EJERCICIO ACTUAL Diciembre 2025 | EJERCICIO ANTERIOR Diciembre 2024 | NOTAS |
|----------------------------------|------------------------------------------------------------------|---------------------------------|-----------------------------------|-------|
| <b>5</b>                         | <b>INGRESOS</b>                                                  |                                 |                                   |       |
| <b>51</b>                        | <b>Ingresos Tributarios</b>                                      | <b>6,883,153.58</b>             | <b>7,382,899.15</b>               |       |
| <b>512</b>                       | <b>Impuestos Gobiernos Locales</b>                               | <b>6,883,153.58</b>             | <b>7,382,899.15</b>               |       |
| 5121                             | Impuestos Municipales                                            | 6,513,021.29                    | 6,723,715.04                      | 1     |
| 5122                             | Ingresos por Multas, Recargos e Intereses Moratorios Municipales | 370,132.29                      | 659,184.11                        | 2     |
| <b>52</b>                        | <b>Ingresos no Tributarios</b>                                   | <b>2,507,490.08</b>             | <b>2,858,690.37</b>               |       |
| <b>523</b>                       | <b>Ingresos no Tributarios de Gobiernos Locales</b>              | <b>2,507,490.08</b>             | <b>2,858,690.37</b>               |       |
| 5231                             | Tasas                                                            | 6,658.26                        | 35,691.75                         | 3     |
| 5232                             | Derechos                                                         | 2,296,190.20                    | 2,496,749.59                      | 4     |
| 5234                             | Ingresos por Multas, Recargos e Intereses Moratorios Municipales | 204,641.62                      | 326,249.03                        | 5     |
| <b>53</b>                        | <b>Ingresos de Operación</b>                                     | <b>2,757,013.05</b>             | <b>3,070,036.15</b>               |       |
| <b>532</b>                       | <b>Venta de Servicios</b>                                        | <b>2,757,013.05</b>             | <b>3,070,036.15</b>               |       |
| 5321                             | Venta de Servicios                                               | 2,757,013.05                    | 3,070,036.15                      | 6     |
| <b>54</b>                        | <b>Ingresos de No Operación</b>                                  | <b>317,068.78</b>               | <b>407,303.07</b>                 |       |
| <b>541</b>                       | <b>Intereses</b>                                                 | <b>310,068.78</b>               | <b>407,303.07</b>                 |       |
| 5412                             | Intereses por Depósitos                                          | 310,068.78                      | 407,303.07                        | 7     |
| <b>542</b>                       | <b>Alquileres</b>                                                | <b>7,000.00</b>                 | <b>0.00</b>                       |       |
| 5421                             | Alquileres                                                       | 7,000.00                        | 0.00                              | 8     |
| <b>55</b>                        | <b>Donaciones y Transferencias</b>                               | <b>21,625,222.53</b>            | <b>30,765,218.46</b>              |       |
| <b>553</b>                       | <b>Transferencias Corrientes</b>                                 | <b>3,736,268.78</b>             | <b>4,992,643.44</b>               |       |
| 5531                             | Transferencias Corrientes del Sector Público                     | 3,736,268.78                    | 4,992,643.44                      | 9     |
| <b>554</b>                       | <b>Transferencias de Capital</b>                                 | <b>17,888,953.75</b>            | <b>25,772,575.02</b>              |       |
| 5541                             | Transferencias de Capital Recibidas del Sector Publico           | 17,887,619.55                   | 25,770,573.72                     | 10    |
| 5543                             | Transferencias de Capital Recibidas del Sector Privado           | 1,334.20                        | 2,001.30                          | 11    |
| <b>TOTAL INGRESOS CORRIENTES</b> |                                                                  | <b>34,089,948.02</b>            | <b>44,484,147.20</b>              |       |
| <b>6</b>                         | <b>GASTOS</b>                                                    |                                 |                                   |       |
| <b>61</b>                        | <b>Gastos de Consumo</b>                                         | <b>23,099,977.02</b>            | <b>27,137,766.15</b>              |       |
| <b>611</b>                       | <b>Servicios Personales</b>                                      | <b>13,202,072.59</b>            | <b>10,609,921.19</b>              |       |
| 6111                             | Remuneraciones                                                   | 13,202,072.59                   | 10,609,921.19                     | 12    |
| <b>612</b>                       | <b>Servicios no Personales</b>                                   | <b>9,311,163.98</b>             | <b>15,770,974.31</b>              |       |
| 6121                             | Servicios Básicos                                                | 290,141.16                      | 313,254.55                        | 13    |
| 6122                             | Alquileres y Derechos                                            | 13,400.00                       | 20,400.00                         | 14    |
| 6123                             | Mantenimiento y Reparación de Bienes                             | 7,778,310.24                    | 14,198,289.12                     | 15    |
| 6124                             | Mantenimiento y Reparación de Maquinaria y Equipo                | 541,503.46                      | 356,452.93                        | 16    |
| 6125                             | Servicios Técnicos y Profesionales                               | 105,000.00                      | 185,200.00                        | 17    |
| 6126                             | Servicios Comerciales y Financieros                              | 369,297.97                      | 294,232.75                        | 18    |
| 6127                             | Pasajes, Viáticos y otros Gastos de Viaje                        | 92,329.41                       | 87,957.23                         | 19    |
| 6128                             | Impuestos, Derechos, Tasas, Gastos Judiciales y Premios          | 20,556.00                       | 34,991.88                         | 20    |
| 6129                             | Otros Servicios no Personales                                    | 100,625.74                      | 280,195.85                        | 21    |
| <b>613</b>                       | <b>Materiales y Suministros</b>                                  | <b>586,740.45</b>               | <b>756,870.65</b>                 |       |
| 6131                             | Materiales y Suministros                                         | 407,397.37                      | 562,293.59                        | 22    |
| 6132                             | Materiales y Suministros Diversos                                | 179,343.08                      | 194,577.06                        | 23    |
| <b>64</b>                        | <b>Donaciones, Transferencias y Subsidios</b>                    | <b>9,923,755.49</b>             | <b>9,221,800.84</b>               |       |
| <b>644</b>                       | <b>Transferencias de Capital</b>                                 | <b>9,923,755.49</b>             | <b>9,221,800.84</b>               |       |
| 6441                             | Transferencias de Capital al Sector Público                      | 4,357,141.57                    | 3,251,931.82                      | 24    |
| 6443                             | Transferencias de Capital al Sector Privado                      | 5,566,613.92                    | 5,969,869.02                      | 25    |
| <b>TOTAL GASTOS CORRIENTES</b>   |                                                                  | <b>33,023,732.51</b>            | <b>36,359,566.99</b>              |       |
| <b>71</b>                        | <b>Cuentas de Cierre</b>                                         |                                 |                                   |       |
| <b>711</b>                       | <b>RESUMEN DE INGRESOS Y GASTOS</b>                              | <b>1,066,215.51</b>             | <b>8,124,580.21</b>               |       |

FIRMA:

NOMBRE:

MEDARDO ROSA Pineda  
 ALCALDE MUNICIPAL



FIRMA:

NOMBRE:

DENIA MARIA RAMIREZ  
 CONTADOR MUNICIPAL



Filtros Aplicados al Reporte Actual

Fecha Inicial: 01/01/2025

Fecha Final: 31/12/2025

0s+js/9JmeLHpNor7uAlp4kH3NKeSGIMtfVzrLZCHm4+NCWb1VGVcAE24Qg0IKa6Vf4BdaWAM20ARptPXZgSxvLR/0JWkkYgGqAGI79qVIs0YWmQxZIDZrvfg1n

MkAlpIpkzVCuSFIUC/76TCUfNnwkd1J5qS3hf00tiTkuyyWjxb

Me08Y8JOhj14Afpq/4716iGe0EKNdDN2IDjOxiCzQIXFyrGH+BIAdqRKK9BbAtahlz2z08AERe91Qn8kOUp0eo=

***MUNICIPALIDAD DE  
CONCEPCIÓN DEL SUR***



CONCEPCIÓN DEL SUR, SANTA BARBARA  
 EJERCICIO: 2025, CERRADO  
 USUARIO: ANGELA.ENAMORADO



Emisión: 26/1/2026  
 Hora: 03:58 p.m.  
 Pagina: 1 de 1

### Estado de Situación Financiera Comparativo

Al 31 de Diciembre del 2025  
 (Valores en Lempiras)

| CUENTA CONTABLE | DESCRIPCIÓN                                           | EJERCICIO ACTUAL Diciembre 2025 | EJERCICIO ANTERIOR Diciembre 2024 | NOTAS |
|-----------------|-------------------------------------------------------|---------------------------------|-----------------------------------|-------|
| <b>1000</b>     | <b>ACTIVO</b>                                         |                                 |                                   |       |
| <b>1100</b>     | <b>Activo Corriente</b>                               |                                 |                                   |       |
| <b>1110</b>     | <b>Efectivo y Equivalentes</b>                        | <b>6,204,104.69</b>             | <b>6,110,735.77</b>               |       |
| 1112            | Bancos                                                | 6,204,104.69                    | 6,110,735.77                      | 1     |
| <b>1150</b>     | <b>Inventarios</b>                                    | <b>15,900.00</b>                | <b>0.00</b>                       |       |
| 1151            | Bienes Inventariables                                 | 15,900.00                       | 0.00                              | 2     |
|                 | <b>Total Activo Corriente</b>                         | <b>6,220,004.69</b>             | <b>6,110,735.77</b>               |       |
| <b>1200</b>     | <b>Activo no Corriente</b>                            |                                 |                                   |       |
| <b>1230</b>     | <b>Propiedad, Planta y Equipo No Concesionado</b>     | <b>9,920,180.72</b>             | <b>9,267,422.61</b>               |       |
| 1231            | Tierras y Terrenos                                    | 3,448,658.11                    | 2,795,900.00                      | 3     |
| 1232            | Edificios                                             | 6,471,522.61                    | 6,471,522.61                      |       |
| <b>1240</b>     | <b>Maquinaria y Equipo</b>                            | <b>3,453,975.89</b>             | <b>3,430,546.89</b>               |       |
| 1241            | Equipos de Oficina                                    | 865,613.79                      | 842,434.79                        | 4     |
| 1242            | Equipos Médicos y Sanitarios                          | 640,414.77                      | 640,414.77                        |       |
| 1244            | Equipos de Transporte                                 | 1,399,806.40                    | 1,399,556.40                      | 5     |
| 1245            | Equipos de Producción                                 | 191,489.43                      | 191,489.43                        |       |
| 1246            | Equipos de Comunicación                               | 120,002.51                      | 120,002.51                        |       |
| 1247            | Equipos de Informática                                | 236,648.99                      | 236,648.99                        |       |
| <b>1260</b>     | <b>Otros Bienes</b>                                   | <b>49,137.26</b>                | <b>49,137.26</b>                  |       |
| 1261            | Equipo de Hogar/ Alojamiento                          | 16,227.54                       | 16,227.54                         |       |
| 1265            | Herramientas Mayores                                  | 32,909.72                       | 32,909.72                         |       |
| <b>1280</b>     | <b>Construcciones</b>                                 | <b>51,919,206.17</b>            | <b>39,212,222.26</b>              |       |
| 1281            | Construcciones y Mejoras en Bienes de Dominio Privado | 29,716,387.31                   | 19,430,423.21                     | 6     |
| 1282            | Construcciones y Mejoras en Bienes de Dominio Público | 22,202,818.86                   | 19,781,799.05                     | 7     |
|                 | <b>Total Activo no Corriente</b>                      | <b>65,342,500.04</b>            | <b>51,959,329.02</b>              |       |
|                 | <b>Total ACTIVO</b>                                   | <b>71,562,504.73</b>            | <b>58,070,064.79</b>              |       |
| <b>3000</b>     | <b>PATRIMONIO</b>                                     |                                 |                                   |       |
| <b>3100</b>     | <b>Hacienda Pública</b>                               |                                 |                                   |       |
| <b>3140</b>     | <b>Resultados</b>                                     | <b>71,562,504.73</b>            | <b>58,070,064.79</b>              |       |
| 3141            | Resultados Acumulados de Ejercicios Anteriores        | 58,216,309.52                   | 38,995,947.16                     | 8     |
| 3142            | Resultados del Ejercicio                              | 13,346,195.21                   | 19,074,117.63                     | 9     |
|                 | <b>Total PATRIMONIO</b>                               | <b>71,562,504.73</b>            | <b>58,070,064.79</b>              |       |
|                 | <b>TOTAL PASIVO Y PATRIMONIO</b>                      | <b>71,562,504.73</b>            | <b>58,070,064.79</b>              |       |



FIRMA: \_\_\_\_\_  
 NOMBRE: Nelson Yovany Castellanos Perdomo  
 ALCALDE MUNICIPAL

FIRMA: \_\_\_\_\_  
 NOMBRE: Angela Ileticia Enamorado Ayala  
 CONTADOR MUNICIPAL



Filtros Aplicados al Reporte Actual

Fecha final: 31/12/2025

0s+js/j9Jme6QyNYGpoyp/ZwSyGkqzFEFNQtChKHpa3r+pUxViyRHHws6b1a1P4uOsHpi2NjSWyBkM43q0cCl0Q5Y8Ob2roQ//AJzo1OXnuU5Bx0NXik1ks1ouyPY3BubmCgn  
 rrgaWZgPL0HuHCAglOXP+94UsK365k4y3CG4=



Honduras, C.A.

### Estado de Rendimiento Financiero Comparativo

Del 01 de Enero Al 31 de Diciembre de 2025  
 (Valores en Lempiras)

| CUENTA CONTABLE                  | DESCRIPCIÓN                                                      | EJERCICIO ACTUAL Diciembre 2025 | EJERCICIO ANTERIOR Diciembre 2024 | NOTAS |
|----------------------------------|------------------------------------------------------------------|---------------------------------|-----------------------------------|-------|
| <b>5</b>                         | <b>INGRESOS</b>                                                  |                                 |                                   |       |
| <b>51</b>                        | <b>Ingresos Tributarios</b>                                      | <b>874,905.68</b>               | <b>763,300.17</b>                 |       |
| <b>512</b>                       | <b>Impuestos Gobiernos Locales</b>                               | <b>874,905.68</b>               | <b>763,300.17</b>                 |       |
| 5121                             | Impuestos Municipales                                            | 837,064.11                      | 732,718.00                        | 1     |
| 5122                             | Ingresos por Multas, Recargos e Intereses Moratorios Municipales | 37,841.57                       | 30,582.17                         | 2     |
| <b>52</b>                        | <b>Ingresos no Tributarios</b>                                   | <b>755,650.78</b>               | <b>730,859.27</b>                 |       |
| <b>523</b>                       | <b>Ingresos no Tributarios de Gobiernos Locales</b>              | <b>755,650.78</b>               | <b>730,859.27</b>                 |       |
| 5231                             | Tasas                                                            | 4,650.00                        | 6,900.00                          | 3     |
| 5232                             | Derechos                                                         | 730,254.21                      | 667,542.88                        | 4     |
| 5234                             | Ingresos por Multas, Recargos e Intereses Moratorios Municipales | 20,746.57                       | 56,416.39                         | 5     |
| <b>53</b>                        | <b>Ingresos de Operación</b>                                     | <b>333,758.79</b>               | <b>320,934.94</b>                 |       |
| <b>531</b>                       | <b>Ingresos por Ventas</b>                                       | <b>2,000.00</b>                 | <b>185.76</b>                     |       |
| 5311                             | Venta de Bienes                                                  | 2,000.00                        | 185.76                            | 6     |
| <b>532</b>                       | <b>Venta de Servicios</b>                                        | <b>331,758.79</b>               | <b>320,749.18</b>                 |       |
| 5321                             | Venta de Servicios                                               | 331,758.79                      | 320,749.18                        | 7     |
| <b>54</b>                        | <b>Ingresos de No Operación</b>                                  | <b>163,024.80</b>               | <b>112,542.48</b>                 |       |
| <b>541</b>                       | <b>Intereses</b>                                                 | <b>110,684.60</b>               | <b>52,587.89</b>                  |       |
| 5412                             | Intereses por Depósitos                                          | 110,684.60                      | 52,587.89                         | 8     |
| <b>542</b>                       | <b>Alquileres</b>                                                | <b>52,340.20</b>                | <b>59,954.59</b>                  |       |
| 5421                             | Alquileres                                                       | 52,340.20                       | 59,954.59                         | 9     |
| <b>55</b>                        | <b>Donaciones y Transferencias</b>                               | <b>28,637,378.97</b>            | <b>31,779,864.01</b>              |       |
| <b>553</b>                       | <b>Transferencias Corrientes</b>                                 | <b>4,050,887.00</b>             | <b>4,547,848.00</b>               |       |
| 5531                             | Transferencias Corrientes del Sector Público                     | 4,050,887.00                    | 4,547,848.00                      | 10    |
| <b>554</b>                       | <b>Transferencias de Capital</b>                                 | <b>24,586,491.97</b>            | <b>27,232,016.01</b>              |       |
| 5541                             | Transferencias de Capital Recibidas del Sector Público           | 24,586,491.97                   | 27,232,016.01                     | 11    |
| <b>TOTAL INGRESOS CORRIENTES</b> |                                                                  | <b>30,764,719.02</b>            | <b>33,707,500.87</b>              |       |
| <b>6</b>                         | <b>GASTOS</b>                                                    |                                 |                                   |       |
| <b>61</b>                        | <b>Gastos de Consumo</b>                                         | <b>9,768,632.48</b>             | <b>8,158,094.07</b>               |       |
| <b>611</b>                       | <b>Servicios Personales</b>                                      | <b>6,304,566.23</b>             | <b>5,388,658.11</b>               |       |
| 6111                             | Remuneraciones                                                   | 6,304,566.23                    | 5,388,658.11                      | 12    |
| <b>612</b>                       | <b>Servicios no Personales</b>                                   | <b>3,040,713.52</b>             | <b>2,060,834.63</b>               |       |
| 6121                             | Servicios Básicos                                                | 140,345.79                      | 154,165.29                        | 13    |
| 6123                             | Mantenimiento y Reparación de Bienes                             | 2,024,311.87                    | 1,128,666.78                      | 14    |
| 6124                             | Mantenimiento y Reparación de Maquinaria y Equipo                | 392,230.31                      | 323,923.50                        | 15    |
| 6125                             | Servicios Técnicos y Profesionales                               | 293,360.20                      | 187,000.00                        | 16    |
| 6126                             | Servicios Comerciales y Financieros                              | 150,089.35                      | 142,185.24                        | 17    |
| 6127                             | Pasajes, Viáticos y otros Gastos de Viaje                        | 31,619.00                       | 28,901.71                         | 18    |
| 6128                             | Impuestos, Derechos, Tasas, Gastos Judiciales y Premios          | 8,757.00                        | 15,956.00                         | 19    |
| 6129                             | Otros Servicios no Personales                                    | 0.00                            | 80,036.11                         | 20    |
| <b>613</b>                       | <b>Materiales y Suministros</b>                                  | <b>423,352.73</b>               | <b>708,601.33</b>                 |       |
| 6131                             | Materiales y Suministros                                         | 386,498.73                      | 542,527.64                        | 21    |
| 6132                             | Materiales y Suministros Diversos                                | 36,854.00                       | 166,073.69                        | 22    |
| <b>64</b>                        | <b>Donaciones, Transferencias y Subsidios</b>                    | <b>7,649,891.33</b>             | <b>6,475,289.17</b>               |       |
| <b>643</b>                       | <b>Transferencias Corrientes</b>                                 | <b>666,377.85</b>               | <b>546,436.67</b>                 |       |
| 6433                             | Transferencias Corrientes al Sector Privado                      | 666,377.85                      | 546,436.67                        | 23    |
| <b>644</b>                       | <b>Transferencias de Capital</b>                                 | <b>6,983,513.48</b>             | <b>5,928,852.50</b>               |       |
| 6441                             | Transferencias de Capital al Sector Público                      | 3,506,050.56                    | 3,025,704.04                      | 24    |
| 6443                             | Transferencias de Capital al Sector Privado                      | 3,477,462.92                    | 2,903,148.46                      | 25    |
| <b>TOTAL GASTOS CORRIENTES</b>   |                                                                  | <b>17,418,523.81</b>            | <b>14,633,383.24</b>              |       |
| <b>71</b>                        | <b>Cuentas de Cierre</b>                                         |                                 |                                   |       |
| <b>711</b>                       | <b>RESUMEN DE INGRESOS Y GASTOS</b>                              | <b>13,346,195.21</b>            | <b>19,074,117.63</b>              |       |

ALCALDE MUNICIPAL  
 FIRMA:   
 NOMBRE: Nelson Yavarly Castellanos Pardo  
 ALCALDE MUNICIPAL

FIRMA:   
 NOMBRE: Angela Leticia Enamorado Ayala  
 CONTADOR MUNICIPAL

Aplicados al Reporte Actual  
 Fecha: 26/01/2026

0s+js/j9Jme6QyNYGpoyP/ZwSyGkqzFEFNQtChKHpa3r+pUxViyRHHWs6b1a1P4uOsHpi2NjSWyBkm43qcCI0Q5Y8Ob2roQ//AJzo1OXnuU5Bx0NXiK1ks1ouyPY  
 3FJlUETQsDT86lY0gxlAJPTulo4AfqmdCnFhuhjE/Q3cUCRbgSfpp  
 mRl52Zo4rsQ5Ggp2VJUu8RgD83FvF9RSQyrM0xqNmlxSU0rsEj7oEUITImiyA7G6PiPDSzn4ZM8flJKY0h3bDb5WxqEii9w==

***MUNICIPALIDAD DE EL  
NÍSPERO***



EL NÍSPERO, SANTA BARBARA  
EJERCICIO: 2025, CERRADO  
USUARIO: EVELYN.LOPEZ



Emisión: 13/1/2026  
Hora: 02:12 p.m.  
Pagina: 1 de 1

### Estado de Situacion Financiera Comparativo

Honduras, C.A.

Al 31 de Diciembre del 2025  
(Valores en Lempiras)

| CUENTA CONTABLE | DESCRIPCIÓN                                           | EJERCICIO ACTUAL Diciembre 2025 | EJERCICIO ANTERIOR Diciembre 2024 | NOTAS |
|-----------------|-------------------------------------------------------|---------------------------------|-----------------------------------|-------|
| <b>1000</b>     | <b>ACTIVO</b>                                         |                                 |                                   |       |
| <b>1100</b>     | <b>Activo Corriente</b>                               |                                 |                                   |       |
| <b>1110</b>     | <b>Efectivo y Equivalentes</b>                        | <b>623,001.47</b>               | <b>5,237,521.18</b>               |       |
| 1112            | Bancos                                                | 623,001.47                      | 5,237,521.18                      | 1     |
| <b>1150</b>     | <b>Inventarios</b>                                    | <b>31,380.00</b>                | <b>0.00</b>                       |       |
| 1151            | Bienes Inventariables                                 | 31,380.00                       | 0.00                              | 2     |
|                 | <b>Total Activo Corriente</b>                         | <b>654,381.47</b>               | <b>5,237,521.18</b>               |       |
| <b>1200</b>     | <b>Activo no Corriente</b>                            |                                 |                                   |       |
| <b>1230</b>     | <b>Propiedad, Planta y Equipo No Concesionado</b>     | <b>74,347,221.48</b>            | <b>74,347,221.48</b>              |       |
| 1231            | Tierras y Terrenos                                    | 72,327,421.48                   | 72,327,421.48                     |       |
| 1232            | Edificios                                             | 2,019,800.00                    | 2,019,800.00                      |       |
| <b>1240</b>     | <b>Maquinaria y Equipo</b>                            | <b>7,352,442.00</b>             | <b>6,275,239.45</b>               |       |
| 1241            | Equipos de Oficina                                    | 1,377,535.45                    | 1,295,332.94                      | 3     |
| 1242            | Equipos Médicos y Sanitarios                          | 142,774.00                      | 142,774.00                        |       |
| 1244            | Equipos de Transporte                                 | 5,289,233.41                    | 4,294,233.37                      | 4     |
| 1245            | Equipos de Producción                                 | 243,884.01                      | 243,884.01                        |       |
| 1246            | Equipos de Comunicación                               | 25,290.00                       | 25,290.00                         |       |
| 1247            | Equipos de Informática                                | 273,725.13                      | 273,725.13                        |       |
| <b>1260</b>     | <b>Otros Bienes</b>                                   | <b>8,028.80</b>                 | <b>8,028.80</b>                   |       |
| 1261            | Equipo de Hogar/ Alojamiento                          | 8,028.80                        | 8,028.80                          |       |
| <b>1280</b>     | <b>Construcciones</b>                                 | <b>85,140,949.06</b>            | <b>73,390,316.82</b>              |       |
| 1281            | Construcciones y Mejoras en Bienes de Dominio Privado | 50,140,019.28                   | 42,849,793.08                     | 5     |
| 1282            | Construcciones y Mejoras en Bienes de Dominio Público | 35,000,929.78                   | 30,540,523.74                     | 6     |
|                 | <b>Total Activo no Corriente</b>                      | <b>166,848,641.34</b>           | <b>154,020,806.55</b>             |       |
|                 | <b>Total ACTIVO</b>                                   | <b>167,503,022.81</b>           | <b>159,258,327.73</b>             |       |
| <b>3000</b>     | <b>PATRIMONIO</b>                                     |                                 |                                   |       |
| <b>3100</b>     | <b>Hacienda Pública</b>                               |                                 |                                   |       |
| <b>3140</b>     | <b>Resultados</b>                                     | <b>167,503,022.81</b>           | <b>159,258,327.73</b>             |       |
| 3141            | Resultados Acumulados de Ejercicios Anteriores        | 159,690,086.95                  | 143,664,227.94                    | 7     |
| 3142            | Resultados del Ejercicio                              | 7,812,935.86                    | 15,594,099.79                     | 8     |
|                 | <b>Total PATRIMONIO</b>                               | <b>167,503,022.81</b>           | <b>159,258,327.73</b>             |       |
|                 | <b>TOTAL PASIVO Y PATRIMONIO</b>                      | <b>167,503,022.81</b>           | <b>159,258,327.73</b>             |       |

FIRMA:

NOMBRE:

Pablo Antonio Leiva Hernandez  
ALCALDE MUNICIPAL

FIRMA:

NOMBRE:

Evelyn Senayde Lopez Lopez  
CONTADOR MUNICIPAL

Filtros Aplicados al Reporte Actual

Fecha final: 31/12/2025

0s+jS/9JmDTfB8y90XIBThN53uY7S4C2TyxDhz+cFc813LjuBqZyjam5BN+TWV8tdVZbTMrEJNhcAxDhwyUFO4n1mr/KcekzcBYlhGZFI2pPetDpRGS8daEAgTe1J414PUJ66lj/cEvNf+ZDNw==



### Estado de Rendimiento Financiero Comparativo

Honduras, C.A.

Del 01 de Enero Al 31 de Diciembre de 2025  
 (Valores en Lempiras)

| CUENTA CONTABLE                  | DESCRIPCIÓN                                                      | EJERCICIO ACTUAL Diciembre 2025 | EJERCICIO ANTERIOR Diciembre 2024 | NOTAS |
|----------------------------------|------------------------------------------------------------------|---------------------------------|-----------------------------------|-------|
| <b>5</b>                         | <b>INGRESOS</b>                                                  |                                 |                                   |       |
| <b>51</b>                        | <b>Ingresos Tributarios</b>                                      | <b>1,734,279.22</b>             | <b>1,471,635.49</b>               |       |
| <b>512</b>                       | <b>Impuestos Gobiernos Locales</b>                               | <b>1,734,279.22</b>             | <b>1,471,635.49</b>               |       |
| 5121                             | Impuestos Municipales                                            | 1,657,844.78                    | 1,385,979.00                      | 1     |
| 5122                             | Ingresos por Multas, Recargos e Intereses Moratorios Municipales | 76,434.44                       | 85,656.49                         | 2     |
| <b>52</b>                        | <b>Ingresos no Tributarios</b>                                   | <b>1,478,377.43</b>             | <b>1,288,403.83</b>               |       |
| <b>523</b>                       | <b>Ingresos no Tributarios de Gobiernos Locales</b>              | <b>1,478,377.43</b>             | <b>1,288,403.83</b>               |       |
| 5231                             | Tasas                                                            | 190,460.83                      | 206,603.00                        | 3     |
| 5232                             | Derechos                                                         | 1,261,777.32                    | 1,058,009.29                      | 4     |
| 5234                             | Ingresos por Multas, Recargos e Intereses Moratorios Municipales | 26,139.28                       | 23,791.54                         | 5     |
| <b>53</b>                        | <b>Ingresos de Operación</b>                                     | <b>73,622.73</b>                | <b>140,560.29</b>                 |       |
| <b>531</b>                       | <b>Ingresos por Ventas</b>                                       | <b>0.00</b>                     | <b>6,000.00</b>                   |       |
| 5311                             | Venta de Bienes                                                  | 0.00                            | 6,000.00                          | 6     |
| <b>532</b>                       | <b>Venta de Servicios</b>                                        | <b>73,622.73</b>                | <b>134,560.29</b>                 |       |
| 5321                             | Venta de Servicios                                               | 73,622.73                       | 134,560.29                        | 7     |
| <b>54</b>                        | <b>Ingresos de No Operación</b>                                  | <b>127,925.38</b>               | <b>168,051.61</b>                 |       |
| <b>541</b>                       | <b>Intereses</b>                                                 | <b>61,425.38</b>                | <b>107,978.19</b>                 |       |
| 5412                             | Intereses por Depósitos                                          | 61,425.38                       | 107,978.19                        | 8     |
| <b>542</b>                       | <b>Alquileres</b>                                                | <b>0.00</b>                     | <b>60,073.42</b>                  |       |
| 5421                             | Alquileres                                                       | 0.00                            | 60,073.42                         | 9     |
| <b>544</b>                       | <b>Ingresos Varios de No Operación</b>                           | <b>66,500.00</b>                | <b>0.00</b>                       |       |
| 5441                             | Ingresos Varios de No Operación                                  | 66,500.00                       | 0.00                              | 10    |
| <b>55</b>                        | <b>Donaciones y Transferencias</b>                               | <b>22,184,658.43</b>            | <b>27,828,989.51</b>              |       |
| <b>553</b>                       | <b>Transferencias Corrientes</b>                                 | <b>4,045,611.63</b>             | <b>4,307,797.91</b>               |       |
| 5531                             | Transferencias Corrientes del Sector Público                     | 3,884,761.70                    | 4,307,797.91                      | 11    |
| 5533                             | Transferencias Corrientes del Sector Privado                     | 160,849.93                      | 0.00                              | 12    |
| <b>554</b>                       | <b>Transferencias de Capital</b>                                 | <b>18,139,046.80</b>            | <b>23,521,191.60</b>              |       |
| 5541                             | Transferencias de Capital Recibidas del Sector Publico           | 18,139,046.80                   | 23,521,191.60                     | 13    |
| <b>TOTAL INGRESOS CORRIENTES</b> |                                                                  | <b>25,598,863.19</b>            | <b>30,897,640.73</b>              |       |
| <b>6</b>                         | <b>GASTOS</b>                                                    |                                 |                                   |       |
| <b>61</b>                        | <b>Gastos de Consumo</b>                                         | <b>8,318,874.55</b>             | <b>7,552,932.27</b>               |       |
| <b>611</b>                       | <b>Servicios Personales</b>                                      | <b>3,562,000.00</b>             | <b>3,903,682.09</b>               |       |
| 6111                             | Remuneraciones                                                   | 3,562,000.00                    | 3,903,682.09                      | 14    |
| <b>612</b>                       | <b>Servicios no Personales</b>                                   | <b>4,445,725.74</b>             | <b>3,305,085.29</b>               |       |
| 6121                             | Servicios Básicos                                                | 154,902.34                      | 181,466.30                        | 15    |
| 6123                             | Mantenimiento y Reparación de Bienes                             | 3,353,273.67                    | 2,276,242.45                      | 16    |
| 6124                             | Mantenimiento y Reparación de Maquinaria y Equipo                | 457,729.64                      | 253,136.74                        | 17    |
| 6125                             | Servicios Técnicos y Profesionales                               | 168,750.00                      | 155,390.00                        | 18    |
| 6126                             | Servicios Comerciales y Financieros                              | 200,693.35                      | 257,977.30                        | 19    |
| 6127                             | Pasajes, Viáticos y otros Gastos de Viaje                        | 90,376.74                       | 0.00                              | 20    |
| 6129                             | Otros Servicios no Personales                                    | 20,000.00                       | 180,872.50                        | 21    |
| <b>613</b>                       | <b>Materiales y Suministros</b>                                  | <b>311,148.81</b>               | <b>344,164.89</b>                 |       |
| 6131                             | Materiales y Suministros                                         | 260,849.00                      | 287,463.30                        | 22    |
| 6132                             | Materiales y Suministros Diversos                                | 50,299.81                       | 56,701.59                         | 23    |
| <b>64</b>                        | <b>Donaciones, Transferencias y Subsidios</b>                    | <b>9,467,052.78</b>             | <b>7,750,608.67</b>               |       |
| <b>644</b>                       | <b>Transferencias de Capital</b>                                 | <b>9,467,052.78</b>             | <b>7,750,608.67</b>               |       |
| 6441                             | Transferencias de Capital al Sector Público                      | 597,180.70                      | 818,897.10                        | 24    |
| 6443                             | Transferencias de Capital al Sector Privado                      | 8,869,872.08                    | 6,931,711.57                      | 25    |
| <b>TOTAL GASTOS CORRIENTES</b>   |                                                                  | <b>17,785,927.33</b>            | <b>15,303,540.94</b>              |       |
| <b>71</b>                        | <b>Cuentas de Cierre</b>                                         |                                 |                                   |       |
| <b>711</b>                       | <b>RESUMEN DE INGRESOS Y GASTOS</b>                              | <b>7,812,935.86</b>             | <b>15,594,099.79</b>              |       |

FIRMA:   
 NOMBRE: Antonio Leiva Hernandez  
 ALCALDE MUNICIPAL

FIRMA:   
 NOMBRE: Evelyn Senayda Lopez Lopez  
 CONTADOR MUNICIPAL

Filtros Aplicados al Reporte Actual

Fecha Inicial: 01/01/2025

Fecha Final: 31/12/2025

Os+jsj9JmdTfB8y90XIBtN53uY7S4C2TyxDhz+cFc813LjuBqZyjam5BN+TWV8tdVZbTMrEjNhcAxDhwyiUFO4n1mr/KcekzcBYIhGZE08EeDN/x6ERQgwETQpTr

# ***MUNICIPALIDAD DE ILAMA***



Republica de Honduras

ILAMA  
ESTADO DE SITUACION FINANCIERA  
AL 31 DE DICIEMBRE 2025  
(Valores en Lempiras)

26/01/2026 10:29:28 a.m.  
Gestión:2025  
r\_efc\_eeff\_001  
Pagina 1 de 1

| Cuenta Contable                                             | Ejercicio Actual<br>31/12/2025 | Ejercicio Anterior<br>31/12/2024 | Nota |
|-------------------------------------------------------------|--------------------------------|----------------------------------|------|
| <b>1 ACTIVO</b>                                             |                                |                                  |      |
| 11 Activo Corriente                                         |                                |                                  |      |
| 111 Efectivo y Equivalentes                                 | 806,040.48                     | 5,929,831.28                     |      |
| 1112 Bancos                                                 | 806,040.48                     | 5,929,831.28                     | 1    |
| 11127 Bancos Gobiernos Locales                              | 806,040.48                     | 5,929,831.28                     |      |
| <b>Total Activo Corriente</b>                               | <b>806,040.48</b>              | <b>5,929,831.28</b>              |      |
| 12 Activo no Corriente                                      |                                |                                  |      |
| 123 Propiedad, Planta y Equipo No concesionada              | 12,830,600.00                  | 12,830,600.00                    |      |
| 1231 Tierras y Terrenos                                     | 12,830,600.00                  | 12,830,600.00                    | 2    |
| 12311 Tierras y Terrenos                                    | 12,830,600.00                  | 12,830,600.00                    |      |
| 124 Maquinaria y Equipo                                     | 1,228,656.97                   | 1,153,532.85                     |      |
| 1241 Equipos de Oficina                                     | 708,656.97                     | 633,532.85                       | 3    |
| 12411 Equipos de Oficina                                    | 708,656.97                     | 633,532.85                       |      |
| 1244 Equipos de Transporte                                  | 520,000.00                     | 520,000.00                       | 4    |
| 12441 Equipos de Transporte                                 | 520,000.00                     | 520,000.00                       |      |
| 128 Construcciones                                          | 1,325,647.36                   | 73,600.00                        |      |
| 1282 Construcciones y Mejoras de Bienes de Dominio Público  | 1,325,647.36                   | 73,600.00                        | 5    |
| 12821 Construcciones y Mejoras de Bienes de Dominio Público | 1,325,647.36                   | 73,600.00                        |      |
| <b>Total Activo no Corriente</b>                            | <b>15,384,904.33</b>           | <b>14,057,732.85</b>             |      |
| <b>TOTAL ACTIVO</b>                                         | <b>16,190,944.81</b>           | <b>19,987,564.13</b>             |      |
| <b>3 PATRIMONIO</b>                                         |                                |                                  |      |
| 31 Hacienda Pública                                         |                                |                                  |      |
| 314 Resultados                                              | 16,190,944.81                  | 19,987,564.13                    |      |
| 3141 Resultados Acumulados de Ejercicios Anteriores         | 15,384,904.33                  | 14,092,032.85                    |      |
| 31411 Resultados Acumulados de Ejercicios Anteriores        | 15,384,904.33                  | 14,092,032.85                    | 6    |
| 3142 Resultados del Ejercicio                               | 806,040.48                     | 5,895,531.28                     |      |
| 31421 Resultados del Ejercicio                              | 806,040.48                     | 5,895,531.28                     | 7    |
| <b>TOTAL PATRIMONIO</b>                                     | <b>16,190,944.81</b>           | <b>19,987,564.13</b>             |      |
| <b>TOTAL PASIVO Y PATRIMONIO</b>                            | <b>16,190,944.81</b>           | <b>19,987,564.13</b>             |      |



Lugar Ilama Santa Bárbara Fecha 26 Enero 2026

Hernandez  
CONTADOR INSTITUCIONAL

[Signature]  
MAXIMA AUTORIDAD INSTITUCIONAL





Republica de Honduras

**ILAMA**  
**ESTADO DE RENDIMIENTO FINANCIERO**  
**DEL 1 DE ENERO AL 31 DE DICIEMBRE 2025-2024**  
 (Valores en Lempiras)

26/01/2026 10:28:21 a.m.  
 Gestión:2025  
 r\_efc\_eeff\_001  
 Pagina 1 de 3

| Cuenta Contable                                                       | Ejercicio Actual<br>31/12/2025 | Ejercicio Anterior<br>31/12/2024 | Nota |
|-----------------------------------------------------------------------|--------------------------------|----------------------------------|------|
| <b>5 INGRESOS</b>                                                     |                                |                                  |      |
| 51 Ingresos Tributarios                                               |                                |                                  |      |
| 512 Impuestos Gobiernos Locales                                       |                                |                                  |      |
| 5121 Impuestos Municipales                                            | 1,436,724.45                   | 1,447,086.87                     |      |
| 51211 Industria, Comercio y Servicios                                 | 535,725.57                     | 497,460.15                       | 1    |
| 51212 Sobre Bienes Inmuebles                                          | 538,787.72                     | 583,558.71                       |      |
| 51213 Sobre Ingresos Personales                                       | 104,696.22                     | 99,003.89                        |      |
| 51214 Sobre Extracción y Explotación de Recursos                      | 19,163.83                      | 19,822.25                        |      |
| 51216 Impuesto Selectivo al Servicio de las Telecomunicaciones        | 238,351.31                     | 247,241.87                       |      |
| <b>Total Ingresos Tributarios</b>                                     | <b>1,436,724.45</b>            | <b>1,447,086.87</b>              |      |
| 52 Ingresos no Tributarios                                            |                                |                                  |      |
| 523 Ingresos no Tributarios de Gobiernos Locales                      |                                |                                  |      |
| 5231 Tasas                                                            | 5,710.00                       | 29,061.99                        |      |
| 52311 Tasa Municipales                                                | 5,710.00                       | 29,061.99                        | 2    |
| 5232 Derechos                                                         | 476,561.60                     | 342,193.62                       |      |
| 52321 Derechos Municipales                                            | 476,561.60                     | 342,193.62                       | 3    |
| 5234 Ingresos por Multas, Recargos e Intereses moratorios municipales | 20,408.86                      | 9,709.96                         |      |
| 52341 Multas Municipales                                              | 20,408.86                      | 9,709.96                         | 4    |
| 5235 Otros Ingresos No Tributarios de Gobiernos Locales               | 0.00                           | 22,000.00                        |      |
| 52351 Otros Ingresos No Tributarios de Gobiernos Locales              | 0.00                           | 22,000.00                        | 5    |
| <b>Total Ingresos no Tributarios</b>                                  | <b>502,680.46</b>              | <b>402,965.57</b>                |      |
| 53 Ingresos de Operación                                              |                                |                                  |      |
| 532 Venta de Servicios                                                |                                |                                  |      |
| 5321 Venta de Servicios                                               | 404,134.57                     | 538,550.51                       |      |
| 53212 Venta de Servicios Municipales                                  | 404,134.57                     | 538,550.51                       | 6    |
| <b>Total Ingresos de Operación</b>                                    | <b>404,134.57</b>              | <b>538,550.51</b>                |      |
| 54 Ingresos de No Operación                                           |                                |                                  |      |
| 541 Intereses                                                         |                                |                                  |      |
| 5412 Intereses por Depósitos                                          | 83,648.19                      | 160,583.03                       |      |
| 54121 Intereses por Depósitos                                         | 83,648.19                      | 160,583.03                       | 7    |
| 542 Alquileres                                                        |                                |                                  |      |
| 5421 Alquileres                                                       | 1,000.00                       | 9,204.44                         |      |
| 54212 Otros Alquileres                                                | 1,000.00                       | 9,204.44                         | 8    |
| <b>Total Ingresos de No Operación</b>                                 | <b>84,648.19</b>               | <b>169,787.47</b>                |      |
| 55 Donaciones y Transferencias                                        |                                |                                  |      |
| 551 Donaciones Corrientes                                             |                                |                                  |      |
| 5511 Donaciones Corrientes del Sector Público                         | 0.00                           | 5,300,000.00                     |      |
| 55111 Donaciones Corrientes de la Administración Central              | 0.00                           | 5,300,000.00                     | 9    |
| 553 Transferencias Corrientes                                         |                                |                                  |      |
| 5531 Transferencias Corrientes del Sector Público                     | 2,810,502.17                   | 4,475,789.90                     |      |
| 55311 Transferencias de la Administración Central                     | 2,810,502.17                   | 4,475,789.90                     | 10   |
| 554 Transferencias de Capital                                         |                                |                                  |      |
| 5541 Transferencias de Capital Recibidas del Sector Publico           | 11,242,008.68                  | 17,903,159.59                    |      |
| 55411 Transferencias de Capital de la Administración Central          | 11,242,008.68                  | 17,903,159.59                    | 11   |
| <b>Total Donaciones y Transferencias</b>                              | <b>14,052,510.85</b>           | <b>27,678,949.49</b>             |      |
| 56 Otros Ingresos                                                     |                                |                                  |      |
| 561 Otros Ingresos                                                    |                                |                                  |      |
| 5612 Ingresos Varios                                                  | 5,929,831.28                   | 927,522.46                       |      |
| 56122 Ingresos de Ejercicios Anteriores                               | 5,929,831.28                   | 927,522.46                       | 12   |



Republica de Honduras

**ILAMA**  
**ESTADO DE RENDIMIENTO FINANCIERO**  
 DEL 1 DE ENERO AL 31 DE DICIEMBRE 2025-2024  
 (Valores en Lempiras)

26/01/2026 10:28:21 a.  
 Gestión:20  
 r\_efc\_eeff\_0  
 Pagina 2 de

| Cuenta Contable                                             | Ejercicio Actual<br>31/12/2025                     | Ejercicio Anterior<br>31/12/2024 | Nota                 |
|-------------------------------------------------------------|----------------------------------------------------|----------------------------------|----------------------|
|                                                             | Total Otros Ingresos                               | 5,929,831.28                     | 927,522.46           |
|                                                             | <b>TOTAL INGRESOS</b>                              | <b>22,410,529.80</b>             | <b>31,164,862.37</b> |
| <b>6 GASTOS</b>                                             |                                                    |                                  |                      |
| 61 Gastos de Consumo                                        |                                                    |                                  |                      |
| 611 Servicios Personales                                    | 5,581,430.67                                       | 5,719,367.12                     |                      |
| 6111 Remuneraciones                                         | 5,581,430.67                                       | 5,719,367.12                     |                      |
| 61111 Sueldos y Salarios                                    | 4,052,289.20                                       | 4,147,342.28                     | 13                   |
| 61113 Prestaciones Sociales                                 | 257,541.47                                         | 328,724.84                       |                      |
| 61114 Dietas                                                | 1,271,600.00                                       | 1,240,800.00                     |                      |
| 61115 Gastos de Representacion                              | 0.00                                               | 2,500.00                         |                      |
| 612 Servicios no Personales                                 | 391,692.04                                         | 397,217.55                       |                      |
| 6121 Servicios Básicos                                      | 15,400.00                                          | 25,875.00                        |                      |
| 61211 Servicios Básicos                                     | 15,400.00                                          | 25,875.00                        | 14                   |
| 6124 Mantenimiento y Reparación de Maquinaria y Equipo      | 0.00                                               | 8,720.00                         |                      |
| 61241 Mantenimiento y Reparación de Maquinaria y Equipo     | 0.00                                               | 8,720.00                         | 15                   |
| 6127 Pasajes, Viáticos y otros Gastos de Viaje              | 13,783.52                                          | 16,259.38                        |                      |
| 61271 Pasajes, Viáticos y otros Gastos de Viaje             | 13,783.52                                          | 16,259.38                        | 16                   |
| 6129 Otros Servicios no Personales                          | 362,508.52                                         | 346,363.17                       |                      |
| 61291 Otros Servicios no Personales                         | 362,508.52                                         | 346,363.17                       | 17                   |
| 613 Materiales y Suministros                                | 201,574.37                                         | 12,677.75                        |                      |
| 6131 Materiales y Suministros                               | 157,932.36                                         | 0.00                             |                      |
| 61311 Productos Alimenticios, Agropecuarios y Forestales    | 157,932.36                                         | 0.00                             | 18                   |
| 6132 Materiales y Suministros Diversos                      | 43,642.01                                          | 12,677.75                        |                      |
| 61322 Utiles de Escritorio, Oficina y enseñanza             | 43,642.01                                          | 12,677.75                        | 19                   |
|                                                             | <b>Total Gastos de Consumo</b>                     | <b>6,174,697.08</b>              | <b>6,129,262.42</b>  |
| 64 Donaciones,Transferencias y Subsidios                    |                                                    |                                  |                      |
| 642 Donaciones de Capital                                   | 0.00                                               | 4,001,190.25                     |                      |
| 6421 Donaciones de Capital al Sector Público                | 0.00                                               | 4,001,190.25                     |                      |
| 64211 Donaciones de Capital a la Administración Central     | 0.00                                               | 4,001,190.25                     | 20                   |
| 643 Transferencias Corrientes                               | 8,633,463.99                                       | 9,876,585.77                     |                      |
| 6431 Transferencias Corrientes al Sector Público            | 8,633,463.99                                       | 9,876,585.77                     |                      |
| 64311 Transferencias Corrientes a la Administración Central | 8,633,463.99                                       | 9,876,585.77                     | 21                   |
| 644 Transferencias de Capital                               | 2,513,696.03                                       | 4,877,686.09                     |                      |
| 6441 Transferencias de Capital al Sector Público            | 2,513,696.03                                       | 4,877,686.09                     |                      |
| 64411 Transferencias de Capital a la Administración Central | 2,513,696.03                                       | 4,877,686.09                     | 22                   |
| 646 Subsidios de Capital                                    | 4,282,632.22                                       | 384,606.56                       |                      |
| 6461 Subsidios de Capital al Sector Público                 | 4,282,632.22                                       | 384,606.56                       |                      |
| 64611 Subsidios de Capital al Sector Público                | 4,282,632.22                                       | 384,606.56                       | 23                   |
|                                                             | <b>Total Donaciones,Transferencias y Subsidios</b> | <b>15,429,792.24</b>             | <b>19,140,068.67</b> |
|                                                             | <b>TOTAL GASTOS</b>                                | <b>21,604,489.32</b>             | <b>25,269,331.09</b> |
| <b>7 CUENTAS DE CIERRE</b>                                  |                                                    |                                  |                      |
| 71 Cuentas de Cierre                                        |                                                    |                                  |                      |
| 711 Cuentas de Cierre                                       | 806,040.48                                         | 806,040.48                       |                      |
| 7111 Resumen de Ingresos y Gastos                           | 806,040.48                                         | 806,040.48                       | 5,895,531.28         |



Republica de Honduras

**ILAMA**  
**ESTADO DE RENDIMIENTO FINANCIERO**  
DEL 1 DE ENERO AL 31 DE DICIEMBRE 2025-2024  
(Valores en Lempiras)

26/01/2026 10:28:21 a.m.  
Gestión:2025  
r\_efc\_eeff\_001  
Pagina 3 de 3

Cuenta Contable

Ejercicio Actual  
31/12/2025

Ejercicio Anterior  
31/12/2024

Nota



Lugar Elamo Santa Bárbara Fecha 26 Enero / 2026

Mernandez  
CONTADOR INSTITUCIONAL

[Signature]  
MAXIMA AUTORIDAD INSTITUCIONAL



***MUNICIPALIDAD DE  
MACUELIZO***



MACUELIZO, SANTA BARBARA  
EJERCICIO: 2025, CERRADO  
USUARIO: ANDRES.ALVAREZ

Honduras, C.A.



Emisión: 23/1/2026  
Hora: 02:07 p.m.  
Pagina: 1 de 2

## Estado de Situación Financiera Comparativo

Al 31 de Diciembre del 2025  
(Valores en Lempiras)

| CUENTA CONTABLE | DESCRIPCIÓN                                           | EJERCICIO ACTUAL Diciembre 2025 | EJERCICIO ANTERIOR Diciembre 2024 | NOTAS |
|-----------------|-------------------------------------------------------|---------------------------------|-----------------------------------|-------|
| <b>1000</b>     | <b>ACTIVO</b>                                         |                                 |                                   |       |
| <b>1100</b>     | <b>Activo Corriente</b>                               |                                 |                                   |       |
| <b>1110</b>     | <b>Efectivo y Equivalentes</b>                        | <b>10,332,764.66</b>            | <b>12,238,769.48</b>              |       |
| 1112            | Bancos                                                | 10,332,764.66                   | 12,238,769.48                     | 1     |
| <b>1130</b>     | <b>Cuentas a Cobrar Corrientes</b>                    | <b>19,582,037.02</b>            | <b>8,335,259.94</b>               |       |
| 1131            | Cuentas a Cobrar Corrientes                           | 6,943,369.62                    | 1,302,422.46                      | 2     |
| 1132            | Transferencias y otras cuentas por Cobrar             | 12,638,667.40                   | 7,032,837.48                      | 3     |
| <b>1150</b>     | <b>Inventarios</b>                                    | <b>92,127.37</b>                | <b>0.00</b>                       |       |
| 1151            | Bienes Inventariables                                 | 92,127.37                       | 0.00                              | 4     |
|                 | <b>Total Activo Corriente</b>                         | <b>30,006,929.05</b>            | <b>20,574,029.42</b>              |       |
| <b>1200</b>     | <b>Activo no Corriente</b>                            |                                 |                                   |       |
| <b>1230</b>     | <b>Propiedad, Planta y Equipo No Concesionado</b>     | <b>10,517,560.20</b>            | <b>10,517,560.20</b>              |       |
| 1231            | Tierras y Terrenos                                    | 2,177,560.20                    | 2,177,560.20                      |       |
| 1232            | Edificios                                             | 8,340,000.00                    | 8,340,000.00                      |       |
| <b>1240</b>     | <b>Maquinaria y Equipo</b>                            | <b>18,632,545.47</b>            | <b>18,145,496.79</b>              |       |
| 1241            | Equipos de Oficina                                    | 1,996,258.94                    | 1,866,118.09                      | 5     |
| 1242            | Equipos Médicos y Sanitarios                          | 477,812.40                      | 477,812.40                        |       |
| 1244            | Equipos de Transporte                                 | 9,255,150.99                    | 9,170,825.99                      | 6     |
| 1245            | Equipos de Producción                                 | 5,462,906.58                    | 5,356,059.96                      | 7     |
| 1246            | Equipos de Comunicación                               | 318,909.00                      | 220,672.78                        | 8     |
| 1247            | Equipos de Informática                                | 1,121,507.56                    | 1,054,007.57                      | 9     |
| <b>1260</b>     | <b>Otros Bienes</b>                                   | <b>334,216.62</b>               | <b>302,806.21</b>                 |       |
| 1261            | Equipo de Hogar/ Alojamiento                          | 5,690.00                        | 5,690.00                          |       |
| 1265            | Herramientas Mayores                                  | 328,526.62                      | 297,116.21                        | 10    |
| <b>1280</b>     | <b>Construcciones</b>                                 | <b>3,317,119.89</b>             | <b>3,643,204.16</b>               |       |
| 1281            | Construcciones y Mejoras en Bienes de Dominio Privado | 50,000.00                       | 0.00                              | 11    |
| 1282            | Construcciones y Mejoras en Bienes de Dominio Público | 3,267,119.89                    | 3,643,204.16                      | 12    |
|                 | <b>Total Activo no Corriente</b>                      | <b>32,801,442.18</b>            | <b>32,609,067.36</b>              |       |
|                 | <b>Total ACTIVO</b>                                   | <b>62,808,371.23</b>            | <b>53,183,096.78</b>              |       |
| <b>2000</b>     | <b>PASIVO</b>                                         |                                 |                                   |       |
| <b>2100</b>     | <b>Pasivo Corriente</b>                               |                                 |                                   |       |
| <b>2110</b>     | <b>Cuentas por Pagar</b>                              | <b>2,118,869.69</b>             | <b>0.00</b>                       |       |
| 2111            | Cuentas por Pagar                                     | 1,299,674.62                    | 0.00                              | 13    |
| 2112            | Remuneraciones por Pagar                              | 358,485.11                      | 0.00                              | 14    |
| 2113            | Aportes y Retenciones por Pagar                       | 448,709.96                      | 0.00                              | 15    |
| 2115            | Donaciones, Transferencias y Subsidios por Pagar      | 12,000.00                       | 0.00                              | 16    |
|                 | <b>Total Pasivo Corriente</b>                         | <b>2,118,869.69</b>             | <b>0.00</b>                       |       |
|                 | <b>Total PASIVO</b>                                   | <b>2,118,869.69</b>             | <b>0.00</b>                       |       |
| <b>3000</b>     | <b>PATRIMONIO</b>                                     |                                 |                                   |       |
| <b>3100</b>     | <b>Hacienda Pública</b>                               |                                 |                                   |       |
| <b>3140</b>     | <b>Resultados</b>                                     | <b>60,689,501.54</b>            | <b>53,183,096.78</b>              |       |
| 3141            | Resultados Acumulados de Ejercicios Anteriores        | 62,842,394.12                   | 48,111,479.00                     | 17    |
| 3142            | Resultados del Ejercicio                              | -2,152,892.58                   | 5,071,617.78                      | 18    |
|                 | <b>Total PATRIMONIO</b>                               | <b>60,689,501.54</b>            | <b>53,183,096.78</b>              |       |



MACUELIZO, SANTA BARBARA  
 EJERCICIO: 2025, CERRADO  
 USUARIO: ANDRES.ALVAREZ




Emisión: 23/1/2026  
 Hora: 02:07 p.m.  
 Pagina: 2 de 2


### Estado de Situación Financiera Comparativo

Al 31 de Diciembre del 2025  
 (Valores en Lempiras)

| CUENTA CONTABLE | DESCRIPCIÓN                      | EJERCICIO ACTUAL Diciembre 2025 | EJERCICIO ANTERIOR Diciembre 2024 | NOTAS |
|-----------------|----------------------------------|---------------------------------|-----------------------------------|-------|
|                 | <b>TOTAL PASIVO Y PATRIMONIO</b> | <b>62,808,371.23</b>            | <b>53,183,096.78</b>              |       |

FIRMA:   
 NOMBRE: SUYAPA JACQUELINE TREJO CORDON  
 ALCALDE MUNICIPAL



FIRMA:   
 NOMBRE: ANDRES EDGARDO ALVAREZ RUBIO  
 CONTADOR MUNICIPAL



Filtros Aplicados al Reporte Actual

Fecha final: 31/12/2025

0s+js/j9JmexcG081jfMlvyITtoXrFshkyX6+/b6JOms0aLhx9QjHKj3Fkgs/vn8il/qXoxgu6SzfPf5B2MKN1lqwH6/LsgnRoplzAoRPKnafoERLzvyM0zeeK7e0ndRvEYJ  
 a/fhP9xSCpnIAkg==



MACUELIZO, SANTA BARBARA  
EJERCICIO: 2025, CERRADO  
USUARIO: ANDRES.ALVAREZ



Emisión: 24/01/2026  
Hora : 11:44 a.m.  
Pagina: 1 de 1

### Estado de Rendimiento Financiero Comparativo

Honduras, C.A.

Del 01 de Enero Al 31 de Diciembre de 2025

(Valores en Lempiras)

| CUENTA CONTABLE                  | DESCRIPCIÓN                                                      | EJERCICIO ACTUAL Diciembre 2025 | EJERCICIO ANTERIOR Diciembre 2024 | NOTAS |
|----------------------------------|------------------------------------------------------------------|---------------------------------|-----------------------------------|-------|
| <b>5</b>                         | <b>INGRESOS</b>                                                  |                                 |                                   |       |
| <b>51</b>                        | <b>Ingresos Tributarios</b>                                      | <b>9,666,659.34</b>             | <b>10,291,875.46</b>              |       |
| <b>512</b>                       | <b>Impuestos Gobiernos Locales</b>                               | <b>9,666,659.34</b>             | <b>10,291,875.46</b>              |       |
| 5121                             | Impuestos Municipales                                            | 9,190,221.84                    | 9,845,438.59                      | 1     |
| 5122                             | Ingresos por Multas, Recargos e Intereses Moratorios Municipales | 476,437.50                      | 446,436.87                        | 2     |
| <b>52</b>                        | <b>Ingresos no Tributarios</b>                                   | <b>5,311,769.63</b>             | <b>4,753,097.85</b>               |       |
| <b>523</b>                       | <b>Ingresos no Tributarios de Gobiernos Locales</b>              | <b>5,311,769.63</b>             | <b>4,753,097.85</b>               |       |
| 5231                             | Tasas                                                            | 157,939.18                      | 180,792.57                        | 3     |
| 5232                             | Derechos                                                         | 4,933,975.92                    | 4,368,077.12                      | 4     |
| 5234                             | Ingresos por Multas, Recargos e Intereses Moratorios Municipales | 219,854.53                      | 204,228.16                        | 5     |
| <b>53</b>                        | <b>Ingresos de Operación</b>                                     | <b>1,984,980.28</b>             | <b>1,980,965.04</b>               |       |
| <b>532</b>                       | <b>Venta de Servicios</b>                                        | <b>1,984,980.28</b>             | <b>1,980,965.04</b>               |       |
| 5321                             | Venta de Servicios                                               | 1,984,980.28                    | 1,980,965.04                      | 6     |
| <b>54</b>                        | <b>Ingresos de No Operación</b>                                  | <b>103,373.72</b>               | <b>130,944.28</b>                 |       |
| <b>541</b>                       | <b>Intereses</b>                                                 | <b>63,773.72</b>                | <b>98,444.28</b>                  |       |
| 5412                             | Intereses por Depósitos                                          | 63,773.72                       | 98,444.28                         | 7     |
| <b>542</b>                       | <b>Alquileres</b>                                                | <b>39,600.00</b>                | <b>32,500.00</b>                  |       |
| 5421                             | Alquileres                                                       | 39,600.00                       | 32,500.00                         | 8     |
| <b>55</b>                        | <b>Donaciones y Transferencias</b>                               | <b>45,533,404.42</b>            | <b>53,674,409.06</b>              |       |
| <b>552</b>                       | <b>Donaciones de Capital</b>                                     | <b>1,021,220.93</b>             | <b>634,816.52</b>                 |       |
| 5522                             | Donaciones de Capital Recibidas del Sector Externo               | 1,021,220.93                    | 634,816.52                        | 9     |
| <b>553</b>                       | <b>Transferencias Corrientes</b>                                 | <b>21,701,301.67</b>            | <b>5,269,878.45</b>               |       |
| 5531                             | Transferencias Corrientes del Sector Público                     | 21,701,301.67                   | 5,269,878.45                      | 10    |
| <b>554</b>                       | <b>Transferencias de Capital</b>                                 | <b>22,810,881.82</b>            | <b>47,769,714.09</b>              |       |
| 5541                             | Transferencias de Capital Recibidas del Sector Publico           | 22,481,577.82                   | 47,337,758.09                     | 11    |
| 5543                             | Transferencias de Capital Recibidas del Sector Privado           | 329,304.00                      | 431,956.00                        | 12    |
| <b>TOTAL INGRESOS CORRIENTES</b> |                                                                  | <b>62,600,187.39</b>            | <b>70,831,291.69</b>              |       |
| <b>6</b>                         | <b>GASTOS</b>                                                    |                                 |                                   |       |
| <b>61</b>                        | <b>Gastos de Consumo</b>                                         | <b>55,049,438.60</b>            | <b>54,423,177.38</b>              |       |
| <b>611</b>                       | <b>Servicios Personales</b>                                      | <b>27,304,613.66</b>            | <b>26,328,035.82</b>              |       |
| 6111                             | Remuneraciones                                                   | 27,304,613.66                   | 26,328,035.82                     | 13    |
| <b>612</b>                       | <b>Servicios no Personales</b>                                   | <b>24,620,702.85</b>            | <b>23,372,973.48</b>              |       |
| 6121                             | Servicios Básicos                                                | 274,348.02                      | 293,351.85                        | 14    |
| 6123                             | Mantenimiento y Reparación de Bienes                             | 21,837,978.25                   | 20,800,128.52                     | 15    |
| 6124                             | Mantenimiento y Reparación de Maquinaria y Equipo                | 1,164,868.55                    | 910,853.71                        | 16    |
| 6125                             | Servicios Técnicos y Profesionales                               | 627,227.00                      | 725,543.48                        | 17    |
| 6126                             | Servicios Comerciales y Financieros                              | 352,961.87                      | 443,280.67                        | 18    |
| 6127                             | Pasajes, Viáticos y otros Gastos de Viaje                        | 43,698.93                       | 101,492.88                        | 19    |
| 6129                             | Otros Servicios no Personales                                    | 319,620.23                      | 98,322.37                         | 20    |
| <b>613</b>                       | <b>Materiales y Suministros</b>                                  | <b>3,124,122.09</b>             | <b>4,722,168.08</b>               |       |
| 6131                             | Materiales y Suministros                                         | 2,263,529.03                    | 3,579,828.40                      | 21    |
| 6132                             | Materiales y Suministros Diversos                                | 860,593.06                      | 1,142,339.68                      | 22    |
| <b>64</b>                        | <b>Donaciones, Transferencias y Subsidios</b>                    | <b>9,703,641.37</b>             | <b>11,336,496.53</b>              |       |
| <b>644</b>                       | <b>Transferencias de Capital</b>                                 | <b>9,703,641.37</b>             | <b>11,336,496.53</b>              |       |
| 6441                             | Transferencias de Capital al Sector Público                      | 4,330,967.51                    | 1,912,749.97                      | 23    |
| 6443                             | Transferencias de Capital al Sector Privado                      | 5,372,673.86                    | 9,423,746.56                      | 24    |
| <b>TOTAL GASTOS CORRIENTES</b>   |                                                                  | <b>64,753,079.97</b>            | <b>65,759,673.91</b>              |       |
| <b>71</b>                        | <b>Cuentas de Cierre</b>                                         |                                 |                                   |       |
| <b>711</b>                       | <b>RESUMEN DE INGRESOS Y GASTOS</b>                              | <b>-2,152,892.58</b>            | <b>5,071,617.78</b>               |       |

FIRMA:

NOMBRE:

*[Signature]*  
SUYAPA JACQUELINE TREJO GORDON  
ALCALDE MUNICIPAL



FIRMA:

NOMBRE:

*[Signature]*  
ANDRES EDGARDO ALVAREZ RUBIO  
CONTADOR MUNICIPAL



Filtros Aplicados al Reporte Actual

Fecha Inicial: 01/01/2025

Fecha Final: 31/12/2025

0s+js/9JmexcG081jMlvyITtoXrFsHkyX6+/b6JOms0aLhx9QjHKj3Fkgs/vn8il/qXoxgu6SzifP5B2MKN1IqwH6/LsgnRopIzAoRPI46dOw3NFvigQuaGsQwSBf1qaLcN8DbUJstj5PWL3DmU6F//130lm7Gln2frQpbuQbXvsi4Lu 1V1PWNqixo+54fchSBS8uVF8SIsTzHxOvRHoBi7dlskrjYJVsXgwis+6llnVkt3g0PZj/xrnrgn/FGDPMu/pxXs=

***MUNICIPALIDAD DE  
NARANJITO***



NARANJITO, SANTA BARBARA  
EJERCICIO: 2025, CERRADO  
USUARIO: WILIANS.LOPEZ



Emisión: 24/1/2026  
Hora: 02:23 p.m.  
Pagina: 1 de 2

### Estado de Situación Financiera Comparativo

Honduras, C.A.

Al 31 de Diciembre del 2025

(Valores en Lempiras)

| CUENTA CONTABLE | DESCRIPCIÓN                                           | EJERCICIO ACTUAL Diciembre 2025 | EJERCICIO ANTERIOR Diciembre 2024 | NOTAS |
|-----------------|-------------------------------------------------------|---------------------------------|-----------------------------------|-------|
| <b>1000</b>     | <b>ACTIVO</b>                                         |                                 |                                   |       |
| <b>1100</b>     | <b>Activo Corriente</b>                               |                                 |                                   |       |
| <b>1110</b>     | <b>Efectivo y Equivalentes</b>                        | <b>4,306,313.77</b>             | <b>4,532,171.87</b>               |       |
| 1112            | Bancos                                                | 4,306,313.77                    | 4,532,171.87                      | 1     |
| <b>1130</b>     | <b>Cuentas a Cobrar Corrientes</b>                    | <b>4,782,302.50</b>             | <b>677,309.56</b>                 |       |
| 1131            | Cuentas a Cobrar Corrientes                           | 387,038.52                      | 677,309.56                        | 2     |
| 1132            | Transferencias y otras cuentas por Cobrar             | 4,395,263.98                    | 0.00                              | 3     |
|                 | <b>Total Activo Corriente</b>                         | <b>9,088,616.27</b>             | <b>5,209,481.43</b>               |       |
| <b>1200</b>     | <b>Activo no Corriente</b>                            |                                 |                                   |       |
| <b>1230</b>     | <b>Propiedad, Planta y Equipo No Concesionado</b>     | <b>1,365,455.00</b>             | <b>1,365,455.00</b>               |       |
| 1231            | Tierras y Terrenos                                    | 1,365,455.00                    | 1,365,455.00                      |       |
| <b>1240</b>     | <b>Maquinaria y Equipo</b>                            | <b>3,768,300.41</b>             | <b>3,768,300.41</b>               |       |
| 1241            | Equipos de Oficina                                    | 434,734.26                      | 434,734.26                        |       |
| 1242            | Equipos Médicos y Sanitarios                          | 170,922.08                      | 170,922.08                        |       |
| 1244            | Equipos de Transporte                                 | 2,795,267.80                    | 2,795,267.80                      |       |
| 1245            | Equipos de Producción                                 | 17,000.00                       | 17,000.00                         |       |
| 1246            | Equipos de Comunicación                               | 2,500.00                        | 2,500.00                          |       |
| 1247            | Equipos de Informática                                | 347,876.27                      | 347,876.27                        |       |
| <b>1260</b>     | <b>Otros Bienes</b>                                   | <b>58,689.99</b>                | <b>58,689.99</b>                  |       |
| 1261            | Equipo de Hogar/ Alojamiento                          | 2,489.99                        | 2,489.99                          |       |
| 1262            | Libros, Revistas y Otros Coleccionables               | 41,000.00                       | 41,000.00                         |       |
| 1265            | Herramientas Mayores                                  | 15,200.00                       | 15,200.00                         |       |
| <b>1280</b>     | <b>Construcciones</b>                                 | <b>12,512,750.75</b>            | <b>10,519,250.73</b>              |       |
| 1282            | Construcciones y Mejoras en Bienes de Dominio Público | 12,512,750.75                   | 10,519,250.73                     | 4     |
|                 | <b>Total Activo no Corriente</b>                      | <b>17,705,196.15</b>            | <b>15,711,696.13</b>              |       |
| <b>1500</b>     | <b>Propiedades de Inversión</b>                       | <b>1,282,100.00</b>             | <b>1,282,100.00</b>               |       |
| <b>1510</b>     | <b>Propiedades de Inversión</b>                       | <b>1,282,100.00</b>             | <b>1,282,100.00</b>               |       |
| 1512            | Edificios                                             | 1,282,100.00                    | 1,282,100.00                      |       |
|                 | <b>Total Propiedades de Inversión</b>                 | <b>1,282,100.00</b>             | <b>1,282,100.00</b>               |       |
|                 | <b>Total ACTIVO</b>                                   | <b>28,075,912.42</b>            | <b>22,203,277.56</b>              |       |
| <b>2000</b>     | <b>PASIVO</b>                                         |                                 |                                   |       |
| <b>2100</b>     | <b>Pasivo Corriente</b>                               |                                 |                                   |       |
| <b>2110</b>     | <b>Cuentas por Pagar</b>                              | <b>9,389,682.43</b>             | <b>5,456,006.71</b>               |       |
| 2112            | Remuneraciones por Pagar                              | 298,097.68                      | 0.00                              | 5     |
| 2113            | Aportes y Retenciones por Pagar                       | 545,324.18                      | 0.00                              | 6     |
| 2119            | Otras Cuentas por Pagar                               | 8,546,260.57                    | 5,456,006.71                      | 7     |
| <b>2120</b>     | <b>Endeudamiento de Corto Plazo</b>                   | <b>0.00</b>                     | <b>2,062,191.94</b>               |       |
| 2124            | Préstamos Internos del Sector Privado de Corto Plazo  | 0.00                            | 2,062,191.94                      | 8     |
|                 | <b>Total Pasivo Corriente</b>                         | <b>9,389,682.43</b>             | <b>7,518,198.65</b>               |       |
|                 | <b>Total PASIVO</b>                                   | <b>9,389,682.43</b>             | <b>7,518,198.65</b>               |       |
| <b>3000</b>     | <b>PATRIMONIO</b>                                     |                                 |                                   |       |
| <b>3100</b>     | <b>Hacienda Pública</b>                               | <b>18,686,229.99</b>            | <b>14,685,078.91</b>              |       |
| <b>3140</b>     | <b>Resultados</b>                                     |                                 |                                   |       |
| 3141            | Resultados Acumulados de Ejercicios Anteriores        | 14,899,600.31                   | 7,544,219.12                      | 9     |
| 3142            | Resultados del Ejercicio                              | 3,786,629.68                    | 7,140,859.79                      | 10    |
|                 | <b>Total PATRIMONIO</b>                               | <b>18,686,229.99</b>            | <b>14,685,078.91</b>              |       |



NARANJITO, SANTA BARBARA  
EJERCICIO: 2025, CERRADO  
USUARIO: WILIAN.S. LOPEZ

Honduras, C.A.



Emisión: 24/1/2026  
Hora: 02:23 p.m.  
Pagina: 2 de 2

### Estado de Situación Financiera Comparativo

Al 31 de Diciembre del 2025  
(Valores en Lempiras)

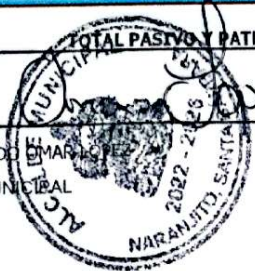
| CUENTA CONTABLE | DESCRIPCIÓN                      | EJERCICIO ACTUAL Diciembre 2025 | EJERCICIO ANTERIOR Diciembre 2024 | NOTAS |
|-----------------|----------------------------------|---------------------------------|-----------------------------------|-------|
|                 | <b>TOTAL PASIVO Y PATRIMONIO</b> | <b>28,075,912.42</b>            | <b>22,203,277.56</b>              |       |

FIRMA:

*Edmundo*

NOMBRE:

EDMUNDO  
ALCALDE MUNICIPAL



FIRMA:

*Wilians Lopez Alfarado*

NOMBRE:

WILIAN S. LOPEZ ALFARADO  
CONTADOR MUNICIPAL



Filtros Aplicados al Reporte Actual

Fecha final: 31/12/2025

0s+js/f9Jme6v6lnBpE3Cw4dSfzcXua63kqarD1bKbYTspUg5u0w3ki+HsQU3GvDqiRijGKK5epgT98TiI0M+ZYVolwFymYpLU5WmEKYITZB3rYqKND8yOengoatUNr2s3wPR6  
UFYtf16pqL9IWmw==



NARANJITO, SANTA BARBARA  
EJERCICIO: 2025, CERRADO  
USUARIO: WILIANS.LOPEZ



Emisión: 24/01/2026  
Hora : 02:25 p.m.  
Pagina: 1 de 1

Honduras, C.A.

### Estado de Rendimiento Financiero Comparativo

Del 01 de Enero Al 31 de Diciembre de 2025

(Valores en Lempiras)

| CUENTA CONTABLE                  | DESCRIPCIÓN                                                         | EJERCICIO ACTUAL Diciembre 2025 | EJERCICIO ANTERIOR Diciembre 2024 | NOTAS |
|----------------------------------|---------------------------------------------------------------------|---------------------------------|-----------------------------------|-------|
| <b>5</b>                         | <b>INGRESOS</b>                                                     |                                 |                                   |       |
| <b>51</b>                        | <b>Ingresos Tributarios</b>                                         |                                 |                                   |       |
| <b>512</b>                       | <b>Impuestos Gobiernos Locales</b>                                  | <b>1,082,823.05</b>             | <b>960,473.91</b>                 |       |
| 5121                             | Impuestos Municipales                                               | 1,080,808.17                    | 960,473.91                        | 1     |
| 5122                             | Ingresos por Multas, Recargos e Intereses Moratorios Municipales    | 2,014.88                        | 0.00                              | 2     |
| <b>52</b>                        | <b>Ingresos no Tributarios</b>                                      | <b>945,334.78</b>               | <b>854,070.55</b>                 |       |
| <b>523</b>                       | <b>Ingresos no Tributarios de Gobiernos Locales</b>                 | <b>945,334.78</b>               | <b>854,070.55</b>                 |       |
| 5231                             | Tasas                                                               | 132,298.34                      | 170,854.63                        | 3     |
| 5232                             | Derechos                                                            | 799,490.50                      | 667,713.19                        | 4     |
| 5234                             | Ingresos por Multas, Recargos e Intereses Moratorios Municipales    | 13,545.94                       | 15,502.73                         | 5     |
| <b>53</b>                        | <b>Ingresos de Operación</b>                                        | <b>208,285.39</b>               | <b>119,162.28</b>                 |       |
| <b>531</b>                       | <b>Ingresos por Ventas</b>                                          | <b>60,200.00</b>                | <b>0.00</b>                       |       |
| 5311                             | Venta de Bienes                                                     | 60,200.00                       | 0.00                              | 6     |
| <b>532</b>                       | <b>Venta de Servicios</b>                                           | <b>148,085.39</b>               | <b>119,162.28</b>                 |       |
| 5321                             | Venta de Servicios                                                  | 148,085.39                      | 119,162.28                        | 7     |
| <b>54</b>                        | <b>Ingresos de No Operación</b>                                     | <b>208,087.58</b>               | <b>160,599.53</b>                 |       |
| <b>541</b>                       | <b>Intereses</b>                                                    | <b>6,719.63</b>                 | <b>9,906.37</b>                   |       |
| 5412                             | Intereses por Depósitos                                             | 6,719.63                        | 9,906.37                          | 8     |
| <b>542</b>                       | <b>Alquileres</b>                                                   | <b>201,367.95</b>               | <b>150,693.16</b>                 |       |
| 5421                             | Alquileres                                                          | 201,367.95                      | 150,693.16                        | 9     |
| <b>55</b>                        | <b>Donaciones y Transferencias</b>                                  | <b>31,598,528.18</b>            | <b>40,186,679.88</b>              |       |
| <b>553</b>                       | <b>Transferencias Corrientes</b>                                    | <b>4,465,552.24</b>             | <b>12,165,478.45</b>              |       |
| 5531                             | Transferencias Corrientes del Sector Público                        | 4,465,552.24                    | 12,165,478.45                     | 10    |
| <b>554</b>                       | <b>Transferencias de Capital</b>                                    | <b>27,132,975.94</b>            | <b>28,021,201.43</b>              |       |
| 5541                             | Transferencias de Capital Recibidas del Sector Público              | 27,132,975.94                   | 28,021,201.43                     | 11    |
| <b>TOTAL INGRESOS CORRIENTES</b> |                                                                     | <b>34,043,058.98</b>            | <b>42,280,986.15</b>              |       |
| <b>6</b>                         | <b>GASTOS</b>                                                       |                                 |                                   |       |
| <b>61</b>                        | <b>Gastos de Consumo</b>                                            | <b>24,293,993.87</b>            | <b>28,194,166.42</b>              |       |
| <b>611</b>                       | <b>Servicios Personales</b>                                         | <b>9,596,804.64</b>             | <b>10,454,638.90</b>              |       |
| 6111                             | Remuneraciones                                                      | 9,596,804.64                    | 10,454,638.90                     | 12    |
| <b>612</b>                       | <b>Servicios no Personales</b>                                      | <b>13,423,263.39</b>            | <b>15,956,808.33</b>              |       |
| 6121                             | Servicios Básicos                                                   | 138,440.39                      | 105,505.41                        | 13    |
| 6123                             | Mantenimiento y Reparación de Bienes                                | 12,259,788.14                   | 14,981,319.30                     | 14    |
| 6124                             | Mantenimiento y Reparación de Maquinaria y Equipo                   | 316,042.00                      | 300,099.00                        | 15    |
| 6125                             | Servicios Técnicos y Profesionales                                  | 181,700.00                      | 120,000.00                        | 16    |
| 6126                             | Servicios Comerciales y Financieros                                 | 379,900.03                      | 239,620.21                        | 17    |
| 6127                             | Pasajes, Viáticos y otros Gastos de Viaje                           | 109,749.36                      | 145,551.20                        | 18    |
| 6128                             | Impuestos, Derechos, Tasas, Gastos Judiciales y Premios             | 6,295.47                        | 34,888.21                         | 19    |
| 6129                             | Otros Servicios no Personales                                       | 31,348.00                       | 29,825.00                         | 20    |
| <b>613</b>                       | <b>Materiales y Suministros</b>                                     | <b>1,273,925.84</b>             | <b>1,782,719.19</b>               |       |
| 6131                             | Materiales y Suministros                                            | 1,075,064.86                    | 1,536,459.68                      | 21    |
| 6132                             | Materiales y Suministros Diversos                                   | 198,860.98                      | 246,259.51                        | 22    |
| <b>62</b>                        | <b>Gastos Financieros de Corto Plazo</b>                            | <b>210,679.19</b>               | <b>396,585.21</b>                 |       |
| <b>622</b>                       | <b>Intereses de Préstamos Interno de Corto Plazo</b>                | <b>210,679.19</b>               | <b>396,585.21</b>                 |       |
| 6221                             | Intereses de Préstamos del Sector Privado de Corto Plazo            | 210,478.68                      | 396,585.21                        | 23    |
| 6225                             | Intereses por Mora y Multas de Deuda Pública Interna de Corto Plazo | 200.51                          | 0.00                              | 24    |
| <b>64</b>                        | <b>Donaciones, Transferencias y Subsidios</b>                       | <b>5,751,756.24</b>             | <b>6,549,374.73</b>               |       |
| <b>643</b>                       | <b>Transferencias Corrientes</b>                                    | <b>19,976.00</b>                | <b>17,825.00</b>                  |       |
| 6433                             | Transferencias Corrientes al Sector Privado                         | 19,976.00                       | 17,825.00                         | 25    |
| <b>644</b>                       | <b>Transferencias de Capital</b>                                    | <b>5,731,780.24</b>             | <b>6,531,549.73</b>               |       |
| 6441                             | Transferencias de Capital al Sector Público                         | 2,531,585.28                    | 3,219,862.40                      | 26    |
| 6443                             | Transferencias de Capital al Sector Privado                         | 3,200,194.96                    | 3,311,687.33                      | 27    |
| <b>TOTAL GASTOS CORRIENTES</b>   |                                                                     | <b>30,256,429.30</b>            | <b>35,140,126.36</b>              |       |
| <b>71</b>                        | <b>Cuentas de Cierre</b>                                            |                                 |                                   |       |
| <b>711</b>                       | <b>RESUMEN DE INGRESOS Y GASTOS</b>                                 | <b>3,786,629.68</b>             | <b>7,140,859.79</b>               |       |

FIRMA:

*Edmundo Omar Lopez*

NOMBRE:

EDMUNDO OMAR LOPEZ  
ALCALDE MUNICIPAL



FIRMA:

*Wilians Mena Lopez Alfaro*

NOMBRE:

WILIANS MENA LOPEZ ALFARO  
CONTADOR MUNICIPAL



**Filtros Aplicados al Reporte Actual**

Fecha Inicial: 01/01/2025

Fecha Final: 31/12/2025

0s+js/j9Jme6v6JnBpE3Cw4dSfzcXua63kqarD1bKbYtspUg5u0w3kl+HsQU3GvDqIRjJGkk5epgT98Til0M+ZYVolwFymYpLU5WmEKYITbSuYgMwMGxiPa8mq91c/U  
bNrQ2KTHDLepa8+d1pUNiaMcl7ty+Nd4JSHxa9lVuHLPtoHxy9NN  
6p6VXfEFLU+0MsJBmLJL1RW+r2XPgKeOtrXoJINmiXj4vNwRA0zB9OmmZGeZ2MvKcNOqY4ubWEIYX3LCx151VI=

***MUNICIPALIDAD DE NUEVA  
CELILAC***



NUEVO CELILAC, SANTA BARBARA  
 EJERCICIO: 2025, CERRADO  
 USUARIO: ANA.RODRIGUEZ



Emisión: 23/1/2026  
 Hora: 08:51 a.m.  
 Pagina: 1 de 1

### Estado de Situación Financiera Comparativo

Al 31 de Diciembre del 2025

(Valores en Lempiras)

| CUENTA CONTABLE | DESCRIPCIÓN                                           | EJERCICIO ACTUAL Diciembre 2025 | EJERCICIO ANTERIOR Diciembre 2024 | NOTAS |
|-----------------|-------------------------------------------------------|---------------------------------|-----------------------------------|-------|
| <b>1000</b>     | <b>ACTIVO</b>                                         |                                 |                                   |       |
| <b>1100</b>     | <b>Activo Corriente</b>                               |                                 |                                   |       |
| <b>1110</b>     | <b>Efectivo y Equivalentes</b>                        | <b>202,175.62</b>               | <b>5,037,138.66</b>               |       |
| 1112            | Bancos                                                | 202,175.62                      | 5,037,138.66                      | 1     |
|                 | <b>Total Activo Corriente</b>                         | <b>202,175.62</b>               | <b>5,037,138.66</b>               |       |
| <b>1200</b>     | <b>Activo no Corriente</b>                            |                                 |                                   |       |
| <b>1230</b>     | <b>Propiedad, Planta y Equipo No Concesionado</b>     | <b>5,720,065.53</b>             | <b>5,720,065.53</b>               |       |
| 1231            | Tierras y Terrenos                                    | 3,652,453.00                    | 3,652,453.00                      |       |
| 1232            | Edificios                                             | 2,067,612.53                    | 2,067,612.53                      |       |
| <b>1240</b>     | <b>Maquinaria y Equipo</b>                            | <b>3,125,263.52</b>             | <b>3,092,263.52</b>               |       |
| 1241            | Equipos de Oficina                                    | 927,771.71                      | 927,771.71                        |       |
| 1244            | Equipos de Transporte                                 | 262,126.00                      | 229,126.00                        | 2     |
| 1245            | Equipos de Producción                                 | 1,625,389.50                    | 1,625,389.50                      |       |
| 1246            | Equipos de Comunicación                               | 12,727.41                       | 12,727.41                         |       |
| 1247            | Equipos de Informática                                | 289,248.90                      | 289,248.90                        |       |
| 1248            | Equipos de Seguridad                                  | 8,000.00                        | 8,000.00                          |       |
| <b>1260</b>     | <b>Otros Bienes</b>                                   | <b>6,445.00</b>                 | <b>6,445.00</b>                   |       |
| 1261            | Equipo de Hogar/ Alojamiento                          | 6,445.00                        | 6,445.00                          |       |
| <b>1280</b>     | <b>Construcciones</b>                                 | <b>57,271,007.63</b>            | <b>52,921,871.92</b>              |       |
| 1281            | Construcciones y Mejoras en Bienes de Dominio Privado | 23,863,821.55                   | 23,554,729.34                     | 3     |
| 1282            | Construcciones y Mejoras en Bienes de Dominio Público | 33,407,186.08                   | 29,367,142.58                     | 4     |
|                 | <b>Total Activo no Corriente</b>                      | <b>66,122,781.68</b>            | <b>61,740,645.97</b>              |       |
|                 | <b>Total ACTIVO</b>                                   | <b>66,324,957.30</b>            | <b>66,777,784.63</b>              |       |
| <b>2000</b>     | <b>PASIVO</b>                                         |                                 |                                   |       |
| <b>2100</b>     | <b>Pasivo Corriente</b>                               |                                 |                                   |       |
| <b>2110</b>     | <b>Cuentas por Pagar</b>                              | <b>10,000.10</b>                | <b>10,000.10</b>                  |       |
| 2113            | Aportes y Retenciones por Pagar                       | 0.10                            | 0.10                              |       |
| 2115            | Donaciones, Transferencias y Subsidios por Pagar      | 10,000.00                       | 10,000.00                         |       |
|                 | <b>Total Pasivo Corriente</b>                         | <b>10,000.10</b>                | <b>10,000.10</b>                  |       |
|                 | <b>Total PASIVO</b>                                   | <b>10,000.10</b>                | <b>10,000.10</b>                  |       |
| <b>3000</b>     | <b>PATRIMONIO</b>                                     |                                 |                                   |       |
| <b>3100</b>     | <b>Hacienda Pública</b>                               |                                 |                                   |       |
| <b>3140</b>     | <b>Resultados</b>                                     | <b>66,314,957.20</b>            | <b>66,767,784.53</b>              |       |
| 3141            | Resultados Acumulados de Ejercicios Anteriores        | 66,881,501.00                   | 55,113,751.19                     | 5     |
| 3142            | Resultados del Ejercicio                              | -566,543.80                     | 11,654,033.34                     | 6     |
|                 | <b>Total PATRIMONIO</b>                               | <b>66,314,957.20</b>            | <b>66,767,784.53</b>              |       |
|                 | <b>TOTAL PASIVO Y PATRIMONIO</b>                      | <b>66,324,957.30</b>            | <b>66,777,784.63</b>              |       |

FIRMA:

NOMBRE:



ANDRES GUTIERREZ PEREZ  
 ALCALDE MUNICIPAL

FIRMA:

NOMBRE:



ANA GABRIELA RODRIGUEZ  
 CONTADOR MUNICIPAL

Filtros Aplicados al Reporte Actual

Fecha final: 31/12/2025

0s+js/j9Jmdxqsbdel+SPa9oMDbnVUD3Qvq6gRiEmDxYDGEIqPlsCiDBWUSli8bH7R55Anw1rawbbxsB6c361iAilC6gsPfbP7K+maUePxnUuUeFEND3Ge4F44IUojwtX5FgfayFpxbAKjgWiQ==



NUEVO CELILAC, SANTA BARBARA  
 EJERCICIO: 2025, CERRADO  
 USUARIO: ANA.RODRIGUEZ



Emisión: 23/01/2026  
 Hora : 09:07 a.m.  
 Pagina: 1 de 1

Honduras, C.A.

### Estado de Rendimiento Financiero Comparativo

Del 01 de Enero Al 31 de Diciembre de 2025

(Valores en Lempiras)

| CUENTA CONTABLE                  | DESCRIPCIÓN                                                      | EJERCICIO ACTUAL Diciembre 2025 | EJERCICIO ANTERIOR Diciembre 2024 | NOTAS |
|----------------------------------|------------------------------------------------------------------|---------------------------------|-----------------------------------|-------|
| <b>5</b>                         | <b>INGRESOS</b>                                                  |                                 |                                   |       |
| <b>51</b>                        | <b>Ingresos Tributarios</b>                                      | <b>2,206,052.84</b>             | <b>1,504,411.43</b>               |       |
| <b>512</b>                       | <b>Impuestos Gobiernos Locales</b>                               | <b>2,206,052.84</b>             | <b>1,504,411.43</b>               |       |
| 5121                             | Impuestos Municipales                                            | 1,312,173.66                    | 1,154,351.94                      | 1     |
| 5122                             | Ingresos por Multas, Recargos e Intereses Moratorios Municipales | 893,879.18                      | 350,059.49                        | 2     |
| <b>52</b>                        | <b>Ingresos no Tributarios</b>                                   | <b>384,711.61</b>               | <b>932,165.11</b>                 |       |
| <b>523</b>                       | <b>Ingresos no Tributarios de Gobiernos Locales</b>              | <b>384,711.61</b>               | <b>932,165.11</b>                 |       |
| 5232                             | Derechos                                                         | 363,816.90                      | 917,995.59                        | 3     |
| 5234                             | Ingresos por Multas, Recargos e Intereses Moratorios Municipales | 20,894.71                       | 14,169.52                         | 4     |
| <b>53</b>                        | <b>Ingresos de Operación</b>                                     | <b>215,996.33</b>               | <b>186,506.61</b>                 |       |
| <b>532</b>                       | <b>Venta de Servicios</b>                                        | <b>215,996.33</b>               | <b>186,506.61</b>                 |       |
| 5321                             | Venta de Servicios                                               | 215,996.33                      | 186,506.61                        | 5     |
| <b>55</b>                        | <b>Donaciones y Transferencias</b>                               | <b>14,715,518.15</b>            | <b>28,651,512.91</b>              |       |
| <b>553</b>                       | <b>Transferencias Corrientes</b>                                 | <b>2,943,103.65</b>             | <b>4,670,302.59</b>               |       |
| 5531                             | Transferencias Corrientes del Sector Público                     | 2,943,103.65                    | 4,670,302.59                      | 6     |
| <b>554</b>                       | <b>Transferencias de Capital</b>                                 | <b>11,772,414.50</b>            | <b>23,981,210.32</b>              |       |
| 5541                             | Transferencias de Capital Recibidas del Sector Publico           | 11,772,414.50                   | 23,981,210.32                     | 7     |
| <b>TOTAL INGRESOS CORRIENTES</b> |                                                                  | <b>17,522,278.93</b>            | <b>31,274,596.06</b>              |       |
| <b>6</b>                         | <b>GASTOS</b>                                                    |                                 |                                   |       |
| <b>61</b>                        | <b>Gastos de Consumo</b>                                         | <b>13,994,415.25</b>            | <b>12,641,095.14</b>              |       |
| <b>611</b>                       | <b>Servicios Personales</b>                                      | <b>4,575,596.81</b>             | <b>4,252,114.46</b>               |       |
| 6111                             | Remuneraciones                                                   | 4,575,596.81                    | 4,252,114.46                      | 8     |
| <b>612</b>                       | <b>Servicios no Personales</b>                                   | <b>8,953,317.86</b>             | <b>7,670,958.09</b>               |       |
| 6121                             | Servicios Básicos                                                | 39,512.27                       | 131,556.29                        | 9     |
| 6122                             | Alquileres y Derechos                                            | 0.00                            | 206,524.80                        | 10    |
| 6123                             | Mantenimiento y Reparación de Bienes                             | 7,814,311.18                    | 5,383,257.97                      | 11    |
| 6124                             | Mantenimiento y Reparación de Maquinaria y Equipo                | 271,044.54                      | 651,694.46                        | 12    |
| 6125                             | Servicios Técnicos y Profesionales                               | 320,000.00                      | 602,000.00                        | 13    |
| 6126                             | Servicios Comerciales y Financieros                              | 197,370.37                      | 265,920.92                        | 14    |
| 6127                             | Pasajes, Viáticos y otros Gastos de Viaje                        | 29,800.00                       | 42,021.70                         | 15    |
| 6128                             | Impuestos, Derechos, Tasas, Gastos Judiciales y Premios          | 1,329.00                        | 16,417.90                         | 16    |
| 6129                             | Otros Servicios no Personales                                    | 279,950.50                      | 371,564.05                        | 17    |
| <b>613</b>                       | <b>Materiales y Suministros</b>                                  | <b>465,500.58</b>               | <b>718,022.59</b>                 |       |
| 6131                             | Materiales y Suministros                                         | 352,646.58                      | 572,243.81                        | 18    |
| 6132                             | Materiales y Suministros Diversos                                | 112,854.00                      | 145,778.78                        | 19    |
| <b>64</b>                        | <b>Donaciones, Transferencias y Subsidios</b>                    | <b>4,094,407.48</b>             | <b>6,979,467.58</b>               |       |
| <b>644</b>                       | <b>Transferencias de Capital</b>                                 | <b>4,094,407.48</b>             | <b>6,979,467.58</b>               |       |
| 6441                             | Transferencias de Capital al Sector Público                      | 1,569,430.19                    | 2,365,338.76                      | 20    |
| 6443                             | Transferencias de Capital al Sector Privado                      | 2,524,977.29                    | 4,614,128.82                      | 21    |
| <b>TOTAL GASTOS CORRIENTES</b>   |                                                                  | <b>18,088,822.73</b>            | <b>19,620,562.72</b>              |       |
| <b>71</b>                        | <b>Cuentas de Cierre</b>                                         |                                 |                                   |       |
| <b>711</b>                       | <b>RESUMEN DE INGRESOS Y GASTOS</b>                              | <b>-566,543.80</b>              | <b>11,654,033.34</b>              |       |

FIRMA:   
 NOMBRE: J. ANDRES GUTIERREZ PEREZ  
 ALCALDE MUNICIPAL  
 2022-2026  
 MUNICIPIO DE NUEVO CELILAC, SANTA BARBARA, HONDURAS

FIRMA:   
 NOMBRE: ANA GABRIELA RODRIGUEZ  
 CONTADOR MUNICIPAL  
 2022-2026  
 MUNICIPALIDAD DE NUEVO CELILAC, SANTA BARBARA, HONDURAS

Filtros Aplicados al Reporte Actual  
 Fecha Inicial: 01/01/2025  
 Fecha Final: 31/12/2025  
 0s+js/j9Jmxdxqsbdel+SPa9oMDbnVUD3Qvq6gRiEmDxYDGEeIQplsCiDBWUSli8bH7R55Anw1rawbbxsB6c361iAIC6gsPfbP7K/rmaUeOQSASG6qj7mwynYfRG3b  
 6ebHPPh7RWuQhzca4eJIBNbfOQfXTV4ZkVdYKinBi29hg7ki9tK3BUl  
 UrBPXEa/ihMtxYC2w485aZqkDuq6CuHomYs67VfsbbFYV+vmclHBykjSkcNNDJq+G1w0Wj57K3/8ZP7LDUKpszt583pnqtsRw==

***MUNICIPALIDAD DE  
PROTECCIÓN***



## Estado de Situación Financiera Comparativo

Al 31 de Diciembre del 2025

(Valores en Lempiras)

| CUENTA CONTABLE | DESCRIPCIÓN                                           | EJERCICIO ACTUAL Diciembre 2025 | EJERCICIO ANTERIOR Diciembre 2024 | NOTAS |
|-----------------|-------------------------------------------------------|---------------------------------|-----------------------------------|-------|
| <b>1000</b>     | <b>ACTIVO</b>                                         |                                 |                                   |       |
| <b>1100</b>     | <b>Activo Corriente</b>                               |                                 |                                   |       |
| <b>1110</b>     | <b>Efectivo y Equivalentes</b>                        | <b>702,656.87</b>               | <b>7,173,595.42</b>               |       |
| 1112            | Bancos                                                | 702,656.87                      | 7,173,595.42                      | 1     |
| <b>1130</b>     | <b>Cuentas a Cobrar Corrientes</b>                    | <b>15,969,846.07</b>            | <b>5,377,332.09</b>               |       |
| 1131            | Cuentas a Cobrar Corrientes                           | 3,985,755.17                    | 5,377,332.09                      | 2     |
| 1132            | Transferencias y otras cuentas por Cobrar             | 11,984,090.90                   | 0.00                              | 3     |
| <b>1150</b>     | <b>Inventarios</b>                                    | <b>127.00</b>                   | <b>0.00</b>                       |       |
| 1151            | Bienes Inventariables                                 | 127.00                          | 0.00                              | 4     |
|                 | <b>Total Activo Corriente</b>                         | <b>16,672,629.94</b>            | <b>12,550,927.51</b>              |       |
| <b>1200</b>     | <b>Activo no Corriente</b>                            |                                 |                                   |       |
| <b>1230</b>     | <b>Propiedad, Planta y Equipo No Concesionado</b>     | <b>1,060,000.00</b>             | <b>960,000.00</b>                 |       |
| 1231            | Tierras y Terrenos                                    | 735,000.00                      | 635,000.00                        | 5     |
| 1232            | Edificios                                             | 325,000.00                      | 325,000.00                        |       |
| <b>1240</b>     | <b>Maquinaria y Equipo</b>                            | <b>17,202,975.24</b>            | <b>13,857,126.31</b>              |       |
| 1241            | Equipos de Oficina                                    | 2,060,113.72                    | 1,866,686.73                      | 6     |
| 1242            | Equipos Médicos y Sanitarios                          | 430,253.38                      | 387,525.94                        | 7     |
| 1244            | Equipos de Transporte                                 | 4,404,416.87                    | 4,404,416.87                      |       |
| 1245            | Equipos de Producción                                 | 9,469,544.50                    | 6,396,500.00                      | 8     |
| 1246            | Equipos de Comunicación                               | 38,900.00                       | 38,900.00                         |       |
| 1247            | Equipos de Informática                                | 799,746.77                      | 763,096.77                        | 9     |
| <b>1260</b>     | <b>Otros Bienes</b>                                   | <b>152,246.56</b>               | <b>152,246.56</b>                 |       |
| 1261            | Equipo de Hogar/ Alojamiento                          | 33,850.00                       | 33,850.00                         |       |
| 1265            | Herramientas Mayores                                  | 118,396.56                      | 118,396.56                        |       |
| <b>1280</b>     | <b>Construcciones</b>                                 | <b>15,637,451.85</b>            | <b>9,812,440.81</b>               |       |
| 1281            | Construcciones y Mejoras en Bienes de Dominio Privado | 2,239,863.69                    | 2,239,863.69                      |       |
| 1282            | Construcciones y Mejoras en Bienes de Dominio Público | 13,397,588.16                   | 7,572,577.12                      | 10    |
|                 | <b>Total Activo no Corriente</b>                      | <b>34,052,673.65</b>            | <b>24,781,813.68</b>              |       |
|                 | <b>Total ACTIVO</b>                                   | <b>50,725,303.59</b>            | <b>37,332,741.19</b>              |       |
| <b>2000</b>     | <b>PASIVO</b>                                         |                                 |                                   |       |
| <b>2100</b>     | <b>Pasivo Corriente</b>                               |                                 |                                   |       |
| <b>2110</b>     | <b>Cuentas por Pagar</b>                              | <b>8,084,014.05</b>             | <b>4,106,501.35</b>               |       |
| 2111            | Cuentas por Pagar                                     | 4,294,361.29                    | 3,925,377.23                      | 11    |
| 2112            | Remuneraciones por Pagar                              | 1,441,715.70                    | 42,040.49                         | 12    |
| 2113            | Aportes y Retenciones por Pagar                       | 15,743.43                       | 15,743.43                         |       |
| 2115            | Donaciones, Transferencias y Subsidios por Pagar      | 572,719.53                      | 27,883.43                         | 13    |
| 2119            | Otras Cuentas por Pagar                               | 1,759,474.10                    | 95,456.77                         | 14    |
|                 | <b>Total Pasivo Corriente</b>                         | <b>8,084,014.05</b>             | <b>4,106,501.35</b>               |       |
|                 | <b>Total PASIVO</b>                                   | <b>8,084,014.05</b>             | <b>4,106,501.35</b>               |       |
| <b>3000</b>     | <b>PATRIMONIO</b>                                     |                                 |                                   |       |
| <b>3100</b>     | <b>Hacienda Pública</b>                               |                                 |                                   |       |
| <b>3140</b>     | <b>Resultados</b>                                     | <b>42,641,289.54</b>            | <b>33,226,239.84</b>              |       |
| 3141            | Resultados Acumulados de Ejercicios Anteriores        | 40,875,147.05                   | 25,509,020.00                     | 15    |
| 3142            | Resultados del Ejercicio                              | 1,766,142.49                    | 7,717,219.84                      | 16    |
|                 | <b>Total PATRIMONIO</b>                               | <b>42,641,289.54</b>            | <b>33,226,239.84</b>              |       |



PROTECCIÓN, SANTA BARBARA  
EJERCICIO: 2025, CERRADO  
USUARIO: WUILMER.FUENTES



Emisión: 20/1/2026  
Hora: 09:47 a.m.  
Pagina: 2 de 2

### Estado de Situación Financiera Comparativo

Honduras, C.A.

Al 31 de Diciembre del 2025  
(Valores en Lempiras)

| CUENTA CONTABLE | DESCRIPCIÓN                      | EJERCICIO ACTUAL Diciembre 2025 | EJERCICIO ANTERIOR Diciembre 2024 | NOTAS |
|-----------------|----------------------------------|---------------------------------|-----------------------------------|-------|
|                 | <b>TOTAL PASIVO Y PATRIMONIO</b> | <b>50,725,303.59</b>            | <b>37,332,741.19</b>              |       |



FIRMA: *[Signature]*  
NOMBRE: JOSE ANTONIO GUILLEN RIVERA  
ALCALDE MUNICIPAL

FIRMA: *[Signature]*  
NOMBRE: WUILMER ALEXI FUENTES  
CONTADOR MUNICIPAL  
**CONTABILIDAD**  
PROTECCION, SANTA BARBARA

Filtros Aplicados al Reporte Actual  
Fecha final: 31/12/2025

0s+js/9JmfCbprTj1r3tahrfsmJC3XwfrqiZZFmfSubQvXuZysSKiB+w/xr90WIPIU/PheqBiumIWO6EbY43rzZFKXoKx+LmcVO90Vcgl2Oczwyl0s/ljQXvUTTAzZef07N  
XvQ8+I/PCughC0w==



**Estado de Rendimiento Financiero Comparativo**

Honduras, C.A.

Del 01 de Enero Al 31 de Diciembre de 2025

(Valores en Lempiras)

| CUENTA CONTABLE                  | DESCRIPCIÓN                                                      | EJERCICIO ACTUAL Diciembre 2025 | EJERCICIO ANTERIOR Diciembre 2024 | NOTAS |
|----------------------------------|------------------------------------------------------------------|---------------------------------|-----------------------------------|-------|
| <b>5</b>                         | <b>INGRESOS</b>                                                  |                                 |                                   |       |
| <b>51</b>                        | <b>Ingresos Tributarios</b>                                      |                                 | <b>2,335,030.99</b>               |       |
| <b>512</b>                       | <b>Impuestos Gobiernos Locales</b>                               | <b>2,382,967.58</b>             | <b>2,335,030.99</b>               |       |
| 5121                             | Impuestos Municipales                                            | 1,928,576.68                    | 1,976,195.65                      | 1     |
| 5122                             | Ingresos por Multas, Recargos e Intereses Moratorios Municipales | 454,390.90                      | 358,835.34                        | 2     |
| <b>52</b>                        | <b>Ingresos no Tributarios</b>                                   | <b>1,111,928.93</b>             | <b>800,979.70</b>                 |       |
| <b>523</b>                       | <b>Ingresos no Tributarios de Gobiernos Locales</b>              | <b>1,111,928.93</b>             | <b>800,979.70</b>                 |       |
| 5231                             | Tasas                                                            | 2,500.00                        | 4,870.00                          | 3     |
| 5232                             | Derechos                                                         | 1,080,639.57                    | 769,554.59                        | 4     |
| 5234                             | Ingresos por Multas, Recargos e Intereses Moratorios Municipales | 28,789.36                       | 26,555.11                         | 5     |
| <b>53</b>                        | <b>Ingresos de Operación</b>                                     | <b>169,528.16</b>               | <b>162,909.20</b>                 |       |
| <b>532</b>                       | <b>Venta de Servicios</b>                                        | <b>169,528.16</b>               | <b>162,909.20</b>                 |       |
| 5321                             | Venta de Servicios                                               | 169,528.16                      | 162,909.20                        | 6     |
| <b>54</b>                        | <b>Ingresos de No Operación</b>                                  | <b>1,421,378.07</b>             | <b>150,491.74</b>                 |       |
| <b>541</b>                       | <b>Intereses</b>                                                 | <b>26,535.17</b>                | <b>47,291.74</b>                  |       |
| 5412                             | Intereses por Depósitos                                          | 26,535.17                       | 47,291.74                         | 7     |
| <b>542</b>                       | <b>Alquileres</b>                                                | <b>1,394,842.90</b>             | <b>103,200.00</b>                 |       |
| 5421                             | Alquileres                                                       | 1,394,842.90                    | 103,200.00                        | 8     |
| <b>55</b>                        | <b>Donaciones y Transferencias</b>                               | <b>30,928,094.86</b>            | <b>43,823,689.99</b>              |       |
| <b>553</b>                       | <b>Transferencias Corrientes</b>                                 | <b>13,849,658.38</b>            | <b>16,581,623.38</b>              |       |
| 5531                             | Transferencias Corrientes del Sector Público                     | 13,849,658.38                   | 16,581,623.38                     | 9     |
| <b>554</b>                       | <b>Transferencias de Capital</b>                                 | <b>17,078,436.48</b>            | <b>27,242,066.61</b>              |       |
| 5541                             | Transferencias de Capital Recibidas del Sector Publico           | 17,078,436.48                   | 27,242,066.61                     | 10    |
| <b>TOTAL INGRESOS CORRIENTES</b> |                                                                  | <b>36,013,897.60</b>            | <b>47,273,101.62</b>              |       |
| <b>6</b>                         | <b>GASTOS</b>                                                    |                                 |                                   |       |
| <b>61</b>                        | <b>Gastos de Consumo</b>                                         | <b>26,772,942.99</b>            | <b>31,664,228.71</b>              |       |
| <b>611</b>                       | <b>Servicios Personales</b>                                      | <b>13,242,732.72</b>            | <b>13,523,697.46</b>              |       |
| 6111                             | Remuneraciones                                                   | 13,242,732.72                   | 13,523,697.46                     | 11    |
| <b>612</b>                       | <b>Servicios no Personales</b>                                   | <b>9,947,858.25</b>             | <b>15,259,044.40</b>              |       |
| 6121                             | Servicios Básicos                                                | 134,115.12                      | 288,097.56                        | 12    |
| 6122                             | Alquileres y Derechos                                            | 37,200.00                       | 36,000.00                         | 13    |
| 6123                             | Mantenimiento y Reparación de Bienes                             | 7,967,644.34                    | 13,493,161.21                     | 14    |
| 6124                             | Mantenimiento y Reparación de Maquinaria y Equipo                | 856,091.55                      | 463,210.41                        | 15    |
| 6125                             | Servicios Técnicos y Profesionales                               | 269,450.00                      | 157,140.00                        | 16    |
| 6126                             | Servicios Comerciales y Financieros                              | 201,840.33                      | 341,746.85                        | 17    |
| 6127                             | Pasajes, Viáticos y otros Gastos de Viaje                        | 302,327.48                      | 330,149.37                        | 18    |
| 6128                             | Impuestos, Derechos, Tasas, Gastos Judiciales y Premios          | 179,189.43                      | 148,614.00                        | 19    |
| 6129                             | Otros Servicios no Personales                                    | 0.00                            | 925.00                            | 20    |
| <b>613</b>                       | <b>Materiales y Suministros</b>                                  | <b>3,582,352.02</b>             | <b>2,881,486.85</b>               |       |
| 6131                             | Materiales y Suministros                                         | 2,565,641.12                    | 1,959,858.17                      | 21    |
| 6132                             | Materiales y Suministros Diversos                                | 1,016,710.90                    | 921,628.68                        | 22    |
| <b>64</b>                        | <b>Donaciones, Transferencias y Subsidios</b>                    | <b>7,474,812.12</b>             | <b>7,891,653.07</b>               |       |
| <b>644</b>                       | <b>Transferencias de Capital</b>                                 | <b>7,474,812.12</b>             | <b>7,891,653.07</b>               |       |
| 6441                             | Transferencias de Capital al Sector Público                      | 2,715,315.98                    | 2,750,632.22                      | 23    |
| 6443                             | Transferencias de Capital al Sector Privado                      | 4,759,496.14                    | 5,141,020.85                      | 24    |
| <b>TOTAL GASTOS CORRIENTES</b>   |                                                                  | <b>34,247,755.11</b>            | <b>39,555,881.78</b>              |       |
| <b>71</b>                        | <b>Cuentas de Cierre</b>                                         |                                 |                                   |       |
| <b>711</b>                       | <b>RESUMEN DE INGRESOS Y GASTOS</b>                              | <b>1,766,142.49</b>             | <b>7,717,219.84</b>               |       |

FIRMA:   
NOMBRE: JOSE ANTONIO GUILLEN RIVERA  
ALCALDE MUNICIPAL

FIRMA:   
NOMBRE: WUILMER ALEXI FUENTES TORO  
CONTADOR MUNICIPAL  
CONTABILIDAD  
PROTECCION, SANTA BARBARA

Filtros Aplicados al Reporte Actual  
Fecha Inicial: 01/01/2025  
Fecha Final: 31/12/2025

0s+js/9JmfCbprTj1r3lahrfsmJC3XwfrqZZFmfSubQvXuZysSKIB+w/xr90WIPiI/PheqBlumiWO6EbY43rzZFkXoKx+LmcVO90Vcgg9WtoY+zR+nntLcBy8Itf1PnhJvY  
VG0fLo4sojlpwBszowvQU550kw9qXpi5i6IORdaqxBk  
1GcSkW5ygoV/cGW1fjduuUzWGzOQQJUJW9qZ0xjNgdlhNtqg0vJzEXpOy8zjGZcWYcJMoJ7xNZempUR9KikwY=

***MUNICIPALIDAD DE  
QUIMISTÁN***



QUIMISTÁN, SANTA BARBARA  
EJERCICIO: 2025, CERRADO  
USUARIO: FERNANDO.IRIAS

Honduras, C.A.



Emisión: 26/1/2026  
Hora: 09:21 p.m.  
Pagina: 1 de 2

## Estado de Situación Financiera Comparativo

Al 31 de Diciembre del 2025

(Valores en Lempras)

| CUENTA CONTABLE | DESCRIPCIÓN                                           | EJERCICIO ACTUAL Diciembre 2025 | EJERCICIO ANTERIOR Diciembre 2024 | NOTAS |
|-----------------|-------------------------------------------------------|---------------------------------|-----------------------------------|-------|
| <b>1000</b>     | <b>ACTIVO</b>                                         |                                 |                                   |       |
| <b>1100</b>     | <b>Activo Corriente</b>                               |                                 |                                   |       |
| <b>1110</b>     | <b>Efectivo y Equivalentes</b>                        | <b>775,570.67</b>               | <b>17,751,827.05</b>              |       |
| 1112            | Bancos                                                | 775,570.67                      | 17,751,827.05                     | 1     |
| <b>1130</b>     | <b>Cuentas a Cobrar Corrientes</b>                    | <b>39,514,750.21</b>            | <b>25,084,830.11</b>              |       |
| 1131            | Cuentas a Cobrar Corrientes                           | 25,084,830.11                   | 25,084,830.11                     |       |
| 1132            | Transferencias y otras cuentas por Cobrar             | 14,429,920.10                   | 0.00                              | 2     |
|                 | <b>Total Activo Corriente</b>                         | <b>40,290,320.88</b>            | <b>42,836,657.16</b>              |       |
| <b>1200</b>     | <b>Activo no Corriente</b>                            |                                 |                                   |       |
| <b>1230</b>     | <b>Propiedad, Planta y Equipo No Concesionado</b>     | <b>11,138,230.87</b>            | <b>11,138,230.87</b>              |       |
| 1231            | Tierras y Terrenos                                    | 9,682,148.62                    | 9,682,148.62                      |       |
| 1232            | Edificios                                             | 1,100,000.00                    | 1,100,000.00                      |       |
| 1235            | Instalaciones                                         | 356,082.25                      | 356,082.25                        |       |
| <b>1240</b>     | <b>Maquinaria y Equipo</b>                            | <b>36,756,193.94</b>            | <b>35,847,381.94</b>              |       |
| 1241            | Equipos de Oficina                                    | 2,310,140.96                    | 1,401,328.96                      | 3     |
| 1244            | Equipos de Transporte                                 | 2,310,150.77                    | 2,310,150.77                      |       |
| 1245            | Equipos de Producción                                 | 29,665,818.11                   | 29,665,818.11                     |       |
| 1246            | Equipos de Comunicación                               | 327,772.71                      | 327,772.71                        |       |
| 1247            | Equipos de Informática                                | 2,142,311.39                    | 2,142,311.39                      |       |
| <b>1260</b>     | <b>Otros Bienes</b>                                   | <b>23,966.00</b>                | <b>0.00</b>                       |       |
| 1265            | Herramientas Mayores                                  | 23,966.00                       | 0.00                              | 4     |
| <b>1280</b>     | <b>Construcciones</b>                                 | <b>46,438,054.44</b>            | <b>19,345,581.73</b>              |       |
| 1281            | Construcciones y Mejoras en Bienes de Dominio Privado | 22,754,614.02                   | 5,113,885.49                      | 5     |
| 1282            | Construcciones y Mejoras en Bienes de Dominio Público | 23,683,440.42                   | 14,231,696.24                     | 6     |
|                 | <b>Total Activo no Corriente</b>                      | <b>94,356,445.25</b>            | <b>66,331,194.54</b>              |       |
|                 | <b>Total ACTIVO</b>                                   | <b>134,646,766.13</b>           | <b>109,167,851.70</b>             |       |
| <b>2000</b>     | <b>PASIVO</b>                                         |                                 |                                   |       |
| <b>2100</b>     | <b>Pasivo Corriente</b>                               |                                 |                                   |       |
| <b>2110</b>     | <b>Cuentas por Pagar</b>                              | <b>13,240,814.75</b>            | <b>498,759.44</b>                 |       |
| 2111            | Cuentas por Pagar                                     | 12,629,955.47                   | 109,863.00                        | 7     |
| 2112            | Remuneraciones por Pagar                              | 610,859.28                      | 0.00                              | 8     |
| 2113            | Aportes y Retenciones por Pagar                       | 0.00                            | 388,896.44                        | 9     |
| <b>2140</b>     | <b>Cuentas por Pagar Ejercicios Anteriores</b>        | <b>0.00</b>                     | <b>136,000.00</b>                 |       |
| 2142            | Sueldos por Pagar de Ejercicios Anteriores            | 0.00                            | 136,000.00                        | 10    |
|                 | <b>Total Pasivo Corriente</b>                         | <b>13,240,814.75</b>            | <b>634,759.44</b>                 |       |
| <b>2200</b>     | <b>Pasivo no Corriente</b>                            |                                 |                                   |       |
| <b>2220</b>     | <b>Endeudamiento de Largo Plazo</b>                   | <b>0.00</b>                     | <b>5,731,170.00</b>               |       |
| 2222            | Préstamos Internos del Sector Privado de Largo Plazo  | 0.00                            | 5,731,170.00                      | 11    |
|                 | <b>Total Pasivo no Corriente</b>                      | <b>0.00</b>                     | <b>5,731,170.00</b>               |       |
|                 | <b>Total PASIVO</b>                                   | <b>13,240,814.75</b>            | <b>6,365,929.44</b>               |       |
| <b>3000</b>     | <b>PATRIMONIO</b>                                     |                                 |                                   |       |
| <b>3100</b>     | <b>Hacienda Pública</b>                               |                                 |                                   |       |
| <b>3140</b>     | <b>Resultados</b>                                     | <b>121,405,951.38</b>           | <b>102,801,922.26</b>             |       |
| 3141            | Resultados Acumulados de Ejercicios Anteriores        | 109,163,226.25                  | 76,446,812.40                     | 12    |
| 3142            | Resultados del Ejercicio                              | 12,242,725.13                   | 26,355,109.86                     | 13    |
|                 | <b>Total PATRIMONIO</b>                               | <b>121,405,951.38</b>           | <b>102,801,922.26</b>             |       |



QUIMISTÁN, SANTA BARBARA  
 EJERCICIO: 2025, CERRADO  
 USUARIO: FERNANDO.IRIAS

Honduras, C.A.



Emisión: 26/1/2026  
 Hora: 09:21 p.m.  
 Pagina: 2 de 2

### Estado de Situación Financiera Comparativo

Al 31 de Diciembre del 2025  
 (Valores en Lempiras)

| CUENTA CONTABLE | DESCRIPCIÓN                      | EJERCICIO ACTUAL Diciembre 2025 | EJERCICIO ANTERIOR Diciembre 2024 | NOTAS |
|-----------------|----------------------------------|---------------------------------|-----------------------------------|-------|
|                 | <b>TOTAL PASIVO Y PATRIMONIO</b> | <b>134,646,766.13</b>           | <b>109,167,851.70</b>             |       |

FIRMA:

NOMBRE:

RUBEN DARIO PACHEGO PERERA  
 ALCALDE MUNICIPAL



FIRMA:

NOMBRE:

FERNANDO ANTONIO IRIAS BENITEZ  
 CONTADOR MUNICIPAL



**Filtros Aplicados al Reporte Actual**

Fecha final: 31/12/2025

0s+js/f9JmeComE1jr7GHw0ty8h8VQX4zNkCVbMCI67Weux7BQc8z3JNUSNdBlCRNawznE2O02aFZWJAcsLnaljMMQ0VK8bFFMQijPDRdDMdR0MRK3VYVpUhgycf0kSXecZVx4z aqNnx7KeMDf5iqQ==



## Estado de Rendimiento Financiero Comparativo

Del 01 de Enero Al 31 de Diciembre de 2025

(Valores en Lempiras)

| CUENTA CONTABLE                  | DESCRIPCIÓN                                                      | EJERCICIO ACTUAL Diciembre 2025 | EJERCICIO ANTERIOR Diciembre 2024 | NOTAS |
|----------------------------------|------------------------------------------------------------------|---------------------------------|-----------------------------------|-------|
| <b>5</b>                         | <b>INGRESOS</b>                                                  |                                 |                                   |       |
| <b>51</b>                        | <b>Ingresos Tributarios</b>                                      | <b>33,895,163.34</b>            | <b>31,231,631.29</b>              |       |
| <b>512</b>                       | <b>Impuestos Gobiernos Locales</b>                               | <b>33,895,163.34</b>            | <b>31,231,631.29</b>              |       |
| 5121                             | Impuestos Municipales                                            | 32,697,172.33                   | 29,675,882.36                     | 1     |
| 5122                             | Ingresos por Multas, Recargos e Intereses Moratorios Municipales | 1,197,991.01                    | 1,555,748.93                      | 2     |
| <b>52</b>                        | <b>Ingresos no Tributarios</b>                                   | <b>14,996,651.25</b>            | <b>15,413,133.58</b>              |       |
| <b>523</b>                       | <b>Ingresos no Tributarios de Gobiernos Locales</b>              | <b>14,996,651.25</b>            | <b>15,413,133.58</b>              |       |
| 5231                             | Tasas                                                            | 5,338,631.48                    | 6,443,797.29                      | 3     |
| 5232                             | Derechos                                                         | 9,514,870.35                    | 8,707,383.30                      | 4     |
| 5234                             | Ingresos por Multas, Recargos e Intereses Moratorios Municipales | 143,149.42                      | 261,952.99                        | 5     |
| <b>53</b>                        | <b>Ingresos de Operación</b>                                     | <b>3,957,968.53</b>             | <b>4,100,822.99</b>               |       |
| <b>532</b>                       | <b>Venta de Servicios</b>                                        | <b>3,957,968.53</b>             | <b>4,100,822.99</b>               |       |
| 5321                             | Venta de Servicios                                               | 3,957,968.53                    | 4,100,822.99                      | 6     |
| <b>54</b>                        | <b>Ingresos de No Operación</b>                                  | <b>35,915.92</b>                | <b>70,752.32</b>                  |       |
| <b>541</b>                       | <b>Intereses</b>                                                 | <b>35,915.92</b>                | <b>69,252.32</b>                  |       |
| 5412                             | Intereses por Depósitos                                          | 35,915.92                       | 69,252.32                         | 7     |
| <b>542</b>                       | <b>Alquileres</b>                                                | <b>0.00</b>                     | <b>1,500.00</b>                   |       |
| 5421                             | Alquileres                                                       | 0.00                            | 1,500.00                          | 8     |
| <b>55</b>                        | <b>Donaciones y Transferencias</b>                               | <b>25,001,888.14</b>            | <b>49,724,168.46</b>              |       |
| <b>551</b>                       | <b>Donaciones Corrientes</b>                                     | <b>0.00</b>                     | <b>1,726,972.75</b>               |       |
| 5511                             | Donaciones Corrientes del Sector Público                         | 0.00                            | 1,693,972.75                      | 9     |
| 5513                             | Donaciones Corrientes del Sector Privado                         | 0.00                            | 33,000.00                         | 10    |
| <b>552</b>                       | <b>Donaciones de Capital</b>                                     | <b>250,000.00</b>               | <b>0.00</b>                       |       |
| 5521                             | Donaciones de Capital Recibidas del Sector Publico               | 250,000.00                      | 0.00                              | 11    |
| <b>553</b>                       | <b>Transferencias Corrientes</b>                                 | <b>4,040,377.62</b>             | <b>4,781,918.22</b>               |       |
| 5531                             | Transferencias Corrientes del Sector Público                     | 4,040,377.62                    | 4,781,918.22                      | 12    |
| <b>554</b>                       | <b>Transferencias de Capital</b>                                 | <b>20,711,510.52</b>            | <b>43,215,277.49</b>              |       |
| 5541                             | Transferencias de Capital Recibidas del Sector Publico           | 20,711,510.52                   | 43,117,037.30                     | 13    |
| 5543                             | Transferencias de Capital Recibidas del Sector Privado           | 0.00                            | 98,240.19                         | 14    |
| <b>TOTAL INGRESOS CORRIENTES</b> |                                                                  | <b>77,887,587.18</b>            | <b>100,540,508.64</b>             |       |
| <b>6</b>                         | <b>GASTOS</b>                                                    |                                 |                                   |       |
| <b>61</b>                        | <b>Gastos de Consumo</b>                                         | <b>40,426,790.50</b>            | <b>36,234,035.87</b>              |       |
| <b>611</b>                       | <b>Servicios Personales</b>                                      | <b>32,850,405.10</b>            | <b>27,615,543.92</b>              |       |
| 6111                             | Remuneraciones                                                   | 32,850,405.10                   | 27,615,543.92                     | 15    |
| <b>612</b>                       | <b>Servicios no Personales</b>                                   | <b>6,167,030.74</b>             | <b>6,909,563.21</b>               |       |
| 6121                             | Servicios Básicos                                                | 431,930.32                      | 757,607.91                        | 16    |
| 6122                             | Alquileres y Derechos                                            | 144,404.36                      | 130,180.90                        | 17    |
| 6123                             | Mantenimiento y Reparación de Bienes                             | 4,203,787.36                    | 4,306,917.63                      | 18    |
| 6124                             | Mantenimiento y Reparación de Maquinaria y Equipo                | 422,504.09                      | 550,278.45                        | 19    |
| 6125                             | Servicios Técnicos y Profesionales                               | 278,937.25                      | 0.00                              | 20    |
| 6126                             | Servicios Comerciales y Financieros                              | 360,989.47                      | 652,669.55                        | 21    |
| 6127                             | Pasajes, Viáticos y otros Gastos de Viaje                        | 137,180.87                      | 211,674.72                        | 22    |
| 6128                             | Impuestos, Derechos, Tasas, Gastos Judiciales y Premios          | 6,896.26                        | 50,234.05                         | 23    |
| 6129                             | Otros Servicios no Personales                                    | 180,400.76                      | 250,000.00                        | 24    |
| <b>613</b>                       | <b>Materiales y Suministros</b>                                  | <b>1,409,354.66</b>             | <b>1,708,928.74</b>               |       |
| 6131                             | Materiales y Suministros                                         | 812,514.99                      | 1,011,525.60                      | 25    |
| 6132                             | Materiales y Suministros Diversos                                | 596,839.67                      | 697,403.14                        | 26    |
| <b>62</b>                        | <b>Gastos Financieros de Corto Plazo</b>                         | <b>399,897.99</b>               | <b>1,150,002.25</b>               |       |
| <b>622</b>                       | <b>Intereses de Préstamos Interno de Corto Plazo</b>             | <b>399,897.99</b>               | <b>1,150,002.25</b>               |       |
| 6221                             | Intereses de Préstamos del Sector Privado de Corto Plazo         | 399,897.99                      | 1,150,002.25                      | 27    |
| <b>64</b>                        | <b>Donaciones, Transferencias y Subsidios</b>                    | <b>24,818,173.56</b>            | <b>36,801,360.66</b>              |       |
| <b>643</b>                       | <b>Transferencias Corrientes</b>                                 | <b>327,655.25</b>               | <b>2,257,016.53</b>               |       |
| 6431                             | Transferencias Corrientes al Sector Público                      | 0.00                            | 1,901,111.12                      | 28    |
| 6433                             | Transferencias Corrientes al Sector Privado                      | 327,655.25                      | 355,905.41                        | 29    |
| <b>644</b>                       | <b>Transferencias de Capital</b>                                 | <b>24,490,518.31</b>            | <b>34,544,344.13</b>              |       |
| 6441                             | Transferencias de Capital al Sector Público                      | 11,609,608.79                   | 0.00                              | 30    |
| 6443                             | Transferencias de Capital al Sector Privado                      | 12,880,909.52                   | 34,544,344.13                     | 31    |
| <b>TOTAL GASTOS CORRIENTES</b>   |                                                                  | <b>65,644,862.05</b>            | <b>74,185,398.78</b>              |       |



QUIMISTÁN, SANTA BARBARA  
 EJERCICIO: 2025, CERRADO  
 USUARIO: FERNANDO.IRIAS



Emisión: 26/01/2026  
 Hora : 09:24 p.m.  
 Pagina: 2 de 2

Honduras, C.A.

### Estado de Rendimiento Financiero Comparativo

Del 01 de Enero Al 31 de Diciembre de 2025  
 (Valores en Lempiras)

| CUENTA CONTABLE | DESCRIPCIÓN                  | EJERCICIO ACTUAL Diciembre 2025 | EJERCICIO ANTERIOR Diciembre 2024 | NOTAS |
|-----------------|------------------------------|---------------------------------|-----------------------------------|-------|
| 71              | Cuentas de Cierre            |                                 |                                   |       |
| 711             | RESUMEN DE INGRESOS Y GASTOS | 12,242,725.13                   | 26,355,109.86                     |       |

FIRMA:

NOMBRE:

RUBEN DARIO PACHECO PEREIRA  
 ALCALDE MUNICIPAL



FIRMA:

NOMBRE:

FERNANDO ANTONIO IRIAS BENTEZ  
 CONTADOR MUNICIPAL



**Filtros Aplicados al Reporte Actual**

Fecha Inicial: 01/01/2025

Fecha Final: 31/12/2025

0s+js/9JmeComE1jR7GHw0ty8h8VQX4zNkCVbMCR67Weux7BQc8z3JNUSNdBtCRNawznE2O02aFZWJAcSLnaIjMMQ0VK8bFFMQIjPDRdDMqBOvBl0r7B4G4

J9U15dI6HN9tYJrhg7R5T7+zagbF2hzp84UH3nxMhos8uohIR+EnUL3Qgt

VAfAt2NcdZXBdGRFa11HX59WY15Og4TZy4NsYyFY1pKx6vz3AUSDslmS4FrUcQWe2XRrs1C+qHFFRiNLWihXCel=

***MUNICIPALIDAD DE SAN  
JOSÉ DE COLINAS***



SAN JOSÉ DE COLINAS, SANTA BARBARA  
EJERCICIO: 2025, CERRADO  
USUARIO: YM.CASTELLANOS



Emisión: 26/1/2026  
Hora: 07:51 p.m.  
Pagina: 1 de 2

## Estado de Situación Financiera Comparativo

Honduras, C.A.

Al 31 de Diciembre del 2025

(Valores en Lempiras)

| CUENTA CONTABLE | DESCRIPCIÓN                                           | EJERCICIO ACTUAL Diciembre 2025 | EJERCICIO ANTERIOR Diciembre 2024 | NOTAS |
|-----------------|-------------------------------------------------------|---------------------------------|-----------------------------------|-------|
| <b>1000</b>     | <b>ACTIVO</b>                                         |                                 |                                   |       |
| <b>1100</b>     | <b>Activo Corriente</b>                               |                                 |                                   |       |
| <b>1110</b>     | <b>Efectivo y Equivalentes</b>                        | <b>9,655,068.50</b>             | <b>7,895,958.71</b>               |       |
| 1112            | Bancos                                                | 9,655,068.50                    | 7,895,958.71                      | 1     |
| <b>1130</b>     | <b>Cuentas a Cobrar Corrientes</b>                    | <b>6,433,037.60</b>             | <b>6,433,037.60</b>               |       |
| 1131            | Cuentas a Cobrar Corrientes                           | 6,433,037.60                    | 6,433,037.60                      |       |
| <b>1150</b>     | <b>Inventarios</b>                                    | <b>16,238.00</b>                | <b>0.00</b>                       |       |
| 1151            | Bienes Inventariables                                 | 16,238.00                       | 0.00                              | 2     |
|                 | <b>Total Activo Corriente</b>                         | <b>16,104,344.10</b>            | <b>14,328,996.31</b>              |       |
| <b>1200</b>     | <b>Activo no Corriente</b>                            |                                 |                                   |       |
| <b>1230</b>     | <b>Propiedad, Planta y Equipo No Concesionado</b>     | <b>65,612,628.14</b>            | <b>64,966,191.54</b>              |       |
| 1231            | Tierras y Terrenos                                    | 58,216,119.18                   | 58,066,119.18                     | 3     |
| 1232            | Edificios                                             | 4,630,695.10                    | 4,630,695.10                      |       |
| 1235            | Instalaciones                                         | 2,765,813.86                    | 2,269,377.26                      | 4     |
| <b>1240</b>     | <b>Maquinaria y Equipo</b>                            | <b>33,866,715.55</b>            | <b>33,286,773.55</b>              |       |
| 1241            | Equipos de Oficina                                    | 962,466.51                      | 949,266.51                        | 5     |
| 1242            | Equipos Médicos y Sanitarios                          | 235,800.00                      | 0.00                              | 6     |
| 1244            | Equipos de Transporte                                 | 4,994,814.02                    | 4,994,814.02                      |       |
| 1245            | Equipos de Producción                                 | 24,982,360.66                   | 24,679,560.66                     | 7     |
| 1246            | Equipos de Comunicación                               | 806,157.65                      | 806,157.65                        |       |
| 1247            | Equipos de Informática                                | 1,874,236.71                    | 1,846,094.71                      | 8     |
| 1248            | Equipos de Seguridad                                  | 10,880.00                       | 10,880.00                         |       |
| <b>1260</b>     | <b>Otros Bienes</b>                                   | <b>492,770.25</b>               | <b>492,770.25</b>                 |       |
| 1261            | Equipo de Hogar/ Alojamiento                          | 181,726.00                      | 181,726.00                        |       |
| 1262            | Libros, Revistas y Otros Coleccionables               | 110,775.00                      | 110,775.00                        |       |
| 1265            | Herramientas Mayores                                  | 200,269.25                      | 200,269.25                        |       |
| <b>1280</b>     | <b>Construcciones</b>                                 | <b>30,399,389.87</b>            | <b>26,986,355.19</b>              |       |
| 1281            | Construcciones y Mejoras en Bienes de Dominio Privado | 18,757,138.30                   | 15,344,103.62                     | 9     |
| 1282            | Construcciones y Mejoras en Bienes de Dominio Público | 11,642,251.57                   | 11,642,251.57                     |       |
|                 | <b>Total Activo no Corriente</b>                      | <b>130,371,503.81</b>           | <b>125,732,090.53</b>             |       |
|                 | <b>Total ACTIVO</b>                                   | <b>146,475,847.91</b>           | <b>140,061,086.84</b>             |       |
| <b>2000</b>     | <b>PASIVO</b>                                         |                                 |                                   |       |
| <b>2200</b>     | <b>Pasivo no Corriente</b>                            |                                 |                                   |       |
| <b>2220</b>     | <b>Endeudamiento de Largo Plazo</b>                   | <b>21,381,605.00</b>            | <b>24,323,396.96</b>              |       |
| 2222            | Préstamos Internos del Sector Privado de Largo Plazo  | 21,381,605.00                   | 24,323,396.96                     | 10    |
|                 | <b>Total Pasivo no Corriente</b>                      | <b>21,381,605.00</b>            | <b>24,323,396.96</b>              |       |
|                 | <b>Total PASIVO</b>                                   | <b>21,381,605.00</b>            | <b>24,323,396.96</b>              |       |
| <b>3000</b>     | <b>PATRIMONIO</b>                                     |                                 |                                   |       |
| <b>3100</b>     | <b>Hacienda Pública</b>                               |                                 |                                   |       |
| <b>3140</b>     | <b>Resultados</b>                                     | <b>125,094,242.91</b>           | <b>115,737,689.88</b>             |       |
| 3141            | Resultados Acumulados de Ejercicios Anteriores        | 116,813,584.30                  | 108,810,544.72                    | 11    |
| 3142            | Resultados del Ejercicio                              | 8,280,658.61                    | 6,927,145.16                      | 12    |
|                 | <b>Total PATRIMONIO</b>                               | <b>125,094,242.91</b>           | <b>115,737,689.88</b>             |       |



SAN JOSÉ DE COLINAS, SANTA BARBARA  
 EJERCICIO: 2025, CERRADO  
 USUARIO: YM.CASTELLANOS

Honduras, C.A.



Emisión: 26/1/2026  
 Hora: 07:51 p.m.  
 Pagina: 2 de 2

### Estado de Situación Financiera Comparativo

Al 31 de Diciembre del 2025

(Valores en Lempiras)

| CUENTA CONTABLE | DESCRIPCIÓN                      | EJERCICIO ACTUAL Diciembre 2025 | EJERCICIO ANTERIOR Diciembre 2024 | NOTAS |
|-----------------|----------------------------------|---------------------------------|-----------------------------------|-------|
|                 | <b>TOTAL PASIVO Y PATRIMONIO</b> | <b>146,475,847.91</b>           | <b>140,061,086.84</b>             |       |

FIRMA:

NOMBRE:

*[Handwritten signature]*  
 LUIS RAMON PERDOMO PERDOMO  
 ALCALDE MUNICIPAL



FIRMA:

NOMBRE:

*[Handwritten signature]*  
 YISEL ALEJANDRA RIVERA PERDOMO  
 CONTADOR MUNICIPAL



Filtros Aplicados al Reporte Actual

Fecha final: 31/12/2025

0s+js/j9Jmeez7aPHyrblopxz3lhOnWBpK5VpcMc9H/j+7bS1mRIZ/wj!WW/NU2yUBsUZ+vyBO0gG5eNm7YHdD+jMFzqSsOBUsGh7QGdmNyE5PIC4IvoRSRDAAdvUd+II+9H2t5iQAIjth8iuRGsOmaSlpkHGS



SAN JOSÉ DE COLINAS, SANTA BARBARA  
EJERCICIO: 2025, CERRADO  
USUARIO: YM.CASTELLANOS



Emisión: 26/01/2026  
Hora : 07:52 p.m.  
Pagina: 1 de 1

**Estado de Rendimiento Financiero Comparativo**

Honduras, C.A.

Del 01 de Enero Al 31 de Diciembre de 2025

(Valores en Lempiras)

| CUENTA CONTABLE                  | DESCRIPCIÓN                                                      | EJERCICIO ACTUAL Diciembre 2025 | EJERCICIO ANTERIOR Diciembre 2024 | NOTAS |
|----------------------------------|------------------------------------------------------------------|---------------------------------|-----------------------------------|-------|
| <b>5</b>                         | <b>INGRESOS</b>                                                  |                                 |                                   |       |
| <b>51</b>                        | <b>Ingresos Tributarios</b>                                      | <b>3,571,718.08</b>             | <b>5,268,420.28</b>               |       |
| <b>512</b>                       | <b>Impuestos Gobiernos Locales</b>                               | <b>3,571,718.08</b>             | <b>5,268,420.28</b>               |       |
| 5121                             | Impuestos Municipales                                            | 3,379,756.38                    | 5,090,104.34                      | 1     |
| 5122                             | Ingresos por Multas, Recargos e Intereses Moratorios Municipales | 191,961.70                      | 178,315.94                        | 2     |
| <b>52</b>                        | <b>Ingresos no Tributarios</b>                                   | <b>1,908,787.79</b>             | <b>1,880,245.59</b>               |       |
| <b>523</b>                       | <b>Ingresos no Tributarios de Gobiernos Locales</b>              | <b>1,908,787.79</b>             | <b>1,880,245.59</b>               |       |
| 5231                             | Tasas                                                            | 236,623.31                      | 183,719.00                        | 3     |
| 5232                             | Derechos                                                         | 1,458,657.09                    | 1,566,872.71                      | 4     |
| 5234                             | Ingresos por Multas, Recargos e Intereses Moratorios Municipales | 213,507.39                      | 129,653.88                        | 5     |
| <b>53</b>                        | <b>Ingresos de Operación</b>                                     | <b>2,262,537.76</b>             | <b>2,540,865.03</b>               |       |
| <b>531</b>                       | <b>Ingresos por Ventas</b>                                       | <b>1,016,808.00</b>             | <b>1,336,067.00</b>               |       |
| 5311                             | Venta de Bienes                                                  | 1,016,808.00                    | 1,336,067.00                      | 6     |
| <b>532</b>                       | <b>Venta de Servicios</b>                                        | <b>1,245,729.76</b>             | <b>1,204,798.03</b>               |       |
| 5321                             | Venta de Servicios                                               | 1,245,729.76                    | 1,204,798.03                      | 7     |
| <b>54</b>                        | <b>Ingresos de No Operación</b>                                  | <b>598,444.01</b>               | <b>16,000.00</b>                  |       |
| <b>542</b>                       | <b>Alquileres</b>                                                | <b>598,444.01</b>               | <b>16,000.00</b>                  |       |
| 5421                             | Alquileres                                                       | 598,444.01                      | 16,000.00                         | 8     |
| <b>55</b>                        | <b>Donaciones y Transferencias</b>                               | <b>23,901,953.93</b>            | <b>54,638,005.80</b>              |       |
| <b>553</b>                       | <b>Transferencias Corrientes</b>                                 | <b>4,228,590.79</b>             | <b>4,714,639.16</b>               |       |
| 5531                             | Transferencias Corrientes del Sector Público                     | 4,228,590.79                    | 4,714,639.16                      | 9     |
| <b>554</b>                       | <b>Transferencias de Capital</b>                                 | <b>19,673,363.14</b>            | <b>49,923,366.64</b>              |       |
| 5541                             | Transferencias de Capital Recibidas del Sector Publico           | 19,673,363.14                   | 49,923,366.64                     | 10    |
| <b>TOTAL INGRESOS CORRIENTES</b> |                                                                  | <b>32,243,441.57</b>            | <b>64,343,536.70</b>              |       |
| <b>6</b>                         | <b>GASTOS</b>                                                    |                                 |                                   |       |
| <b>61</b>                        | <b>Gastos de Consumo</b>                                         | <b>13,407,288.56</b>            | <b>44,062,984.45</b>              |       |
| <b>611</b>                       | <b>Servicios Personales</b>                                      | <b>6,548,616.21</b>             | <b>8,209,874.61</b>               |       |
| 6111                             | Remuneraciones                                                   | 6,548,616.21                    | 8,209,874.61                      | 11    |
| <b>612</b>                       | <b>Servicios no Personales</b>                                   | <b>5,348,891.00</b>             | <b>34,571,459.01</b>              |       |
| 6121                             | Servicios Básicos                                                | 35,415.75                       | 53,534.71                         | 12    |
| 6122                             | Alquileres y Derechos                                            | 0.00                            | 27,500.00                         | 13    |
| 6123                             | Mantenimiento y Reparación de Bienes                             | 4,778,371.79                    | 33,725,641.00                     | 14    |
| 6124                             | Mantenimiento y Reparación de Maquinaria y Equipo                | 44,345.00                       | 112,077.00                        | 15    |
| 6125                             | Servicios Técnicos y Profesionales                               | 0.00                            | 81,473.95                         | 16    |
| 6126                             | Servicios Comerciales y Financieros                              | 143,481.20                      | 193,231.18                        | 17    |
| 6127                             | Pasajes, Viáticos y otros Gastos de Viaje                        | 324,356.21                      | 378,001.17                        | 18    |
| 6129                             | Otros Servicios no Personales                                    | 22,921.05                       | 0.00                              | 19    |
| <b>613</b>                       | <b>Materiales y Suministros</b>                                  | <b>1,509,781.35</b>             | <b>1,281,650.83</b>               |       |
| 6131                             | Materiales y Suministros                                         | 1,438,349.53                    | 1,127,378.16                      | 20    |
| 6132                             | Materiales y Suministros Diversos                                | 71,431.82                       | 154,272.67                        | 21    |
| <b>63</b>                        | <b>Gastos Financieros de Largo Plazo</b>                         | <b>3,166,207.79</b>             | <b>2,875,548.37</b>               |       |
| <b>632</b>                       | <b>Intereses de Préstamos Internos de Largo Plazo</b>            | <b>3,166,207.79</b>             | <b>2,875,548.37</b>               |       |
| 6321                             | Intereses de Préstamos del Sector Privado de Largo Plazo         | 3,166,207.79                    | 2,875,548.37                      | 22    |
| <b>64</b>                        | <b>Donaciones, Transferencias y Subsidios</b>                    | <b>7,389,286.61</b>             | <b>10,477,858.72</b>              |       |
| <b>644</b>                       | <b>Transferencias de Capital</b>                                 | <b>7,389,286.61</b>             | <b>10,477,858.72</b>              |       |
| 6443                             | Transferencias de Capital al Sector Privado                      | 7,389,286.61                    | 10,477,858.72                     | 23    |
| <b>TOTAL GASTOS CORRIENTES</b>   |                                                                  | <b>23,962,782.96</b>            | <b>57,416,391.54</b>              |       |
| <b>71</b>                        | <b>Cuentas de Cierre</b>                                         |                                 |                                   |       |
| <b>711</b>                       | <b>RESUMEN DE INGRESOS Y GASTOS</b>                              | <b>8,280,658.61</b>             | <b>6,927,145.16</b>               |       |

FIRMA:

NOMBRE:

LUIS RAMON PERDOMO PERDOMO

ALCALDE MUNICIPAL



FIRMA:

NOMBRE:

YISEL ALEJANDRA RIVERA PERDOMO

CONTADOR MUNICIPAL



Filtros Aplicados al Reporte Actual

Fecha Inicial: 01/01/2025

Fecha Final: 31/12/2025

0s+js/j9Jmeez7aPHyprblopxz3lhOnWBpK5VpcMc9H/j+7bS1mRIZwjlWWW/NU2yUBsUZ+vyBO0g5eNm7YHdD+jMFzqSsOBUSgh7QGdmNyE5PIC4lvmagjhe7/W  
xvV6Joj6xelXRYr1r3/WBDv3vcn+gMxXAUhxrVPSfAjnkKX79LZXz  
56sJqwbLbvqANjom/tpUqQJYVP7u8R+ZKmc+e1Lt90zBGV1e+ajEw0xaCC1ZsGYW7pArp6Mkj09iubjSVKkShSk7Bbxo27ogYA==

***MUNICIPALIDAD DE SAN  
FRANCISCO DE OJUERA***



SAN FRANCISCO DE OJUERA, SANTA BARBARA  
 EJERCICIO: 2025, CERRADO  
 USUARIO: DARWIN.VELASQUEZ



Emisión: 16/1/2026  
 Hora: 03:57 p.m.  
 Pagina: 1 de 1

**Estado de Situación Financiera Comparativo**

Al 31 de Diciembre del 2025  
 (Valores en Lempiras)

| CUENTA CONTABLE | DESCRIPCIÓN                                           | EJERCICIO ACTUAL Diciembre 2025 | EJERCICIO ANTERIOR Diciembre 2024 | NOTAS |
|-----------------|-------------------------------------------------------|---------------------------------|-----------------------------------|-------|
| <b>1000</b>     | <b>ACTIVO</b>                                         |                                 |                                   |       |
| <b>1100</b>     | <b>Activo Corriente</b>                               |                                 |                                   |       |
| <b>1110</b>     | <b>Efectivo y Equivalentes</b>                        | <b>1,052,584.87</b>             | <b>1,815,486.65</b>               |       |
| 1112            | Bancos                                                | 1,052,584.87                    | 1,815,486.65                      | 1     |
|                 | <b>Total Activo Corriente</b>                         | <b>1,052,584.87</b>             | <b>1,815,486.65</b>               |       |
| <b>1200</b>     | <b>Activo no Corriente</b>                            |                                 |                                   |       |
| <b>1230</b>     | <b>Propiedad, Planta y Equipo No Concesionado</b>     | <b>27,395,986.91</b>            | <b>27,395,986.91</b>              |       |
| 1231            | Tierras y Terrenos                                    | 23,855,986.91                   | 23,855,986.91                     |       |
| 1232            | Edificios                                             | 3,540,000.00                    | 3,540,000.00                      |       |
| <b>1240</b>     | <b>Maquinaria y Equipo</b>                            | <b>1,975,204.59</b>             | <b>1,964,704.59</b>               |       |
| 1241            | Equipos de Oficina                                    | 502,282.22                      | 492,532.22                        | 2     |
| 1242            | Equipos Médicos y Sanitarios                          | 193,254.74                      | 193,254.74                        |       |
| 1244            | Equipos de Transporte                                 | 759,572.84                      | 759,572.84                        |       |
| 1245            | Equipos de Producción                                 | 15,000.00                       | 15,000.00                         |       |
| 1246            | Equipos de Comunicación                               | 33,854.00                       | 33,854.00                         |       |
| 1247            | Equipos de Informática                                | 471,240.79                      | 470,490.79                        | 3     |
| <b>1260</b>     | <b>Otros Bienes</b>                                   | <b>53,102.45</b>                | <b>35,852.45</b>                  |       |
| 1261            | Equipo de Hogar/ Alojamiento                          | 26,897.00                       | 26,897.00                         |       |
| 1265            | Herramientas Mayores                                  | 26,205.45                       | 8,955.45                          | 4     |
| <b>1280</b>     | <b>Construcciones</b>                                 | <b>76,133,995.05</b>            | <b>68,661,237.30</b>              |       |
| 1281            | Construcciones y Mejoras en Bienes de Dominio Privado | 39,125,940.55                   | 36,076,409.80                     | 5     |
| 1282            | Construcciones y Mejoras en Bienes de Dominio Público | 37,008,054.50                   | 32,584,827.50                     | 6     |
| <b>1290</b>     | <b>Activos Intangibles</b>                            | <b>38,000.00</b>                | <b>38,000.00</b>                  |       |
| 1291            | Activos Intangibles                                   | 38,000.00                       | 38,000.00                         |       |
|                 | <b>Total Activo no Corriente</b>                      | <b>105,596,289.00</b>           | <b>98,095,781.25</b>              |       |
|                 | <b>Total ACTIVO</b>                                   | <b>106,648,873.87</b>           | <b>99,911,267.90</b>              |       |
| <b>2000</b>     | <b>PASIVO</b>                                         |                                 |                                   |       |
| <b>2100</b>     | <b>Pasivo Corriente</b>                               |                                 |                                   |       |
| <b>2110</b>     | <b>Cuentas por Pagar</b>                              | <b>428,298.41</b>               | <b>203,407.66</b>                 |       |
| 2113            | Aportes y Retenciones por Pagar                       | 428,298.41                      | 203,407.66                        | 7     |
|                 | <b>Total Pasivo Corriente</b>                         | <b>428,298.41</b>               | <b>203,407.66</b>                 |       |
|                 | <b>Total PASIVO</b>                                   | <b>428,298.41</b>               | <b>203,407.66</b>                 |       |
| <b>3000</b>     | <b>PATRIMONIO</b>                                     |                                 |                                   |       |
| <b>3100</b>     | <b>Hacienda Pública</b>                               |                                 |                                   |       |
| <b>3140</b>     | <b>Resultados</b>                                     | <b>106,220,575.46</b>           | <b>99,707,860.24</b>              |       |
| 3141            | Resultados Acumulados de Ejercicios Anteriores        | 99,920,118.13                   | 85,577,549.57                     | 8     |
| 3142            | Resultados del Ejercicio                              | 6,300,457.33                    | 14,130,310.67                     | 9     |
|                 | <b>Total PATRIMONIO</b>                               | <b>106,220,575.46</b>           | <b>99,707,860.24</b>              |       |
|                 | <b>TOTAL PASIVO Y PATRIMONIO</b>                      | <b>106,648,873.87</b>           | <b>99,911,267.90</b>              |       |

FIRMA:   
 NOMBRE: JOSE LUIS HERNANDEZ PORTILLO  
 ALCALDE MUNICIPAL



FIRMA:   
 NOMBRE: DARWIN GERARDO VELASQUEZ MEJIA  
 CONTADOR MUNICIPAL



Filtros Aplicados al Reporte Actual  
 Fecha final: 31/12/2025

0s+js/j9JmdJ9kYXHkFTxLGcT+YJaqnZGyCpuKULotmXXT1GJBjeSM50Fq4MZUJZSMJr26P3JHEI7zTDSj8/m5NmOmQaco61Fmblr74wWmTSWw+qAMyCrtaSSp8JBbBekU1ljoyXu1LKg2e86Lr2JkCeOcn/264PeTs7VePmjQ=



**SAN FRANCISCO DE OJUERA, SANTA BARBARA**  
**EJERCICIO: 2025, CERRADO**  
**USUARIO: DARWIN.VELASQUEZ**



Emisión: 16/01/2026  
 Hora : 03:58 p.m.  
 Pagina: 1 de 1

Honduras, C.A.

**Estado de Rendimiento Financiero Comparativo**

Del 01 de Enero Al 31 de Diciembre de 2025  
 (Valores en Lempiras)

| CUENTA CONTABLE                  | DESCRIPCIÓN                                                      | EJERCICIO ACTUAL Diciembre 2025 | EJERCICIO ANTERIOR Diciembre 2024 | NOTAS |
|----------------------------------|------------------------------------------------------------------|---------------------------------|-----------------------------------|-------|
| <b>5</b>                         | <b>INGRESOS</b>                                                  |                                 |                                   |       |
| <b>51</b>                        | <b>Ingresos Tributarios</b>                                      | <b>911,994.22</b>               | <b>951,434.80</b>                 |       |
| <b>512</b>                       | <b>Impuestos Gobiernos Locales</b>                               | <b>911,994.22</b>               | <b>951,434.80</b>                 |       |
| 5121                             | Impuestos Municipales                                            | 866,833.78                      | 901,628.79                        | 1     |
| 5122                             | Ingresos por Multas, Recargos e Intereses Moratorios Municipales | 45,160.44                       | 49,806.01                         | 2     |
| <b>52</b>                        | <b>Ingresos no Tributarios</b>                                   | <b>454,972.64</b>               | <b>348,695.76</b>                 |       |
| <b>523</b>                       | <b>Ingresos no Tributarios de Gobiernos Locales</b>              | <b>454,972.64</b>               | <b>348,695.76</b>                 |       |
| 5232                             | Derechos                                                         | 451,972.64                      | 347,495.76                        | 3     |
| 5234                             | Ingresos por Multas, Recargos e Intereses Moratorios Municipales | 3,000.00                        | 1,200.00                          | 4     |
| <b>53</b>                        | <b>Ingresos de Operación</b>                                     | <b>27,389.50</b>                | <b>61,133.50</b>                  |       |
| <b>531</b>                       | <b>Ingresos por Ventas</b>                                       | <b>1,200.00</b>                 | <b>2,000.00</b>                   |       |
| 5311                             | Venta de Bienes                                                  | 1,200.00                        | 2,000.00                          | 5     |
| <b>532</b>                       | <b>Venta de Servicios</b>                                        | <b>26,189.50</b>                | <b>59,133.50</b>                  |       |
| 5321                             | Venta de Servicios                                               | 26,189.50                       | 59,133.50                         | 6     |
| <b>54</b>                        | <b>Ingresos de No Operación</b>                                  | <b>56,024.89</b>                | <b>81,065.14</b>                  |       |
| <b>541</b>                       | <b>Intereses</b>                                                 | <b>38,024.89</b>                | <b>57,065.14</b>                  |       |
| 5412                             | Intereses por Depósitos                                          | 38,024.89                       | 57,065.14                         | 7     |
| <b>542</b>                       | <b>Alquileres</b>                                                | <b>18,000.00</b>                | <b>24,000.00</b>                  |       |
| 5421                             | Alquileres                                                       | 18,000.00                       | 24,000.00                         | 8     |
| <b>55</b>                        | <b>Donaciones y Transferencias</b>                               | <b>18,353,601.84</b>            | <b>28,816,978.73</b>              |       |
| <b>553</b>                       | <b>Transferencias Corrientes</b>                                 | <b>3,382,720.38</b>             | <b>4,685,395.74</b>               |       |
| 5531                             | Transferencias Corrientes del Sector Público                     | 3,382,720.38                    | 4,685,395.74                      | 9     |
| <b>554</b>                       | <b>Transferencias de Capital</b>                                 | <b>14,970,881.46</b>            | <b>24,131,582.99</b>              |       |
| 5541                             | Transferencias de Capital Recibidas del Sector Publico           | 14,970,881.46                   | 24,131,582.99                     | 10    |
| <b>TOTAL INGRESOS CORRIENTES</b> |                                                                  | <b>19,803,983.09</b>            | <b>30,259,307.93</b>              |       |
| <b>6</b>                         | <b>GASTOS</b>                                                    |                                 |                                   |       |
| <b>61</b>                        | <b>Gastos de Consumo</b>                                         | <b>9,379,175.61</b>             | <b>9,705,192.56</b>               |       |
| <b>611</b>                       | <b>Servicios Personales</b>                                      | <b>4,975,300.46</b>             | <b>5,141,502.62</b>               |       |
| 6111                             | Remuneraciones                                                   | 4,975,300.46                    | 5,141,502.62                      | 11    |
| <b>612</b>                       | <b>Servicios no Personales</b>                                   | <b>2,104,578.50</b>             | <b>1,579,268.05</b>               |       |
| 6121                             | Servicios Básicos                                                | 54,719.01                       | 47,875.99                         | 12    |
| 6123                             | Mantenimiento y Reparación de Bienes                             | 1,179,771.05                    | 256,508.00                        | 13    |
| 6124                             | Mantenimiento y Reparación de Maquinaria y Equipo                | 34,575.00                       | 110,987.00                        | 14    |
| 6125                             | Servicios Técnicos y Profesionales                               | 240,000.00                      | 340,000.00                        | 15    |
| 6126                             | Servicios Comerciales y Financieros                              | 206,770.00                      | 229,460.60                        | 16    |
| 6127                             | Pasajes, Viáticos y otros Gastos de Viaje                        | 38,082.84                       | 116,993.83                        | 17    |
| 6128                             | Impuestos, Derechos, Tasas, Gastos Judiciales y Premios          | 1,939.00                        | 15,801.73                         | 18    |
| 6129                             | Otros Servicios no Personales                                    | 348,721.60                      | 461,640.90                        | 19    |
| <b>613</b>                       | <b>Materiales y Suministros</b>                                  | <b>2,299,296.65</b>             | <b>2,984,421.89</b>               |       |
| 6131                             | Materiales y Suministros                                         | 2,128,336.25                    | 2,781,254.72                      | 20    |
| 6132                             | Materiales y Suministros Diversos                                | 170,960.40                      | 203,167.17                        | 21    |
| <b>64</b>                        | <b>Donaciones, Transferencias y Subsidios</b>                    | <b>4,124,350.15</b>             | <b>6,423,804.70</b>               |       |
| <b>643</b>                       | <b>Transferencias Corrientes</b>                                 | <b>184,400.00</b>               | <b>64,600.00</b>                  |       |
| 6433                             | Transferencias Corrientes al Sector Privado                      | 184,400.00                      | 64,600.00                         | 22    |
| <b>644</b>                       | <b>Transferencias de Capital</b>                                 | <b>3,939,950.15</b>             | <b>6,359,204.70</b>               |       |
| 6441                             | Transferencias de Capital al Sector Público                      | 1,778,218.38                    | 3,005,837.70                      | 23    |
| 6443                             | Transferencias de Capital al Sector Privado                      | 2,161,731.77                    | 3,353,367.00                      | 24    |
| <b>TOTAL GASTOS CORRIENTES</b>   |                                                                  | <b>13,503,525.76</b>            | <b>16,128,997.26</b>              |       |
| <b>71</b>                        | <b>Cuentas de Cierre</b>                                         |                                 |                                   |       |
| <b>711</b>                       | <b>RESUMEN DE INGRESOS Y GASTOS</b>                              | <b>6,300,457.33</b>             | <b>14,130,310.67</b>              |       |

FIRMA:

NOMBRE:

JOSE LUIS HERNANDEZ BORTILLO  
 ALCALDE MUNICIPAL



FIRMA:

NOMBRE:

DARWIN GERARDO VELASQUEZ MEJIA  
 CONTADOR MUNICIPAL



Filtros Aplicados al Reporte Actual

Fecha Inicial: 01/01/2025

Fecha Final: 31/12/2025

0s+js/j9JmdJ9kYXHkTxlGcT+YJaqnZGyCpuKULotmXXT1GJBjeSM5oRqvMZwLZSMJr26P3JHEI7zTDSj8/m5NmOmQaco61Fmblr74wWmTSWW+qAMyCrtaSSp8

JBbBeHrmZDBhixnLZOvK4DfY4cbXgVnN27ASMVehKuXIAQoMk86Qg

CRjWgrmlc3L3qDjrfXiuXOgIEochSjJzG6/dB/al/Y/dka3wC8bSZB8wXO6ddndQuvNwr6qoYJ0lalJVH3LPkpyBAYIWCw==

# ***MUNICIPALIDAD DE SAN LUIS***



## Estado de Situación Financiera Comparativo

Honduras, C.A.

Al 31 de Diciembre del 2025

(Valores en Lempiras)

| CUENTA CONTABLE | DESCRIPCIÓN                                           | EJERCICIO ACTUAL Diciembre 2025 | EJERCICIO ANTERIOR Diciembre 2024 | NOTAS |
|-----------------|-------------------------------------------------------|---------------------------------|-----------------------------------|-------|
| <b>1000</b>     | <b>ACTIVO</b>                                         |                                 |                                   |       |
| <b>1100</b>     | <b>Activo Corriente</b>                               |                                 |                                   |       |
| <b>1110</b>     | <b>Efectivo y Equivalentes</b>                        |                                 |                                   |       |
| 1112            | Bancos                                                | 209,734.27                      | 3,345,118.56                      | 1     |
| <b>1150</b>     | <b>Inventarios</b>                                    |                                 |                                   |       |
| 1151            | Bienes Inventariables                                 | 9,364.00                        | 0.00                              | 2     |
|                 | <b>Total Activo Corriente</b>                         | <b>219,098.27</b>               | <b>3,345,118.56</b>               |       |
| <b>1200</b>     | <b>Activo no Corriente</b>                            |                                 |                                   |       |
| <b>1230</b>     | <b>Propiedad, Planta y Equipo No Concesionado</b>     |                                 |                                   |       |
| 1231            | Tierras y Terrenos                                    | 2,095,929.00                    | 2,095,929.00                      |       |
| 1232            | Edificios                                             | 2,923,600.00                    | 2,923,600.00                      |       |
| <b>1240</b>     | <b>Maquinaria y Equipo</b>                            |                                 |                                   |       |
| 1241            | Equipos de Oficina                                    | 953,369.36                      | 938,543.35                        | 3     |
| 1242            | Equipos Médicos y Sanitarios                          | 149,097.64                      | 149,097.64                        |       |
| 1244            | Equipos de Transporte                                 | 1,058,700.00                    | 1,058,700.00                      |       |
| 1245            | Equipos de Producción                                 | 2,831,827.85                    | 2,831,827.85                      |       |
| 1246            | Equipos de Comunicación                               | 310,137.43                      | 299,449.17                        | 4     |
| 1247            | Equipos de Informática                                | 767,643.61                      | 748,072.61                        | 5     |
| <b>1260</b>     | <b>Otros Bienes</b>                                   |                                 |                                   |       |
| 1262            | Libros, Revistas y Otros Coleccionables               | 44,702.07                       | 44,702.07                         |       |
| 1265            | Herramientas Mayores                                  | 69,537.00                       | 69,537.00                         |       |
| <b>1280</b>     | <b>Construcciones</b>                                 |                                 |                                   |       |
| 1281            | Construcciones y Mejoras en Bienes de Dominio Privado | 42,689,644.48                   | 41,053,927.41                     | 6     |
| 1282            | Construcciones y Mejoras en Bienes de Dominio Público | 17,142,243.42                   | 12,570,449.17                     | 7     |
|                 | <b>Total Activo no Corriente</b>                      | <b>71,036,431.86</b>            | <b>64,783,835.27</b>              |       |
|                 | <b>Total ACTIVO</b>                                   | <b>71,255,530.13</b>            | <b>68,128,953.83</b>              |       |
| <b>2000</b>     | <b>PASIVO</b>                                         |                                 |                                   |       |
| <b>2100</b>     | <b>Pasivo Corriente</b>                               |                                 |                                   |       |
| <b>2110</b>     | <b>Cuentas por Pagar</b>                              |                                 |                                   |       |
| 2111            | Cuentas por Pagar                                     | 3,215.00                        | 0.00                              | 8     |
| 2112            | Remuneraciones por Pagar                              | 3,600.00                        | 0.00                              | 9     |
| 2115            | Donaciones, Transferencias y Subsidios por Pagar      | 25,000.00                       | 0.00                              | 10    |
|                 | <b>Total Pasivo Corriente</b>                         | <b>31,815.00</b>                | <b>0.00</b>                       |       |
| <b>2200</b>     | <b>Pasivo no Corriente</b>                            |                                 |                                   |       |
| <b>2220</b>     | <b>Endeudamiento de Largo Plazo</b>                   |                                 |                                   |       |
| 2222            | Préstamos Internos del Sector Privado de Largo Plazo  | 854,092.94                      | 7,756,412.74                      | 11    |
|                 | <b>Total Pasivo no Corriente</b>                      | <b>854,092.94</b>               | <b>7,756,412.74</b>               |       |
|                 | <b>Total PASIVO</b>                                   | <b>885,907.94</b>               | <b>7,756,412.74</b>               |       |
| <b>3000</b>     | <b>PATRIMONIO</b>                                     |                                 |                                   |       |
| <b>3100</b>     | <b>Hacienda Pública</b>                               |                                 |                                   |       |
| <b>3140</b>     | <b>Resultados</b>                                     |                                 |                                   |       |
| 3141            | Resultados Acumulados de Ejercicios Anteriores        | 61,405,247.77                   | 47,709,689.71                     | 12    |
| 3142            | Resultados del Ejercicio                              | 8,964,374.42                    | 12,662,851.38                     | 13    |
|                 | <b>Total PATRIMONIO</b>                               | <b>70,369,622.19</b>            | <b>60,372,541.09</b>              |       |



SAN LUIS, SANTA BARBARA  
EJERCICIO: 2025, CERRADO  
USUARIO: LOURDES.FERNANDEZ

Honduras, C.A.



Emisión: 25/1/2026  
Hora: 03:42 p.m.  
Pagina: 2 de 2

### Estado de Situación Financiera Comparativo

Al 31 de Diciembre del 2025  
(Valores en Lempiras)

| CUENTA CONTABLE | DESCRIPCIÓN                      | EJERCICIO ACTUAL Diciembre 2025 | EJERCICIO ANTERIOR Diciembre 2024 | NOTAS |
|-----------------|----------------------------------|---------------------------------|-----------------------------------|-------|
|                 | <b>TOTAL PASIVO Y PATRIMONIO</b> | <b>71,255,930.13</b>            | <b>68,128,953.83</b>              |       |

FIRMA:   
 NOMBRE: José Romel Buera Orellana  
 ALCALDE MUNICIPAL  
 ROMEL BUERA ORELLANA  
 SAN LUIS, SANTA BARBARA

FIRMA:   
 NOMBRE: Esticka Crystie Mendoza Rivera  
 CONTADOR MUNICIPAL

Filtros Aplicados al Reporte Actual

Fecha final: 31/12/2025

0s+tjs/j9Jmep2dEARCJkrmw0bwoaHwcAby4cmHluKDs3SZ7cnCDgneR2La4ljXEfdEcrS1FcGZnmFP/x3fwcx6gXH2MQraDR/7IR3OA4TQLSpNdxZvs6+qYNse18ceqgVey/1hk7VLI7Z2T8Y1ad8hA==



SAN LUIS, SANTA BARBARA  
EJERCICIO: 2025, CERRADO  
USUARIO: LOURDES.FERNANDEZ



Emisión: 25/01/2026  
Hora : 03:49 p.m.  
Pagina: 1 de 1

Honduras, C.A.

### Estado de Rendimiento Financiero Comparativo

Del 01 de Enero Al 31 de Diciembre de 2025  
(Valores en Lempiras)

| CUENTA CONTABLE                  | DESCRIPCIÓN                                                      | EJERCICIO ACTUAL Diciembre 2025 | EJERCICIO ANTERIOR Diciembre 2024 | NOTAS |
|----------------------------------|------------------------------------------------------------------|---------------------------------|-----------------------------------|-------|
| <b>5</b>                         | <b>INGRESOS</b>                                                  |                                 |                                   |       |
| <b>51</b>                        | <b>Ingresos Tributarios</b>                                      | <b>4,904,404.19</b>             | <b>5,102,276.03</b>               |       |
| <b>512</b>                       | <b>Impuestos Gobiernos Locales</b>                               | <b>4,904,404.19</b>             | <b>5,102,276.03</b>               |       |
| 5121                             | Impuestos Municipales                                            | 4,432,282.31                    | 4,594,241.64                      | 1     |
| 5122                             | Ingresos por Multas, Recargos e Intereses Moratorios Municipales | 472,121.88                      | 508,034.39                        | 2     |
| <b>52</b>                        | <b>Ingresos no Tributarios</b>                                   | <b>2,562,082.96</b>             | <b>2,330,592.15</b>               |       |
| <b>523</b>                       | <b>Ingresos no Tributarios de Gobiernos Locales</b>              | <b>2,562,082.96</b>             | <b>2,330,592.15</b>               |       |
| 5231                             | Tasas                                                            | 66,570.00                       | 69,240.00                         | 3     |
| 5232                             | Derechos                                                         | 2,334,134.85                    | 2,007,834.53                      | 4     |
| 5234                             | Ingresos por Multas, Recargos e Intereses Moratorios Municipales | 161,378.11                      | 253,517.62                        | 5     |
| <b>53</b>                        | <b>Ingresos de Operación</b>                                     | <b>1,341,285.74</b>             | <b>1,007,528.83</b>               |       |
| <b>532</b>                       | <b>Venta de Servicios</b>                                        | <b>1,341,285.74</b>             | <b>1,007,528.83</b>               |       |
| 5321                             | Venta de Servicios                                               | 1,341,285.74                    | 1,007,528.83                      | 6     |
| <b>54</b>                        | <b>Ingresos de No Operación</b>                                  | <b>41,017.43</b>                | <b>52,266.18</b>                  |       |
| <b>541</b>                       | <b>Intereses</b>                                                 | <b>1,417.43</b>                 | <b>1,306.68</b>                   |       |
| 5412                             | Intereses por Depósitos                                          | 1,417.43                        | 1,306.68                          | 7     |
| <b>542</b>                       | <b>Alquileres</b>                                                | <b>39,600.00</b>                | <b>50,959.50</b>                  |       |
| 5421                             | Alquileres                                                       | 39,600.00                       | 50,959.50                         | 8     |
| <b>55</b>                        | <b>Donaciones y Transferencias</b>                               | <b>21,055,432.67</b>            | <b>33,924,334.72</b>              |       |
| <b>553</b>                       | <b>Transferencias Corrientes</b>                                 | <b>3,239,332.18</b>             | <b>4,824,969.47</b>               |       |
| 5531                             | Transferencias Corrientes del Sector Público                     | 3,239,332.18                    | 4,824,969.47                      | 9     |
| <b>554</b>                       | <b>Transferencias de Capital</b>                                 | <b>17,816,100.49</b>            | <b>29,099,365.25</b>              |       |
| 5541                             | Transferencias de Capital Recibidas del Sector Publico           | 17,816,100.49                   | 29,099,365.25                     | 10    |
| <b>TOTAL INGRESOS CORRIENTES</b> |                                                                  | <b>29,904,222.99</b>            | <b>42,416,997.91</b>              |       |
| <b>6</b>                         | <b>GASTOS</b>                                                    |                                 |                                   |       |
| <b>61</b>                        | <b>Gastos de Consumo</b>                                         | <b>11,662,060.56</b>            | <b>16,413,628.22</b>              |       |
| <b>611</b>                       | <b>Servicios Personales</b>                                      | <b>4,530,678.23</b>             | <b>6,859,038.75</b>               |       |
| 6111                             | Remuneraciones                                                   | 4,530,678.23                    | 6,859,038.75                      | 11    |
| <b>612</b>                       | <b>Servicios no Personales</b>                                   | <b>6,675,901.77</b>             | <b>8,889,629.70</b>               |       |
| 6121                             | Servicios Básicos                                                | 0.00                            | 11,858.00                         | 12    |
| 6123                             | Mantenimiento y Reparación de Bienes                             | 5,768,841.21                    | 7,636,912.78                      | 13    |
| 6124                             | Mantenimiento y Reparación de Maquinaria y Equipo                | 691,280.63                      | 676,227.67                        | 14    |
| 6125                             | Servicios Técnicos y Profesionales                               | 45,000.00                       | 165,000.00                        | 15    |
| 6126                             | Servicios Comerciales y Financieros                              | 106,417.57                      | 288,711.14                        | 16    |
| 6127                             | Pasajes, Viáticos y otros Gastos de Viaje                        | 64,362.36                       | 89,550.47                         | 17    |
| 6128                             | Impuestos, Derechos, Tasas, Gastos Judiciales y Premios          | 0.00                            | 21,369.64                         | 18    |
| <b>613</b>                       | <b>Materiales y Suministros</b>                                  | <b>455,480.56</b>               | <b>664,959.77</b>                 |       |
| 6131                             | Materiales y Suministros                                         | 416,705.56                      | 603,984.13                        | 19    |
| 6132                             | Materiales y Suministros Diversos                                | 38,775.00                       | 60,975.64                         | 20    |
| <b>63</b>                        | <b>Gastos Financieros de Largo Plazo</b>                         | <b>662,086.34</b>               | <b>872,479.59</b>                 |       |
| <b>632</b>                       | <b>Intereses de Préstamos Internos de Largo Plazo</b>            | <b>662,086.34</b>               | <b>872,479.59</b>                 |       |
| 6321                             | Intereses de Préstamos del Sector Privado de Largo Plazo         | 662,086.34                      | 872,479.59                        | 21    |
| <b>64</b>                        | <b>Donaciones, Transferencias y Subsidios</b>                    | <b>8,615,701.67</b>             | <b>12,468,038.72</b>              |       |
| <b>643</b>                       | <b>Transferencias Corrientes</b>                                 | <b>163,131.00</b>               | <b>235,697.00</b>                 |       |
| 6433                             | Transferencias Corrientes al Sector Privado                      | 163,131.00                      | 235,697.00                        | 22    |
| <b>644</b>                       | <b>Transferencias de Capital</b>                                 | <b>8,452,570.67</b>             | <b>12,232,341.72</b>              |       |
| 6441                             | Transferencias de Capital al Sector Público                      | 4,402,690.43                    | 7,031,266.14                      | 23    |
| 6443                             | Transferencias de Capital al Sector Privado                      | 4,049,880.24                    | 5,201,075.58                      | 24    |
| <b>TOTAL GASTOS CORRIENTES</b>   |                                                                  | <b>20,939,848.57</b>            | <b>29,754,146.53</b>              |       |
| <b>71</b>                        | <b>Cuentas de Cierre</b>                                         |                                 |                                   |       |
| <b>711</b>                       | <b>RESUMEN DE INGRESOS Y GASTOS</b>                              | <b>8,964,374.42</b>             | <b>12,662,851.38</b>              |       |

FIRMA:

NOMBRE:

José Rubén Rivera Orellana

ALCALDE MUNICIPAL

FIRMA:

NOMBRE:

Ericka Cristie Mendoza Rivera

CONTADOR MUNICIPAL

Filtros Aplicados al Reporte Actual

Fecha Inicial: 01/01/2025

Fecha Final: 31/12/2025

0s+js/j9Jmep2dEARCJkmw0bwoaHwcAby4cmHluKDs3SZ7cnCDgneR2La4IjXEfdEcrS1FcGZnmFP/x3fwcx6gXH2MQraDR/7tR3OA4TQLRn9F2YIXkMZtc04+7YTB

QWsllyRsp2ap4Sf5gzR+zcUdSRQSe/JacDsb6Cj3VSDhNctu495cT

7s8Z55D6Kb4jMPDWz+nDlbesyJ9MmxLYJ9rqH5wNxxPXUG3LIZXf3wZvRhU/ZRiIKKZDkMw8xs4OFz6VvqUiaY8=

***MUNICIPALIDAD DE SAN  
NICOLÁS***



SAN NICOLÁS, SANTA BARBARA  
EJERCICIO: 2025, CERRADO  
USUARIO: YANSIN.ENAMORADO

Honduras, C.A.



Emisión: 13/1/2026  
Hora: 01:49 p.m.  
Pagina: 1 de 1

## Estado de Situación Financiera Comparativo

Al 31 de Diciembre del 2025

(Valores en Lempiras)

| CUENTA CONTABLE | DESCRIPCIÓN                                           | EJERCICIO ACTUAL Diciembre 2025 | EJERCICIO ANTERIOR Diciembre 2024 | NOTAS |
|-----------------|-------------------------------------------------------|---------------------------------|-----------------------------------|-------|
| <b>1000</b>     | <b>ACTIVO</b>                                         |                                 |                                   |       |
| <b>1100</b>     | <b>Activo Corriente</b>                               |                                 |                                   |       |
| <b>1110</b>     | <b>Efectivo y Equivalentes</b>                        | <b>1,436,154.09</b>             | <b>9,117,510.17</b>               |       |
| 1112            | Bancos                                                | 1,436,154.09                    | 9,117,510.17                      | 1     |
|                 | <b>Total Activo Corriente</b>                         | <b>1,436,154.09</b>             | <b>9,117,510.17</b>               |       |
| <b>1200</b>     | <b>Activo no Corriente</b>                            |                                 |                                   |       |
| <b>1230</b>     | <b>Propiedad, Planta y Equipo No Concesionado</b>     | <b>15,138,109.59</b>            | <b>15,099,109.59</b>              |       |
| 1231            | Tierras y Terrenos                                    | 11,460,626.59                   | 11,460,626.59                     |       |
| 1232            | Edificios                                             | 3,436,224.30                    | 3,436,224.30                      |       |
| 1235            | Instalaciones                                         | 241,258.70                      | 202,258.70                        | 2     |
| <b>1240</b>     | <b>Maquinaria y Equipo</b>                            | <b>5,187,314.90</b>             | <b>3,541,415.57</b>               |       |
| 1241            | Equipos de Oficina                                    | 579,559.57                      | 428,596.50                        | 3     |
| 1243            | Equipos Educativos y Recreativos                      | 1,727,576.45                    | 464,873.70                        | 4     |
| 1244            | Equipos de Transporte                                 | 2,078,838.37                    | 2,078,838.37                      |       |
| 1245            | Equipos de Producción                                 | 94,413.39                       | 0.00                              | 5     |
| 1246            | Equipos de Comunicación                               | 36,398.76                       | 36,398.76                         |       |
| 1247            | Equipos de Informática                                | 670,528.36                      | 532,708.24                        | 6     |
| <b>1260</b>     | <b>Otros Bienes</b>                                   | <b>52,913.00</b>                | <b>52,913.00</b>                  |       |
| 1261            | Equipo de Hogar/ Alojamiento                          | 43,013.00                       | 43,013.00                         |       |
| 1262            | Libros, Revistas y Otros Coleccionables               | 1,900.00                        | 1,900.00                          |       |
| 1265            | Herramientas Mayores                                  | 8,000.00                        | 8,000.00                          |       |
| <b>1280</b>     | <b>Construcciones</b>                                 | <b>55,986,040.62</b>            | <b>48,093,928.16</b>              |       |
| 1281            | Construcciones y Mejoras en Bienes de Dominio Privado | 18,485,524.72                   | 18,385,524.72                     | 7     |
| 1282            | Construcciones y Mejoras en Bienes de Dominio Público | 37,500,515.90                   | 29,708,403.44                     | 8     |
|                 | <b>Total Activo no Corriente</b>                      | <b>76,364,378.11</b>            | <b>66,787,366.32</b>              |       |
|                 | <b>Total ACTIVO</b>                                   | <b>77,800,532.20</b>            | <b>75,904,876.49</b>              |       |
| <b>3000</b>     | <b>PATRIMONIO</b>                                     |                                 |                                   |       |
| <b>3100</b>     | <b>Hacienda Pública</b>                               |                                 |                                   |       |
| <b>3140</b>     | <b>Resultados</b>                                     | <b>77,800,532.20</b>            | <b>75,904,876.49</b>              |       |
| 3141            | Resultados Acumulados de Ejercicios Anteriores        | 76,274,623.27                   | 61,018,408.54                     | 9     |
| 3142            | Resultados del Ejercicio                              | 1,525,908.93                    | 14,886,467.95                     | 10    |
|                 | <b>Total PATRIMONIO</b>                               | <b>77,800,532.20</b>            | <b>75,904,876.49</b>              |       |
|                 | <b>TOTAL PASIVO Y PATRIMONIO</b>                      | <b>77,800,532.20</b>            | <b>75,904,876.49</b>              |       |

FIRMA:

NOMBRE:

CARMEN ALICIA PAZ RODRIGUEZ  
ALCALDE MUNICIPAL

FIRMA:

NOMBRE:

YANSIN YAMILEY ENAMORADO CARDONA  
CONTADOR MUNICIPAL

Filtros Aplicados al Reporte Actual

Fecha final: 31/12/2025

0s+js/j9JmceuEQiQM+eIA0dG5p3u5CLcABueTu/CpXROk5SR9UQEma46GtuDE5jVaBNEspL6Tq9hDSSW/hcB6kG0Lglq2HVTvmFEI78Z2DFnWepPh+DNA983E4O5TFsS9eb  
C 0f6unZsn/S44ivq3STCIUEeVL



Honduras, C.A.

### Estado de Rendimiento Financiero Comparativo

Del 01 de Enero Al 31 de Diciembre de 2025

(Valores en Lempiras)

| CUENTA CONTABLE                  | DESCRIPCIÓN                                                      | EJERCICIO ACTUAL Diciembre 2025 | EJERCICIO ANTERIOR Diciembre 2024 | NOTAS |
|----------------------------------|------------------------------------------------------------------|---------------------------------|-----------------------------------|-------|
| <b>5</b>                         | <b>INGRESOS</b>                                                  |                                 |                                   |       |
| <b>51</b>                        | <b>Ingresos Tributarios</b>                                      | <b>3,232,083.69</b>             | <b>2,976,652.52</b>               |       |
| <b>512</b>                       | <b>Impuestos Gobiernos Locales</b>                               | <b>3,232,083.69</b>             | <b>2,976,652.52</b>               |       |
| 5121                             | Impuestos Municipales                                            | 3,101,657.88                    | 2,767,027.51                      | 1     |
| 5122                             | Ingresos por Multas, Recargos e Intereses Moratorios Municipales | 130,425.81                      | 209,625.01                        | 2     |
| <b>52</b>                        | <b>Ingresos no Tributarios</b>                                   | <b>2,411,040.33</b>             | <b>2,310,142.40</b>               |       |
| <b>523</b>                       | <b>Ingresos no Tributarios de Gobiernos Locales</b>              | <b>2,411,040.33</b>             | <b>2,310,142.40</b>               |       |
| 5231                             | Tasas                                                            | 30,700.00                       | 25,000.00                         | 3     |
| 5232                             | Derechos                                                         | 2,322,661.93                    | 2,213,983.59                      | 4     |
| 5234                             | Ingresos por Multas, Recargos e Intereses Moratorios Municipales | 57,678.40                       | 71,158.81                         | 5     |
| <b>53</b>                        | <b>Ingresos de Operación</b>                                     | <b>67,982.00</b>                | <b>98,329.56</b>                  |       |
| <b>531</b>                       | <b>Ingresos por Ventas</b>                                       | <b>7,625.00</b>                 | <b>62,123.92</b>                  |       |
| 5311                             | Venta de Bienes                                                  | 7,625.00                        | 62,123.92                         | 6     |
| <b>532</b>                       | <b>Venta de Servicios</b>                                        | <b>60,357.00</b>                | <b>36,205.64</b>                  |       |
| 5321                             | Venta de Servicios                                               | 60,357.00                       | 36,205.64                         | 7     |
| <b>54</b>                        | <b>Ingresos de No Operación</b>                                  | <b>16,767.60</b>                | <b>15,800.00</b>                  |       |
| <b>541</b>                       | <b>Intereses</b>                                                 | <b>3,967.60</b>                 | <b>0.00</b>                       |       |
| 5412                             | Intereses por Depósitos                                          | 3,967.60                        | 0.00                              | 8     |
| <b>542</b>                       | <b>Alquileres</b>                                                | <b>12,800.00</b>                | <b>15,800.00</b>                  |       |
| 5421                             | Alquileres                                                       | 12,800.00                       | 15,800.00                         | 9     |
| <b>55</b>                        | <b>Donaciones y Transferencias</b>                               | <b>25,710,069.08</b>            | <b>31,971,565.00</b>              |       |
| <b>553</b>                       | <b>Transferencias Corrientes</b>                                 | <b>4,446,522.74</b>             | <b>4,936,945.20</b>               |       |
| 5531                             | Transferencias Corrientes del Sector Público                     | 4,446,522.74                    | 4,936,945.20                      | 10    |
| <b>554</b>                       | <b>Transferencias de Capital</b>                                 | <b>21,263,546.34</b>            | <b>27,034,619.80</b>              |       |
| 5541                             | Transferencias de Capital Recibidas del Sector Publico           | 21,176,701.06                   | 26,912,417.80                     | 11    |
| 5543                             | Transferencias de Capital Recibidas del Sector Privado           | 86,845.28                       | 122,202.00                        | 12    |
| <b>TOTAL INGRESOS CORRIENTES</b> |                                                                  | <b>31,437,942.70</b>            | <b>37,372,489.48</b>              |       |
| <b>6</b>                         | <b>GASTOS</b>                                                    |                                 |                                   |       |
| <b>61</b>                        | <b>Gastos de Consumo</b>                                         | <b>21,034,760.23</b>            | <b>15,182,702.46</b>              |       |
| <b>611</b>                       | <b>Servicios Personales</b>                                      | <b>6,485,452.72</b>             | <b>5,654,627.59</b>               |       |
| 6111                             | Remuneraciones                                                   | 6,485,452.72                    | 5,654,627.59                      | 13    |
| <b>612</b>                       | <b>Servicios no Personales</b>                                   | <b>13,901,461.65</b>            | <b>9,053,490.72</b>               |       |
| 6121                             | Servicios Básicos                                                | 113,408.14                      | 163,772.93                        | 14    |
| 6122                             | Alquileres y Derechos                                            | 45,990.00                       | 0.00                              | 15    |
| 6123                             | Mantenimiento y Reparación de Bienes                             | 12,537,493.32                   | 7,701,307.29                      | 16    |
| 6124                             | Mantenimiento y Reparación de Maquinaria y Equipo                | 199,856.17                      | 184,800.32                        | 17    |
| 6125                             | Servicios Técnicos y Profesionales                               | 68,450.00                       | 21,550.00                         | 18    |
| 6126                             | Servicios Comerciales y Financieros                              | 480,406.04                      | 508,602.87                        | 19    |
| 6127                             | Pasajes, Viáticos y otros Gastos de Viaje                        | 331,582.98                      | 306,090.59                        | 20    |
| 6128                             | Impuestos, Derechos, Tasas, Gastos Judiciales y Premios          | 0.00                            | 42,337.72                         | 21    |
| 6129                             | Otros Servicios no Personales                                    | 124,275.00                      | 125,029.00                        | 22    |
| <b>613</b>                       | <b>Materiales y Suministros</b>                                  | <b>647,845.86</b>               | <b>474,584.15</b>                 |       |
| 6131                             | Materiales y Suministros                                         | 545,803.94                      | 374,829.59                        | 23    |
| 6132                             | Materiales y Suministros Diversos                                | 102,041.92                      | 99,754.56                         | 24    |
| <b>64</b>                        | <b>Donaciones, Transferencias y Subsidios</b>                    | <b>8,877,273.54</b>             | <b>7,303,319.07</b>               |       |
| <b>642</b>                       | <b>Donaciones de Capital</b>                                     | <b>0.00</b>                     | <b>65,726.65</b>                  |       |
| 6423                             | Donaciones de Capital al Sector Privado                          | 0.00                            | 65,726.65                         | 25    |
| <b>644</b>                       | <b>Transferencias de Capital</b>                                 | <b>8,778,425.54</b>             | <b>7,187,592.43</b>               |       |
| 6441                             | Transferencias de Capital al Sector Público                      | 270,004.24                      | 0.00                              | 26    |
| 6443                             | Transferencias de Capital al Sector Privado                      | 8,508,421.30                    | 7,187,592.43                      | 27    |
| <b>646</b>                       | <b>Subsidios de Capital</b>                                      | <b>98,848.00</b>                | <b>49,999.99</b>                  |       |
| 6462                             | Subsidios de Capital al Sector Privado                           | 98,848.00                       | 49,999.99                         | 28    |
| <b>TOTAL GASTOS CORRIENTES</b>   |                                                                  | <b>29,912,033.77</b>            | <b>22,486,021.53</b>              |       |
| <b>71</b>                        | <b>Cuentas de Cierre</b>                                         |                                 |                                   |       |
| <b>711</b>                       | <b>RESUMEN DE INGRESOS Y GASTOS</b>                              | <b>1,525,908.93</b>             | <b>14,886,467.95</b>              |       |

FIRMA:

CARMEN ALICIA PAZ RODRIGUEZ  
ALCALDE MUNICIPAL

FIRMA:

YANSIN YANTLETY ENAMORADO CARDONA  
CONTADOR MUNICIPAL

Filtros Aplicados al Reporte Actual

Fecha Inicial: 01/01/2025

Fecha Final: 31/12/2025

0s+js/j9JmCuEQiQM+eIA0dG5p3u5CLcABueTu/CpXROk5SR9UQEma46GtuDE5jVaBNEspL6Tq9hDSSW/hcB6kG0Lglqp2HVTVMlFEi78Z2DFnWepPh+H/JH5N/8  
JDl2ha4WAUG0MxnMhhbD9xhG3DyTRiIN48sj/Pgw/Ox+8IDiI4rrb+  
5TUz8C83wDD9yucAbK35YafxBmADBeHWTM1cPr5yArjMhQMqY24aMsig+aB15zUiNQWwlv3L1WM5D56M20Vv5DxiceWbJuwO7A==

***MUNICIPALIDAD DE SANTA  
RITA***



### Estado de Situación Financiera Comparativo

Honduras, C.A.

Al 31 de Diciembre del 2025  
(Valores en Lempiras)

| CUENTA CONTABL | DESCRIPCIÓN                                           | EJERCICIO ACTUAL Diciembre 2025 | EJERCICIO ANTERIOR Diciembre 2024 | NOTAS |
|----------------|-------------------------------------------------------|---------------------------------|-----------------------------------|-------|
| <b>1000</b>    | <b>ACTIVO</b>                                         |                                 |                                   |       |
| 1100           | Activo Corriente                                      |                                 |                                   |       |
| 1110           | Efectivo y Equivalentes                               | 2,453,766.07                    | 9,752,593.09                      |       |
| 1112           | Bancos                                                | 2,453,766.07                    | 9,752,593.09                      | 1     |
|                | <b>Total Activo Corriente</b>                         | <b>2,453,766.07</b>             | <b>9,752,593.09</b>               |       |
| 1200           | Activo no Corriente                                   |                                 |                                   |       |
| 1230           | Propiedad, Planta y Equipo No Concesionado            | 3,089,050.00                    | 3,089,050.00                      |       |
| 1231           | Tierras y Terrenos                                    | 801,000.00                      | 801,000.00                        |       |
| 1232           | Edificios                                             | 2,288,050.00                    | 2,288,050.00                      |       |
| 1240           | Maquinaria y Equipo                                   | 2,153,064.44                    | 2,153,064.44                      |       |
| 1241           | Equipos de Oficina                                    | 523,891.80                      | 523,891.80                        |       |
| 1242           | Equipos Médicos y Sanitarios                          | 312,414.57                      | 312,414.57                        |       |
| 1244           | Equipos de Transporte                                 | 825,582.00                      | 825,582.00                        |       |
| 1245           | Equipos de Producción                                 | 171,692.66                      | 171,692.66                        |       |
| 1246           | Equipos de Comunicación                               | 27,325.76                       | 27,325.76                         |       |
| 1247           | Equipos de Informática                                | 292,157.65                      | 292,157.65                        |       |
| 1260           | Otros Bienes                                          | 71,400.00                       | 71,400.00                         |       |
| 1261           | Equipo de Hogar/ Alojamiento                          | 18,000.00                       | 18,000.00                         |       |
| 1265           | Herramientas Mayores                                  | 53,400.00                       | 53,400.00                         |       |
| 1280           | Construcciones                                        | 67,966,210.05                   | 48,379,639.33                     |       |
| 1281           | Construcciones y Mejoras en Bienes de Dominio Privado | 21,957,746.66                   | 18,474,512.65                     | 2     |
| 1282           | Construcciones y Mejoras en Bienes de Dominio Público | 46,008,463.39                   | 29,905,126.68                     | 3     |
|                | <b>Total Activo no Corriente</b>                      | <b>73,279,724.49</b>            | <b>53,693,153.77</b>              |       |
|                | <b>Total ACTIVO</b>                                   | <b>75,733,490.56</b>            | <b>63,445,746.86</b>              |       |
| <b>2000</b>    | <b>PASIVO</b>                                         |                                 |                                   |       |
| 2100           | Pasivo Corriente                                      |                                 |                                   |       |
| 2110           | Cuentas por Pagar                                     | 112,942.11                      | 112,942.11                        |       |
| 2111           | Cuentas por Pagar                                     | 6,000.00                        | 6,000.00                          |       |
| 2113           | Aportes y Retenciones por Pagar                       | 26,942.11                       | 26,942.11                         |       |
| 2115           | Donaciones, Transferencias y Subsidios por Pagar      | 80,000.00                       | 80,000.00                         |       |
|                | <b>Total Pasivo Corriente</b>                         | <b>112,942.11</b>               | <b>112,942.11</b>                 |       |
|                | <b>Total PASIVO</b>                                   | <b>112,942.11</b>               | <b>112,942.11</b>                 |       |
| <b>3000</b>    | <b>PATRIMONIO</b>                                     |                                 |                                   |       |
| 3100           | Hacienda Pública                                      |                                 |                                   |       |
| 3140           | Resultados                                            | 75,620,548.45                   | 63,332,804.75                     |       |
| 3141           | Resultados Acumulados de Ejercicios Anteriores        | 53,813,946.34                   | 51,455,697.04                     | 4     |
| 3142           | Resultados del Ejercicio                              | 21,806,602.11                   | 11,877,107.71                     | 5     |
|                | <b>Total PATRIMONIO</b>                               | <b>75,620,548.45</b>            | <b>63,332,804.75</b>              |       |
|                | <b>TOTAL PASIVO Y PATRIMONIO</b>                      | <b>75,733,490.56</b>            | <b>63,445,746.86</b>              |       |

FIRMA:

NOMBRE:


OSCAR HUMBERTO BAUTISTA RINCON  
ALCALDE MUNICIPAL



FIRMA:

NOMBRE:

JOSE LUIS OSORTO MARTINEZ  
CONTADOR MUNICIPAL  
Y PRESUPUESTO  
2022-2026  
Santa Rita, Honduras



Filtros Aplicados al Reporte Actual

Fecha final: 31/12/2025

0s+js/j9JmezATH86pbl34/0AsHejq4Tdas+PRJsPElcfEAAJASoCapWWkhO/IL8+svwU331yq7IG0Dm2VhX9AMnMO5B8wedFNmY0njgPSvG60F7x5eyub9Lwm/9WQF8req0Plz  
R6OFIKI R50Pnu4n==

SANTA RITA, SANTA BARBARA  
 EJERCICIO: 2025, CERRADO  
 USUARIO: JOSE.OSORTO

Emisión: 24/01/2026  
 Hora : 05:39 p.m.  
 Pagina: 1 de 1

Honduras, C.A.

### Estado de Rendimiento Financiero Comparativo

Del 01 de Enero Al 31 de Diciembre de 2025  
 (Valores en Lempiras)

| CUENTA CONTABL                   | DESCRIPCIÓN                                                      | EJERCICIO ACTUAL Diciembre 2025 | EJERCICIO ANTERIOR Diciembre 2024 | NOTAS |
|----------------------------------|------------------------------------------------------------------|---------------------------------|-----------------------------------|-------|
| <b>5</b>                         | <b>INGRESOS</b>                                                  |                                 |                                   |       |
| <b>51</b>                        | <b>Ingresos Tributarios</b>                                      | <b>673.130.07</b>               | <b>788.052.43</b>                 |       |
| <b>512</b>                       | <b>Impuestos Gobiernos Locales</b>                               | <b>673.130.07</b>               | <b>788.052.43</b>                 |       |
| 5121                             | Impuestos Municipales                                            | 673.014.50                      | 788.051.28                        | 1     |
| 5122                             | Ingresos por Multas, Recargos e Intereses Moratorios Municipales | 115.57                          | 1.15                              | 2     |
| <b>52</b>                        | <b>Ingresos no Tributarios</b>                                   | <b>185.092.00</b>               | <b>68.998.66</b>                  |       |
| <b>523</b>                       | <b>Ingresos no Tributarios de Gobiernos Locales</b>              | <b>185.092.00</b>               | <b>68.998.66</b>                  |       |
| 5232                             | Derechos                                                         | 183.601.95                      | 68.998.66                         | 3     |
| 5234                             | Ingresos por Multas, Recargos e Intereses Moratorios Municipales | 1.490.05                        | 0.00                              | 4     |
| <b>53</b>                        | <b>Ingresos de Operación</b>                                     | <b>64.517.69</b>                | <b>57.084.96</b>                  |       |
| <b>532</b>                       | <b>Venta de Servicios</b>                                        | <b>64.517.69</b>                | <b>57.084.96</b>                  |       |
| 5321                             | Venta de Servicios                                               | 64.517.69                       | 57.084.96                         | 5     |
| <b>54</b>                        | <b>Ingresos de No Operación</b>                                  | <b>178.191.44</b>               | <b>4.211.71</b>                   |       |
| <b>541</b>                       | <b>Intereses</b>                                                 | <b>178.191.44</b>               | <b>4.211.71</b>                   |       |
| 5412                             | Intereses por Depósitos                                          | 178.191.44                      | 4.211.71                          | 6     |
| <b>55</b>                        | <b>Donaciones y Transferencias</b>                               | <b>30.274.636.47</b>            | <b>21.547.685.06</b>              |       |
| <b>553</b>                       | <b>Transferencias Corrientes</b>                                 | <b>4.109.797.11</b>             | <b>3.509.537.11</b>               |       |
| 5531                             | Transferencias Corrientes del Sector Público                     | 4.109.797.11                    | 3.509.537.11                      | 7     |
| <b>554</b>                       | <b>Transferencias de Capital</b>                                 | <b>26.164.839.36</b>            | <b>18.038.147.95</b>              |       |
| 5541                             | Transferencias de Capital Recibidas del Sector Publico           | 26.164.839.36                   | 18.038.147.95                     | 8     |
| <b>TOTAL INGRESOS CORRIENTES</b> |                                                                  | <b>31.375.567.67</b>            | <b>22.466.032.82</b>              |       |
| <b>6</b>                         | <b>GASTOS</b>                                                    |                                 |                                   |       |
| <b>61</b>                        | <b>Gastos de Consumo</b>                                         | <b>3.839.818.45</b>             | <b>5.387.623.69</b>               |       |
| <b>611</b>                       | <b>Servicios Personales</b>                                      | <b>3.065.703.15</b>             | <b>3.305.736.15</b>               |       |
| 6111                             | Remuneraciones                                                   | 3.065.703.15                    | 3.305.736.15                      | 9     |
| <b>612</b>                       | <b>Servicios no Personales</b>                                   | <b>725.326.04</b>               | <b>1.943.760.91</b>               |       |
| 6123                             | Mantenimiento y Reparación de Bienes                             | 0.00                            | 1.400.000.00                      | 10    |
| 6124                             | Mantenimiento y Reparación de Maquinaria y Equipo                | 353.695.99                      | 159.414.50                        | 11    |
| 6125                             | Servicios Técnicos y Profesionales                               | 269.000.00                      | 207.120.00                        | 12    |
| 6126                             | Servicios Comerciales y Financieros                              | 56.138.00                       | 129.800.00                        | 13    |
| 6127                             | Pasajes, Viáticos y otros Gastos de Viaje                        | 32.390.25                       | 27.596.41                         | 14    |
| 6129                             | Otros Servicios no Personales                                    | 14.101.80                       | 19.830.00                         | 15    |
| <b>613</b>                       | <b>Materiales y Suministros</b>                                  | <b>48.789.26</b>                | <b>138.126.63</b>                 |       |
| 6131                             | Materiales y Suministros                                         | 28.425.00                       | 133.126.63                        | 16    |
| 6132                             | Materiales y Suministros Diversos                                | 20.364.26                       | 5.000.00                          | 17    |
| <b>64</b>                        | <b>Donaciones, Transferencias y Subsidios</b>                    | <b>5.729.147.11</b>             | <b>5.201.301.42</b>               |       |
| <b>643</b>                       | <b>Transferencias Corrientes</b>                                 | <b>36.381.00</b>                | <b>0.00</b>                       |       |
| 6433                             | Transferencias Corrientes al Sector Privado                      | 36.381.00                       | 0.00                              | 18    |
| <b>644</b>                       | <b>Transferencias de Capital</b>                                 | <b>5.692.766.11</b>             | <b>5.201.301.42</b>               |       |
| 6441                             | Transferencias de Capital al Sector Público                      | 1.660.607.50                    | 1.126.637.12                      | 19    |
| 6443                             | Transferencias de Capital al Sector Privado                      | 4.032.158.61                    | 4.074.664.30                      | 20    |
| <b>TOTAL GASTOS CORRIENTES</b>   |                                                                  | <b>9.568.965.56</b>             | <b>10.588.925.11</b>              |       |
| <b>71</b>                        | <b>Cuentas de Cierre</b>                                         |                                 |                                   |       |
| <b>711</b>                       | <b>RESUMEN DE INGRESOS Y GASTOS</b>                              | <b>21.806.602.11</b>            | <b>11.877.107.71</b>              |       |

FIRMA:

NOMBRE:

OSCAR HUMBERTO BAUTISTA BAIEDA  
 ALCALDE MUNICIPAL



FIRMA:

NOMBRE:

JOSE MANUEL OSORTO MARTINEZ  
 CONTADOR MUNICIPAL  
 V. PRESUPUESTO 2022-2024



Filtros Aplicados al Reporte Actual

Fecha Inicial: 01/01/2025

Fecha Final: 31/12/2025

0s+js/j9JmezATh86pbl34/0AsHejq4Tdas+PRJsPEIcfEAAJASoCapvWkHOjP9rswwU331yq7IG0Dm2VhX9AMnMO5B8wedFNmY0jgPSsrV5EI7dtx6D8fUKCHJ7IGwH2o6ez4FZap69fPgwoEE9NcXWI+1cKSNyx1JooAqYXQoTqLQ1IE AJZJEr6+CYLwEvta9q4Qqkqgz9UN5+q1NrGz9kFn0SvD1xK4nipHwhScDOGarNoXoS2h0CChtcE

***MUNICIPALIDAD DE SAN  
VICENTE CENTENARIO***



SAN VICENTE CENTENARIO, SANTA BARBARA  
 EJERCICIO: 2025, CERRADO  
 USUARIO: WILLIAMS.MORENO



Emisión: 9/1/2026  
 Hora: 08:21 a.m.  
 Pagina: 1 de 1

**Estado de Situación Financiera Comparativo**

Honduras, C.A.

Al 31 de Diciembre del 2025  
 (Valores en Lempiras)

| CUENTA CONTABLE | DESCRIPCIÓN                                           | EJERCICIO ACTUAL Diciembre 2025 | EJERCICIO ANTERIOR Diciembre 2024 | NOTAS |
|-----------------|-------------------------------------------------------|---------------------------------|-----------------------------------|-------|
| <b>1000</b>     | <b>ACTIVO</b>                                         |                                 |                                   |       |
| <b>1100</b>     | <b>Activo Corriente</b>                               |                                 |                                   |       |
| <b>1110</b>     | <b>Efectivo y Equivalentes</b>                        | <b>4,452,506.64</b>             | <b>12,020,850.41</b>              |       |
| 1112            | Bancos                                                | 4,452,506.64                    | 12,020,850.41                     | 1     |
|                 | <b>Total Activo Corriente</b>                         | <b>4,452,506.64</b>             | <b>12,020,850.41</b>              |       |
| <b>1200</b>     | <b>Activo no Corriente</b>                            |                                 |                                   |       |
| <b>1230</b>     | <b>Propiedad, Planta y Equipo No Concesionado</b>     | <b>8,498,855.62</b>             | <b>8,498,855.62</b>               |       |
| 1231            | Tierras y Terrenos                                    | 1,175,000.00                    | 1,175,000.00                      |       |
| 1232            | Edificios                                             | 7,323,855.62                    | 7,323,855.62                      |       |
| <b>1240</b>     | <b>Maquinaria y Equipo</b>                            | <b>4,358,181.61</b>             | <b>4,203,175.11</b>               |       |
| 1241            | Equipos de Oficina                                    | 452,835.41                      | 414,635.41                        | 2     |
| 1242            | Equipos Médicos y Sanitarios                          | 163,139.00                      | 163,139.00                        |       |
| 1243            | Equipos Educativos y Recreativos                      | 168,195.36                      | 168,195.36                        |       |
| 1244            | Equipos de Transporte                                 | 2,920,201.27                    | 2,920,201.27                      |       |
| 1245            | Equipos de Producción                                 | 292,477.41                      | 180,570.91                        | 3     |
| 1246            | Equipos de Comunicación                               | 44,318.00                       | 44,318.00                         |       |
| 1247            | Equipos de Informática                                | 317,015.16                      | 312,115.16                        | 4     |
| <b>1260</b>     | <b>Otros Bienes</b>                                   | <b>71,780.57</b>                | <b>71,780.57</b>                  |       |
| 1261            | Equipo de Hogar/ Alojamiento                          | 52,170.39                       | 52,170.39                         |       |
| 1265            | Herramientas Mayores                                  | 19,610.18                       | 19,610.18                         |       |
| <b>1270</b>     | <b>Bienes en Dominio Público</b>                      | <b>10,019,452.26</b>            | <b>3,176,517.90</b>               |       |
| 1272            | Obras Urbanísticas                                    | 46,550.00                       | 46,550.00                         |       |
| 1274            | Carreteras, Calles y Puentes                          | 9,972,902.26                    | 3,129,967.90                      | 5     |
| <b>1280</b>     | <b>Construcciones</b>                                 | <b>47,237,767.00</b>            | <b>46,205,685.30</b>              |       |
| 1281            | Construcciones y Mejoras en Bienes de Dominio Privado | 17,654,026.95                   | 15,469,720.00                     | 6     |
| 1282            | Construcciones y Mejoras en Bienes de Dominio Público | 29,583,740.05                   | 30,735,965.30                     | 7     |
|                 | <b>Total Activo no Corriente</b>                      | <b>70,186,037.06</b>            | <b>62,156,014.50</b>              |       |
|                 | <b>Total ACTIVO</b>                                   | <b>74,638,543.70</b>            | <b>74,176,864.91</b>              |       |
| <b>3000</b>     | <b>PATRIMONIO</b>                                     |                                 |                                   |       |
| <b>3100</b>     | <b>Hacienda Pública</b>                               |                                 |                                   |       |
| <b>3140</b>     | <b>Resultados</b>                                     | <b>74,638,543.70</b>            | <b>74,176,864.91</b>              |       |
| 3141            | Resultados Acumulados de Ejercicios Anteriores        | 74,520,458.68                   | 57,859,337.19                     | 8     |
| 3142            | Resultados del Ejercicio                              | 118,085.02                      | 16,317,527.72                     | 9     |
|                 | <b>Total PATRIMONIO</b>                               | <b>74,638,543.70</b>            | <b>74,176,864.91</b>              |       |
|                 | <b>TOTAL PASIVO Y PATRIMONIO</b>                      | <b>74,638,543.70</b>            | <b>74,176,864.91</b>              |       |

FIRMA:

NOMBRE:

DAGOBERTO LICONA CORTES  
 ALCALDE MUNICIPAL



FIRMA:

NOMBRE:

WILLIAMS XAVIER MORENO FERNANDEZ  
 CONTADOR MUNICIPAL



Filtros Aplicados al Reporte Actual

Fecha final: 31/12/2025

0s+js/j9JmfCEN/ZzaH+PxMsEgjoYEMgO0jAMiNd9SDC9/xVQaQgEjSsgyJX930N3Y+/B3VxFLYicrNhb3kJFJF5oiorKW+lz8dQLzRo4BSApACuqRDvQTIVWsnJ/tTbyBfBBb e5/P+YcDD6oE99GfSgk2CVDK0cevp9MLX0Fw=



SAN VICENTE CENTENARIO, SANTA BARBARA  
 EJERCICIO: 2025, CERRADO  
 USUARIO: WILLIAMS.MORENO



Emisión: 09/01/2026  
 Hora : 08:29 a.m.  
 Pagina: 1 de 1

### Estado de Rendimiento Financiero Comparativo

Honduras, C.A.

Del 01 de Enero Al 31 de Diciembre de 2025

(Valores en Lempiras)

| CUENTA CONTABLE                  | DESCRIPCIÓN                                                      | EJERCICIO ACTUAL Diciembre 2025 | EJERCICIO ANTERIOR Diciembre 2024 | NOTAS |
|----------------------------------|------------------------------------------------------------------|---------------------------------|-----------------------------------|-------|
| <b>5</b>                         | <b>INGRESOS</b>                                                  |                                 |                                   |       |
| <b>51</b>                        | <b>Ingresos Tributarios</b>                                      | <b>1,468,389.17</b>             | <b>1,435,292.03</b>               |       |
| <b>512</b>                       | <b>Impuestos Gobiernos Locales</b>                               | <b>1,468,389.17</b>             | <b>1,435,292.03</b>               |       |
| 5121                             | Impuestos Municipales                                            | 1,426,280.67                    | 1,398,987.08                      | 1     |
| 5122                             | Ingresos por Multas, Recargos e Intereses Moratorios Municipales | 42,108.50                       | 36,304.95                         | 2     |
| <b>52</b>                        | <b>Ingresos no Tributarios</b>                                   | <b>839,736.44</b>               | <b>831,620.48</b>                 |       |
| <b>523</b>                       | <b>Ingresos no Tributarios de Gobiernos Locales</b>              | <b>839,736.44</b>               | <b>831,620.48</b>                 |       |
| 5231                             | Tasas                                                            | 7,500.00                        | 7,250.00                          | 3     |
| 5232                             | Derechos                                                         | 766,806.09                      | 759,700.92                        | 4     |
| 5234                             | Ingresos por Multas, Recargos e Intereses Moratorios Municipales | 65,430.35                       | 64,669.56                         | 5     |
| <b>53</b>                        | <b>Ingresos de Operación</b>                                     | <b>656,375.98</b>               | <b>555,388.43</b>                 |       |
| <b>531</b>                       | <b>Ingresos por Ventas</b>                                       | <b>2,400.00</b>                 | <b>1,200.00</b>                   |       |
| 5311                             | Venta de Bienes                                                  | 2,400.00                        | 1,200.00                          | 6     |
| <b>532</b>                       | <b>Venta de Servicios</b>                                        | <b>653,975.98</b>               | <b>554,188.43</b>                 |       |
| 5321                             | Venta de Servicios                                               | 653,975.98                      | 554,188.43                        | 7     |
| <b>54</b>                        | <b>Ingresos de No Operación</b>                                  | <b>200,849.74</b>               | <b>271,403.53</b>                 |       |
| <b>541</b>                       | <b>Intereses</b>                                                 | <b>200,849.74</b>               | <b>271,003.53</b>                 |       |
| 5412                             | Intereses por Depósitos                                          | 200,849.74                      | 271,003.53                        | 8     |
| <b>542</b>                       | <b>Alquileres</b>                                                | <b>0.00</b>                     | <b>400.00</b>                     |       |
| 5421                             | Alquileres                                                       | 0.00                            | 400.00                            | 9     |
| <b>55</b>                        | <b>Donaciones y Transferencias</b>                               | <b>13,876,542.68</b>            | <b>27,221,656.30</b>              |       |
| <b>552</b>                       | <b>Donaciones de Capital</b>                                     | <b>10,000.00</b>                | <b>10,000.00</b>                  |       |
| 5523                             | Donaciones de Capital Recibidas del Sector Privado               | 10,000.00                       | 10,000.00                         |       |
| <b>553</b>                       | <b>Transferencias Corrientes</b>                                 | <b>2,769,036.53</b>             | <b>4,356,394.60</b>               |       |
| 5531                             | Transferencias Corrientes del Sector Público                     | 2,769,036.53                    | 4,356,394.60                      | 10    |
| <b>554</b>                       | <b>Transferencias de Capital</b>                                 | <b>11,097,506.15</b>            | <b>22,855,261.70</b>              |       |
| 5541                             | Transferencias de Capital Recibidas del Sector Publico           | 11,076,146.15                   | 22,825,578.40                     | 11    |
| 5543                             | Transferencias de Capital Recibidas del Sector Privado           | 21,360.00                       | 29,683.30                         | 12    |
| <b>TOTAL INGRESOS CORRIENTES</b> |                                                                  | <b>17,041,894.01</b>            | <b>30,315,360.77</b>              |       |
| <b>6</b>                         | <b>GASTOS</b>                                                    |                                 |                                   |       |
| <b>61</b>                        | <b>Gastos de Consumo</b>                                         | <b>7,796,629.47</b>             | <b>7,086,642.33</b>               |       |
| <b>611</b>                       | <b>Servicios Personales</b>                                      | <b>3,510,401.46</b>             | <b>3,567,415.03</b>               |       |
| 6111                             | Remuneraciones                                                   | 3,510,401.46                    | 3,567,415.03                      | 13    |
| <b>612</b>                       | <b>Servicios no Personales</b>                                   | <b>3,975,296.69</b>             | <b>3,155,100.66</b>               |       |
| 6121                             | Servicios Básicos                                                | 221,691.18                      | 266,357.93                        | 14    |
| 6123                             | Mantenimiento y Reparación de Bienes                             | 3,055,013.71                    | 1,969,916.95                      | 15    |
| 6124                             | Mantenimiento y Reparación de Maquinaria y Equipo                | 260,672.00                      | 374,464.98                        | 16    |
| 6125                             | Servicios Técnicos y Profesionales                               | 120,000.00                      | 200,000.00                        | 17    |
| 6126                             | Servicios Comerciales y Financieros                              | 233,665.80                      | 191,747.76                        | 18    |
| 6127                             | Pasajes, Viáticos y otros Gastos de Viaje                        | 65,700.00                       | 75,800.00                         | 19    |
| 6128                             | Impuestos, Derechos, Tasas, Gastos Judiciales y Premios          | 9,100.00                        | 39,721.04                         | 20    |
| 6129                             | Otros Servicios no Personales                                    | 9,454.00                        | 37,092.00                         | 21    |
| <b>613</b>                       | <b>Materiales y Suministros</b>                                  | <b>310,931.32</b>               | <b>364,126.64</b>                 |       |
| 6131                             | Materiales y Suministros                                         | 278,524.32                      | 330,192.64                        | 22    |
| 6132                             | Materiales y Suministros Diversos                                | 32,407.00                       | 33,934.00                         | 23    |
| <b>64</b>                        | <b>Donaciones, Transferencias y Subsidios</b>                    | <b>9,127,179.52</b>             | <b>6,911,190.72</b>               |       |
| <b>644</b>                       | <b>Transferencias de Capital</b>                                 | <b>9,127,179.52</b>             | <b>6,911,190.72</b>               |       |
| 6441                             | Transferencias de Capital al Sector Público                      | 707,897.95                      | 940,710.52                        | 24    |
| 6443                             | Transferencias de Capital al Sector Privado                      | 8,419,281.57                    | 5,970,480.20                      | 25    |
| <b>TOTAL GASTOS CORRIENTES</b>   |                                                                  | <b>16,923,808.99</b>            | <b>13,997,833.05</b>              |       |
| <b>71</b>                        | <b>Cuentas de Cierre</b>                                         |                                 |                                   |       |
| <b>711</b>                       | <b>RESUMEN DE INGRESOS Y GASTOS</b>                              | <b>118,085.02</b>               | <b>16,317,527.72</b>              |       |

FIRMA:   
 NOMBRE: DAGOBERTO LICÓN CORTES  
 ALCALDE MUNICIPAL



FIRMA:   
 NOMBRE: WILLIAMS XAVIER MORENO FERNANDEZ  
 CONTADOR MUNICIPAL



Filtros Aplicados al Reporte Actual

Fecha Inicial: 01/01/2025

Fecha Final: 31/12/2025

0s+js/j9JmfCEN/ZzaH+PxMsEgjoYEMgO0jAMiNd9SDC9/xVQaQgEjSsgyJX930N3Y+//B3VxFXYIcRnhb3kJFJF5oiorKW+lz8dQLzRo4BSApACuqRDVQTHVWsnJ/TTlcQ5AdrodeUFqYWO0AaDhMpARRzVuzAozp6MXbSdWqh0RKPEZ/kzfiifufPgN017iPk2+Lzr4+jU4BF7R4kZP2tLbXC7yeDAft15beLP2qhH3f/BKU8Lap4RMRXNdsgc0Si7Ehvlj90SHRZF3B4zaoVrq8Rm+N

***MUNICIPALIDAD DE  
GUALALA***



Republica de Honduras

GUALALA
ESTADO DE SITUACION FINANCIERA
AL 31 DE DICIEMBRE 2025
(Valores en Lempiras)

20/01/2026 12:39:02 p.m.
Gestión:2025
r\_efc\_001
Pagina 1 de 1

Table with 4 columns: Cuenta Contable, Ejercicio Actual 31/12/2025, Ejercicio Anterior 31/12/2024, and Nota. Rows include sections for ACTIVO (1), PATRIMONIO (3), and TOTAL PASIVO Y PATRIMONIO.



Lugar Gualala Santa Barbara Fecha 20 Enero 2026

Handwritten signature and stamp of the Institutional Accountant (CONTADOR INSTITUCIONAL).

Handwritten signature and stamp of the Institutional Authority (MAXIMA AUTORIDAD INSTITUCIONAL).





Republica de Honduras

**GUALALA**  
**ESTADO DE RENDIMIENTO FINANCIERO**  
 DEL 1 DE ENERO AL 31 DE DICIEMBRE 2025-2024  
 (Valores en Lempiras)

20/01/2026 12:37:52 p.m.  
 Gestión:2025  
 r\_efc\_eeff\_001  
 Pagina 1 de 3

| Cuenta Contable                                                              | Ejercicio Actual<br>31/12/2025 | Ejercicio Anterior<br>31/12/2024 | Nota |
|------------------------------------------------------------------------------|--------------------------------|----------------------------------|------|
| <b>5 INGRESOS</b>                                                            |                                |                                  |      |
| <b>51 Ingresos Tributarios</b>                                               |                                |                                  |      |
| <b>512 Impuestos Gobiernos Locales</b>                                       |                                |                                  |      |
| <b>5121 Impuestos Municipales</b>                                            | 699,251.75                     | 684,256.86                       |      |
| 51211 Industria, Comercio y Servicios                                        | 313,718.03                     | 346,513.95                       | 1    |
| 51212 Sobre Bienes Inmuebles                                                 | 222,768.05                     | 215,740.62                       |      |
| 51213 Sobre Ingresos Personales                                              | 66,210.15                      | 22,290.46                        |      |
| 51214 Sobre Extracción y Explotación de Recursos                             | 21,109.83                      | 24,613.04                        |      |
| 51215 Impuesto Selectivo al Servicio de las Telecomunicaciones               | 75,445.69                      | 75,099.79                        |      |
| <b>Total Ingresos Tributarios</b>                                            | <b>699,251.75</b>              | <b>684,256.86</b>                |      |
| <b>52 Ingresos no Tributarios</b>                                            |                                |                                  |      |
| <b>523 Ingresos no Tributarios de Gobiernos Locales</b>                      |                                |                                  |      |
| <b>5231 Tasas</b>                                                            |                                |                                  |      |
| 52311 Tasa Municipales                                                       | 338.10                         | 960.00                           | 2    |
| <b>5232 Derechos</b>                                                         |                                |                                  |      |
| 52321 Derechos Municipales                                                   | 409,061.16                     | 292,761.63                       | 3    |
| <b>5234 Ingresos por Multas, Recargos e Intereses moratorios municipales</b> |                                |                                  |      |
| 52341 Multas Municipales                                                     | 0.00                           | 500.00                           | 4    |
| <b>Total Ingresos no Tributarios</b>                                         | <b>409,399.26</b>              | <b>294,221.63</b>                |      |
| <b>53 Ingresos de Operación</b>                                              |                                |                                  |      |
| <b>531 Ingresos por Ventas</b>                                               |                                |                                  |      |
| 5311 Venta de Bienes                                                         | 0.00                           | 116,028.80                       |      |
| 53111 Venta de Bienes                                                        | 0.00                           | 116,028.80                       | 5    |
| <b>532 Venta de Servicios</b>                                                |                                |                                  |      |
| 5321 Venta de Servicios                                                      | 173,887.55                     | 156,199.34                       |      |
| 53212 Venta de Servicios Municipales                                         | 173,887.55                     | 156,199.34                       | 6    |
| <b>Total Ingresos de Operación</b>                                           | <b>173,887.55</b>              | <b>272,228.14</b>                |      |
| <b>54 Ingresos de No Operación</b>                                           |                                |                                  |      |
| <b>541 Intereses</b>                                                         |                                |                                  |      |
| 5412 Intereses por Depósitos                                                 | 108,910.34                     | 124,437.67                       |      |
| 54121 Intereses por Depósitos                                                | 108,910.34                     | 124,437.67                       | 7    |
| <b>542 Alquileres</b>                                                        |                                |                                  |      |
| 5421 Alquileres                                                              | 3,600.00                       | 0.00                             |      |
| 54212 Otros Alquileres                                                       | 3,600.00                       | 0.00                             |      |
| <b>544 Ingresos Varios de No Operación</b>                                   |                                |                                  |      |
| 5441 Ingresos Varios de No Operación                                         | 60,225.20                      | 0.00                             |      |
| 54412 Venta de Bienes de no Operación                                        | 60,225.20                      | 0.00                             |      |
| <b>Total Ingresos de No Operación</b>                                        | <b>172,735.54</b>              | <b>124,437.67</b>                |      |
| <b>55 Donaciones y Transferencias</b>                                        |                                |                                  |      |
| <b>553 Transferencias Corrientes</b>                                         |                                |                                  |      |
| 5531 Transferencias Corrientes del Sector Público                            | 2,683,914.09                   | 5,056,582.45                     |      |
| 55311 Transferencias de la Administración Central                            | 2,683,914.09                   | 5,056,582.45                     | 8    |
| <b>554 Transferencias de Capital</b>                                         |                                |                                  |      |
| 5541 Transferencias de Capital Recibidas del Sector Publico                  | 10,735,656.34                  | 25,567,329.78                    |      |
| 55411 Transferencias de Capital de la Administración Central                 | 10,735,656.34                  | 25,567,329.78                    | 9    |
| <b>Total Donaciones y Transferencias</b>                                     | <b>13,419,570.43</b>           | <b>30,623,912.23</b>             |      |
| <b>56 Otros Ingresos</b>                                                     |                                |                                  |      |
| 561 Otros Ingresos                                                           | 14,118,586.21                  | 6,779,611.15                     |      |



Republica de Honduras

**GUALALA**  
**ESTADO DE RENDIMIENTO FINANCIERO**  
 DEL 1 DE ENERO AL 31 DE DICIEMBRE 2025-2024  
 (Valores en Lempiras)

20/01/2026 12:37:52 p.m.  
 Gestión:2025  
 r\_efc\_eeff\_001  
 Pagina 2 de 3

| Cuenta Contable                                             | Ejercicio Actual<br>31/12/2025 | Ejercicio Anterior<br>31/12/2024 | Nota |
|-------------------------------------------------------------|--------------------------------|----------------------------------|------|
| 5612 Ingresos Varios                                        | 14,118,686.21                  | 6,779,611.15                     |      |
| 56122 Ingresos de Ejercicios Anteriores                     | 14,118,686.21                  | 6,779,611.15                     | 10   |
| <b>Total Otros Ingresos</b>                                 | <b>14,118,686.21</b>           | <b>6,779,611.15</b>              |      |
| <b>TOTAL INGRESOS</b>                                       | <b>28,993,530.74</b>           | <b>38,778,667.68</b>             |      |
| <b>6 GASTOS</b>                                             |                                |                                  |      |
| 61 Gastos de Consumo                                        |                                |                                  |      |
| 611 Servicios Personales                                    |                                | 1,795,857.08                     |      |
| 6111 Remuneraciones                                         | 1,872,083.80                   | 1,795,857.08                     |      |
| 61111 Sueldos y Salarios                                    | 1,315,771.30                   | 1,251,357.08                     | 11   |
| 61114 Dietas                                                | 556,312.50                     | 544,500.00                       |      |
| 612 Servicios no Personales                                 |                                | 1,263,036.78                     |      |
| 6121 Servicios Básicos                                      | 298,796.96                     | 189,378.09                       |      |
| 61211 Servicios Básicos                                     | 298,796.96                     | 189,378.09                       | 12   |
| 6124 Mantenimiento y Reparación de Maquinaria y Equipo      | 0.00                           | 222,045.00                       |      |
| 61241 Mantenimiento y Reparación de Maquinaria y Equipo     | 0.00                           | 222,045.00                       | 13   |
| 6127 Pasajes, Viáticos y otros Gastos de Viaje              | 17,100.00                      | 52,934.99                        |      |
| 61271 Pasajes, Viáticos y otros Gastos de Viaje             | 17,100.00                      | 52,934.99                        | 14   |
| 6128 Otros Servicios no Personales                          | 843,915.67                     | 798,678.70                       |      |
| 61281 Otros Servicios no Personales                         | 843,915.67                     | 798,678.70                       | 15   |
| 613 Materiales y Suministros                                |                                | 21,710.00                        |      |
| 6131 Materiales y Suministros                               | 257,616.59                     | 6,890.00                         |      |
| 61311 Productos Alimenticios, Agropecuarios y Forestales    | 257,616.59                     | 0.00                             | 16   |
| 61313 Productos de Papel, Cartón e Impresos                 | 0.00                           | 6,890.00                         |      |
| 6132 Materiales y Suministros Diversos                      | 14,565.50                      | 14,820.00                        |      |
| 61322 Utiles de Escritorio, Oficina y enseñanza             | 14,565.50                      | 14,820.00                        | 17   |
| <b>Total Gastos de Consumo</b>                              | <b>3,304,076.52</b>            | <b>3,080,603.86</b>              |      |
| 64 Donaciones, Transferencias y Subsidios                   |                                |                                  |      |
| 643 Transferencias Corrientes                               |                                | 7,477,574.65                     |      |
| 6431 Transferencias Corrientes al Sector Público            | 6,617,686.32                   | 7,477,574.65                     |      |
| 64311 Transferencias Corrientes a la Administración Central | 6,617,686.32                   | 7,477,574.65                     | 18   |
| 644 Transferencias de Capital                               |                                | 11,121,792.52                    |      |
| 6441 Transferencias de Capital al Sector Público            | 13,022,093.65                  | 11,121,792.52                    |      |
| 64411 Transferencias de Capital a la Administración Central | 13,022,093.65                  | 11,121,792.52                    | 19   |
| 646 Subsidios de Capital                                    |                                | 3,086,844.40                     |      |
| 6461 Subsidios de Capital al Sector Público                 | 4,012,189.03                   | 3,086,844.40                     |      |
| 64611 Subsidios de Capital al Sector Público                | 4,012,189.03                   | 3,086,844.40                     | 20   |
| <b>Total Donaciones, Transferencias y Subsidios</b>         | <b>23,651,969.00</b>           | <b>21,686,211.57</b>             |      |
| <b>TOTAL GASTOS</b>                                         | <b>26,956,047.52</b>           | <b>24,766,815.43</b>             |      |
| <b>7 CUENTAS DE CIERRE</b>                                  |                                |                                  |      |
| 71 Cuentas de Cierre                                        |                                |                                  |      |
| 711 Cuentas de Cierre                                       |                                | 14,011,852.25                    |      |
| 7111 Resumen de Ingresos y Gastos                           | 2,037,483.22                   | 14,011,852.25                    |      |
| 71111 Resumen de Ingresos y Gastos                          | 2,037,483.22                   | 14,011,852.25                    |      |
| <b>Total Cuentas de Cierre</b>                              | <b>2,037,483.22</b>            | <b>14,011,852.25</b>             |      |
| <b>TOTAL CUENTAS DE CIERRE</b>                              | <b>2,037,483.22</b>            | <b>14,011,852.25</b>             |      |



Republica de Honduras

**GUALALA**  
**ESTADO DE RENDIMIENTO FINANCIERO**  
DEL 1 DE ENERO AL 31 DE DICIEMBRE 2025-2024  
(Valores en Lempiras)

20/01/2026 12:37:52 p.m.  
Gestión: 2025  
r\_efc\_eeff\_001  
Pagina 3 de 3

| Cuenta Contable                                                                                                                                                                                                                                                                                                                                               | Ejercicio Actual<br>31/12/2025 | Ejercicio Anterior<br>31/12/2024 | Nota |
|---------------------------------------------------------------------------------------------------------------------------------------------------------------------------------------------------------------------------------------------------------------------------------------------------------------------------------------------------------------|--------------------------------|----------------------------------|------|
| <p>Lugar <u>Custalo Santo Barro</u> Fecha <u>20 Enero 2025</u></p> <div style="display: flex; justify-content: space-between; align-items: center;"> <div data-bbox="245 436 444 640"> <p>CONTADOR INSTITUCIONAL</p> </div> <div data-bbox="771 478 1226 619"> <p>MAXIMA AUTORIDAD INSTITUCIONAL</p> </div> <div data-bbox="1226 451 1430 655"> </div> </div> |                                |                                  |      |

***MUNICIPALIDAD DE LAS  
VEGAS***



## Estado de Situación Financiera Comparativo

Honduras, C.A.

Al 31 de Diciembre del 2025

(Valores en Lempiras)

| CUENTA CONTABLE | DESCRIPCIÓN                                           | EJERCICIO ACTUAL Diciembre 2025 | EJERCICIO ANTERIOR Diciembre 2024 | NOTAS |
|-----------------|-------------------------------------------------------|---------------------------------|-----------------------------------|-------|
| <b>1000</b>     | <b>ACTIVO</b>                                         |                                 |                                   |       |
| <b>1100</b>     | <b>Activo Corriente</b>                               |                                 |                                   |       |
| <b>1110</b>     | <b>Efectivo y Equivalentes</b>                        | <b>526,136.46</b>               | <b>5,722,518.10</b>               |       |
| 1112            | Bancos                                                | 526,136.46                      | 5,722,518.10                      | 1     |
| <b>1150</b>     | <b>Inventarios</b>                                    | <b>3,100.00</b>                 | <b>0.00</b>                       |       |
| 1151            | Bienes Inventariables                                 | 3,100.00                        | 0.00                              | 2     |
|                 | <b>Total Activo Corriente</b>                         | <b>529,236.46</b>               | <b>5,722,518.10</b>               |       |
| <b>1200</b>     | <b>Activo no Corriente</b>                            |                                 |                                   |       |
| <b>1230</b>     | <b>Propiedad, Planta y Equipo No Concesionado</b>     | <b>35,747,966.27</b>            | <b>35,505,376.27</b>              |       |
| 1231            | Tierras y Terrenos                                    | 7,241,572.78                    | 6,998,982.78                      | 3     |
| 1232            | Edificios                                             | 2,389,839.31                    | 2,389,839.31                      |       |
| 1235            | Instalaciones                                         | 26,116,554.18                   | 26,116,554.18                     |       |
| <b>1240</b>     | <b>Maquinaria y Equipo</b>                            | <b>24,521,883.72</b>            | <b>23,293,901.48</b>              |       |
| 1241            | Equipos de Oficina                                    | 1,786,419.38                    | 1,752,455.89                      | 4     |
| 1242            | Equipos Médicos y Sanitarios                          | 980.00                          | 980.00                            |       |
| 1243            | Equipos Educativos y Recreativos                      | 33,921.52                       | 33,921.52                         |       |
| 1244            | Equipos de Transporte                                 | 17,515,505.96                   | 16,423,005.96                     | 5     |
| 1245            | Equipos de Producción                                 | 2,640,727.11                    | 2,579,748.36                      | 6     |
| 1246            | Equipos de Comunicación                               | 470,462.45                      | 436,452.45                        | 7     |
| 1247            | Equipos de Informática                                | 2,073,867.30                    | 2,067,337.30                      | 8     |
| <b>1260</b>     | <b>Otros Bienes</b>                                   | <b>491,769.10</b>               | <b>491,769.10</b>                 |       |
| 1261            | Equipo de Hogar/ Alojamiento                          | 470,682.30                      | 470,682.30                        |       |
| 1262            | Libros, Revistas y Otros Coleccionables               | 12,960.00                       | 12,960.00                         |       |
| 1265            | Herramientas Mayores                                  | 8,126.80                        | 8,126.80                          |       |
| <b>1270</b>     | <b>Bienes en Dominio Público</b>                      | <b>40,949,835.95</b>            | <b>40,949,835.95</b>              |       |
| 1273            | Obras Hidráulicas                                     | 16,715,997.87                   | 16,715,997.87                     |       |
| 1274            | Carreteras, Calles y Puentes                          | 24,233,838.08                   | 24,233,838.08                     |       |
| <b>1280</b>     | <b>Construcciones</b>                                 | <b>39,873,654.77</b>            | <b>33,305,520.03</b>              |       |
| 1281            | Construcciones y Mejoras en Bienes de Dominio Privado | 14,290,568.45                   | 11,450,636.94                     | 9     |
| 1282            | Construcciones y Mejoras en Bienes de Dominio Público | 25,583,086.32                   | 21,854,883.09                     | 10    |
|                 | <b>Total Activo no Corriente</b>                      | <b>141,585,109.81</b>           | <b>133,546,402.83</b>             |       |
|                 | <b>Total ACTIVO</b>                                   | <b>142,114,346.27</b>           | <b>139,268,920.93</b>             |       |
| <b>2000</b>     | <b>PASIVO</b>                                         |                                 |                                   |       |
| <b>2100</b>     | <b>Pasivo Corriente</b>                               |                                 |                                   |       |
| <b>2110</b>     | <b>Cuentas por Pagar</b>                              | <b>12,573,134.04</b>            | <b>7,130,089.71</b>               |       |
| 2111            | Cuentas por Pagar                                     | 4,443,962.85                    | 3,808,903.97                      | 11    |
| 2112            | Remuneraciones por Pagar                              | 3,284,327.68                    | 1,470,911.67                      | 12    |
| 2113            | Aportes y Retenciones por Pagar                       | 648,600.00                      | 322,232.93                        | 13    |
| 2115            | Donaciones, Transferencias y Subsidios por Pagar      | 4,196,243.51                    | 1,528,041.14                      | 14    |
|                 | <b>Total Pasivo Corriente</b>                         | <b>12,573,134.04</b>            | <b>7,130,089.71</b>               |       |
|                 | <b>Total PASIVO</b>                                   | <b>12,573,134.04</b>            | <b>7,130,089.71</b>               |       |
| <b>3000</b>     | <b>PATRIMONIO</b>                                     |                                 |                                   |       |
| <b>3100</b>     | <b>Hacienda Pública</b>                               |                                 |                                   |       |
| <b>3140</b>     | <b>Resultados</b>                                     | <b>129,541,212.23</b>           | <b>132,138,831.22</b>             |       |
| 3141            | Resultados Acumulados de Ejercicios Anteriores        | 147,751,998.34                  | 145,005,070.26                    | 15    |
| 3142            | Resultados del Ejercicio                              | -18,210,786.11                  | -12,866,239.04                    | 16    |
|                 | <b>Total PATRIMONIO</b>                               | <b>129,541,212.23</b>           | <b>132,138,831.22</b>             |       |



LAS VEGAS, SANTA BARBARA  
 EJERCICIO: 2025, CERRADO  
 USUARIO: JASON.TROCHEZ



Emisión: 22/1/2026  
 Hora: 02:49 p.m.  
 Pagina: 2 de 2

### Estado de Situación Financiera Comparativo

Al 31 de Diciembre del 2025  
 (Valores en Lempiras)

| CUENTA CONTABLE                  | DESCRIPCIÓN | EJERCICIO ACTUAL Diciembre 2025 | EJERCICIO ANTERIOR Diciembre 2024 | NOTAS |
|----------------------------------|-------------|---------------------------------|-----------------------------------|-------|
| <b>TOTAL PASIVO Y PATRIMONIO</b> |             | <b>142,114,346.27</b>           | <b>139,268,920.93</b>             |       |

FIRMA:

NOMBRE:

Victor Hugo Tejada Hernandez  
 ALCALDE MUNICIPAL



FIRMA:

NOMBRE:

Jason Gabriel Trochez Oros  
 CONTADOR MUNICIPAL



Filtros Aplicados al Reporte Actual

Fecha final: 31/12/2025

0s+js/fj9Jme6uqz5p0aPhqK+up1jLabWLP5WHI8x0x60eHv39F7aBv4GYTt1hyGDKTK7UnL+zkiQSK7pXXiFtyhYe7UZ3iIQFc2ZiG4zQG0TggEFO0c1Tjdxgd7a7TeFFwOlqYOcFmaYHBtY9VIXSQ==



Honduras, C.A.

## Estado de Rendimiento Financiero Comparativo

Del 01 de Enero Al 31 de Diciembre de 2025

(Valores en Lempiras)

| CUENTA CONTABLE | DESCRIPCIÓN                                                      | EJERCICIO ACTUAL Diciembre 2025 | EJERCICIO ANTERIOR Diciembre 2024 | NOTAS |
|-----------------|------------------------------------------------------------------|---------------------------------|-----------------------------------|-------|
| <b>5</b>        | <b>INGRESOS</b>                                                  |                                 |                                   |       |
| <b>51</b>       | <b>Ingresos Tributarios</b>                                      | <b>7,542,876.04</b>             | <b>7,046,649.16</b>               |       |
| <b>512</b>      | <b>Impuestos Gubernamentales Locales</b>                         | <b>7,542,876.04</b>             | <b>7,046,649.16</b>               |       |
| 5121            | Impuestos Municipales                                            | 7,358,896.86                    | 6,925,577.00                      | 1     |
| 5122            | Ingresos por Multas, Recargos e Intereses Moratorios Municipales | 183,979.18                      | 121,072.16                        | 2     |
| <b>52</b>       | <b>Ingresos no Tributarios</b>                                   | <b>5,647,484.54</b>             | <b>5,499,252.91</b>               |       |
| <b>521</b>      | <b>Impuestos Indirectos</b>                                      | <b>640,310.76</b>               | <b>25,655.80</b>                  |       |
| 5216            | Otros no Tributarios                                             | 640,310.76                      | 25,655.80                         | 3     |
| <b>523</b>      | <b>Ingresos no Tributarios de Gobiernos Locales</b>              | <b>5,007,173.78</b>             | <b>5,473,597.11</b>               |       |
| 5231            | Tasas                                                            | 511,456.08                      | 1,104,178.20                      | 4     |
| 5232            | Derechos                                                         | 4,271,495.93                    | 4,177,871.07                      | 5     |
| 5234            | Ingresos por Multas, Recargos e Intereses Moratorios Municipales | 224,221.77                      | 191,547.84                        | 6     |
| <b>53</b>       | <b>Ingresos de Operación</b>                                     | <b>2,501,447.70</b>             | <b>2,535,885.64</b>               |       |
| <b>531</b>      | <b>Ingresos por Ventas</b>                                       | <b>0.00</b>                     | <b>2,000.00</b>                   |       |
| 5311            | Venta de Bienes                                                  | 0.00                            | 2,000.00                          | 7     |
| <b>532</b>      | <b>Venta de Servicios</b>                                        | <b>2,501,439.00</b>             | <b>2,533,885.64</b>               |       |
| 5321            | Venta de Servicios                                               | 2,501,439.00                    | 2,533,885.64                      | 8     |
| <b>533</b>      | <b>Venta Bruta de Bienes y Servicios de Empresas Públicas</b>    | <b>8.70</b>                     | <b>0.00</b>                       |       |
| 5332            | Venta Bruta de Servicios de Empresas Públicas                    | 8.70                            | 0.00                              | 9     |
| <b>54</b>       | <b>Ingresos de No Operación</b>                                  | <b>312,034.04</b>               | <b>415,532.42</b>                 |       |
| <b>541</b>      | <b>Intereses</b>                                                 | <b>32,572.99</b>                | <b>115,162.35</b>                 |       |
| 5412            | Intereses por Depósitos                                          | 32,572.99                       | 115,162.35                        | 10    |
| <b>542</b>      | <b>Alquileres</b>                                                | <b>279,461.05</b>               | <b>300,370.07</b>                 |       |
| 5421            | Alquileres                                                       | 279,461.05                      | 300,370.07                        | 11    |
| <b>55</b>       | <b>Donaciones y Transferencias</b>                               | <b>20,051,012.88</b>            | <b>31,550,210.98</b>              |       |
| <b>552</b>      | <b>Donaciones de Capital</b>                                     | <b>0.00</b>                     | <b>98,566.66</b>                  |       |
| 5521            | Donaciones de Capital Recibidas del Sector Público               | 0.00                            | 98,566.66                         | 12    |
| <b>553</b>      | <b>Transferencias Corrientes</b>                                 | <b>3,640,202.56</b>             | <b>5,052,328.87</b>               |       |
| 5531            | Transferencias Corrientes del Sector Público                     | 3,640,202.56                    | 5,052,328.87                      | 13    |
| <b>554</b>      | <b>Transferencias de Capital</b>                                 | <b>16,410,810.32</b>            | <b>26,399,315.45</b>              |       |
| 5541            | Transferencias de Capital Recibidas del Sector Público           | 16,410,810.32                   | 26,399,315.45                     | 14    |
|                 | <b>TOTAL INGRESOS CORRIENTES</b>                                 | <b>36,054,855.20</b>            | <b>47,047,531.11</b>              |       |
| <b>6</b>        | <b>GASTOS</b>                                                    |                                 |                                   |       |
| <b>61</b>       | <b>Gastos de Consumo</b>                                         | <b>34,656,321.44</b>            | <b>35,574,031.79</b>              |       |
| <b>611</b>      | <b>Servicios Personales</b>                                      | <b>15,464,609.85</b>            | <b>15,984,577.21</b>              |       |
| 6111            | Remuneraciones                                                   | 15,464,609.85                   | 15,984,577.21                     | 15    |
| <b>612</b>      | <b>Servicios no Personales</b>                                   | <b>17,889,370.42</b>            | <b>18,224,759.19</b>              |       |
| 6121            | Servicios Básicos                                                | 256,885.78                      | 254,679.10                        | 16    |
| 6122            | Alquileres y Derechos                                            | 14,094.00                       | 15,235.75                         | 17    |
| 6123            | Mantenimiento y Reparación de Bienes                             | 16,267,699.91                   | 16,426,991.62                     | 18    |
| 6124            | Mantenimiento y Reparación de Maquinaria y Equipo                | 422,869.23                      | 317,881.81                        | 19    |
| 6125            | Servicios Técnicos y Profesionales                               | 189,642.03                      | 230,767.60                        | 20    |
| 6126            | Servicios Comerciales y Financieros                              | 255,300.81                      | 313,773.30                        | 21    |
| 6127            | Pasajes, Viáticos y otros Gastos de Viaje                        | 237,762.82                      | 439,725.22                        | 22    |
| 6128            | Impuestos, Derechos, Tasas, Gastos Judiciales y Premios          | 73,526.73                       | 6,000.00                          | 23    |
| 6129            | Otros Servicios no Personales                                    | 171,589.11                      | 219,704.79                        | 24    |
| <b>613</b>      | <b>Materiales y Suministros</b>                                  | <b>1,302,341.17</b>             | <b>1,364,695.39</b>               |       |
| 6131            | Materiales y Suministros                                         | 956,882.32                      | 1,055,134.68                      | 25    |
| 6132            | Materiales y Suministros Diversos                                | 345,458.85                      | 309,560.71                        | 26    |
| <b>64</b>       | <b>Donaciones, Transferencias y Subsidios</b>                    | <b>19,609,319.87</b>            | <b>24,339,738.36</b>              |       |
| <b>643</b>      | <b>Transferencias Corrientes</b>                                 | <b>300,000.00</b>               | <b>387,223.98</b>                 |       |
| 6431            | Transferencias Corrientes al Sector Público                      | 300,000.00                      | 387,223.98                        | 27    |
| <b>644</b>      | <b>Transferencias de Capital</b>                                 | <b>19,309,319.87</b>            | <b>23,952,514.38</b>              |       |
| 6441            | Transferencias de Capital al Sector Público                      | 6,093,429.40                    | 6,433,562.18                      | 28    |
| 6443            | Transferencias de Capital al Sector Privado                      | 13,215,890.47                   | 17,518,952.20                     | 29    |
|                 | <b>TOTAL GASTOS CORRIENTES</b>                                   | <b>54,265,641.31</b>            | <b>59,913,770.15</b>              |       |



LAS VEGAS, SANTA BARBARA  
EJERCICIO: 2025, CERRADO  
USUARIO: JASON.TROCHEZ



Emisión: 22/01/2026  
Hora : 02:50 p.m.  
Pagina: 2 de 2

Honduras, C.A.

### Estado de Rendimiento Financiero Comparativo

Del 01 de Enero Al 31 de Diciembre de 2025

(Valores en Lempiras)

| CUENTA CONTABLE | DESCRIPCIÓN                  | EJERCICIO ACTUAL Diciembre 2025 | EJERCICIO ANTERIOR Diciembre 2024 | NOTAS |
|-----------------|------------------------------|---------------------------------|-----------------------------------|-------|
| 71              | Cuentas de Cierre            |                                 |                                   |       |
| 711             | RESUMEN DE INGRESOS Y GASTOS |                                 |                                   |       |
|                 |                              | <b>18,210,786.11</b>            | <b>12,866,239.04</b>              |       |

FIRMA:

NOMBRE:

Victor Hugo Tejada Hernandez  
ALCALDE MUNICIPAL



FIRMA:

NOMBRE:

Jason Gabriel Trochez Ortiz  
CONTADOR MUNICIPAL



Filtros Aplicados al Reporte Actual

Fecha Inicial: 01/01/2025

Fecha Final: 31/12/2025

0s+js/9Jme6uqz5p0aPhqK+up1jLabWLP5WHI8x0x60eHv39F7aBv4GYTt1hyGDkTK7UnL+zklQSK7pXXiFtyhYe7UZ3ilQFc2ZiG4zQG02OYoVj/OnnbasNoB4/BTe

TUjInelwU874DLfh3AfJP4X6USalrzVVoVcR3l6pRuyXYW9Pfcdb

VAnZfLZwxWduAVuR0+7UsxDBBYLm1EOm37Cbsw0xAPT2BqeGJsoZmA0zxliAOTv1wLdraHy/inb9LkTNPMFy6AA=

***MUNICIPALIDAD DE  
TRINIDAD***



TRINIDAD, SANTA BARBARA  
EJERCICIO: 2025, CERRADO  
USUARIO: YESSENIA.CASTELLANOS

Honduras, C.A.



Emisión: 19/1/2026  
Hora: 04:51 p.m.  
Pagina: 1 de 2

## Estado de Situación Financiera Comparativo

Al 31 de Diciembre del 2025

(Valores en Lempiras)

| CUENTA CONTABLE | DESCRIPCIÓN                                                   | EJERCICIO ACTUAL Diciembre 2025 | EJERCICIO ANTERIOR Diciembre 2024 | NOTAS |
|-----------------|---------------------------------------------------------------|---------------------------------|-----------------------------------|-------|
| <b>1000</b>     | <b>ACTIVO</b>                                                 |                                 |                                   |       |
| <b>1100</b>     | <b>Activo Corriente</b>                                       |                                 |                                   |       |
| <b>1110</b>     | <b>Efectivo y Equivalentes</b>                                | <b>4,892,888.91</b>             | <b>11,113,747.61</b>              |       |
| 1112            | Bancos                                                        | 4,892,888.91                    | 11,113,747.61                     | 1     |
| <b>1130</b>     | <b>Cuentas a Cobrar Corrientes</b>                            | <b>16,974,201.09</b>            | <b>14,069,185.10</b>              |       |
| 1131            | Cuentas a Cobrar Corrientes                                   | 12,595,213.22                   | 14,069,185.10                     | 2     |
| 1132            | Transferencias y otras cuentas por Cobrar                     | 4,378,987.87                    | 0.00                              | 3     |
|                 | <b>Total Activo Corriente</b>                                 | <b>21,867,090.00</b>            | <b>25,182,932.71</b>              |       |
| <b>1200</b>     | <b>Activo no Corriente</b>                                    |                                 |                                   |       |
| <b>1230</b>     | <b>Propiedad, Planta y Equipo No Concesionado</b>             | <b>9,314,816.27</b>             | <b>7,906,418.48</b>               |       |
| 1231            | Tierras y Terrenos                                            | 4,934,100.00                    | 4,134,100.00                      | 4     |
| 1232            | Edificios                                                     | 4,380,716.27                    | 3,772,318.48                      | 5     |
| <b>1240</b>     | <b>Maquinaria y Equipo</b>                                    | <b>11,026,181.31</b>            | <b>8,391,415.82</b>               |       |
| 1241            | Equipos de Oficina                                            | 1,293,745.74                    | 1,081,768.49                      | 6     |
| 1242            | Equipos Médicos y Sanitarios                                  | 160,809.13                      | 160,809.13                        |       |
| 1244            | Equipos de Transporte                                         | 6,373,896.89                    | 4,445,645.89                      | 7     |
| 1245            | Equipos de Producción                                         | 692,949.62                      | 449,264.62                        | 8     |
| 1246            | Equipos de Comunicación                                       | 579,974.54                      | 548,755.52                        | 9     |
| 1247            | Equipos de Informática                                        | 1,496,629.65                    | 1,276,996.43                      | 10    |
| 1248            | Equipos de Seguridad                                          | 428,175.74                      | 428,175.74                        |       |
| <b>1260</b>     | <b>Otros Bienes</b>                                           | <b>223,493.25</b>               | <b>221,843.25</b>                 |       |
| 1261            | Equipo de Hogar/ Alojamiento                                  | 92,128.26                       | 90,478.26                         | 11    |
| 1262            | Libros, Revistas y Otros Coleccionables                       | 69,379.99                       | 69,379.99                         |       |
| 1265            | Herramientas Mayores                                          | 61,985.00                       | 61,985.00                         |       |
| <b>1270</b>     | <b>Bienes en Dominio Público</b>                              | <b>128,777,121.58</b>           | <b>114,264,691.34</b>             |       |
| 1272            | Obras Urbanísticas                                            | 49,595,809.22                   | 43,786,138.11                     | 12    |
| 1273            | Obras Hidráulicas                                             | 27,566,314.11                   | 26,895,410.24                     | 13    |
| 1274            | Carreteras, Calles y Puentes                                  | 51,614,998.25                   | 43,583,142.99                     | 14    |
| <b>1280</b>     | <b>Construcciones</b>                                         | <b>6,552,642.59</b>             | <b>6,753,773.84</b>               |       |
| 1281            | Construcciones y Mejoras en Bienes de Dominio Privado         | 4,915,279.24                    | 5,749,669.61                      | 15    |
| 1282            | Construcciones y Mejoras en Bienes de Dominio Público         | 1,637,363.35                    | 1,004,104.23                      | 16    |
|                 | <b>Total Activo no Corriente</b>                              | <b>155,894,255.00</b>           | <b>137,538,142.73</b>             |       |
|                 | <b>Total ACTIVO</b>                                           | <b>177,761,345.00</b>           | <b>162,721,075.44</b>             |       |
| <b>2000</b>     | <b>PASIVO</b>                                                 |                                 |                                   |       |
| <b>2100</b>     | <b>Pasivo Corriente</b>                                       |                                 |                                   |       |
| <b>2110</b>     | <b>Cuentas por Pagar</b>                                      | <b>3,000,021.40</b>             | <b>1,341,362.77</b>               |       |
| 2111            | Cuentas por Pagar                                             | 815,783.88                      | 72,000.00                         | 17    |
| 2112            | Remuneraciones por Pagar                                      | 238,684.46                      | 447,184.05                        | 18    |
| 2113            | Aportes y Retenciones por Pagar                               | 1,945,553.06                    | 822,178.72                        | 19    |
| <b>2140</b>     | <b>Cuentas por Pagar Ejercicios Anteriores</b>                | <b>16,974,201.09</b>            | <b>14,069,185.10</b>              |       |
| 2144            | Cargas Fiscales por Pagar de Ejercicios Anteriores            | 12,595,213.22                   | 14,069,185.10                     | 20    |
| 2145            | Transferencias y Subsidios por Pagar de Ejercicios Anteriores | 4,378,987.87                    | 0.00                              | 21    |
|                 | <b>Total Pasivo Corriente</b>                                 | <b>19,974,222.49</b>            | <b>15,410,547.87</b>              |       |
|                 | <b>Total PASIVO</b>                                           | <b>19,974,222.49</b>            | <b>15,410,547.87</b>              |       |
| <b>3000</b>     | <b>PATRIMONIO</b>                                             |                                 |                                   |       |
| <b>3100</b>     | <b>Hacienda Pública</b>                                       |                                 |                                   |       |
| <b>3140</b>     | <b>Resultados</b>                                             | <b>157,787,122.51</b>           | <b>147,310,527.57</b>             |       |
| 3141            | Resultados Acumulados de Ejercicios Anteriores                | 147,118,732.07                  | 129,533,536.58                    | 22    |
| 3142            | Resultados del Ejercicio                                      | 10,668,390.44                   | 17,776,990.99                     | 23    |
|                 | <b>Total PATRIMONIO</b>                                       | <b>157,787,122.51</b>           | <b>147,310,527.57</b>             |       |



TRINIDAD, SANTA BARBARA  
EJERCICIO: 2025, CERRADO  
USUARIO: YESSENIA.CASTELLANOS



Emisión: 19/1/2026  
Hora: 04:51 p.m.  
Pagina: 2 de 2

### Estado de Situacion Financiera Comparativo

Honduras, C.A.

Al 31 de Diciembre del 2025  
(Valores en Lempiras)

| CUENTA CONTABLE | DESCRIPCIÓN                      | EJERCICIO ACTUAL Diciembre 2025 | EJERCICIO ANTERIOR Diciembre 2024 | NOTAS |
|-----------------|----------------------------------|---------------------------------|-----------------------------------|-------|
|                 | <b>TOTAL PASIVO Y PATRIMONIO</b> | <b>177,761,345.00</b>           | <b>162,721,075.44</b>             |       |



*[Handwritten signature]*

HEDMAN ALLAN PAREDES PAZ  
ALCALDE MUNICIPAL



*[Handwritten signature]*

YESSENIA MARICELA CASTELLANOS ZELADA  
CONTADOR MUNICIPAL

Filtros Aplicados al Reporte Actual

Fecha final: 31/12/2025

0s+js/j9JmckbhbMB+IgWzx5/5YPz+jL+xhjLPtg6vLrEXF8UHPS/bDwfUYzjZiGX9Yqg1y8XhiCGvmUBIfatiLu+cr0sVdfe88uW2RxIJwcf1GAZXmnF3moM5ImpB8EI+971ZQ6zTLzs7xN7X6L+8t7iY0bNexo



TRINIDAD, SANTA BARBARA  
EJERCICIO: 2025, CERRADO  
USUARIO: YESSENIA.CASTELLANOS



Emisión: 19/01/2026  
Hora : 04:55 p.m.  
Pagina: 1 de 1

Honduras, C.A.

### Estado de Rendimiento Financiero Comparativo

Del 01 de Enero Al 31 de Diciembre de 2025

(Valores en Lempiras)

| CUENTA CONTABLE                  | DESCRIPCIÓN                                                      | EJERCICIO ACTUAL Diciembre 2025 | EJERCICIO ANTERIOR Diciembre 2024 | NOTAS |
|----------------------------------|------------------------------------------------------------------|---------------------------------|-----------------------------------|-------|
| <b>5</b>                         | <b>INGRESOS</b>                                                  |                                 |                                   |       |
| <b>51</b>                        | <b>Ingresos Tributarios</b>                                      |                                 |                                   |       |
| <b>512</b>                       | <b>Impuestos Gobiernos Locales</b>                               | <b>6,276,395.49</b>             | <b>5,784,708.99</b>               |       |
| 5121                             | Impuestos Municipales                                            | 6,001,900.42                    | 5,510,853.72                      | 1     |
| 5122                             | Ingresos por Multas, Recargos e Intereses Moratorios Municipales | 274,495.07                      | 273,855.27                        | 2     |
| <b>52</b>                        | <b>Ingresos no Tributarios</b>                                   | <b>2,733,297.90</b>             | <b>2,229,384.45</b>               |       |
| <b>523</b>                       | <b>Ingresos no Tributarios de Gobiernos Locales</b>              | <b>2,733,297.90</b>             | <b>2,229,384.45</b>               |       |
| 5231                             | Tasas                                                            | 156,299.95                      | 157,942.58                        | 3     |
| 5232                             | Derechos                                                         | 2,447,416.47                    | 1,963,019.95                      | 4     |
| 5234                             | Ingresos por Multas, Recargos e Intereses Moratorios Municipales | 129,581.48                      | 108,421.92                        | 5     |
| <b>53</b>                        | <b>Ingresos de Operación</b>                                     | <b>1,320,521.60</b>             | <b>1,371,018.06</b>               |       |
| <b>532</b>                       | <b>Venta de Servicios</b>                                        | <b>1,320,521.60</b>             | <b>1,371,018.06</b>               |       |
| 5321                             | Venta de Servicios                                               | 1,320,521.60                    | 1,371,018.06                      | 6     |
| <b>54</b>                        | <b>Ingresos de No Operación</b>                                  | <b>103,970.29</b>               | <b>115,255.34</b>                 |       |
| <b>541</b>                       | <b>Intereses</b>                                                 | <b>95,470.29</b>                | <b>111,755.34</b>                 |       |
| 5412                             | Intereses por Depósitos                                          | 95,470.29                       | 111,755.34                        | 7     |
| <b>542</b>                       | <b>Alquileres</b>                                                | <b>8,500.00</b>                 | <b>3,500.00</b>                   |       |
| 5421                             | Alquileres                                                       | 8,500.00                        | 3,500.00                          | 8     |
| <b>55</b>                        | <b>Donaciones y Transferencias</b>                               | <b>26,409,816.59</b>            | <b>32,119,698.97</b>              |       |
| <b>551</b>                       | <b>Donaciones Corrientes</b>                                     | <b>80,000.00</b>                | <b>65,000.00</b>                  |       |
| 5511                             | Donaciones Corrientes del Sector Público                         | 80,000.00                       | 65,000.00                         | 9     |
| <b>552</b>                       | <b>Donaciones de Capital</b>                                     | <b>205,000.00</b>               | <b>102,465.00</b>                 |       |
| 5521                             | Donaciones de Capital Recibidas del Sector Público               | 0.00                            | 102,465.00                        | 10    |
| 5523                             | Donaciones de Capital Recibidas del Sector Privado               | 205,000.00                      | 0.00                              | 11    |
| <b>553</b>                       | <b>Transferencias Corrientes</b>                                 | <b>4,450,980.22</b>             | <b>4,930,446.79</b>               |       |
| 5531                             | Transferencias Corrientes del Sector Público                     | 4,450,980.22                    | 4,930,446.79                      | 12    |
| <b>554</b>                       | <b>Transferencias de Capital</b>                                 | <b>21,673,836.37</b>            | <b>27,021,787.18</b>              |       |
| 5541                             | Transferencias de Capital Recibidas del Sector Publico           | 21,673,836.37                   | 27,021,787.18                     | 13    |
| <b>TOTAL INGRESOS CORRIENTES</b> |                                                                  | <b>36,844,001.87</b>            | <b>41,620,065.81</b>              |       |
| <b>6</b>                         | <b>GASTOS</b>                                                    |                                 |                                   |       |
| <b>61</b>                        | <b>Gastos de Consumo</b>                                         | <b>16,993,600.87</b>            | <b>15,640,528.07</b>              |       |
| <b>611</b>                       | <b>Servicios Personales</b>                                      | <b>7,749,505.55</b>             | <b>6,692,637.27</b>               |       |
| 6111                             | Remuneraciones                                                   | 7,749,505.55                    | 6,692,637.27                      | 14    |
| <b>612</b>                       | <b>Servicios no Personales</b>                                   | <b>8,271,896.01</b>             | <b>8,010,668.70</b>               |       |
| 6121                             | Servicios Básicos                                                | 374,195.71                      | 371,921.54                        | 15    |
| 6122                             | Alquileres y Derechos                                            | 4,000.00                        | 15,200.00                         | 16    |
| 6123                             | Mantenimiento y Reparación de Bienes                             | 6,685,804.83                    | 6,656,580.25                      | 17    |
| 6124                             | Mantenimiento y Reparación de Maquinaria y Equipo                | 469,967.94                      | 309,664.93                        | 18    |
| 6125                             | Servicios Técnicos y Profesionales                               | 250,547.50                      | 299,401.85                        | 19    |
| 6126                             | Servicios Comerciales y Financieros                              | 308,992.99                      | 195,356.43                        | 20    |
| 6127                             | Pasajes, Viáticos y otros Gastos de Viaje                        | 42,779.00                       | 27,497.79                         | 21    |
| 6128                             | Impuestos, Derechos, Tasas, Gastos Judiciales y Premios          | 67,249.04                       | 89,113.91                         | 22    |
| 6129                             | Otros Servicios no Personales                                    | 68,359.00                       | 45,932.00                         | 23    |
| <b>613</b>                       | <b>Materiales y Suministros</b>                                  | <b>972,199.31</b>               | <b>937,222.10</b>                 |       |
| 6131                             | Materiales y Suministros                                         | 877,755.46                      | 843,332.70                        | 24    |
| 6132                             | Materiales y Suministros Diversos                                | 94,443.85                       | 93,889.40                         | 25    |
| <b>64</b>                        | <b>Donaciones, Transferencias y Subsidios</b>                    | <b>9,182,010.56</b>             | <b>8,202,546.75</b>               |       |
| <b>644</b>                       | <b>Transferencias de Capital</b>                                 | <b>9,182,010.56</b>             | <b>8,202,546.75</b>               |       |
| 6441                             | Transferencias de Capital al Sector Público                      | 2,801,672.55                    | 2,137,752.52                      | 26    |
| 6443                             | Transferencias de Capital al Sector Privado                      | 6,380,338.01                    | 6,064,794.23                      | 27    |
| <b>TOTAL GASTOS CORRIENTES</b>   |                                                                  | <b>26,175,611.43</b>            | <b>23,843,074.82</b>              |       |
| <b>71</b>                        | <b>Cuentas de Cierre</b>                                         |                                 |                                   |       |
| <b>711</b>                       | <b>RESUMEN DE INGRESOS Y GASTOS</b>                              | <b>10,668,390.44</b>            | <b>17,776,990.99</b>              |       |



HEDMAN ALLAN PAREDES PAZ  
ALCALDE MUNICIPAL



FIRMA: YESSENIA CASTELLANOS ZELADA  
CONTADOR MUNICIPAL

Información actualizada al Reporte Actual

Fecha Inicial: 01/01/2025

Fecha Final: 31/12/2025

0s+js/f9JmckbhbMB+IgwZx5/5YPz+jL+XhJLPtg6vLrEXF8UHPS/bDwfUYzjZiGX9Yqg1y8XhICGvmUBifatiLu+cr0sVdfe88uW2RxlJwcf1GAZXmnF5jm8OP8QGdBG8

a4jF+EkRloXqkX3RdUmYdsus4t1feCVczalo2rwWMhEPL5CaN

aAT/6yS3DvFbA0ZrelYvi2xYn2Sp9bL99wfb2S3LeZo4rkyBijQbGr4CuU28kidQ2v+mclL7HSq6ugITyihFKxE=

***MUNICIPALIDAD DE  
CEGUACA***



CEGUACA, SANTA BARBARA  
EJERCICIO: 2025, CERRADO  
USUARIO: ARQUIDIA.CASTELLANOS



Emisión: 23/1/2026  
Hora: 11:34 a.m.  
Pagina: 1 de 1

### Estado de Situación Financiera Comparativo

Honduras, C.A.

Al 31 de Diciembre del 2025  
(Valores en Lempiras)

| CUENTA CONTABLE | DESCRIPCIÓN                                           | EJERCICIO ACTUAL Diciembre 2025 | EJERCICIO ANTERIOR Diciembre 2024 | NOTAS |
|-----------------|-------------------------------------------------------|---------------------------------|-----------------------------------|-------|
| <b>1000</b>     | <b>ACTIVO</b>                                         |                                 |                                   |       |
| <b>1100</b>     | <b>Activo Corriente</b>                               |                                 |                                   |       |
| <b>1110</b>     | <b>Efectivo y Equivalentes</b>                        | <b>1,888,870.94</b>             | <b>7,652,730.60</b>               |       |
| 1112            | Bancos                                                | 1,888,870.94                    | 7,652,730.60                      | 1     |
|                 | <b>Total Activo Corriente</b>                         | <b>1,888,870.94</b>             | <b>7,652,730.60</b>               |       |
| <b>1200</b>     | <b>Activo no Corriente</b>                            |                                 |                                   |       |
| <b>1230</b>     | <b>Propiedad, Planta y Equipo No Concesionado</b>     | <b>12,146,352.81</b>            | <b>12,146,352.81</b>              |       |
| 1231            | Tierras y Terrenos                                    | 2,957,672.41                    | 2,957,672.41                      |       |
| 1232            | Edificios                                             | 8,661,732.42                    | 8,661,732.42                      |       |
| 1233            | Viviendas para el Personal                            | 476,457.98                      | 476,457.98                        |       |
| 1235            | Instalaciones                                         | 50,490.00                       | 50,490.00                         |       |
| <b>1240</b>     | <b>Maquinaria y Equipo</b>                            | <b>3,845,723.91</b>             | <b>3,802,673.91</b>               |       |
| 1241            | Equipos de Oficina                                    | 588,882.24                      | 545,832.24                        | 2     |
| 1242            | Equipos Médicos y Sanitarios                          | 67,012.80                       | 67,012.80                         |       |
| 1244            | Equipos de Transporte                                 | 2,577,177.44                    | 2,577,177.44                      |       |
| 1245            | Equipos de Producción                                 | 134,344.68                      | 134,344.68                        |       |
| 1246            | Equipos de Comunicación                               | 51,325.00                       | 51,325.00                         |       |
| 1247            | Equipos de Informática                                | 426,981.75                      | 426,981.75                        |       |
| <b>1260</b>     | <b>Otros Bienes</b>                                   | <b>503,413.82</b>               | <b>503,413.82</b>                 |       |
| 1261            | Equipo de Hogar/ Alojamiento                          | 140,518.82                      | 140,518.82                        |       |
| 1262            | Libros, Revistas y Otros Coleccionables               | 300,000.00                      | 300,000.00                        |       |
| 1265            | Herramientas Mayores                                  | 62,895.00                       | 62,895.00                         |       |
| <b>1270</b>     | <b>Bienes en Dominio Público</b>                      | <b>15,542,719.39</b>            | <b>15,542,719.39</b>              |       |
| 1272            | Obras Urbanísticas                                    | 1,637,817.58                    | 1,637,817.58                      |       |
| 1273            | Obras Hidráulicas                                     | 4,245,334.91                    | 4,245,334.91                      |       |
| 1274            | Carreteras, Calles y Puentes                          | 9,659,566.90                    | 9,659,566.90                      |       |
| <b>1280</b>     | <b>Construcciones</b>                                 | <b>63,623,200.71</b>            | <b>49,024,952.69</b>              |       |
| 1281            | Construcciones y Mejoras en Bienes de Dominio Privado | 17,910,852.54                   | 14,813,529.59                     | 3     |
| 1282            | Construcciones y Mejoras en Bienes de Dominio Público | 45,712,348.17                   | 34,211,423.10                     | 4     |
|                 | <b>Total Activo no Corriente</b>                      | <b>95,661,410.64</b>            | <b>81,020,112.62</b>              |       |
|                 | <b>Total ACTIVO</b>                                   | <b>97,550,281.58</b>            | <b>88,672,843.22</b>              |       |
| <b>3000</b>     | <b>PATRIMONIO</b>                                     |                                 |                                   |       |
| <b>3100</b>     | <b>Hacienda Pública</b>                               |                                 |                                   |       |
| <b>3140</b>     | <b>Resultados</b>                                     | <b>97,550,281.58</b>            | <b>88,672,843.22</b>              |       |
| 3141            | Resultados Acumulados de Ejercicios Anteriores        | 88,889,550.38                   | 68,549,540.45                     | 5     |
| 3142            | Resultados del Ejercicio                              | 8,660,731.20                    | 20,123,302.77                     | 6     |
|                 | <b>Total PATRIMONIO</b>                               | <b>97,550,281.58</b>            | <b>88,672,843.22</b>              |       |
|                 | <b>TOTAL PASIVO Y PATRIMONIO</b>                      | <b>97,550,281.58</b>            | <b>88,672,843.22</b>              |       |

FIRMA:

NOMBRE:

*Luis Antonio Enamorado Mejía*  
Luis Antonio Enamorado Mejía  
ALCALDE MUNICIPAL

FIRMA:

NOMBRE:

*Arquidia Iveth Castellanos Castellanos*  
Arquidia Iveth Castellanos Castellanos  
CONTADOR MUNICIPAL

Filtros Aplicados al Reporte Actual

Fecha final: 31/12/2025

0s+js/j9JmdASUYRNJRv4vGIJOMwTxlEHNMKmLebeC3gdo3TCST+rph0Uw0hk8x4aHv2oEgPqcCM5+2r0b/M1r4hc1PC817ySaXSTVv/GRhJ4AG5kgyZO56nJqXo4n06zHUrwOJA8oWmnNcl95FSz4A+qraWcG



### Estado de Rendimiento Financiero Comparativo

Honduras, C.A.

Del 01 de Enero Al 31 de Diciembre de 2025  
(Valores en Lempiras)

| CUENTA CONTABLE                  | DESCRIPCIÓN                                                      | EJERCICIO ACTUAL Diciembre 2025 | EJERCICIO ANTERIOR Diciembre 2024 | NOTAS |
|----------------------------------|------------------------------------------------------------------|---------------------------------|-----------------------------------|-------|
| <b>5</b>                         | <b>INGRESOS</b>                                                  |                                 |                                   |       |
| <b>51</b>                        | <b>Ingresos Tributarios</b>                                      | <b>947,734.10</b>               | <b>1,002,176.63</b>               |       |
| <b>512</b>                       | <b>Impuestos Gobiernos Locales</b>                               | <b>947,734.10</b>               | <b>1,002,176.63</b>               |       |
| 5121                             | Impuestos Municipales                                            | 906,659.13                      | 966,154.06                        | 1     |
| 5122                             | Ingresos por Multas, Recargos e Intereses Moratorios Municipales | 41,074.97                       | 36,022.57                         | 2     |
| <b>52</b>                        | <b>Ingresos no Tributarios</b>                                   | <b>311,625.76</b>               | <b>337,168.90</b>                 |       |
| <b>523</b>                       | <b>Ingresos no Tributarios de Gobiernos Locales</b>              | <b>311,625.76</b>               | <b>337,168.90</b>                 |       |
| 5231                             | Tasas                                                            | 1,750.00                        | 4,580.00                          | 3     |
| 5232                             | Derechos                                                         | 305,805.95                      | 317,788.63                        | 4     |
| 5234                             | Ingresos por Multas, Recargos e Intereses Moratorios Municipales | 4,069.81                        | 14,800.27                         | 5     |
| <b>53</b>                        | <b>Ingresos de Operación</b>                                     | <b>446,035.00</b>               | <b>512,035.75</b>                 |       |
| <b>531</b>                       | <b>Ingresos por Ventas</b>                                       | <b>18,000.00</b>                | <b>18,000.00</b>                  |       |
| 5311                             | Venta de Bienes                                                  | 18,000.00                       | 18,000.00                         |       |
| <b>532</b>                       | <b>Venta de Servicios</b>                                        | <b>428,035.00</b>               | <b>494,035.75</b>                 |       |
| 5321                             | Venta de Servicios                                               | 428,035.00                      | 494,035.75                        | 6     |
| <b>54</b>                        | <b>Ingresos de No Operación</b>                                  | <b>229,508.90</b>               | <b>256,973.31</b>                 |       |
| <b>541</b>                       | <b>Intereses</b>                                                 | <b>229,508.90</b>               | <b>256,973.31</b>                 |       |
| 5412                             | Intereses por Depósitos                                          | 229,508.90                      | 256,973.31                        | 7     |
| <b>55</b>                        | <b>Donaciones y Transferencias</b>                               | <b>15,797,378.32</b>            | <b>27,009,377.84</b>              |       |
| <b>553</b>                       | <b>Transferencias Corrientes</b>                                 | <b>2,639,475.65</b>             | <b>4,199,875.61</b>               |       |
| 5531                             | Transferencias Corrientes del Sector Público                     | 2,639,475.65                    | 4,199,875.61                      | 8     |
| <b>554</b>                       | <b>Transferencias de Capital</b>                                 | <b>13,157,902.67</b>            | <b>22,809,502.23</b>              |       |
| 5541                             | Transferencias de Capital Recibidas del Sector Publico           | 13,157,902.67                   | 22,809,502.23                     | 9     |
| <b>TOTAL INGRESOS CORRIENTES</b> |                                                                  | <b>17,732,282.08</b>            | <b>29,117,732.43</b>              |       |
| <b>6</b>                         | <b>GASTOS</b>                                                    |                                 |                                   |       |
| <b>61</b>                        | <b>Gastos de Consumo</b>                                         | <b>8,045,848.23</b>             | <b>7,410,565.84</b>               |       |
| <b>611</b>                       | <b>Servicios Personales</b>                                      | <b>4,504,884.18</b>             | <b>3,063,407.43</b>               |       |
| 6111                             | Remuneraciones                                                   | 4,504,884.18                    | 3,063,407.43                      | 10    |
| <b>612</b>                       | <b>Servicios no Personales</b>                                   | <b>2,678,481.24</b>             | <b>3,431,756.95</b>               |       |
| 6121                             | Servicios Básicos                                                | 137,622.08                      | 132,029.86                        | 11    |
| 6122                             | Alquileres y Derechos                                            | 223,125.00                      | 152,875.00                        | 12    |
| 6123                             | Mantenimiento y Reparación de Bienes                             | 1,421,936.10                    | 2,561,589.32                      | 13    |
| 6124                             | Mantenimiento y Reparación de Maquinaria y Equipo                | 154,945.00                      | 112,892.75                        | 14    |
| 6125                             | Servicios Técnicos y Profesionales                               | 81,000.00                       | 173,000.00                        | 15    |
| 6126                             | Servicios Comerciales y Financieros                              | 193,950.06                      | 216,813.02                        | 16    |
| 6128                             | Impuestos, Derechos, Tasas, Gastos Judiciales y Premios          | 1,557.00                        | 1,557.00                          |       |
| 6129                             | Otros Servicios no Personales                                    | 464,346.00                      | 81,000.00                         | 17    |
| <b>613</b>                       | <b>Materiales y Suministros</b>                                  | <b>862,482.81</b>               | <b>915,401.46</b>                 |       |
| 6131                             | Materiales y Suministros                                         | 823,492.82                      | 882,537.21                        | 18    |
| 6132                             | Materiales y Suministros Diversos                                | 38,989.99                       | 32,864.25                         | 19    |
| <b>64</b>                        | <b>Donaciones, Transferencias y Subsidios</b>                    | <b>1,025,702.65</b>             | <b>1,583,863.82</b>               |       |
| <b>644</b>                       | <b>Transferencias de Capital</b>                                 | <b>1,025,702.65</b>             | <b>1,583,863.82</b>               |       |
| 6441                             | Transferencias de Capital al Sector Público                      | 19,000.00                       | 0.00                              | 20    |
| 6443                             | Transferencias de Capital al Sector Privado                      | 1,006,702.65                    | 1,583,863.82                      | 21    |
| <b>TOTAL GASTOS CORRIENTES</b>   |                                                                  | <b>9,071,550.88</b>             | <b>8,994,429.66</b>               |       |
| <b>71</b>                        | <b>Cuentas de Cierre</b>                                         |                                 |                                   |       |
| <b>711</b>                       | <b>RESUMEN DE INGRESOS Y GASTOS</b>                              | <b>8,660,731.20</b>             | <b>20,123,302.77</b>              |       |

FIRMA:

NOMBRE: Luis Antonio Enamorado Muñoz  
ALCALDE MUNICIPAL

FIRMA:

NOMBRE: Arquidia Iveth Castellanos Castellanos  
CONTADOR MUNICIPAL

**Filtros Aplicados al Reporte Actual**

Fecha Inicial: 01/01/2025  
Fecha Final: 31/12/2025  
Os+js/j9JmdASUYRNJRv4vGJJOMwTxlEHNmKmlEbeC3gdo3TCST+rph0uw0hk8x4aHv2oEgPqcCM5+2r0b/M1r4hc1PC817ySaXS7Vv/GRhj4AG5kgyeUr/yJfJgp2  
TFm+sxQdGd7bIZIVT7zYU93GYIKvIcEbd6AIVXCwiGmgwny+Ba2s  
F34MO4FswW4d6kMyJmCHVQuf+jQA6T/CpC0IWF/OkxM+S5UjG/ILR5/PUrzGE5flqg86Ya9kz7QA5qv9vggJTY=