



**SECRETARÍA
DE FINANZAS**



**RENDICIÓN DE CUENTAS
SOBRE LA GESTIÓN DE LA HACIENDA
PÚBLICA**

2025

REGIÓN NORTE



Tegucigalpa . M.D.C. Abril, 2026

ÍNDICE

– ESTADO DE SITUACIÓN FINANCIERA	4
– ESTADO DE RENDIMIENTO FINANCIERO	6
• DEPARTAMENTO DE ATLÁNTIDA	8
– MUNICIPALIDAD DE LA CEIBA	9
– MUNICIPALIDAD DE EL PORVENIR	15
– MUNICIPALIDAD DE ESPARTA	18
– MUNICIPALIDAD DE JUTIAPA	21
– MUNICIPALIDAD DE LA MASICA	24
– MUNICIPALIDAD DE SAN FRANCISCO	27
– MUNICIPALIDAD DE TELA	30
– MUNICIPALIDAD DE ARIZONA	35
• DEPARTAMENTO DE COLON	38
– MUNICIPALIDAD DE TRUJILLO	39
– MUNICIPALIDAD DE BALFATE	42
– MUNICIPALIDAD DE IRIONA	45
– MUNICIPALIDAD DE LIMÓN	48
– MUNICIPALIDAD DE SABÁ	51
– MUNICIPALIDAD DE SANTA ROSA DE AGUÁN	55
– MUNICIPALIDAD DE TOCOA	58
– MUNICIPALIDAD DE BONITO ORIENTAL	62
– MUNICIPALIDAD DE SANTA FE	66
• DEPARTAMENTO DE CORTÉS	69
– MUNICIPALIDAD DE SAN PEDRO SULA	70
– MUNICIPALIDAD DE CHOLOMA	77
– MUNICIPALIDAD DE OMOA	81
– MUNICIPALIDAD DE PIMIENTA	84
– MUNICIPALIDAD DE POTRERILLOS	87
– MUNICIPALIDAD DE SAN FRANCISCO DE YOJOA	91
– MUNICIPALIDAD DE SANTA CRUZ DE YOJOA	94
– MUNICIPALIDAD DE VILLANUEVA	98
– MUNICIPALIDAD DE LA LIMA	103
– MUNICIPALIDAD DE PUERTO CORTES	109
– MUNICIPALIDAD DE SAN ANTONIO DE CORTES	116
• DEPARTAMENTO DE YORO	119
– MUNICIPALIDAD DE YORO	120

–	MUNICIPALIDAD DE ARENAL	123
–	MUNICIPALIDAD DE EL NEGRITO	127
–	MUNICIPALIDAD DE EL PROGRESO	131
–	MUNICIPALIDAD DE MORAZÁN	136
–	MUNICIPALIDAD DE OLANCHITO	139
–	MUNICIPALIDAD DE SANTA RITA	143
–	MUNICIPALIDAD DE VICTORIA	147
–	MUNICIPALIDAD DE YORITO	152
–	MUNICIPALIDAD DE JOCÓN	156
–	MUNICIPALIDAD DE SULACO	160
•	DEPARTAMENTO DE GRACIAS A DIOS	164
–	MUNICIPALIDAD DE AHUAS	165
–	MUNICIPALIDAD PUERTO LEMPIRA	168
–	MUNICIPALIDAD DE VILLEDA MORALES	171
–	MUNICIPALIDAD DE JUAN FRANCISCO BULNES	174
•	DEPARTAMENTO DE ISLAS DE LA BAHÍA	178
–	MUNICIPALIDAD DE ROATÁN	179
–	MUNICIPALIDAD DE JOSÉ SANTOS GUARDIOLA	183

***ESTADO DE SITUACIÓN
FINANCIERA***

ESTADO DE SITUACIÓN FINANCIERA CONSOLIDADO
ALCALDÍAS POR DEPARTAMENTO - REGIÓN NORTE
AL 31 DE DICIEMBRE DEL 2025
(Valores en lempiras)

Cta.	Descripción	ATLÁNTIDA	COLON	CORTÉS	GRACIAS A DIOS	ISLAS DE LA BAHÍA	YORO	TOTAL CONSOLIDADO
1	ACTIVO							
11	Activo Corriente							
111	Efectivo y Equivalentes	55,487,852.12	45,972,446.62	827,286,367.91	3,639,347.02	24,573,075.60	57,839,962.47	1,014,799,051.74
1111	Caja	0.00	74,550.00	299,411.63	209,532.43	0.00	1,214,613.13	1,798,107.19
1112	Bancos	55,487,852.12	45,897,896.62	826,986,956.28	3,429,814.59	24,573,075.60	56,625,349.34	1,013,000,944.55
112	Inversiones Financieras Corrientes	0.00	0.00	569,943.80	0.00	0.00	0.00	569,943.80
1121	Títulos y Valores de Corto Plazo	0.00	0.00	569,943.80	0.00	0.00	0.00	569,943.80
113	Cuentas a Cobrar Corrientes	1,647,429,525.71	15,000.00	5,983,208,012.74	10,000.00	13,285,029.68	1,797,014,389.20	9,440,961,957.33
1131	Cuentas a Cobrar Corrientes	1,628,039,322.98	0.00	5,372,409,027.96	0.00	0.00	1,783,404,871.84	8,783,853,222.78
1132	Transferencias y Otras Cuentas por Cobrar	18,323,868.45	0.00	245,969,514.53	0.00	13,285,029.68	13,466,517.36	291,039,930.02
1133	Documentos y Efectos por Cobrar	0.00	0.00	224,718,262.27	0.00	0.00	0.00	224,718,262.27
1136	Otros Anticipos	1,066,334.28	15,000.00	140,002,995.84	10,000.00	5,000.00	143,000.00	141,242,330.12
1138	Garantías	0.00	0.00	108,212.14	0.00	0.00	0.00	108,212.14
115	Inventarios	0.00	155,931.97	57,635,267.99	9,161.90	0.00	900,170.35	58,700,532.21
1151	Bienes Inventariables	0.00	155,931.97	57,635,267.99	9,161.90	0.00	900,170.35	58,700,532.21
116	Otros Activos Corrientes	0.00	500,000.00	251,136.29	0.00	0.00	129,191.35	880,327.64
1161	Otros Activos Corrientes	0.00	500,000.00	251,136.29	0.00	0.00	129,191.35	880,327.64
1162	Activos pendientes de Liquidar	0.00	500,000.00	0.00	0.00	0.00	129,191.35	629,191.35
	TOTAL DEL ACTIVO CORRIENTE	1,702,917,377.83	46,643,378.59	6,868,950,728.73	3,658,508.92	37,858,105.28	1,855,883,713.37	10,515,911,812.72
12	Activo no Corriente							
121	Inversiones Financieras no Corrientes	0.00	0.00	897,100.00	0.00	0.00	0.00	897,100.00
1211	Títulos y Valores a Largo Plazo	0.00	0.00	897,100.00	0.00	0.00	0.00	897,100.00
123	Propiedad, Planta y Equipo No Concesionado	541,793,853.80	167,006,937.95	9,296,908,428.66	67,084,830.07	139,330,996.58	438,376,509.97	10,650,501,557.03
1231	Tierras y Terrenos	347,469,993.45	102,351,569.31	7,843,301,573.13	41,243,444.25	62,356,721.97	119,793,301.41	8,516,516,603.52
1232	Edificios	194,323,860.35	62,522,658.97	1,453,508,590.33	25,841,385.82	76,974,274.61	315,258,126.07	2,128,428,986.15
1233	Viviendas para el Personal	0.00	890,214.08	0.00	0.00	0.00	3,199,682.24	4,089,896.32
1235	Instalaciones	0.00	1,242,495.59	98,265.20	0.00	0.00	125,400.25	1,466,161.04
124	Maquinaria y Equipo	156,496,584.54	60,731,503.91	1,133,339,351.28	16,148,690.66	107,753,098.20	153,166,497.08	1,627,635,725.67
1241	Equipos de Oficina	53,161,214.68	16,487,438.05	290,363,610.89	3,054,999.34	5,140,743.72	51,645,254.02	419,853,260.70
1242	Equipos Médicos y Sanitarios	12,150.00	2,271,612.86	31,557,902.06	759,746.08	0.00	4,013,214.27	38,614,625.27
1243	Equipos Educativos y Recreativos	0.00	485,020.00	6,361,501.02	0.00	0.00	3,143,319.83	9,989,840.85
1244	Equipos de Transporte	22,352,086.05	27,788,046.67	410,425,170.46	6,042,890.04	53,630,080.41	48,820,280.66	569,058,554.29
1245	Equipos de Producción	69,871,109.26	4,400,941.73	180,023,512.55	4,432,810.90	42,511,248.90	32,551,965.11	333,791,588.45
1246	Equipos de Comunicaciones	283,760.20	702,481.53	106,054,846.54	110,700.00	361,405.00	636,152.15	108,149,345.42
1247	Equipos de Informática	10,033,202.34	8,462,554.76	100,264,565.48	1,712,413.74	5,936,820.17	13,728,423.99	137,728,423.99
1248	Equipo de Seguridad	793,002.01	133,408.31	8,388,242.28	35,330.56	172,800.00	1,037,443.60	10,450,886.76
126	Otros Bienes	3,800,999.20	6,615,168.78	11,476,259.60	365,723.70	4,098,700.85	2,580,619.60	28,937,471.73
1261	Equipo de Hogar / Alojamiento	534,357.55	759,695.28	1,292,471.11	62,751.43	72,847.00	630,310.64	3,352,433.01
1262	Libros, Revistas y Otros Coleccionables	598,460.63	1,199.99	484,500.00	28,000.00	0.00	302,595.08	1,414,755.70
1265	Herramientas Mayores	2,668,181.02	5,654,273.51	9,699,288.49	274,972.27	4,025,853.85	1,647,713.88	23,970,283.02
1266	Equipo para Laboratorio No Médico	0.00	200,000.00	0.00	0.00	0.00	0.00	200,000.00
127	Bienes de Dominio Público	104,838,337.57	239,633,660.03	4,995,694,462.61	0.00	0.00	556,511,151.00	5,896,677,611.21
1272	Obras Urbanísticas	78,378,709.18	32,807,909.49	2,660,145,331.42	0.00	0.00	97,104,528.75	2,868,436,478.84
1273	Obras Hidráulicas	0.00	26,637,079.35	106,156,944.22	0.00	0.00	357,611,571.75	490,405,595.32
1274	Carreteras, Calles y Puentes	26,459,628.39	180,188,671.19	2,229,392,186.97	0.00	0.00	101,795,050.50	2,537,835,537.05
128	Construcciones	83,938,549.63	619,833,629.97	6,940,003,844.72	208,678,060.09	1,231,541,470.89	721,766,747.39	9,805,762,302.69
1281	Construcciones y Mejoras en Bienes de Dominio Privado	48,973,178.80	229,382,567.64	3,040,501,738.58	76,701,226.54	196,525,476.71	318,414,388.34	3,910,498,576.61
1282	Construcciones y Mejoras de Bienes de Dominio Público	34,965,370.83	390,451,062.33	3,899,502,106.14	131,976,833.55	1,035,015,994.18	403,352,359.05	5,895,263,726.08
129	Activos Inmateriales	0.00	3,961,109.70	67,906,701.80	0.00	0.00	31,553.99	71,899,365.49
1291	Activos Intangibles	0.00	3,961,109.70	67,906,701.80	0.00	0.00	31,553.99	71,899,365.49
15	Propiedades de Inversión							
151	Propiedades de Inversión	0.00	0.00	0.00	0.00	0.00	0.00	0.00
1511	Tierras y Terrenos	0.00	0.00	0.00	0.00	0.00	0.00	0.00
	TOTAL DEL ACTIVO NO CORRIENTE	890,868,324.74	1,097,782,010.34	22,446,226,148.67	292,277,304.52	1,482,724,266.52	1,872,433,079.03	28,082,311,133.82
	TOTAL DEL ACTIVO	2,593,785,702.57	1,144,425,388.93	29,315,176,877.40	295,935,813.44	1,520,582,371.80	3,728,316,792.40	38,598,222,946.54
2	PASIVO							
21	PASIVO CORRIENTE							
211	Cuentas por Pagar	336,025,672.26	17,837,927.86	688,802,596.81	54,944.13	1,036,020.79	200,915,231.42	1,244,672,393.27
2111	Cuentas por Pagar	35,260,316.25	16,323,656.10	442,792,950.49	0.00	329,332.50	198,128,194.49	692,834,449.83
2112	Remuneraciones por Pagar	35,892.96	907,432.78	15,621,730.19	0.00	434,471.46	190,881.38	17,190,408.77
2113	Aportes y Retenciones por Pagar	288,069,106.20	431,046.91	36,890,422.29	44,944.13	96,321.13	1,658,759.15	327,190,600.01
2114	Cargas Fiscales	0.00	0.00	31,968,830.72	0.00	0.00	0.00	31,968,830.72
2115	Donaciones, Transferencias y Subsidios por Pagar	1,544,050.02	86,050.00	6,846,785.79	0.00	175,895.50	637,235.31	9,290,017.62
2116	Deuda Pública Interna por Pagar	11,116,306.83	0.00	0.00	0.00	0.00	0.00	11,116,306.83
2118	Devoluciones por Pagar	0.00	0.00	2,619,546.76	0.00	0.00	0.00	2,619,546.76
2119	Otras Cuentas por Pagar	0.00	89,742.07	152,062,330.57	10,000.00	0.00	300,160.09	152,462,232.73
212	Endeudamiento de Corto Plazo	123,660,046.35	3,500,000.00	71,556,287.40	0.00	0.00	277,004.77	198,993,338.52
2121	Documentos Comerciales de Corto Plazo	123,660,046.35	0.00	319,916.50	0.00	0.00	0.00	123,979,962.85
2124	Préstamos Internos del Sector Privado de Corto Plazo	0.00	3,500,000.00	55,745,045.15	0.00	0.00	277,004.77	59,522,049.92
2125	Financiamientos del Sector Externo de Corto Plazo	0.00	0.00	15,491,325.75	0.00	0.00	0.00	15,491,325.75
213	Fondos de Terceros	165,940.78	0.00	5,809.99	0.00	0.00	0.00	171,750.77
2131	Fondos de Terceros en Custodia y Garantía	165,940.78	0.00	5,809.99	0.00	0.00	0.00	171,750.77
214	Cuentas por Pagar Ejercicios Anteriores	46,442,410.00	5,363,262.85	0.00	0.00	0.00	0.00	51,805,672.85
2141	Cuentas por Pagar Ejercicios Anteriores	0.00	5,363,262.85	0.00	0.00	0.00	0.00	5,363,262.85
2144	Cargas Fiscales por Pagar de Ejercicios Anteriores	46,442,410.00	0.00	0.00	0.00	0.00	0.00	46,442,410.00
217	Otros Pasivos Corrientes	0.00	0.00	28,006,538.25	0.00	0.00	0.00	28,006,538.25
2171	Otros Pasivos Corrientes	0.00	0.00	28,006,538.25	0.00	0.00	0.00	28,006,538.25
	TOTAL DEL PASIVO CORRIENTE	506,294,069.39	26,701,190.71	788,371,232.45	54,944.13	1,036,020.79	201,192,236.19	1,523,649,693.66
22	Pasivo no Corriente							
221	Deudas de Largo Plazo	0.00	0.00	247,350,686.48	0.00	0.00	0.00	247,350,686.48
2211	Deudas de Largo Plazo	0.00	0.00	247,350,686.48	0.00	0.00	0.00	247,350,686.48
222	Endeudamiento de Largo Plazo	472,502,588.79	0.00	3,724,613,153.38	0.00	0.00	8,516,268.87	4,205,632,011.04
2222	Préstamos Internos del Sector Privado de Largo Plazo	457,498,481.97	0.00	3,007,144,024.50	0.00	0.00	0.00	3,464,642,506.47
2223	Préstamos Internos del Sector Público de Largo Plazo	15,004,106.82	0.00	0.00	0.00	0.00	0.00	15,004,106.82
2224	Deuda Pública Externa	0.00	0.00	717,469,128.88	0.00	0.00	8,516,268.87	725,985,397.75

***ESTADO DE RENDIMIENTO
FINANCIERO***

ESTADO DE RENDIMIENTO FINANCIERO CONSOLIDADO
ALCALDÍAS POR DEPARTAMENTO - REGIÓN NORTE
DEL 01 DE ENERO AL 31 DE DICIEMBRE DEL 2025
(Valores en lempiras)

Cta.	Descripción	ATLÁNTIDA	COLON	CORTÉS	GRACIAS A DIOS	ISLAS DE LA BAHÍA	YORO	TOTAL CONSOLIDADO
5	INGRESOS							
51	Ingresos Tributarios	289,036,285.74	105,008,233.96	3,658,148,062.70	5,007,066.58	151,862,248.63	242,632,664.92	4,451,694,562.51
511	Impuestos Gubernamentales Locales	289,036,285.74	105,008,233.96	3,658,148,062.70	5,007,066.58	151,862,248.63	242,632,664.92	4,451,694,562.51
512	Impuestos Municipales	264,294,380.57	99,599,577.81	2,135,024,715.62	4,599,919.60	140,699,636.06	236,476,946.56	2,880,695,176.22
5122	Ingresos por Multas, Recargos e Intereses moratorios municipales	24,741,905.15	5,408,656.15	1,523,123,347.08	407,146.98	11,161,612.57	6,155,718.36	1,570,999,386.29
52	Ingresos no Tributarios	403,725,060.67	68,815,834.00	550,637,457.15	5,236,963.93	224,637,588.97	287,466,908.38	1,540,519,813.10
521	Impuestos Indirectos	0.00	0.00	48,164,428.43	0.00	51,918.14	48,220,112.37	97,658.80
5211	Tasas	0.00	0.00	43,576,669.04	0.00	0.00	256.70	43,576,925.74
5212	Derechos	0.00	0.00	0.00	0.00	0.00	0.00	0.00
5216	Otros no Tributarios	0.00	0.00	4,587,759.39	0.00	51,918.14	3,509.10	4,643,186.63
523	Ingresos no Tributarios de Gobiernos Locales	403,725,060.67	68,815,834.00	502,473,028.72	5,236,963.93	224,585,670.83	287,463,142.58	1,492,297,700.73
5231	Tasas	112,190,966.57	7,892,009.17	127,686,686.23	283,800.00	81,753,606.75	86,093,835.11	415,900,903.83
5232	Derechos	206,034,333.37	59,815,012.75	262,706,588.16	4,922,711.34	131,239,852.73	113,932,185.73	778,650,684.08
5233	Contribuciones	0.00	0.00	53,640,501.61	0.00	0.00	2,235,709.52	55,876,211.13
5234	Ingresos por Multas, Recargos e Intereses moratorios municipales	6,042,907.32	1,108,812.08	20,671,699.31	30,452.59	11,592,211.35	40,776,628.58	80,222,711.23
5235	Otros Ingresos No Tributarios de Gobiernos Locales	79,456,853.41	0.00	37,767,553.41	0.00	0.00	44,424,783.64	161,649,190.46
53	Ingresos de Operación	42,927,944.29	7,163,168.15	72,680,290.34	139,741.35	81,638,430.73	27,301,160.86	231,850,735.72
531	Ingresos por Ventas	1,056,847.56	192,503.52	4,729,544.25	0.00	0.00	26,200.00	6,005,095.33
5312	Venta de Bienes	1,056,847.56	192,503.52	4,729,544.25	0.00	0.00	26,200.00	6,005,095.33
532	Venta de Servicios	41,871,096.73	6,970,664.63	67,950,746.09	139,741.35	81,638,430.73	27,274,960.86	225,845,640.39
5321	Venta de Servicios	41,871,096.73	6,970,664.63	67,950,746.09	139,741.35	81,638,430.73	27,274,960.86	225,845,640.39
54	Ingresos de No Operación	5,565,323.73	2,276,686.20	156,880,663.33	25,177.95	683,882.69	2,803,317.58	168,235,051.48
541	Intereses	2,415,784.70	939,524.51	22,442,321.77	25,177.95	442,282.69	1,075,745.36	27,340,836.98
5412	Intereses por Depósitos	2,415,784.70	939,524.51	22,442,321.77	25,177.95	442,282.69	1,075,745.36	27,340,836.98
542	Alquileres	2,962,061.68	1,337,161.69	11,501,418.48	0.00	241,600.00	1,727,572.22	17,769,814.07
5421	Alquileres	2,962,061.68	1,337,161.69	11,501,418.48	0.00	241,600.00	1,727,572.22	17,769,814.07
543	Derechos sobre Bienes	187,477.35	0.00	90,685,432.09	0.00	0.00	0.00	90,872,909.44
5431	Derechos sobre Bienes	187,477.35	0.00	90,685,432.09	0.00	0.00	0.00	90,872,909.44
544	Ingresos Varios de No Operación	0.00	0.00	32,251,490.99	0.00	0.00	0.00	32,251,490.99
5441	Ingresos Varios de No Operación	0.00	0.00	32,251,490.99	0.00	0.00	0.00	32,251,490.99
55	Donaciones y Transferencias	153,646,732.84	198,901,525.33	1,605,836,479.74	81,830,869.66	63,297,683.72	258,017,641.36	2,361,530,932.65
551	Donaciones Corrientes	322,885.61	0.00	662,682.05	0.00	0.00	235,000.00	1,220,567.66
5511	Donaciones Corrientes del Sector Público	322,885.61	0.00	251,682.05	0.00	0.00	235,000.00	809,567.66
5513	Donaciones Corrientes del Sector Privado	0.00	0.00	411,000.00	0.00	0.00	0.00	411,000.00
552	Donaciones de Capital	2,999.20	9,045,899.15	65,979,492.50	0.00	0.00	150,000.00	75,178,390.85
5521	Donaciones de Capital Recibidas del Sector Público	0.00	0.00	350,000.00	0.00	0.00	0.00	350,000.00
5522	Donaciones de Capital Recibidas del Sector Externo	2,999.20	8,695,899.15	210,000.00	0.00	0.00	150,000.00	9,058,898.35
5523	Donaciones de Capital Recibidas del Sector Privado	0.00	0.00	65,769,492.50	0.00	0.00	0.00	65,769,492.50
553	Transferencias Corrientes	24,964,454.84	43,568,446.73	320,900,655.48	16,284,667.49	11,538,614.28	46,405,055.41	463,661,894.23
5531	Transferencias Corrientes del Sector Público	24,964,454.84	43,568,446.73	304,455,287.46	16,284,667.49	11,538,614.28	46,405,055.41	463,661,894.23
5533	Transferencias Corrientes del Sector Privado	0.00	0.00	290,455,368.02	0.00	0.00	0.00	290,455,368.02
554	Transferencias de Capital	128,356,393.19	146,287,179.45	1,218,293,649.71	65,546,202.17	51,759,069.44	121,227,585.95	1,821,470,079.91
5541	Transferencias de Capital Recibidas del Sector Público	128,334,393.19	143,726,526.54	1,214,993,959.49	65,546,202.17	51,759,069.44	121,227,585.95	1,819,739,708.84
5542	Transferencias de Capital Recibidas del Sector Externo	0.00	2,442,902.91	0.00	0.00	0.00	386,123.47	2,829,026.38
5543	Transferencias de Capital Recibidas del Sector Privado	22,000.00	117,750.00	3,299,694.22	0.00	4,461,900.47	7,901,344.69	15,971,349.38
56	Otros Ingresos	1,920,749.19	0.00	92,197,539.64	0.00	0.00	5,426,556.50	99,544,845.33
561	Otros Ingresos	1,920,749.19	0.00	92,197,539.64	0.00	0.00	5,426,556.50	99,544,845.33
5612	Ingresos Varios	1,920,749.19	0.00	92,197,539.64	0.00	0.00	5,426,556.50	99,544,845.33
	TOTAL DE INGRESOS CORRIENTES	896,822,096.44	382,165,447.64	6,136,380,492.90	92,239,819.47	522,119,834.74	823,648,249.60	8,853,375,940.79
6	GASTOS							
61	Gastos de Consumo	512,281,236.58	246,052,669.89	3,702,904,795.76	38,585,344.12	184,876,065.00	538,835,183.94	5,223,535,295.29
611	Servicios Personales	342,190,291.54	119,675,652.02	2,073,002,486.49	19,121,066.45	133,606,880.20	292,512,040.08	2,980,108,416.78
6111	Remuneraciones	342,190,291.54	119,675,652.02	2,073,002,486.49	19,121,066.45	133,606,880.20	292,512,040.08	2,980,108,416.78
612	Servicios no Personales	159,014,463.03	114,940,635.69	1,459,588,469.43	18,565,615.54	39,438,142.85	216,240,217.12	2,043,197,543.66
6121	Servicios Básicos	6,689,420.94	2,058,492.09	87,361,254.71	13,135.95	4,018,347.31	7,215,159.38	109,355,910.38
6122	Alquileres y Derechos	3,765,362.50	232,203.16	286,810,095.45	36,000.00	314,025.00	5,105,824.12	296,263,510.23
6123	Mantenimiento y Reparación de Bienes	118,190,267.62	87,358,005.59	868,472,985.08	16,549,674.09	13,148,644.87	80,998,626.81	1,184,718,204.06
6124	Mantenimiento y Reparación de Maquinaria y Equipo	5,935,148.15	3,283,384.23	12,735,312.18	84,183.01	11,674,681.90	4,690,092.03	38,402,801.50
6125	Servicios Técnicos y Profesionales	6,337,819.43	3,971,710.92	158,759,654.43	415,500.00	1,440,685.59	6,295,514.80	177,220,885.17
6126	Servicios Comerciales y Financieros	11,879,634.58	3,492,170.27	5,294,693.05	291,324.92	5,024,693.05	64,692,423.07	64,692,423.07
6127	Pasajes, Viáticos y otros Gastos de Viaje	2,006,339.76	3,326,840.83	3,615,307.54	1,084,527.57	1,277,275.58	2,045,122.65	13,355,413.93
6128	Impuestos, Derechos, Tasas y Gastos Judiciales	895,879.37	9,156,455.03	871,049.22	0.00	201,650.60	290,720.48	11,415,754.70
6129	Otros Servicios no Personales	1,314,590.68	2,061,373.57	42,767,077.44	91,270.00	2,066,138.95	99,460,289.98	147,762,740.62
613	Materiales y Suministros	11,076,482.01	11,306,382.18	130,916,069.12	898,662.13	10,831,041.95	30,082,926.74	196,241,564.13
6131	Materiales y Suministros	8,718,509.14	9,816,731.91	70,715,389.54	749,475.08	9,023,480.24	19,738,590.04	118,762,175.95
6132	Materiales y Suministros Diversos	2,357,972.87	1,619,650.27	60,200,679.58	149,187.05	2,807,561.71	10,344,336.70	77,479,388.18
	Gastos por Depreciación, Amortización y Agotamiento de Activos No							
615	Concesionados	0.00	0.00	3,997,770.72	0.00	0.00	0.00	3,997,770.72
6151	Gastos por Depreciación Maquinaria y Equipo	0.00	0.00	0.00	0.00	0.00	0.00	0.00
6155	Gastos por Depreciación Bienes de Dominio Público	0.00	0.00	0.00	0.00	0.00	0.00	0.00
6156	Amortización Activos Inmateriales	0.00	0.00	3,997,770.72	0.00	0.00	0.00	3,997,770.72
62	Gastos Financieros de Corto Plazo	0.00	0.00	415,017,076.37	0.00	0.00	0.00	415,017,076.37
621	Gastos Financieros de Corto Plazo	0.00	0.00	3,149.03	0.00	0.00	0.00	3,149.03
6211	Intereses de Títulos y Valores de Corto Plazo	0.00	0.00	3,149.03	0.00	0.00	0.00	3,149.03
622	Intereses de Préstamos Interno de Corto Plazo	0.00	0.00	415,013,927.34	0.00	0.00	0.00	415,013,927.34
6221	Intereses de Préstamos del Sector Privado de Corto Plazo	0.00	0.00	396,713,493.78	0.00	0.00	0.00	396,713,493.78
6224	Comisiones y Gastos de Endeudamiento Público de Corto Plazo	0.00	0.00	18,300,433.56	0.00	0.00	0.00	18,300,433.56
63	Gastos Financieros de Largo Plazo	50,747,779.78	0.00	17,188,080.87	0.00	0.00	784,570.09	68,720,430.74
632	Intereses de Préstamos Internos de Largo Plazo	50,747,779.78	0.00	17,188,080.87	0.00	0.00	784,570.09	68,720,430.74
6321	Intereses de Préstamos del Sector Privado de Largo Plazo	50,747,779.78	0.00	17,188,080.87	0.00	0.00	229,929.88	68,165,790.53
6323	Comisiones y Gastos de Endeudamiento Público de Largo Plazo	0.00	0.00	0.00	0.00	0.00	554,640.21	554,640.21
64	Donaciones, Transferencias y Subsidios	194,983,119.26	85,553,426.29	837,675,014.11	25,131,171.71	87,443,415.43	269,594,171.34	1,500,380,318.14
641	Donaciones Corrientes	0.00	0.00	25,455,217.65	0.00	0.00	0.00	25,455,217.65
6411	Donaciones Corrientes al Sector Público	0.00	0.00	25,305,217.65	0.00	0.00	0.00	25,305,217.65
6413	Donaciones Corrientes al Sector Privado	0.00	0.00	150,000.00	0.00	0.00	0.00	150,000.00
642	Donaciones de Capital	0.00	0.00	14,042,935.73	0.00	0.00	0.00	14,042,935.73
6423	Donaciones de Capital al Sector Privado	0.00	0.00	14,042,935.73	0.00	0.00	0.00	14,042,935.73
643	Transferencias Corrientes	6,541,415.32	563,633.09	127,384,433.30	164			

***DEPARTAMENTO DE
ATLÁNTIDA***

MUNICIPALIDAD DE LA CEIBA



Republica de Honduras

LA CEIBA
ESTADO DE SITUACION FINANCIERA
AL 31 DE DICIEMBRE 2025
(Valores en Lempiras)

15/01/2026 04:16:05 p.m.
Gestión:2025
r_efc_eff_001
Pagina 1 de 2

Cuenta Contable	Ejercicio Actual 31/12/2025	Ejercicio Anterior 31/12/2024	Nota
1 ACTIVO			
11 Activo Corriente			
111 Efectivo y Equivalentes	26,870,200.77	37,578,920.47	
1112 Bancos	26,870,200.77	37,578,920.47	
11122 Cuentas en Moneda Nacional	26,870,200.77	37,578,920.47	1
113 Cuentas a Cobrar Corrientes	1,385,130,617.26	963,241,349.53	
1131 Cuentas a Cobrar Corrientes	1,385,130,617.26	963,241,349.53	
11311 Cuentas a Cobrar Corrientes por Impuestos	1,385,130,617.26	963,241,349.53	2
Total Activo Corriente	1,412,000,818.03	1,000,820,270.00	
12 Activo no Corriente			
123 Propiedad, Planta y Equipo No concesionada	228,697,907.65	228,697,907.65	
1231 Tierras y Terrenos	129,879,510.14	129,879,510.14	
12311 Tierras y Terrenos	129,879,510.14	129,879,510.14	3
1232 Edificios	98,818,397.51	98,818,397.51	
12321 Edificios No Viviendas	98,818,397.51	98,818,397.51	4
124 Maquinaria y Equipo	52,495,373.61	50,616,566.48	
1241 Equipos de Oficina	34,860,314.73	32,981,507.60	
12411 Equipos de Oficina	34,860,314.73	32,981,507.60	5
1244 Equipos de Transporte	2,945,156.03	2,945,156.03	
12441 Equipos de Transporte	2,945,156.03	2,945,156.03	6
1245 Equipos de Producción	14,689,902.85	14,689,902.85	
12451 Equipos de Producción	14,689,902.85	14,689,902.85	7
127 Bienes de Dominio Público	78,378,709.18	78,378,709.18	
1272 Obras Urbanísticas	78,378,709.18	78,378,709.18	
12721 Obras Urbanísticas	78,378,709.18	78,378,709.18	8
Total Activo no Corriente	359,571,990.44	357,693,183.31	
TOTAL ACTIVO	1,771,572,808.47	1,358,513,453.31	
2 PASIVO			
21 Pasivo Corriente			
211 Cuentas por Pagar	315,240,451.21	315,833,136.84	
2111 Cuentas por Pagar	31,567,593.76	23,238,542.68	
21112 Cuentas por Pagar Contratistas	31,567,593.76	23,238,542.68	9
2113 Aportes y Retenciones por Pagar	283,672,857.45	292,594,594.16	
21132 Prestaciones Sociales por Pagar	274,019,359.93	274,019,359.93	10
21134 Deduciones por Pagar	9,653,497.52	18,575,234.23	11
212 Endeudamiento de Corto Plazo	123,660,046.35	139,890,171.52	
2121 Documentos Comerciales de Corto Plazo	123,660,046.35	139,890,171.52	
21211 Documentos Comerciales de Corto Plazo	123,660,046.35	139,890,171.52	12
Total Pasivo Corriente	438,900,497.56	455,723,308.36	
22 Pasivo no Corriente			
222 Endeudamiento de Largo Plazo	291,562,338.53	324,267,993.13	
2222 Préstamos Internos del Sector Privado de Largo Plazo	276,558,231.71	308,863,886.31	
22221 Préstamos Internos del Sector Privado de Largo Plazo	276,558,231.71	308,863,886.31	13
2223 Préstamos Internos del Sector Publico de Largo Plazo	15,004,106.82	15,404,106.82	
22236 Préstamos Internos de Empresas Públicas No Financieras de Largo Plazo	15,004,106.82	15,404,106.82	14
Total Pasivo no Corriente	291,562,338.53	324,267,993.13	
TOTAL PASIVO	730,462,836.09	779,991,301.49	
3 PATRIMONIO			



Republica de Honduras

LA CEIBA
ESTADO DE SITUACION FINANCIERA
AL 31 DE DICIEMBRE 2025
(Valores en Lempiras)

15/01/2026 04:16:05 p.m.
Gestión:2025
r_efc_eeff_001
Pagina 2 de 2

Cuenta Contable	Ejercicio Actual 31/12/2025	Ejercicio Anterior 31/12/2024	Nota
31 Hacienda Pública			
314 Resultados			
3141 Resultados Acumulados de Ejercicios Anteriores	974,350,241.04	517,942,094.66	
31411 Resultados Acumulados de Ejercicios Anteriores	974,350,241.04	517,942,094.66	15
3142 Resultados del Ejercicio	66,759,731.34	60,580,057.16	
31421 Resultados del Ejercicio	66,759,731.34	60,580,057.16	16
TOTAL PATRIMONIO	1,041,109,972.38	578,522,151.82	
TOTAL PASIVO Y PATRIMONIO	1,771,572,808.47	1,358,513,453.31	

Lugar

La Ceiba, Atlántida

Fecha

15 Enero 2026

[Signature]
CONTADOR INSTITUCIONAL



[Signature]
MAXIMA AUTORIDAD INSTITUCIONAL





Republica de Honduras

LA CEIBA
ESTADO DE RENDIMIENTO FINANCIERO
 DEL 1 DE ENERO AL 31 DE DICIEMBRE 2025-2024
 (Valores en Lempiras)

15/01/2026 03:32:23 p.m.
 Gestión:2025
 r_efc_eeff_001
 Pagina 1 de 3

Cuenta Contable	Ejercicio Actual 31/12/2025	Ejercicio Anterior 31/12/2024	Nota
5 INGRESOS			
51 Ingresos Tributarios			
512 Impuestos Gobiernos Locales	172,450,698.73	164,847,297.61	
5121 Impuestos Municipales	155,385,888.01	149,979,569.74	
51211 Industria, Comercio y Servicios	88,064,572.33	84,921,887.48	1
51212 Sobre Bienes Inmuebles	38,732,024.50	39,089,783.46	2
51213 Sobre Ingresos Personales	20,216,248.81	17,349,796.67	3
51214 Sobre Extracción y Explotación de Recursos	947,832.86	1,341,123.26	4
51216 Impuesto Selectivo al Servicio de las Telecomunicaciones	7,425,209.51	7,276,978.87	5
5122 Ingresos por Multas, Recargos e Intereses moratorios municipales	17,064,810.72	14,867,727.87	
51221 Multas municipales	3,471,791.26	4,205,221.88	6
51222 Recargos municipales	11,370,068.51	8,791,547.29	7
51223 Intereses moratorios municipales	2,222,950.95	1,870,958.70	8
Total Ingresos Tributarios	172,450,698.73	164,847,297.61	
52 Ingresos no Tributarios			
523 Ingresos no Tributarios de Gobiernos Locales	309,928,247.12	268,689,455.76	
5231 Tasas	89,874,924.41	88,537,928.08	
52311 Tasa Municipales	89,874,924.41	88,537,928.08	9
5232 Derechos	140,596,469.30	77,371,047.04	
52321 Derechos Municipales	140,596,469.30	77,371,047.04	10
5235 Otros Ingresos No Tributarios de Gobiernos Locales	79,456,853.41	102,780,480.64	
52351 Otros Ingresos No Tributarios de Gobiernos Locales	79,456,853.41	102,780,480.64	11
Total Ingresos no Tributarios	309,928,247.12	268,689,455.76	
53 Ingresos de Operación			
531 Ingresos por Ventas	1,056,847.56	1,286,890.53	
5311 Venta de Bienes	1,056,847.56	1,286,890.53	
53111 Venta de Bienes	1,056,847.56	1,286,890.53	12
Total Ingresos de Operación	1,056,847.56	1,286,890.53	
54 Ingresos de No Operación			
541 Intereses	1,963,921.95	3,038,771.72	
5412 Intereses por Depósitos	1,963,921.95	3,038,771.72	
54121 Intereses por Depósitos	1,963,921.95	3,038,771.72	13
542 Alquileres	2,231,157.31	2,237,509.58	
5421 Alquileres	2,231,157.31	2,237,509.58	
54212 Otros Alquileres	2,231,157.31	2,237,509.58	14
Total Ingresos de No Operación	4,195,079.26	5,276,281.30	
55 Donaciones y Transferencias			
554 Transferencias de Capital	2,250,000.00	10,389,796.70	
5541 Transferencias de Capital Recibidas del Sector Publico	2,250,000.00	10,389,796.70	
55411 Transferencias de Capital de la Administracion Central	2,250,000.00	10,389,796.70	15
Total Donaciones y Transferencias	2,250,000.00	10,389,796.70	
56 Otros Ingresos			
561 Otros Ingresos	1,920,749.19	2,374,619.82	
5612 Ingresos Varios	1,920,749.19	2,374,619.82	
56123 Otros Ingresos	1,920,749.19	2,374,619.82	16
Total Otros Ingresos	1,920,749.19	2,374,619.82	
TOTAL INGRESOS	491,801,621.86	452,864,341.72	
6 GASTOS			
61 Gastos de Consumo			



Republica de Honduras

LA CEIBA
ESTADO DE RENDIMIENTO FINANCIERO
 DEL 1 DE ENERO AL 31 DE DICIEMBRE 2025-2024
 (Valores en Lempiras)

15/01/2026 03:32:23 p.m.
 Gestión:2025
 r_efc_eeff_001
 Pagina 2 de 3

Cuenta Contable	Ejercicio Actual 31/12/2025	Ejercicio Anterior 31/12/2024	Nota
611 Servicios Personales	167,690,261.96	151,990,422.72	
6111 Remuneraciones	167,690,261.96	151,990,422.72	
61111 Sueldos y Salarios	162,317,942.85	142,994,516.93	17
61113 Prestaciones Sociales	5,372,319.11	8,995,905.79	18
612 Servicios no Personales	113,359,231.65	118,348,165.11	
6121 Servicios Básicos	4,910,865.72	4,503,832.98	
61211 Servicios Básicos	4,910,865.72	4,503,832.98	19
6122 Alquileres y Derechos	525,300.00	114,781.50	
61221 Alquileres y Derechos	525,300.00	114,781.50	20
6123 Mantenimiento y Reparación de Bienes	96,586,903.26	99,696,730.32	
61231 Mantenimiento y Reparación de Bienes	96,586,903.26	99,696,730.32	21
6124 Mantenimiento y Reparación de Maquinaria y Equipo	2,683,871.34	1,767,090.59	
61241 Mantenimiento y Reparación de Maquinaria y Equipo	2,683,871.34	1,767,090.59	22
6125 Servicios Técnicos y Profesionales	804,703.53	634,682.55	
61251 Servicios Técnicos y Profesionales	804,703.53	634,682.55	23
6126 Servicios Comerciales y Financieros	6,154,995.10	9,393,865.46	
61261 Servicios Comerciales y Financieros	6,154,995.10	9,393,865.46	24
6127 Pasajes, Viáticos y otros Gastos de Viaje	1,314,032.13	1,299,388.18	
61271 Pasajes, Viáticos y otros Gastos de Viaje	1,314,032.13	1,299,388.18	25
6129 Otros Servicios no Personales	378,560.57	937,793.53	
61291 Otros Servicios no Personales	378,560.57	937,793.53	26
613 Materiales y Suministros	2,844,554.30	4,168,763.80	
6131 Materiales y Suministros	1,819,383.25	1,978,250.37	
61311 Productos Alimenticios, Agropecuarios y Forestales	541,911.50	341,107.94	27
61312 Textiles y Vestuarios	179,630.00	138,969.03	28
61315 Productos Químicos	1,097,841.75	1,498,153.40	29
6132 Materiales y Suministros Diversos	1,025,171.05	2,190,513.43	
61321 Elementos de Limpieza y Aseo Personal	365,128.75	325,432.05	30
61322 Útiles de Escritorio, Oficina y enseñanza	505,038.92	1,397,832.39	31
61325 Instrumental, Materiales y Suministros Medicos	75,588.10	176,100.91	32
61326 Repuestos y Accesorios	79,208.28	141,893.70	33
61329 Material de Guerra y Seguridad	207.00	149,254.38	34
Total Gastos de Consumo	283,894,047.91	274,507,351.63	
63 Gastos Financieros de Largo Plazo			
632 Intereses de Préstamos Internos de Largo Plazo		39,528,975.38	32,964,671.57
6321 Intereses de Préstamos del Sector Privado de Largo Plazo	39,528,975.38	32,964,671.57	
63211 Intereses de Préstamos del Sector Privado de Largo Plazo	39,528,975.38	32,964,671.57	35
Total Gastos Financieros de Largo Plazo	39,528,975.38	32,964,671.57	
64 Donaciones,Transferencias y Subsidios			
644 Transferencias de Capital		101,618,867.23	84,812,261.36
6441 Transferencias de Capital al Sector Público	92,091,983.63	80,466,541.46	
64411 Transferencias de Capital a la Administración Central	8,309,170.27	7,538,141.63	36
64419 Transferencias de Capital a Otras Instituciones del Gobierno Central	83,782,813.36	72,928,399.83	37
6443 Transferencias de Capital al Sector Privado	9,526,883.60	4,345,719.90	
64431 Transferencias de Capital para Prestaciones de la Seguridad Social	9,526,883.60	4,345,719.90	38
Total Donaciones,Transferencias y Subsidios	101,618,867.23	84,812,261.36	
TOTAL GASTOS	425,041,890.52	392,284,284.56	
7 CUENTAS DE CIERRE			
71 Cuentas de Cierre			
711 Cuentas de Cierre		66,759,731.34	60,580,057.16







Republica de Honduras

LA CEIBA
ESTADO DE RENDIMIENTO FINANCIERO
DEL 1 DE ENERO AL 31 DE DICIEMBRE 2025-2024
(Valores en Lempiras)

15/01/2026 03:32:23 p.m.
Gestión: 2025
r_efc_eeff_001
Pagina 3 de 3

Cuenta Contable	Ejercicio Actual 31/12/2025	Ejercicio Anterior 31/12/2024	Nota
7111 Resumen de Ingresos y Gastos	66,759,731.34	60,580,057.16	
71111 Resumen de Ingresos y Gastos	66,759,731.34	60,580,057.16	39
Total Cuentas de Cierre	66,759,731.34	60,580,057.16	
TOTAL CUENTAS DE CIERRE	66,759,731.34	60,580,057.16	

Lugar La Ceiba Atlántida Fecha 15 Enero 2026

CONTADOR INSTITUCIONAL MÁXIMA AUTORIDAD INSTITUCIONAL

***MUNICIPALIDAD DE EL
PORVENIR***



EL PORVENIR, ATLANTIDA
EJERCICIO: 2025, CERRADO
USUARIO: Y.BARDALES



Emisión: 22/1/2026
Hora: 02:49 p.m.
Pagina: 1 de 1

Estado de Situacion Financiera Comparativo

Honduras, C.A.

Al 31 de Diciembre del 2025
(Valores en Lempiras)

CUENTA CONTABLE	DESCRIPCIÓN	EJERCICIO ACTUAL Diciembre 2025	EJERCICIO ANTERIOR Diciembre 2024	NOTAS
1000	ACTIVO			
1100	Activo Corriente			
1110	Efectivo y Equivalentes	182,080.85	6,256,743.44	
1112	Bancos	182,080.85	6,256,743.44	1
1130	Cuentas a Cobrar Corrientes	11,371,855.30	4,203,766.47	
1132	Transferencias y otras cuentas por Cobrar	11,371,855.30	4,203,766.47	2
	Total Activo Corriente	11,553,936.15	10,460,509.91	
1200	Activo no Corriente			
1230	Propiedad, Planta y Equipo No Concesionado	26,072,250.34	25,573,673.59	
1231	Tierras y Terrenos	7,596,332.00	7,596,332.00	
1232	Edificios	18,475,918.34	17,977,341.59	3
1240	Maquinaria y Equipo	7,467,640.21	7,025,945.74	
1241	Equipos de Oficina	2,557,259.59	2,267,493.13	4
1244	Equipos de Transporte	2,797,294.27	2,797,294.27	
1245	Equipos de Producción	1,061,600.00	1,061,600.00	
1247	Equipos de Informática	1,051,486.35	899,558.34	5
1260	Otros Bienes	260,973.66	260,973.66	
1261	Equipo de Hogar/ Alojamiento	55,980.00	55,980.00	
1262	Libros, Revistas y Otros Coleccionables	7,091.00	7,091.00	
1265	Herramientas Mayores	197,902.66	197,902.66	
	Total Activo no Corriente	33,800,864.21	32,860,592.99	
	Total ACTIVO	45,354,800.36	43,321,102.90	
3000	PATRIMONIO			
3100	Hacienda Pública			
3140	Resultados	45,354,800.36	43,321,102.90	
3141	Resultados Acumulados de Ejercicios Anteriores	35,032,419.56	21,367,541.87	6
3142	Resultados del Ejercicio	10,322,380.80	21,953,561.03	7
	Total PATRIMONIO	45,354,800.36	43,321,102.90	
	TOTAL PASIVO Y PATRIMONIO	45,354,800.36	43,321,102.90	

FIRMA:

NOMBRE:

MARIJO JOSÉ MELÉNDEZ MATUTE
ALCALDE MUNICIPAL
MUNICIPALIDAD DE EL PORVENIR, ATLANTIDA

FIRMA:

NOMBRE:

YOSELIN YSANZA BARDALES CÁCERES
CONTADOR MUNICIPAL
MUNICIPALIDAD DE EL PORVENIR, ATLANTIDA

Filtros Aplicados al Reporte Actual

Fecha final: 31/12/2025

0s+jsf9Jmd+9EAbdFPea1Zvt3veHJ2D0Z2ccjv8t0rRSzwwXBG8jX9630/zPobMIKC4eG/SO355CLJ0XM33aho++D6dmdG0TNdB78Acz2qcVipavX90TwiFxpqNJQRXhhGbSzl7Elo=



EL PORVENIR, ATLANTIDA
EJERCICIO: 2025, CERRADO
USUARIO: Y.BARDALES



Emisión: 22/01/2026
Hora : 02:59 p.m.
Pagina: 1 de 1

Honduras, C.A.

Estado de Rendimiento Financiero Comparativo

Del 01 de Enero Al 31 de Diciembre de 2025

(Valores en Lempiras)

CUENTA CONTABLE	DESCRIPCIÓN	EJERCICIO ACTUAL Diciembre 2025	EJERCICIO ANTERIOR Diciembre 2024	NOTAS
5	INGRESOS			
51	Ingresos Tributarios	15,015,217.86	13,020,864.80	
512	Impuestos Gobiernos Locales	15,015,217.86	13,020,864.80	
5121	Impuestos Municipales	14,497,925.53	12,539,813.67	1
5122	Ingresos por Multas, Recargos e Intereses Moratorios Municipales	517,292.33	481,051.13	2
52	Ingresos no Tributarios	6,255,591.18	5,059,800.45	
523	Ingresos no Tributarios de Gobiernos Locales	6,255,591.18	5,059,800.45	
5231	Tasas	1,181,910.21	478,210.12	3
5232	Derechos	4,992,409.63	4,504,408.20	4
5234	Ingresos por Multas, Recargos e Intereses Moratorios Municipales	81,271.34	77,182.13	5
53	Ingresos de Operación	680,675.67	626,281.62	
532	Venta de Servicios	680,675.67	626,281.62	
5321	Venta de Servicios	680,675.67	626,281.62	6
54	Ingresos de No Operación	138,904.37	86,090.89	
542	Alquileres	138,904.37	86,090.89	
5421	Alquileres	138,904.37	86,090.89	7
55	Donaciones y Transferencias	22,706,093.98	29,565,387.24	
553	Transferencias Corrientes	4,443,785.59	4,715,473.46	
5531	Transferencias Corrientes del Sector Público	4,443,785.59	4,715,473.46	8
554	Transferencias de Capital	18,262,308.39	24,849,913.78	
5541	Transferencias de Capital Recibidas del Sector Publico	18,262,308.39	24,849,913.78	9
TOTAL INGRESOS CORRIENTES		44,796,483.06	48,358,425.00	
6	GASTOS			
61	Gastos de Consumo	19,210,578.50	17,586,275.22	
611	Servicios Personales	13,894,759.84	11,505,920.19	
6111	Remuneraciones	13,894,759.84	11,505,920.19	10
612	Servicios no Personales	3,516,157.48	3,508,657.68	
6121	Servicios Básicos	385,915.67	409,253.13	11
6124	Mantenimiento y Reparación de Maquinaria y Equipo	411,216.72	575,360.32	12
6125	Servicios Técnicos y Profesionales	2,183,978.22	1,833,384.05	13
6126	Servicios Comerciales y Financieros	359,389.37	333,677.94	14
6127	Pasajes, Viáticos y otros Gastos de Viaje	39,375.00	84,130.00	15
6128	Impuestos, Derechos, Tasas, Gastos Judiciales y Premios	46,030.86	254,303.24	16
6129	Otros Servicios no Personales	90,251.64	18,549.00	17
613	Materiales y Suministros	1,799,661.18	2,571,697.35	
6131	Materiales y Suministros	1,629,201.67	2,367,682.96	18
6132	Materiales y Suministros Diversos	170,459.51	204,014.39	19
64	Donaciones, Transferencias y Subsidios	15,263,523.76	8,818,588.75	
643	Transferencias Corrientes	1,024,313.69	1,095,800.95	
6433	Transferencias Corrientes al Sector Privado	1,024,313.69	1,095,800.95	20
644	Transferencias de Capital	14,239,210.07	7,722,787.80	
6441	Transferencias de Capital al Sector Público	4,897,730.35	2,694,810.79	21
6443	Transferencias de Capital al Sector Privado	9,341,479.72	5,027,977.01	22
TOTAL GASTOS CORRIENTES		34,474,102.26	26,404,863.97	
71	Cuentas de Cierre			
711	RESUMEN DE INGRESOS Y GASTOS	10,322,380.80	21,953,561.03	

FIRMA:

NOMBRE:

MARIO JOSÉ MELÉNDEZ MATUTE
ALCALDE MUNICIPAL
MUNICIPALIDAD DE EL PORVENIR
ATLANTIDA

FIRMA:

NOMBRE:

YOSELIN YSAMAR BARDALES CÁCERES
CONTADOR MUNICIPAL
MUNICIPALIDAD DE EL PORVENIR
ATLANTIDA

Filtros Aplicados al Reporte Actual

Fecha Inicial: 01/01/2025

Fecha Final: 31/12/2025

0s+js/f9Jmd+9EAbdFPea1Zvt3veHJ2D0Z2ccjv8t0rRSzzwXBG8jX9630/zPobMIK4eG/SO355CLJ0XM33aho++D6dmdG08wW/nT4UHpOqW2fzj9k/8Zp34op5zUEeU8HTgOv0XoAqZ27RE/Jw7yQiSmL+UirV01blHwC6DePm5Uw3p41P
IniXf7F8gT5k8/qudmtN57T CMWUJeoDxSA7iBZshDV756P+qPKYAIRIYXmBYrHS3sUUTSaVwzAu3

MUNICIPALIDAD DE ESPARTA



ESPARTA, ATLANTIDA
EJERCICIO: 2025, CERRADO
USUARIO: CLAUDIA.BONILLA



Emisión: 21/1/2026
Hora: 10:17 a.m.
Pagina: 1 de 1

Estado de Situación Financiera Comparativo

Al 31 de Diciembre del 2025
(Valores en Lempiras)

CUENTA CONTABLE	DESCRIPCIÓN	EJERCICIO ACTUAL Diciembre 2025	EJERCICIO ANTERIOR Diciembre 2024	NOTAS
1000	ACTIVO			
1100	Activo Corriente			
1110	Efectivo y Equivalentes	222,013.01	8,972,346.40	
1112	Bancos	222,013.01	8,972,346.40	1
1130	Cuentas a Cobrar Corrientes	3,493,815.39	3,493,815.39	
1131	Cuentas a Cobrar Corrientes	3,493,815.39	3,493,815.39	
	Total Activo Corriente	3,715,828.40	12,466,161.79	
1200	Activo no Corriente			
1230	Propiedad, Planta y Equipo No Concesionado	13,745,780.62	13,745,780.62	
1231	Tierras y Terrenos	650,000.00	650,000.00	
1232	Edificios	13,095,780.62	13,095,780.62	
1240	Maquinaria y Equipo	3,489,674.36	3,434,173.92	
1241	Equipos de Oficina	1,443,257.07	1,387,756.63	2
1244	Equipos de Transporte	1,437,197.00	1,437,197.00	
1245	Equipos de Producción	69,000.00	69,000.00	
1246	Equipos de Comunicación	25,000.00	25,000.00	
1247	Equipos de Informática	515,220.29	515,220.29	
1260	Otros Bienes	141,700.83	141,700.83	
1261	Equipo de Hogar/ Alojamiento	6,400.00	6,400.00	
1265	Herramientas Mayores	135,300.83	135,300.83	
	Total Activo no Corriente	17,377,155.81	17,321,655.37	
	Total ACTIVO	21,092,984.21	29,787,817.16	
3000	PATRIMONIO			
3100	Hacienda Pública			
3140	Resultados	21,092,984.21	29,787,817.16	
3141	Resultados Acumulados de Ejercicios Anteriores	8,838,794.13	8,575,655.02	3
3142	Resultados del Ejercicio	12,254,190.08	21,212,162.14	4
	Total PATRIMONIO	21,092,984.21	29,787,817.16	
	TOTAL PASIVO Y PATRIMONIO	21,092,984.21	29,787,817.16	

FIRMA:

NOMBRE:


Edgardo Ramirez Romero
ALCALDE MUNICIPAL



FIRMA:

NOMBRE:


Claudia Edith Bonilla
CONTADOR MUNICIPAL



Filtros Aplicados al Reporte Actual

Fecha final: 31/12/2025

0s+js/f9Jmd34hzhZ8ZpKEvzts9Eo/lm03uNsiSquOK48HAze05IISECOWjeSCFPduT+AU4af53gyAM8MOqfGhd96zTFLhyhUHBber7sg+OHZpYZCOc7RjY0YQANI2qDsiS7tuP2/1=



ESPARTA, ATLANTIDA
 EJERCICIO: 2025, CERRADO
 USUARIO: CLAUDIA.BONILLA



Emisión: 21/01/2026
 Hora : 10:22 a.m.
 Pagina: 1 de 1

Honduras, C.A.

Estado de Rendimiento Financiero Comparativo

Del 01 de Enero Al 31 de Diciembre de 2025

(Valores en Lempiras)

CUENTA CONTABLE	DESCRIPCIÓN	EJERCICIO ACTUAL Diciembre 2025	EJERCICIO ANTERIOR Diciembre 2024	NOTAS
5	INGRESOS			
51	Ingresos Tributarios			
512	Impuestos Gobiernos Locales	9,389,629.15	8,683,882.28	
5121	Impuestos Municipales	8,569,335.66	8,061,471.86	1
5122	Ingresos por Multas, Recargos e Intereses Moratorios Municipales	820,293.49	622,410.42	2
52	Ingresos no Tributarios			
523	Ingresos no Tributarios de Gobiernos Locales	9,721,846.40	9,301,003.73	
5231	Tasas	5,293,009.74	5,559,639.14	3
5232	Derechos	4,361,371.50	3,641,924.84	4
5234	Ingresos por Multas, Recargos e Intereses Moratorios Municipales	67,465.16	99,439.75	5
53	Ingresos de Operación			
532	Venta de Servicios	442,868.99	418,619.10	
5321	Venta de Servicios	442,868.99	418,619.10	6
54	Ingresos de No Operación			
541	Intereses	80,979.09	226,477.51	
5412	Intereses por Depósitos	80,979.09	226,477.51	7
542	Alquileres	5,500.00	0.00	
5421	Alquileres	5,500.00	0.00	8
55	Donaciones y Transferencias			
553	Transferencias Corrientes	3,013,006.64	4,774,966.66	
5531	Transferencias Corrientes del Sector Público	3,013,006.64	4,774,966.66	9
554	Transferencias de Capital	12,473,637.95	24,399,866.81	
5541	Transferencias de Capital Recibidas del Sector Publico	12,473,637.95	24,399,866.81	10
TOTAL INGRESOS CORRIENTES		35,127,468.22	47,804,816.09	
6	GASTOS			
61	Gastos de Consumo			
611	Servicios Personales	10,246,788.81	9,562,977.45	
6111	Remuneraciones	10,246,788.81	9,562,977.45	11
612	Servicios no Personales	1,357,941.04	1,766,017.35	
6121	Servicios Básicos	204,474.28	297,296.57	12
6122	Alquileres y Derechos	72,000.00	72,000.00	
6124	Mantenimiento y Reparación de Maquinaria y Equipo	207,861.70	174,960.49	13
6125	Servicios Técnicos y Profesionales	325,012.00	760,134.00	14
6126	Servicios Comerciales y Financieros	379,807.06	324,542.29	15
6127	Pasajes, Viáticos y otros Gastos de Viaje	130,349.00	112,209.00	16
6128	Impuestos, Derechos, Tasas, Gastos Judiciales y Premios	29,950.00	21,650.00	17
6129	Otros Servicios no Personales	8,487.00	3,225.00	18
613	Materiales y Suministros	776,581.81	1,361,847.66	
6131	Materiales y Suministros	580,452.38	994,416.82	19
6132	Materiales y Suministros Diversos	196,129.43	367,430.84	20
64	Donaciones, Transferencias y Subsidios			
643	Transferencias Corrientes	698,517.99	471,159.00	
6433	Transferencias Corrientes al Sector Privado	698,517.99	471,159.00	21
644	Transferencias de Capital	9,793,448.49	13,430,652.49	
6441	Transferencias de Capital al Sector Público	5,525,802.60	5,499,983.42	22
6443	Transferencias de Capital al Sector Privado	4,267,645.89	7,930,669.07	23
TOTAL GASTOS CORRIENTES		22,873,278.14	26,592,653.95	
71	Cuentas de Cierre			
711	RESUMEN DE INGRESOS Y GASTOS	12,254,190.08	21,212,162.14	

FIRMA:

NOMBRE:

Edgardo Ramírez Romero

ALCALDE MUNICIPAL



FIRMA:

NOMBRE:

Claudia Edith Bonilla

CONTADOR MUNICIPAL



Filtros Aplicados al Reporte Actual

Fecha Inicial: 01/01/2025

Fecha Final: 31/12/2025

0s+js/f9Jmd34hzhHZ8ZpKEvzts9Eo/Im03uNsiSquOK48HAze05IISECOWjeSCFPduT+AU4af53gyAM8MOqfGhd96zTFLhyMqKAd/zoLpZlybmFLWHDOnb8tlwsgwq
 3ie3vsHqwohYyK7vXwdbjzyNhVyZs42xGly4Q8dqnB0Hn6iSmOKr9
 rwJFW1b1fgXOucuwKYJcOdu9A5i2CLxwDh3BVvgiaJD4C3cNwDajiG5FLV/B+cjubZpRaFe204e

MUNICIPALIDAD DE JUTIAPA



JUTIAPA, ATLANTIDA
 EJERCICIO: 2025, CERRADO
 USUARIO: MAYNOR.AGUIRRE

Honduras, C.A.



Emisión: 25/1/2026
 Hora: 08:46 a.m.
 Pagina: 1 de 1

Estado de Situación Financiera Comparativo

Al 31 de Diciembre del 2025

(Valores en Lempiras)

CUENTA CONTABLE	DESCRIPCIÓN	EJERCICIO ACTUAL Diciembre 2025	EJERCICIO ANTERIOR Diciembre 2024	NOTAS
1000	ACTIVO			
1100	Activo Corriente			
1110	Efectivo y Equivalentes	1,784,116.45	8,892,327.19	
1112	Bancos	1,784,116.45	8,892,327.19	1
	Total Activo Corriente	1,784,116.45	8,892,327.19	
1200	Activo no Corriente			
1230	Propiedad, Planta y Equipo No Concesionado	6,349,460.38	6,329,987.12	
1231	Tierras y Terrenos	3,270,790.00	3,270,790.00	
1232	Edificios	3,078,670.38	3,059,197.12	2
1240	Maquinaria y Equipo	6,007,410.62	5,900,664.62	
1241	Equipos de Oficina	2,114,616.30	2,054,908.30	3
1244	Equipos de Transporte	2,373,484.68	2,373,484.68	
1245	Equipos de Producción	453,689.03	453,689.03	
1246	Equipos de Comunicación	42,000.00	42,000.00	
1247	Equipos de Informática	789,864.61	742,826.61	4
1248	Equipos de Seguridad	233,756.00	233,756.00	
1260	Otros Bienes	250,787.74	250,787.74	
1261	Equipo de Hogar/ Alojamiento	18,825.00	18,825.00	
1265	Herramientas Mayores	231,962.74	231,962.74	
1280	Construcciones	2,261,938.13	8,256,372.53	
1281	Construcciones y Mejoras en Bienes de Dominio Privado	0.00	1,855,000.00	5
1282	Construcciones y Mejoras en Bienes de Dominio Público	2,261,938.13	6,401,372.53	6
	Total Activo no Corriente	14,869,596.87	20,737,812.01	
	Total ACTIVO	16,653,713.32	29,630,139.20	
3000	PATRIMONIO			
3100	Hacienda Pública			
3140	Resultados	16,653,713.32	29,630,139.20	
3141	Resultados Acumulados de Ejercicios Anteriores	1,268,854.70	5,042,683.87	7
3142	Resultados del Ejercicio	15,384,858.62	24,587,455.33	8
	Total PATRIMONIO	16,653,713.32	29,630,139.20	
	TOTAL PASIVO Y PATRIMONIO	16,653,713.32	29,630,139.20	

FIRMA:

NOMBRE:


 Oscar Ahumada Ayala Bautista
 ALCALDE MUNICIPAL
 ALGALDIA

FIRMA:

NOMBRE:


 Maynor Omar Aguirre Andrade
 CONTADOR MUNICIPAL


Filtros Aplicados al Reporte Actual

Fecha final: 31/12/2025

0s+js/9JmffKMJt5XX2wjBv2kBO/AXTEKzpqwvPq9DI43kyA9jgJBoulig0E9oSS/eJukvwM97SchNRWOfF+uHz/Etpt9geO0eBJwSoYezAtuidtgz0NZqshq5+pPS8OazCzIU M4Rc=



JUTIAPA, ATLANTIDA
 EJERCICIO: 2025, CERRADO
 USUARIO: MAYNOR.AGUIRRE



Emisión: 25/01/2026
 Hora : 08:51 a.m.
 Pagina: 1 de 1

Estado de Rendimiento Financiero Comparativo

Honduras, C.A.

Del 01 de Enero Al 31 de Diciembre de 2025
 (Valores en Lempiras)

CUENTA CONTABLE	DESCRIPCIÓN	EJERCICIO ACTUAL Diciembre 2025	EJERCICIO ANTERIOR Diciembre 2024	NOTAS
5	INGRESOS			
51	Ingresos Tributarios	11,431,626.60	11,053,183.41	
512	Impuestos Gobiernos Locales	11,431,626.60	11,053,183.41	
5121	Impuestos Municipales	10,652,497.93	10,386,487.67	1
5122	Ingresos por Multas, Recargos e Intereses Moratorios Municipales	779,128.67	666,695.74	2
52	Ingresos no Tributarios	6,908,525.34	6,403,490.00	
521	Impuestos Indirectos	0.00	16,175.28	
5216	Otros no Tributarios	0.00	16,175.28	3
523	Ingresos no Tributarios de Gobiernos Locales	6,908,525.34	6,387,314.72	
5231	Tasas	859,384.44	714,827.12	4
5232	Derechos	5,901,863.85	5,478,925.92	5
5234	Ingresos por Multas, Recargos e Intereses Moratorios Municipales	147,277.05	193,561.68	6
53	Ingresos de Operación	2,707,660.28	3,001,336.00	
532	Venta de Servicios	2,707,660.28	3,001,336.00	
5321	Venta de Servicios	2,707,660.28	3,001,336.00	7
55	Donaciones y Transferencias	25,702,893.20	33,585,178.10	
551	Donaciones Corrientes	0.00	5,000.00	
5511	Donaciones Corrientes del Sector Público	0.00	5,000.00	8
553	Transferencias Corrientes	5,042,479.70	5,597,035.62	
5531	Transferencias Corrientes del Sector Público	5,042,479.70	5,597,035.62	9
554	Transferencias de Capital	20,660,413.50	27,983,142.48	
5541	Transferencias de Capital Recibidas del Sector Publico	20,660,413.50	27,983,142.48	10
TOTAL INGRESOS CORRIENTES		46,750,705.42	54,043,187.51	
6	GASTOS			
61	Gastos de Consumo	17,181,823.72	15,495,240.04	
611	Servicios Personales	13,613,089.64	11,484,152.16	
6111	Remuneraciones	13,613,089.64	11,484,152.16	11
612	Servicios no Personales	2,924,211.57	3,339,304.65	
6121	Servicios Básicos	167,435.09	259,825.94	12
6122	Alquileres y Derechos	1,875,000.00	2,198,620.00	13
6124	Mantenimiento y Reparación de Maquinaria y Equipo	234,193.37	274,263.60	14
6125	Servicios Técnicos y Profesionales	196,915.00	114,000.00	15
6126	Servicios Comerciales y Financieros	100,556.48	131,821.36	16
6127	Pasajes, Viáticos y otros Gastos de Viaje	221,949.50	159,597.00	17
6128	Impuestos, Derechos, Tasas, Gastos Judiciales y Premios	7,750.00	14,668.70	18
6129	Otros Servicios no Personales	120,412.13	186,508.05	19
613	Materiales y Suministros	644,522.51	671,783.23	
6131	Materiales y Suministros	530,390.89	528,897.79	20
6132	Materiales y Suministros Diversos	114,131.62	142,885.44	21
64	Donaciones, Transferencias y Subsidios	14,184,023.08	13,960,492.14	
643	Transferencias Corrientes	1,285,523.29	2,518,900.26	
6433	Transferencias Corrientes al Sector Privado	1,285,523.29	2,518,900.26	22
644	Transferencias de Capital	12,898,499.79	11,441,591.88	
6441	Transferencias de Capital al Sector Público	4,811,630.64	4,703,581.51	23
6443	Transferencias de Capital al Sector Privado	8,086,869.15	6,738,010.37	24
TOTAL GASTOS CORRIENTES		31,365,846.80	29,455,732.18	
71	Cuentas de Cierre			
711	RESUMEN DE INGRESOS Y GASTOS	15,384,858.62	24,587,455.33	

FIRMA:

NOMBRE:

Oscar Arnulfo Ayala Bautista
 ALCALDE MUNICIPAL

FIRMA:

NOMBRE:

Maynor Omar Aguirre Andrade
 CONTADOR MUNICIPAL

Filtros Aplicados al Reporte Actual

Fecha Inicial: 01/01/2025

Fecha Final: 31/12/2025

0s+js/j9JmffKMJt5XX2wjBv2kBO/AXTEKzpqwvPq9Dt43kyA9jJBeulig0E9oSS/eJukvvM97SchNRWOf+uHz/Etp9gelcH40jWS1f+6PLSrBu2wuMuxVxitMLXz3S3WnEliqGwVZLLQJfKJ9ARoelrXzMtXAFq26o7AlynKxxJkfBI mgwO1zXMl9F5dSwJijTtN1saS2+4NyDxWi4eRbJG6tJ6qBXv6mW45rbPxn+67yN/a16OAR+DPg

***MUNICIPALIDAD DE LA
MASICA***



Estado de Situacion Financiera Comparativo

Al 31 de Diciembre del 2025
(Valores en Lempiras)

CUENTA CONTABLE	DESCRIPCIÓN	EJERCICIO ACTUAL Diciembre 2025	EJERCICIO ANTERIOR Diciembre 2024	NOTAS
1000	ACTIVO			
1100	Activo Corriente			
1110	Efectivo y Equivalentes	96,160.66	8,437,754.86	
1112	Bancos	96,160.66	8,437,754.86	1
1130	Cuentas a Cobrar Corrientes	6,594,166.05	6,594,166.05	
1132	Transferencias y otras cuentas por Cobrar	6,594,166.05	6,594,166.05	
	Total Activo Corriente	6,690,326.71	15,031,920.91	
1200	Activo no Corriente			
1230	Propiedad, Planta y Equipo No Concesionado			
1231	Tierras y Terrenos	15,940,160.51	15,940,160.51	
1232	Edificios	13,573,301.44	10,558,581.72	2
1240	Maquinaria y Equipo			
1241	Equipos de Oficina	2,209,519.57	2,173,237.14	3
1244	Equipos de Transporte	1,694,423.95	1,694,423.95	
1245	Equipos de Producción	8,185,240.00	8,185,240.00	
1246	Equipos de Comunicación	94,481.20	94,481.20	
1247	Equipos de Informática	1,060,778.57	997,162.26	4
1248	Equipos de Seguridad	91,470.00	91,470.00	
1260	Otros Bienes			
1261	Equipo de Hogar/ Alojamiento	76,834.11	76,834.11	
1262	Libros, Revistas y Otros Coleccionables	491,528.00	491,528.00	
1265	Herramientas Mayores	1,300.00	1,300.00	
	Total Activo no Corriente	43,419,037.35	40,304,418.89	
	Total ACTIVO	50,109,364.06	55,336,339.80	
3000	PATRIMONIO			
3100	Hacienda Pública			
3140	Resultados			
3141	Resultados Acumulados de Ejercicios Anteriores	34,270,617.51	32,679,785.44	5
3142	Resultados del Ejercicio	15,838,746.55	22,656,554.36	6
	Total PATRIMONIO	50,109,364.06	55,336,339.80	
	TOTAL PASIVO Y PATRIMONIO	50,109,364.06	55,336,339.80	

FIRMA:

NOMBRE:

ALCALDE
 OVIDIO NAUN TURCIOS CALIDONIO
 ALCALDE MUNICIPAL

FIRMA:

NOMBRE:

CONTADOR MUNICIPAL
 FANY ODALIS MARTINEZ PUENTES
 CONTADOR MUNICIPAL

Filtros Aplicados al Reporte Actual

Fecha final: 31/12/2025

0s+js/j9JmeA7EY85tyfQgzMfMleNaiRzFjHf0JcSw0bPUtwLPwBkzfGCpeJelU05fOKY4Il3rkKfsk+dcuSGNlvdRf/wJMMLFvfpOdeSYAB4cAaCT1LTmkI+5mZAS/rvnDBj O+ak=



LA MASICA, ATLANTIDA
EJERCICIO: 2025, CERRADO
USUARIO: FANY.MARTINEZ

Honduras, C.A.



Emisión: 21/01/2026
Hora : 11:36 a.m.
Pagina: 1 de 1

Estado de Rendimiento Financiero Comparativo

Del 01 de Enero Al 31 de Diciembre de 2025
(Valores en Lempiras)

CUENTA CONTABLE	DESCRIPCIÓN	EJERCICIO ACTUAL Diciembre 2025	EJERCICIO ANTERIOR Diciembre 2024	NOTAS
5	INGRESOS			
51	Ingresos Tributarios	12,415,249.68	12,120,874.38	
512	Impuestos Gobiernos Locales	12,415,249.68	12,120,874.38	
5121	Impuestos Municipales	11,806,636.22	11,489,213.92	1
5122	Ingresos por Multas, Recargos e Intereses Moratorios Municipales	608,613.46	631,660.46	2
52	Ingresos no Tributarios	11,262,937.29	10,079,859.34	
523	Ingresos no Tributarios de Gobiernos Locales	11,262,937.29	10,079,859.34	
5231	Tasas	897,265.12	52,898.73	3
5232	Derechos	9,585,111.58	9,040,306.82	4
5234	Ingresos por Multas, Recargos e Intereses Moratorios Municipales	780,560.59	986,653.79	5
53	Ingresos de Operación	644,706.18	733,492.05	
532	Venta de Servicios	644,706.18	733,492.05	
5321	Venta de Servicios	644,706.18	733,492.05	6
54	Ingresos de No Operación	0.00	4,006.93	
542	Alquileres	0.00	4,006.93	
5421	Alquileres	0.00	4,006.93	7
55	Donaciones y Transferencias	23,978,650.89	30,228,073.90	
551	Donaciones Corrientes	222,885.61	176,188.11	
5511	Donaciones Corrientes del Sector Público	222,885.61	176,188.11	8
553	Transferencias Corrientes	4,637,906.01	4,950,377.17	
5531	Transferencias Corrientes del Sector Público	4,637,906.01	4,950,377.17	9
554	Transferencias de Capital	19,117,859.27	25,101,508.62	
5541	Transferencias de Capital Recibidas del Sector Público	19,117,859.27	25,101,508.62	10
TOTAL INGRESOS CORRIENTES		48,301,544.04	53,166,306.60	
6	GASTOS			
61	Gastos de Consumo	17,118,997.60	15,180,389.44	
611	Servicios Personales	14,101,230.67	12,050,290.45	
6111	Remuneraciones	14,101,230.67	12,050,290.45	11
612	Servicios no Personales	1,765,323.49	1,960,779.08	
6121	Servicios Básicos	405,556.16	391,811.94	12
6122	Alquileres y Derechos	209,712.50	262,569.60	13
6124	Mantenimiento y Reparación de Maquinaria y Equipo	419,253.51	489,667.82	14
6125	Servicios Técnicos y Profesionales	270,000.00	398,224.60	15
6126	Servicios Comerciales y Financieros	384,789.51	277,661.37	16
6127	Pasajes, Viáticos y otros Gastos de Viaje	48,076.90	62,891.35	17
6128	Impuestos, Derechos, Tasas, Gastos Judiciales y Premios	16,434.91	25,770.90	18
6129	Otros Servicios no Personales	11,500.00	52,181.50	19
613	Materiales y Suministros	1,252,443.44	1,169,319.91	
6131	Materiales y Suministros	1,105,018.08	1,020,132.10	20
6132	Materiales y Suministros Diversos	147,425.36	149,187.81	21
64	Donaciones, Transferencias y Subsidios	15,343,799.89	15,329,362.80	
643	Transferencias Corrientes	1,543,883.82	2,243,350.73	
6433	Transferencias Corrientes al Sector Privado	1,543,883.82	2,243,350.73	22
644	Transferencias de Capital	13,799,916.07	13,086,012.07	
6441	Transferencias de Capital al Sector Público	2,975,509.28	3,325,616.83	23
6443	Transferencias de Capital al Sector Privado	10,824,406.79	9,760,395.24	24
TOTAL GASTOS CORRIENTES		32,462,797.49	30,509,752.24	
71	Cuentas de Cierre			
711	RESUMEN DE INGRESOS Y GASTOS	15,838,746.55	22,656,554.36	

FIRMA:

NOMBRE:

MUNICIPALIDAD DE LA MASICA
ALCALDE
CALIDONIO 026
LA MASICA, ATLANTIDA

ALCALDE MUNICIPAL

FIRMA:

NOMBRE:

MUNICIPALIDAD DE LA MASICA
CONTABILIDAD
PRESUPUESTO
2025-2026
LA MASICA, ATLANTIDA

CONTADOR MUNICIPAL

Filtros Aplicados al Reporte Actual

Fecha Inicial: 01/01/2025

Fecha Final: 31/12/2025

0s+js/9JmeA7EY85tyfQgzMfMlsNaiRzFjHf0JcSw0bPUtwLPwBkzfgCpeJeLI05OKY4II3rkKfSk+dcuSGNlvdRf/wJ+JI1543cRjq+ft1HjmEU92RKrGa9NOFwJaBacsty4tqJ00mlHrBrekzVnqh+1JISqNXFE2ekZqPYxcFd TyhRaALTXWhZFPdBlQ4dLl00+3AllpLzddPdWimxZK3KUX3/ZTVz1OyqSrRenQpV2QfSOKztlqJS

***MUNICIPALIDAD DE SAN
FRANCISCO***



SAN FRANCISCO, ATLANTIDA
EJERCICIO: 2025, CERRADO
USUARIO: GLORIA.RAMIREZ



Emisión: 20/1/2026
Hora: 08:35 a.m.
Página: 1 de 1

Estado de Situación Financiera Comparativo

Honduras, C.A.

Al 31 de Diciembre del 2025

(Valores en Lempiras)

CUENTA CONTABLE	DESCRIPCIÓN	EJERCICIO ACTUAL Diciembre 2025	EJERCICIO ANTERIOR Diciembre 2024	NOTAS
1000	ACTIVO			
1100	Activo Corriente			
1110	Efectivo y Equivalentes	1,267,089.71	5,568,434.55	
1112	Bancos	1,267,089.71	5,568,434.55	1
	Total Activo Corriente	1,267,089.71	5,568,434.55	
1200	Activo no Corriente			
1230	Propiedad, Planta y Equipo No Concesionado	7,942,845.65	8,442,845.65	
1231	Tierras y Terrenos	1,549,681.92	1,549,681.92	
1232	Edificios	6,393,163.73	6,393,163.73	
1235	Instalaciones	0.00	500,000.00	2
1240	Maquinaria y Equipo	4,175,397.42	4,033,440.60	
1241	Equipos de Oficina	1,840,352.15	1,728,759.33	3
1242	Equipos Médicos y Sanitarios	12,150.00	12,150.00	
1244	Equipos de Transporte	1,593,275.11	1,593,275.11	
1246	Equipos de Comunicación	81,500.00	81,500.00	
1247	Equipos de Informática	648,120.16	617,756.16	4
1260	Otros Bienes	275,775.03	260,976.03	
1261	Equipo de Hogar/ Alojamiento	67,687.40	52,888.40	5
1262	Libros, Revistas y Otros Coleccionables	91,841.63	91,841.63	
1265	Herramientas Mayores	116,246.00	116,246.00	
1280	Construcciones	0.00	11,454,967.74	
1281	Construcciones y Mejoras en Bienes de Dominio Privado	0.00	3,229,950.74	6
1282	Construcciones y Mejoras en Bienes de Dominio Público	0.00	8,225,017.00	7
	Total Activo no Corriente	12,394,018.10	24,192,230.02	
	Total ACTIVO	13,661,107.81	29,760,664.57	
3000	PATRIMONIO			
3100	Hacienda Pública			
3140	Resultados	13,661,107.81	29,760,664.57	
3141	Resultados Acumulados de Ejercicios Anteriores	5,199,146.81	3,294,633.07	8
3142	Resultados del Ejercicio	8,461,961.00	26,466,031.50	9
	Total PATRIMONIO	13,661,107.81	29,760,664.57	
	TOTAL PASIVO Y PATRIMONIO	13,661,107.81	29,760,664.57	

FIRMA:

NOMBRE:

Enrique Alejandro Maturte Meza
ALCALDE MUNICIPAL



FIRMA:

NOMBRE:

Gloria Elizabeth Ramirez Berberth
CONTADORA MUNICIPAL



Filtros Aplicados al Reporte Actual

Fecha final: 31/12/2025

0s+ja/f9JmdJ9kYXhktTxH3yJFq5I46caTxgnj5MBDV94DdBDok0VWYn5I0SeTola66KPHMkp07k/bj1hD120uKUYYN07J/PP78eaxyoWLnLXsIr23FZ0nTQh9DguDFEBsQk8og92AXn4GBx2Tlw==



SAN FRANCISCO, ATLANTIDA
EJERCICIO: 2025, CERRADO
USUARIO: GLORIA.RAMIREZ



Emisión: 20/01/2026
Hora : 08:37 a.m.
Pagina: 1 de 1

Estado de Rendimiento Financiero Comparativo

Honduras, C.A.

Del 01 de Enero Al 31 de Diciembre de 2025
(Valores en Lempiras)

CUENTA CONTABLE	DESCRIPCIÓN	EJERCICIO ACTUAL Diciembre 2025	EJERCICIO ANTERIOR Diciembre 2024	NOTAS
5	INGRESOS			
51	Ingresos Tributarios	7,055,297.13	6,830,932.52	
512	Impuestos Gubernos Locales	7,055,297.13	6,830,932.52	
5121	Impuestos Municipales	6,553,605.55	6,484,327.48	1
5122	Ingresos por Multas, Recargos e Intereses Moratorios Municipales	501,691.58	346,605.04	2
52	Ingresos no Tributarios	3,731,306.85	3,398,099.98	
521	Impuestos Indirectos	0.00	3,021.92	
5216	Otros no Tributarios	0.00	3,021.92	3
523	Ingresos no Tributarios de Gubernos Locales	3,731,306.85	3,395,078.06	
5231	Tasas	204,809.06	960.00	4
5232	Derechos	3,095,995.45	3,046,591.79	5
5234	Ingresos por Multas, Recargos e Intereses Moratorios Municipales	430,502.34	347,526.27	6
53	Ingresos de Operación	213,532.73	398,516.86	
532	Venta de Servicios	213,532.73	398,516.86	
5321	Venta de Servicios	213,532.73	398,516.86	7
55	Donaciones y Transferencias	17,700,236.69	34,678,633.63	
551	Donaciones Corrientes	100,000.00	0.00	
5511	Donaciones Corrientes del Sector Público	100,000.00	0.00	8
553	Transferencias Corrientes	3,297,261.28	4,571,071.74	
5531	Transferencias Corrientes del Sector Público	3,297,261.28	4,571,071.74	9
554	Transferencias de Capital	14,302,975.41	30,107,561.89	
5541	Transferencias de Capital Recibidas del Sector Publico	14,302,975.41	29,707,561.89	10
5543	Transferencias de Capital Recibidas del Sector Privado	0.00	400,000.00	11
TOTAL INGRESOS CORRIENTES		28,700,373.40	45,306,182.99	
6	GASTOS			
61	Gastos de Consumo	12,205,791.85	11,136,725.60	
611	Servicios Personales	10,126,850.87	8,987,210.41	
6111	Remuneraciones	10,126,850.87	8,987,210.41	12
612	Servicios no Personales	1,490,410.94	1,426,369.67	
6121	Servicios Básicos	412,608.32	442,051.08	13
6124	Mantenimiento y Reparación de Maquinaria y Equipo	200,945.38	138,871.46	14
6125	Servicios Técnicos y Profesionales	613,530.30	581,877.97	15
6126	Servicios Comerciales y Financieros	119,948.42	96,637.70	16
6127	Pasajes, Viáticos y otros Gastos de Viaje	62,743.38	74,397.77	17
6128	Impuestos, Derechos, Tasas, Gastos Judiciales y Premios	50,635.14	59,695.25	18
6129	Otros Servicios no Personales	30,000.00	32,838.44	19
613	Materiales y Suministros	588,530.04	723,145.52	
6131	Materiales y Suministros	453,989.33	610,945.31	20
6132	Materiales y Suministros Diversos	134,540.71	112,200.21	21
64	Donaciones, Transferencias y Subsidios	8,032,620.55	7,703,425.89	
643	Transferencias Corrientes	425,838.70	466,025.47	
6433	Transferencias Corrientes al Sector Privado	425,838.70	466,025.47	22
644	Transferencias de Capital	7,606,781.85	7,237,400.42	
6441	Transferencias de Capital al Sector Público	3,721,903.14	3,445,291.98	23
6443	Transferencias de Capital al Sector Privado	3,884,878.71	3,792,108.44	24
TOTAL GASTOS CORRIENTES		20,238,412.40	18,840,151.49	
71	Cuentas de Cierre			
711	RESUMEN DE INGRESOS Y GASTOS	8,461,961.00	26,466,031.50	

FIRMA:

NOMBRE:

Enrique Alejandro Marute Meza
ALCALDE MUNICIPAL

FIRMA:

NOMBRE:

Gloria Elizabeth Ramirez Berth
CONTADOR MUNICIPAL

Filtros Aplicados al Reporte Actual

Fecha Inicial: 01/01/2025

Fecha Final: 31/12/2025

Os+js/9JmdJ9kYXhKtTxH3jYfQ5i46csTxgnj5MBDV94DdBDok0VWYn5i0SeTola66KPHMkpO7k/bj1hD120uKUYYN07J/PP78eaxyduNCE18Ys3n8Gdj3cKx2k+t dbJlEFk/D27THnCCrQfCVoklof4Kf0xeLQaaNHK0awYyMkJ YmIXL22ZQ4hje+bpTJWFwCc+PXq97IFRmL1fduloxlIQRjZxEMUvuVst0kKfEPG4rSolHw

MUNICIPALIDAD DE TELA



TELA, ATLANTIDA
EJERCICIO: 2025, CERRADO
USUARIO: KARLA.BLYDEN

Honduras, C.A.



Emisión: 16/1/2026
Hora: 03:54 p.m.
Pagina: 1 de 2

Estado de Situación Financiera Comparativo

Al 31 de Diciembre del 2025
(Valores en Lempiras)

CUENTA CONTABLE	DESCRIPCIÓN	EJERCICIO ACTUAL Diciembre 2025	EJERCICIO ANTERIOR Diciembre 2024	NOTAS
1000	ACTIVO			
1100	Activo Corriente			
1110	Efectivo y Equivalentes	22,437,437.41	37,657,753.42	
1112	Bancos	22,437,437.41	37,657,753.42	1
1130	Cuentas a Cobrar Corrientes	239,478,639.92	205,192,200.27	
1131	Cuentas a Cobrar Corrientes	238,054,458.54	203,768,018.89	2
1132	Transferencias y otras cuentas por Cobrar	357,847.10	357,847.10	
1136	Otros Anticipos	1,066,334.28	1,066,334.28	
	Total Activo Corriente	261,916,077.33	242,849,953.69	
1200	Activo no Corriente			
1230	Propiedad, Planta y Equipo No Concesionado	217,191,885.21	217,191,885.21	
1231	Tierras y Terrenos	188,446,978.88	188,446,978.88	
1232	Edificios	28,744,906.33	28,744,906.33	
1240	Maquinaria y Equipo	64,797,451.42	64,423,169.46	
1241	Equipos de Oficina	6,496,380.31	6,347,723.96	3
1244	Equipos de Transporte	6,938,803.01	6,871,619.01	4
1245	Equipos de Producción	45,411,677.38	45,407,147.38	5
1246	Equipos de Comunicación	34,971.00	34,971.00	
1247	Equipos de Informática	5,457,783.71	5,303,872.10	6
1248	Equipos de Seguridad	457,836.01	457,836.01	
1260	Otros Bienes	2,031,399.83	2,025,477.33	
1261	Equipo de Hogar/ Alojamiento	236,531.04	230,608.54	7
1262	Libros, Revistas y Otros Coleccionables	8,000.00	8,000.00	
1265	Herramientas Mayores	1,786,868.79	1,786,868.79	
1270	Bienes en Dominio Público	26,459,628.39	0.00	
1274	Carreteras, Calles y Puentes	26,459,628.39	0.00	8
1280	Construcciones	81,676,611.50	79,948,285.47	
1281	Construcciones y Mejoras en Bienes de Dominio Privado	48,973,178.80	37,895,573.94	9
1282	Construcciones y Mejoras en Bienes de Dominio Público	32,703,432.70	42,052,711.53	10
	Total Activo no Corriente	392,156,976.35	363,588,817.47	
	Total ACTIVO	654,073,053.68	606,438,771.16	
2000	PASIVO			
2100	Pasivo Corriente			
2110	Cuentas por Pagar	20,785,221.05	19,302,464.21	
2111	Cuentas por Pagar	3,692,722.49	198,992.63	11
2112	Remuneraciones por Pagar	35,892.96	143,392.96	12
2113	Aportes y Retenciones por Pagar	4,396,248.75	4,964,459.00	13
2114	Cargas Fiscales	0.00	473,373.34	14
2115	Donaciones, Transferencias y Subsidios por Pagar	1,544,050.02	2,405,939.45	15
2116	Deuda Pública Interna por Pagar	11,116,306.83	11,116,306.83	
2130	Fondos de Terceros	165,940.78	165,940.78	
2131	Fondos de Terceros en Custodia y Garantía	165,940.78	165,940.78	
2140	Cuentas por Pagar Ejercicios Anteriores	46,442,410.00	51,765,664.62	
2144	Cargas Fiscales por Pagar de Ejercicios Anteriores	46,442,410.00	51,765,664.62	16
	Total Pasivo Corriente	67,393,571.83	71,234,069.61	
2200	Pasivo no Corriente			
2220	Endeudamiento de Largo Plazo	180,940,250.26	193,002,933.61	
2222	Préstamos Internos del Sector Privado de Largo Plazo	180,940,250.26	193,002,933.61	17
	Total Pasivo no Corriente	180,940,250.26	193,002,933.61	
	Total PASIVO	248,333,822.09	264,237,003.22	
3000	PATRIMONIO			
3100	Hacienda Pública			
3140	Resultados	405,739,231.59	342,201,767.94	



TELA, ATLANTIDA
 EJERCICIO: 2025, CERRADO
 USUARIO: KARLA.BLYDEN



Emisión: 16/1/2026
 Hora: 03:54 p.m.
 Pagina: 2 de 2

Estado de Situacion Financiera Comparativo

Honduras, C.A.

Al 31 de Diciembre del 2025
 (Valores en Lempiras)

CUENTA CONTABLE	DESCRIPCIÓN	EJERCICIO ACTUAL Diciembre 2025	EJERCICIO ANTERIOR Diciembre 2024	NOTAS
3141	Resultados Acumulados de Ejercicios Anteriores	407,035,781.24	335,072,387.45	18
3142	Resultados del Ejercicio	-1,296,549.65	7,129,380.49	19
Total PATRIMONIO		405,739,231.59	342,201,767.94	
TOTAL PASIVO Y PATRIMONIO		654,073,053.68	606,438,771.16	

FIRMA:

NOMBRE:

RICARDO CALIX RUIZ
 ALCALDE MUNICIPAL
 PERIODO 2022-2026

FIRMA:

NOMBRE:

KARLA IVETH BLYDEN GUZMÁN
 CONTADOR MUNICIPAL
 UNIDAD DE CONTABILIDAD
 PERIODO 2022-2026

Filtros Aplicados al Reporte Actual

Fecha final: 31/12/2025

0s+js/j9JmckJvbYkRzToAR7eWSFIgq/ylzm+wn+lr2LLnmkwbrqk6EVajC8amV2s2uF0xKxriZD655b8sELTC3+lp/IDxBlp4x8xAEeCUQXSoBwiyqY0zWfxm+3FsKTqrq/NSB IIX0=



TELA, ATLANTIDA
EJERCICIO: 2025, CERRADO
USUARIO: KARLA.BLYDEN

Honduras, C.A.



Emisión: 16/01/2026
Hora : 03:57 p.m.
Pagina: 1 de 2

Estado de Rendimiento Financiero Comparativo

Del 01 de Enero Al 31 de Diciembre de 2025

(Valores en Lempiras)

CUENTA CONTABLE	DESCRIPCIÓN	EJERCICIO ACTUAL Diciembre 2025	EJERCICIO ANTERIOR Diciembre 2024	NOTAS
5	INGRESOS			
51	Ingresos Tributarios	49,374,259.80	46,467,800.29	
512	Impuestos Gobiernos Locales	49,374,259.80	46,467,800.29	
5121	Impuestos Municipales	46,095,168.84	43,826,581.04	1
5122	Ingresos por Multas, Recargos e Intereses Moratorios Municipales	3,279,090.96	2,641,219.25	2
52	Ingresos no Tributarios	48,324,735.50	50,746,094.10	
523	Ingresos no Tributarios de Gobiernos Locales	48,324,735.50	50,746,094.10	
5231	Tasas	11,776,127.39	9,909,415.71	3
5232	Derechos	32,118,507.72	37,979,024.75	4
5234	Ingresos por Multas, Recargos e Intereses Moratorios Municipales	4,430,100.39	2,857,653.64	5
53	Ingresos de Operación	37,086,912.54	36,675,606.90	
532	Venta de Servicios	37,086,912.54	36,675,606.90	
5321	Venta de Servicios	37,086,912.54	36,675,606.90	6
54	Ingresos de No Operación	1,144,861.01	2,756,448.88	
541	Intereses	370,883.66	1,698,456.02	
5412	Intereses por Depósitos	370,883.66	1,698,456.02	7
542	Alquileres	586,500.00	600,000.00	
5421	Alquileres	586,500.00	600,000.00	8
543	Derechos sobre Bienes	187,477.35	457,992.86	
5431	Derechos sobre Bienes	187,477.35	457,992.86	9
55	Donaciones y Transferencias	29,560,184.54	46,565,527.51	
553	Transferencias Corrientes	1,359,337.13	4,125,676.90	
5531	Transferencias Corrientes del Sector Público	1,359,337.13	4,125,676.90	10
554	Transferencias de Capital	28,200,847.41	42,439,850.61	
5541	Transferencias de Capital Recibidas del Sector Público	28,178,847.41	42,373,457.81	11
5543	Transferencias de Capital Recibidas del Sector Privado	22,000.00	66,392.80	12
TOTAL INGRESOS CORRIENTES		165,490,953.39	183,211,477.68	
6	GASTOS			
61	Gastos de Consumo	134,361,025.63	129,791,057.21	
611	Servicios Personales	99,686,279.17	92,533,649.01	
6111	Remuneraciones	99,686,279.17	92,533,649.01	13
612	Servicios no Personales	32,644,463.82	33,860,509.76	
6121	Servicios Básicos	1,775,865.68	2,002,090.61	14
6122	Alquileres y Derechos	1,016,600.00	1,459,600.00	15
6123	Mantenimiento y Reparación de Bienes	21,603,364.36	20,436,833.73	16
6124	Mantenimiento y Reparación de Maquinaria y Equipo	1,321,771.70	1,466,034.82	17
6125	Servicios Técnicos y Profesionales	1,362,500.00	1,383,819.38	18
6126	Servicios Comerciales y Financieros	4,128,798.14	4,668,272.37	19
6127	Pasajes, Viáticos y otros Gastos de Viaje	136,750.00	163,750.00	20
6128	Impuestos, Derechos, Tasas, Gastos Judiciales y Premios	723,434.60	1,073,630.47	21
6129	Otros Servicios no Personales	575,379.34	1,206,478.38	22
613	Materiales y Suministros	2,030,282.64	3,396,898.44	
6131	Materiales y Suministros	1,765,535.95	2,838,801.51	23
6132	Materiales y Suministros Diversos	264,746.69	558,096.93	24
63	Gastos Financieros de Largo Plazo	11,218,804.40	20,228,665.68	
632	Intereses de Préstamos Internos de Largo Plazo	11,218,804.40	20,228,665.68	
6321	Intereses de Préstamos del Sector Privado de Largo Plazo	11,218,804.40	20,228,665.68	25
64	Donaciones, Transferencias y Subsidios	21,207,673.01	26,062,374.30	
643	Transferencias Corrientes	1,170,855.83	1,448,131.43	
6433	Transferencias Corrientes al Sector Privado	1,170,855.83	1,448,131.43	26
644	Transferencias de Capital	20,036,817.18	24,614,242.87	
6441	Transferencias de Capital al Sector Público	1,518,448.49	2,886,301.90	27
6443	Transferencias de Capital al Sector Privado	18,518,368.69	21,727,940.97	28
TOTAL GASTOS CORRIENTES		166,787,503.04	176,082,097.19	



TELA, ATLANTIDA
 EJERCICIO: 2025, CERRADO
 USUARIO: KARLA.BLYDEN



Emisión: 16/01/2026
 Hora : 03:57 p.m.
 Pagina: 2 de 2

Estado de Rendimiento Financiero Comparativo

Honduras, C.A.

Del 01 de Enero Al 31 de Diciembre de 2025
 (Valores en Lempiras)

CUENTA CONTABLE	DESCRIPCIÓN	EJERCICIO ACTUAL Diciembre 2025	EJERCICIO ANTERIOR Diciembre 2024	NOTAS
71	Cuentas de Cierre			
711	RESUMEN DE INGRESOS Y GASTOS	-1,296,549.65	7,129,380.49	

FIRMA:

NOMBRE:

RICARDO CALIX RUIZ
 ALCALDE MUNICIPAL



FIRMA:

NOMBRE:

KARLA IVETH BLYDEN GUZMÁN
 CONTADOR MUNICIPAL



Filtros Aplicados al Reporte Actual

Fecha Inicial: 01/01/2025

Fecha Final: 31/12/2025

0s+js/j9JmckJvbYkRzToAR7eWSFIgq/ylzm+wn+lr2LLnmkwbrqk6EVajC8amV2s2uF0xKxriZD655b8sELTC3+ip/IDxBIWo1wd6Ws7UA+iD28Ud7vKqdu1rD3DTIHP8wg/cHYxQm6pPVjcRen/MZ1UoZgdt+itwZm1wY4elljkg1tPq okLvKx1bFK7qgeULghbjltiO6HdWS6Zt6UoMBiSo2U6GikapPX6HgdxL3x6AsJIWLtjz6Milliwd

***MUNICIPALIDAD DE
ARIZONA***



ARIZONA, ATLANTIDA
EJERCICIO: 2025, CERRADO
USUARIO: JN.COELLO



Emisión: 26/1/2026
Hora: 08:59 a.m.
Pagina: 1 de 1

Estado de Situación Financiera Comparativo

Honduras, C.A.

Al 31 de Diciembre del 2025
(Valores en Lempiras)

CUENTA CONTABLE	DESCRIPCIÓN	EJERCICIO ACTUAL Diciembre 2025	EJERCICIO ANTERIOR Diciembre 2024	NOTAS
1000	ACTIVO			
1100	Activo Corriente			
1110	Efectivo y Equivalentes	2,628,753.26	15,967,288.87	
1112	Bancos	2,628,753.26	15,967,288.87	1
1130	Cuentas a Cobrar Corrientes	1,360,431.79	1,360,431.79	
1131	Cuentas a Cobrar Corrientes	1,360,431.79	1,360,431.79	
	Total Activo Corriente	3,989,185.05	17,327,720.66	
1200	Activo no Corriente			
1230	Propiedad, Planta y Equipo No Concesionado	12,280,262.00	12,207,138.00	
1231	Tierras y Terrenos	136,540.00	136,540.00	
1232	Edificios	12,143,722.00	12,070,598.00	2
1240	Maquinaria y Equipo	4,727,723.61	4,580,596.20	
1241	Equipos de Oficina	1,639,514.96	1,492,387.55	3
1244	Equipos de Transporte	2,572,452.00	2,572,452.00	
1246	Equipos de Comunicación	5,808.00	5,808.00	
1247	Equipos de Informática	509,948.65	509,948.65	
1260	Otros Bienes	270,700.00	270,700.00	
1261	Equipo de Hogar/ Alojamiento	72,100.00	72,100.00	
1265	Herramientas Mayores	198,600.00	198,600.00	
1280	Construcciones	0.00	3,766,020.00	
1282	Construcciones y Mejoras en Bienes de Dominio Público	0.00	3,766,020.00	4
	Total Activo no Corriente	17,278,685.61	20,824,454.20	
	Total ACTIVO	21,267,870.66	38,152,174.86	
3000	PATRIMONIO			
3100	Hacienda Pública			
3140	Resultados	21,267,870.66	38,152,174.86	
3141	Resultados Acumulados de Ejercicios Anteriores	10,183,228.58	2,567,421.68	5
3142	Resultados del Ejercicio	11,084,642.08	35,584,753.18	6
	Total PATRIMONIO	21,267,870.66	38,152,174.86	
	TOTAL PASIVO Y PATRIMONIO	21,267,870.66	38,152,174.86	

FIRMA:

NOMBRE:

Carlos Arnaldo Obacón Merced
ALCALDE MUNICIPAL



FIRMA:

NOMBRE:

Junior Napoleón Coello Barón
CONTADOR MUNICIPAL



Filtros Aplicados al Reporte Actual

Fecha final: 31/12/2025

0s+js/f9JmfQt1AslkuPFomftuwjEMySW6Aw/t4bpXLNDiO6tEpSXftaDoGC6f13OGZ8+379beJGbcUgmFqD3ppFLK1s5KWS2VtMrPxzQFBGxP/ZYySpsOOci4ATp2gF19IWSQo npiQ=



Estado de Rendimiento Financiero Comparativo

Honduras, C.A.

Del 01 de Enero Al 31 de Diciembre de 2025
(Valores en Lempiras)

CUENTA CONTABLE	DESCRIPCIÓN	EJERCICIO ACTUAL Diciembre 2025	EJERCICIO ANTERIOR Diciembre 2024	NOTAS
5	INGRESOS			
51	Ingresos Tributarios	11,904,306.77	11,856,886.05	
512	Impuestos Gobiernos Locales	11,904,306.77	11,856,886.05	
5121	Impuestos Municipales	10,733,322.83	9,648,657.28	1
5122	Ingresos por Multas, Recargos e Intereses Moratorios Municipales	1,170,983.94	2,208,228.77	2
52	Ingresos no Tributarios	7,591,870.99	5,686,813.66	
523	Ingresos no Tributarios de Gobiernos Locales	7,591,870.99	5,686,813.66	
5231	Tasas	2,103,536.20	429,265.60	3
5232	Derechos	5,382,604.34	5,192,919.44	4
5234	Ingresos por Multas, Recargos e Intereses Moratorios Municipales	105,730.45	64,628.62	5
53	Ingresos de Operación	94,740.34	220,697.49	
532	Venta de Servicios	94,740.34	220,697.49	
5321	Venta de Servicios	94,740.34	220,697.49	6
55	Donaciones y Transferencias	16,262,028.95	40,507,807.73	
552	Donaciones de Capital	2,999.20	3,125,054.33	
5522	Donaciones de Capital Recibidas del Sector Externo	2,999.20	3,125,054.33	7
553	Transferencias Corrientes	3,170,678.49	5,985,197.86	
5531	Transferencias Corrientes del Sector Público	3,170,678.49	5,985,197.86	8
554	Transferencias de Capital	13,088,351.26	31,397,555.54	
5541	Transferencias de Capital Recibidas del Sector Publico	13,088,351.26	31,397,555.54	9
TOTAL INGRESOS CORRIENTES		35,852,947.05	58,272,204.93	
6	GASTOS			
61	Gastos de Consumo	15,927,659.71	13,477,494.20	
611	Servicios Personales	12,831,030.58	10,561,239.71	
6111	Remuneraciones	12,831,030.58	10,561,239.71	10
612	Servicios no Personales	1,956,723.04	1,808,722.58	
6121	Servicios Básicos	426,700.02	445,584.80	11
6122	Alquileres y Derechos	66,750.00	60,000.00	12
6124	Mantenimiento y Reparación de Maquinaria y Equipo	456,034.43	405,599.35	13
6125	Servicios Técnicos y Profesionales	581,180.38	383,537.50	14
6126	Servicios Comerciales y Financieros	251,350.50	239,891.32	15
6127	Pasajes, Viáticos y otros Gastos de Viaje	53,063.85	120,587.17	16
6128	Impuestos, Derechos, Tasas, Gastos Judiciales y Premios	21,643.86	132,282.44	17
6129	Otros Servicios no Personales	100,000.00	21,240.00	18
613	Materiales y Suministros	1,139,906.09	1,107,531.91	
6131	Materiales y Suministros	834,537.59	816,384.83	19
6132	Materiales y Suministros Diversos	305,368.50	291,147.08	20
64	Donaciones, Transferencias y Subsidios	8,840,645.26	9,209,957.55	
643	Transferencias Corrientes	392,482.00	496,639.75	
6433	Transferencias Corrientes al Sector Privado	392,482.00	496,639.75	21
644	Transferencias de Capital	8,448,163.26	8,713,317.80	
6441	Transferencias de Capital al Sector Público	3,126,244.99	2,957,180.36	22
6443	Transferencias de Capital al Sector Privado	5,321,918.27	5,756,137.44	23
TOTAL GASTOS CORRIENTES		24,768,304.97	22,687,451.75	
71	Cuentas de Cierre			
711	RESUMEN DE INGRESOS Y GASTOS	11,084,642.08	35,584,753.18	

FIRMA:

NOMBRE:

Carlos Arnaldo Chacon Menda
ALCALDE MUNICIPAL



FIRMA:

NOMBRE:

Junior Nagoleon Coello Bonilla
CONTADOR MUNICIPAL



Filtros Aplicados al Reporte Actual

Fecha Inicial: 01/01/2025

Fecha Final: 31/12/2025

0s+js/j9JmfQ11AslkuPFomftuwjEMySW6Aw/t4bpXLNDIO6tEpSXftaDoGC6f13OGZ8+379beJGbcUgmFqD3ppFLK1s5KWSZeLgwI0+3cecy1AmxAHakioQET1wrTdUz76vv+sJa/K1mT3rHBSHGdZ1wfx5qu5gAa+ORggZQnT2JYFLGd9w BbAMPusP0OrNyUdSIRJ31Vkg4Eg5CI9x2O8xnkxgJWUBkYQHBx5FALs1UKf0bv9ZQ==

DEPARTAMENTO DE COLON

***MUNICIPALIDAD DE
TRUJILLO***



TRUJILLO, COLON
EJERCICIO: 2025, CERRADO
USUARIO: LEDYS.VALDEZ



Emisión: 24/1/2026
Hora: 03:12 p.m.
Pagina: 1 de 1

Estado de Situación Financiera Comparativo

Honduras, C.A.

Al 31 de Diciembre del 2025
(Valores en Lempiras)

CUENTA CONTABLE	DESCRIPCIÓN	EJERCICIO ACTUAL Diciembre 2025	EJERCICIO ANTERIOR Diciembre 2024	NOTAS
1000	ACTIVO			
1100	Activo Corriente			
1110	Efectivo y Equivalentes	31,546,802.94	43,093,144.92	
1112	Bancos	31,546,802.94	43,093,144.92	1
	Total Activo Corriente	31,546,802.94	43,093,144.92	
1200	Activo no Corriente			
1230	Propiedad, Planta y Equipo No Concesionado	22,050,102.73	22,050,102.73	
1231	Tierras y Terrenos	17,466,326.48	17,466,326.48	
1232	Edificios	4,583,776.25	4,583,776.25	
1240	Maquinaria y Equipo	11,433,534.38	9,658,654.89	
1241	Equipos de Oficina	1,683,790.63	1,464,341.20	2
1242	Equipos Médicos y Sanitarios	279,774.78	279,774.78	
1244	Equipos de Transporte	7,042,586.19	5,727,605.13	3
1245	Equipos de Producción	16,445.00	16,445.00	
1246	Equipos de Comunicación	462,461.03	452,461.03	4
1247	Equipos de Informática	1,854,599.75	1,624,150.75	5
1248	Equipos de Seguridad	93,877.00	93,877.00	
1260	Otros Bienes	26,152.00	24,196.00	
1261	Equipo de Hogar/ Alojamiento	24,196.00	24,196.00	
1265	Herramientas Mayores	1,956.00	0.00	6
1280	Construcciones	151,415,895.09	126,174,128.16	
1281	Construcciones y Mejoras en Bienes de Dominio Privado	36,770,175.98	31,349,024.06	7
1282	Construcciones y Mejoras en Bienes de Dominio Público	114,645,719.11	94,825,104.10	8
	Total Activo no Corriente	184,925,684.20	157,907,081.78	
	Total ACTIVO	216,472,487.14	201,000,226.70	
2000	PASIVO			
2100	Pasivo Corriente			
2110	Cuentas por Pagar	219,652.72	39,753.09	
2113	Aportes y Retenciones por Pagar	219,652.72	39,753.09	9
	Total Pasivo Corriente	219,652.72	39,753.09	
	Total PASIVO	219,652.72	39,753.09	
3000	PATRIMONIO			
3100	Hacienda Pública			
3140	Resultados	216,252,834.42	200,960,473.61	
3141	Resultados Acumulados de Ejercicios Anteriores	212,724,916.45	169,505,316.47	10
3142	Resultados del Ejercicio	3,527,917.97	31,455,157.14	11
	Total PATRIMONIO	216,252,834.42	200,960,473.61	
	TOTAL PASIVO Y PATRIMONIO	216,472,487.14	201,000,226.70	

FIRMA:

NOMBRE:

HECTOR RAUL MENDOZA GALINDO
ALCALDE MUNICIPAL



FIRMA:

NOMBRE:

LEDYS ANEY VALDEZ MEZA
CONTADOR MUNICIPAL



Filtros Aplicados al Reporte Actual

Fecha final: 31/12/2025

0s+js/9JmejdBfQRckWs6Xil+jRTRS0lumgfrmdnwQ6AAENOh7MaofGXAGAYB6Fcl1zEWQ8RgaUmDb1HFAPPTmai4RA4ofs2UXmE4B7MQTGea282kkws2ra1UGwGEFgQw/6WL hYfE=



TRUJILLO, COLON
EJERCICIO: 2025, CERRADO
USUARIO: LEDYS.VALDEZ



Emisión: 24/01/2026
Hora : 03:09 p.m.
Pagina: 1 de 1

Estado de Rendimiento Financiero Comparativo

Honduras, C.A.

Del 01 de Enero Al 31 de Diciembre de 2025

(Valores en Lempiras)

CUENTA CONTABLE	DESCRIPCIÓN	EJERCICIO ACTUAL Diciembre 2025	EJERCICIO ANTERIOR Diciembre 2024	NOTAS
5	INGRESOS			
51	Ingresos Tributarios	23,368,365.64	22,608,006.97	
512	Impuestos Gobiernos Locales	23,368,365.64	22,608,006.97	
5121	Impuestos Municipales	22,073,672.37	21,502,400.46	1
5122	Ingresos por Multas, Recargos e Intereses Moratorios Municipales	1,294,693.27	1,105,606.51	2
52	Ingresos no Tributarios	16,195,169.95	13,864,316.01	
523	Ingresos no Tributarios de Gobiernos Locales	16,195,169.95	13,864,316.01	
5231	Tasas	1,003,062.92	1,084,760.23	3
5232	Derechos	14,719,606.22	12,400,142.29	4
5234	Ingresos por Multas, Recargos e Intereses Moratorios Municipales	472,500.81	379,413.49	5
53	Ingresos de Operación	3,834,195.22	2,598,346.60	
532	Venta de Servicios	3,834,195.22	2,598,346.60	
5321	Venta de Servicios	3,834,195.22	2,598,346.60	6
54	Ingresos de No Operación	1,061,556.08	1,247,230.41	
541	Intereses	527,228.63	720,596.76	
5412	Intereses por Depósitos	527,228.63	720,596.76	7
542	Alquileres	534,327.45	526,633.65	
5421	Alquileres	534,327.45	526,633.65	8
55	Donaciones y Transferencias	37,455,913.81	54,704,918.98	
551	Donaciones Corrientes	0.00	100,000.00	
5511	Donaciones Corrientes del Sector Público	0.00	100,000.00	9
552	Donaciones de Capital	8,695,899.15	1,237,061.02	
5522	Donaciones de Capital Recibidas del Sector Externo	8,695,899.15	1,237,061.02	10
553	Transferencias Corrientes	4,102,029.44	6,501,327.69	
5531	Transferencias Corrientes del Sector Público	4,102,029.44	6,501,327.69	11
554	Transferencias de Capital	24,657,985.22	46,866,530.27	
5541	Transferencias de Capital Recibidas del Sector Publico	22,215,082.31	38,183,725.39	12
5542	Transferencias de Capital Recibidas del Sector Externo	2,442,902.91	8,680,804.88	13
5543	Transferencias de Capital Recibidas del Sector Privado	0.00	2,000.00	14
TOTAL INGRESOS CORRIENTES		81,915,200.70	95,022,818.97	
6	GASTOS			
61	Gastos de Consumo	59,152,915.33	47,029,857.79	
611	Servicios Personales	26,740,545.10	26,441,393.91	
6111	Remuneraciones	26,740,545.10	26,441,393.91	15
612	Servicios no Personales	30,843,684.36	18,950,727.80	
6121	Servicios Básicos	571,314.33	691,064.00	16
6122	Alquileres y Derechos	0.00	20,500.00	17
6123	Mantenimiento y Reparación de Bienes	24,938,017.28	14,880,385.93	18
6124	Mantenimiento y Reparación de Maquinaria y Equipo	1,030,625.73	936,505.64	19
6125	Servicios Técnicos y Profesionales	2,555,933.00	482,324.00	20
6126	Servicios Comerciales y Financieros	1,128,843.44	1,258,488.15	21
6127	Pasajes, Viáticos y otros Gastos de Viaje	495,276.10	436,819.48	22
6128	Impuestos, Derechos, Tasas, Gastos Judiciales y Premios	17,598.49	14,920.00	23
6129	Otros Servicios no Personales	106,075.99	229,720.60	24
613	Materiales y Suministros	1,568,685.87	1,637,736.08	
6131	Materiales y Suministros	1,110,154.45	1,221,594.82	25
6132	Materiales y Suministros Diversos	458,531.42	416,141.26	26
64	Donaciones, Transferencias y Subsidios	19,234,367.40	16,537,804.04	
643	Transferencias Corrientes	301,033.09	308,540.88	
6433	Transferencias Corrientes al Sector Privado	301,033.09	308,540.88	27
644	Transferencias de Capital	18,933,334.31	16,229,263.16	
6441	Transferencias de Capital al Sector Público	369,145.00	0.00	28
6443	Transferencias de Capital al Sector Privado	18,564,189.31	16,229,263.16	29
TOTAL GASTOS CORRIENTES		78,387,282.73	63,567,661.83	
71	Cuentas de Cierre			
711	RESUMEN DE INGRESOS Y GASTOS	3,527,917.97	31,455,157.14	

FIRMA:

NOMBRE:

HECTOR RAUL MENDOZA GONZALEZ
ALCALDE MUNICIPAL



FIRMA:

NOMBRE:

LEDYS ANEY VALDEZ MEZA
CONTADOR MUNICIPAL



Filtros Aplicados al Reporte Actual

Fecha Inicial: 01/01/2025

Fecha Final: 31/12/2025

0s+js/9JmejdBlfQRckWs6Xil+JRTRS0lumgfdmwnwQ6AAENOh7M60152AGAy86FcJ1zEWQ8RgaUmDb1HFApPTmai4RA4ofsd6SGqhLA4ZRvqWCM/Ce9Bs1UPZY
A1UMU/5SSyXP2tvFbuAg8alP4D2diZJ70rxmwPlc96vqX++Zi4MU9GrM3T
qW92ZAhUZkJOIT5Sag3gaKHNNxoOBG5cesouJog6DI+GAGDNxPVxcl1R9rdZ8fqPPWCxBzsl+Yb3

24/01/2026 03:09:13 p.m.

MUNICIPALIDAD DE BALFATE



BALFATE, COLON
EJERCICIO: 2025, CERRADO
USUARIO: LDELCID

Honduras, C.A.



Emisión: 22/1/2026
Hora: 12:49 a.m.
Pagina: 1 de 1

Estado de Situación Financiera Comparativo

Al 31 de Diciembre del 2025

(Valores en Lempiras)

CUENTA CONTABLE	DESCRIPCIÓN	EJERCICIO ACTUAL Diciembre 2025	EJERCICIO ANTERIOR Diciembre 2024	NOTAS
1000	ACTIVO			
1100	Activo Corriente			
1110	Efectivo y Equivalentes	3,027,827.00	12,843,082.91	
1112	Bancos	3,027,827.00	12,843,082.91	1
	Total Activo Corriente	3,027,827.00	12,843,082.91	
1200	Activo no Corriente			
1230	Propiedad, Planta y Equipo No Concesionado			
1231	Tierras y Terrenos	1,295,500.61	1,295,500.61	
1232	Edificios	3,753,150.00	3,753,150.00	
1240	Maquinaria y Equipo	3,632,846.57	3,498,781.57	
1241	Equipos de Oficina	1,179,265.13	1,067,990.13	2
1242	Equipos Médicos y Sanitarios	130,898.20	130,898.20	
1244	Equipos de Transporte	1,650,009.76	1,650,009.76	
1246	Equipos de Comunicación	1,000.00	1,000.00	
1247	Equipos de Informática	649,721.48	624,931.48	3
1248	Equipos de Seguridad	21,952.00	21,952.00	
1260	Otros Bienes	75,530.20	55,520.20	
1261	Equipo de Hogar/ Alojamiento	75,530.20	55,520.20	4
1270	Bienes en Dominio Público	4,750,000.00	4,750,000.00	
1274	Carreteras, Calles y Puentes	4,750,000.00	4,750,000.00	
1280	Construcciones	25,866,736.62	17,929,414.80	
1281	Construcciones y Mejoras en Bienes de Dominio Privado	4,879,097.62	4,580,097.62	5
1282	Construcciones y Mejoras en Bienes de Dominio Público	20,987,639.00	13,349,317.24	6
	Total Activo no Corriente	39,373,764.00	31,280,367.24	
	Total ACTIVO	42,401,591.00	44,123,450.15	
2000	PASIVO			
2100	Pasivo Corriente			
2110	Cuentas por Pagar	8,612.50	2,887.50	
2113	Aportes y Retenciones por Pagar	8,612.50	2,887.50	7
	Total Pasivo Corriente	8,612.50	2,887.50	
	Total PASIVO	8,612.50	2,887.50	
3000	PATRIMONIO			
3100	Hacienda Pública			
3140	Resultados	42,392,978.50	44,120,562.65	
3141	Resultados Acumulados de Ejercicios Anteriores	45,222,722.98	38,053,044.15	8
3142	Resultados del Ejercicio	-2,829,744.48	6,067,518.50	9
	Total PATRIMONIO	42,392,978.50	44,120,562.65	
	TOTAL PASIVO Y PATRIMONIO	42,401,591.00	44,123,450.15	


FIRMA:

NOMBRE:



FIRMA:

NOMBRE:



Filtros Aplicados al Reporte Actual

Fecha final: 31/12/2025

Os+js/f9JmdYpmbtwWXsF0rPvpYP+eW4NVZ+cI+IspYtoSdwoRBBK1Sx4QpusTJ86d4NVCONQOMapL9pRSOSZoG2uOYzxH5nrOTqq2o7rMa1Jh05r25d+8JPVEJ5F



BALFATE, COLON
EJERCICIO: 2025, CERRADO
USUARIO: LDELCID



Emisión: 22/01/2026
Hora : 12:50 a.m.
Pagina: 1 de 1

Honduras, C.A.

Estado de Rendimiento Financiero Comparativo

Del 01 de Enero Al 31 de Diciembre de 2025

(Valores en Lempiras)

CUENTA CONTABLE	DESCRIPCIÓN	EJERCICIO ACTUAL Diciembre 2025	EJERCICIO ANTERIOR Diciembre 2024	NOTAS
5	INGRESOS			
51	Ingresos Tributarios	3,750,596.76	3,056,959.44	
512	Impuestos Gobiernos Locales	3,750,596.76	3,056,959.44	
5121	Impuestos Municipales	3,327,532.52	2,796,709.57	1
5122	Ingresos por Multas, Recargos e Intereses Moratorios Municipales	423,064.24	260,249.87	2
52	Ingresos no Tributarios	899,474.60	659,071.20	
523	Ingresos no Tributarios de Gobiernos Locales	899,474.60	659,071.20	
5232	Derechos	880,669.92	639,845.82	3
5234	Ingresos por Multas, Recargos e Intereses Moratorios Municipales	18,804.68	19,225.38	4
53	Ingresos de Operación	420,307.28	389,005.41	
532	Venta de Servicios	420,307.28	389,005.41	
5321	Venta de Servicios	420,307.28	389,005.41	5
54	Ingresos de No Operación	220,164.89	310,425.77	
541	Intereses	220,164.89	310,425.77	
5412	Intereses por Depósitos	220,164.89	310,425.77	6
55	Donaciones y Transferencias	15,779,505.37	30,312,424.81	
553	Transferencias Corrientes	3,151,901.06	5,002,484.96	
5531	Transferencias Corrientes del Sector Público	3,151,901.06	5,002,484.96	7
554	Transferencias de Capital	12,627,604.31	25,309,939.85	
5541	Transferencias de Capital Recibidas del Sector Publico	12,607,604.31	25,309,939.85	8
5543	Transferencias de Capital Recibidas del Sector Privado	20,000.00	0.00	9
TOTAL INGRESOS CORRIENTES		21,070,048.90	34,727,886.63	
6	GASTOS			
61	Gastos de Consumo	17,560,106.72	24,225,405.97	
611	Servicios Personales	6,535,308.87	6,464,549.61	
6111	Remuneraciones	6,535,308.87	6,464,549.61	10
612	Servicios no Personales	9,134,904.94	16,152,645.63	
6121	Servicios Básicos	271,763.26	241,571.28	11
6122	Alquileres y Derechos	193,488.96	173,400.00	12
6123	Mantenimiento y Reparación de Bienes	7,939,807.56	14,909,323.20	13
6124	Mantenimiento y Reparación de Maquinaria y Equipo	261,125.63	490,694.29	14
6125	Servicios Técnicos y Profesionales	45,000.00	0.00	15
6126	Servicios Comerciales y Financieros	96,219.57	106,853.07	16
6127	Pasajes, Viáticos y otros Gastos de Viaje	176,914.05	150,739.69	17
6129	Otros Servicios no Personales	150,585.91	80,064.10	18
613	Materiales y Suministros	1,889,892.91	1,608,210.73	
6131	Materiales y Suministros	1,706,281.80	1,531,052.13	19
6132	Materiales y Suministros Diversos	183,611.11	77,158.60	20
64	Donaciones, Transferencias y Subsidios	6,339,686.66	4,434,962.16	
643	Transferencias Corrientes	22,500.00	0.00	
6433	Transferencias Corrientes al Sector Privado	22,500.00	0.00	21
644	Transferencias de Capital	6,317,186.66	4,434,962.16	
6443	Transferencias de Capital al Sector Privado	6,317,186.66	4,434,962.16	22
TOTAL GASTOS CORRIENTES		23,899,793.38	28,660,368.13	
71	Cuentas de Cierre			
711	RESUMEN DE INGRESOS Y GASTOS	-2,829,744.48	6,067,518.50	

FIRMA:

NOMBRE:

JUAN CARLOS SUAZO
ALCALDE MUNICIPAL

FIRMA:

NOMBRE:

LENY ARELY DELCID GARCIA

Filtros Aplicados al Reporte Actual

Fecha Inicial: 01/01/2025

Fecha Final: 31/12/2025

0s+js/j9JmdYjwmltWVXSf0lrPvPp+eW4NV2+cf+IspYtoSdwoRBBK1Sx4QpusTJ86d4NVCONQQMapL9pRSCL/Vub5wBwqZ8Rjeskd45KKkuohaPaO4hSDQ/dwufvAqYirSjyDMR08GvsKWRU+AdsXky/evz+TIR1F+uG4nSUT/cx/Aae 2yBZy/O3XEnMzmaOzhK8NqQBa2iTX2Jsgl5Es6FKZiUV7gb5CvMM9M=

MUNICIPALIDAD DE IRIONA



IRIONA, COLON
EJERCICIO: 2025, CERRADO
USUARIO: ALVARO.SIERRA

Honduras, C.A.



Emisión: 22/1/2026
Hora: 07:54 p.m.
Pagina: 1 de 1

Estado de Situación Financiera Comparativo

Al 31 de Diciembre del 2025

(Valores en Lempiras)

CUENTA CONTABLE	DESCRIPCIÓN	EJERCICIO ACTUAL Diciembre 2025	EJERCICIO ANTERIOR Diciembre 2024	NOTAS
1000	ACTIVO			
1100	Activo Corriente			
1110	Efectivo y Equivalentes	172,096.00	3,525,377.86	
1112	Bancos	172,096.00	3,525,377.86	1
1150	Inventarios	1,000.00	0.00	
1151	Bienes Inventariables	1,000.00	0.00	2
1160	Otros Activos Corrientes	500,000.00	500,000.00	
1162	Activos pendientes de Liquidar	500,000.00	500,000.00	
	Total Activo Corriente	673,096.00	4,025,377.86	
1200	Activo no Corriente			
1230	Propiedad, Planta y Equipo No Concesionado	3,324,798.59	3,324,798.59	
1231	Tierras y Terrenos	299,400.00	299,400.00	
1232	Edificios	2,275,398.59	2,275,398.59	
1235	Instalaciones	750,000.00	750,000.00	
1240	Maquinaria y Equipo	6,597,463.06	6,526,192.06	
1241	Equipos de Oficina	1,680,892.87	1,609,621.87	3
1242	Equipos Médicos y Sanitarios	60,061.07	60,061.07	
1244	Equipos de Transporte	3,589,026.17	3,589,026.17	
1246	Equipos de Comunicación	2,400.00	2,400.00	
1247	Equipos de Informática	1,263,882.95	1,263,882.95	
1248	Equipos de Seguridad	1,200.00	1,200.00	
1260	Otros Bienes	580,783.46	580,783.46	
1261	Equipo de Hogar/ Alojamiento	86,733.46	86,733.46	
1265	Herramientas Mayores	294,050.00	294,050.00	
1266	Equipo para Laboratorio no Médico	200,000.00	200,000.00	
1280	Construcciones	44,107,066.50	38,674,735.46	
1281	Construcciones y Mejoras en Bienes de Dominio Privado	41,834,345.54	36,402,014.50	4
1282	Construcciones y Mejoras en Bienes de Dominio Público	2,272,720.96	2,272,720.96	
1290	Activos Intangibles	3,961,109.70	3,961,109.70	
1291	Activos Intangibles	3,961,109.70	3,961,109.70	
	Total Activo no Corriente	58,571,221.31	53,067,619.27	
	Total ACTIVO	59,244,317.31	57,092,997.13	
3000	PATRIMONIO			
3100	Hacienda Pública			
3140	Resultados	59,244,317.31	57,092,997.13	
3141	Resultados Acumulados de Ejercicios Anteriores	58,345,764.15	45,886,291.36	5
3142	Resultados del Ejercicio	898,553.16	11,206,705.77	6
	Total PATRIMONIO	59,244,317.31	57,092,997.13	
	TOTAL PASIVO Y PATRIMONIO	59,244,317.31	57,092,997.13	

FIRMA:

NOMBRE:


WILMER REYNAN GUZMAN MEJILLO
ALCALDE MUNICIPAL
IRIONA, COLON

FIRMA:

NOMBRE:


ALVARO SIERRA SIERRITA
CONTADOR MUNICIPAL
IRIONA, COLON

Filtros Aplicados al Reporte Actual

Fecha final: 31/12/2025

0s+jsf9Jmc20kjD53Y7hC6WQWqMn/SjtPnmcfcdDUfHI/O/1+AsaO7GrM2BgAJrEQb2zwhcYPKzU9e6c1ra/f2KlW8AhI97cAFXY3hGkdj6VYwIT5wZL0AT1j2Pi+uJuG9XxO lb+c=



IRIONA, COLON
EJERCICIO: 2025, CERRADO
USUARIO: ALVARO.SIERRA

Honduras, C.A.



Emisión: 22/01/2026
Hora : 07:55 p.m.
Pagina: 1 de 1

Estado de Rendimiento Financiero Comparativo

Del 01 de Enero Al 31 de Diciembre de 2025
(Valores en Lempiras)

CUENTA CONTABLE	DESCRIPCIÓN	EJERCICIO ACTUAL Diciembre 2025	EJERCICIO ANTERIOR Diciembre 2024	NOTAS
5	INGRESOS			
51	Ingresos Tributarios	4,363,512.38	4,954,458.05	
512	Impuestos Gobiernos Locales	4,363,512.38	4,954,458.05	
5121	Impuestos Municipales	3,987,684.76	4,375,110.12	1
5122	Ingresos por Multas, Recargos e Intereses Moratorios Municipales	375,827.62	579,347.93	2
52	Ingresos no Tributarios	1,159,462.37	1,016,296.79	
523	Ingresos no Tributarios de Gobiernos Locales	1,159,462.37	1,016,296.79	
5231	Tasas	112,278.39	90,224.49	3
5232	Derechos	967,139.99	839,003.66	4
5234	Ingresos por Multas, Recargos e Intereses Moratorios Municipales	80,043.99	87,068.64	5
53	Ingresos de Operación	401,537.98	400,279.30	
532	Venta de Servicios	401,537.98	400,279.30	
5321	Venta de Servicios	401,537.98	400,279.30	6
54	Ingresos de No Operación	66,786.37	19,371.63	
541	Intereses	57,786.37	371.63	
5412	Intereses por Depósitos	57,786.37	371.63	7
542	Alquileres	9,000.00	19,000.00	
5421	Alquileres	9,000.00	19,000.00	8
55	Donaciones y Transferencias	15,871,206.82	31,202,852.28	
553	Transferencias Corrientes	3,174,241.30	5,030,569.85	
5531	Transferencias Corrientes del Sector Público	3,174,241.30	5,030,569.85	9
554	Transferencias de Capital	12,696,965.52	26,172,282.43	
5541	Transferencias de Capital Recibidas del Sector Publico	12,696,965.52	26,172,282.43	10
TOTAL INGRESOS CORRIENTES		21,862,505.92	37,593,258.05	
6	GASTOS			
61	Gastos de Consumo	15,200,816.90	19,278,537.22	
611	Servicios Personales	7,124,348.30	7,619,450.67	
6111	Remuneraciones	7,124,348.30	7,619,450.67	11
612	Servicios no Personales	7,722,740.27	11,114,609.10	
6121	Servicios Básicos	9,077.17	31,513.92	12
6122	Alquileres y Derechos	21,000.00	63,000.00	13
6123	Mantenimiento y Reparación de Bienes	6,741,845.75	9,560,925.23	14
6124	Mantenimiento y Reparación de Maquinaria y Equipo	156,215.00	275,110.37	15
6125	Servicios Técnicos y Profesionales	88,000.00	0.00	16
6126	Servicios Comerciales y Financieros	206,255.56	312,097.70	17
6127	Pasajes, Viáticos y otros Gastos de Viaje	383,893.79	659,182.73	18
6129	Otros Servicios no Personales	116,453.00	212,779.15	19
613	Materiales y Suministros	353,728.33	544,477.45	
6131	Materiales y Suministros	352,198.33	483,642.45	20
6132	Materiales y Suministros Diversos	1,530.00	60,835.00	21
64	Donaciones, Transferencias y Subsidios	5,763,135.86	7,108,015.06	
644	Transferencias de Capital	5,763,135.86	7,108,015.06	
6443	Transferencias de Capital al Sector Privado	5,763,135.86	7,108,015.06	22
TOTAL GASTOS CORRIENTES		20,963,952.76	26,386,552.28	
71	Cuentas de Cierre			
711	RESUMEN DE INGRESOS Y GASTOS	898,553.16	11,206,705.77	

FIRMA:

NOMBRE:

WILMER RENAN GUZMAN MURILLO
ALCALDE MUNICIPAL

FIRMA:

NOMBRE:

ALVARO ISIDRO SIERRA MONTUNEZ
CONTADOR MUNICIPAL

Filtros Aplicados al Reporte Actual

Fecha Inicial: 01/01/2025

Fecha Final: 31/12/2025

0s+js/j9Jmc20kjD63fY7hC6WQWqMn/SJtPnmfcctDUfHfIO/1+AsaO7GrM2BgAJrEQb2zweYPKzU9e6c1ro/f2KIW8AhI9VLVpSd7apYmK+4K3J0/6tpc9yG9KrZZWxum2rU7F2d7DQwaP4G0QluR9oYKCGSyaUEJWVuX6qrqN+a6CO ReX4gNblyTTHA6J4+sdVtyD6NDeg3j/Th5p8sMh8JMCAQJPM+eSimLxWuzJYy3pA==

MUNICIPALIDAD DE LIMÓN



LIMÓN, COLON
EJERCICIO: 2025, CERRADO
USUARIO: SEILY.LOPEZ



Emisión: 19/1/2026
Hora: 01:07 p.m.
Pagina: 1 de 1

Estado de Situación Financiera Comparativo

Honduras, C.A.

Al 31 de Diciembre del 2025
(Valores en Lempiras)

CUENTA CONTABLE	DESCRIPCIÓN	EJERCICIO ACTUAL Diciembre 2025	EJERCICIO ANTERIOR Diciembre 2024	NOTAS
1000	ACTIVO			
1100	Activo Corriente	972,938.98	6,034,123.40	
1110	Efectivo y Equivalentes			
1112	Bancos	972,938.98	6,034,123.40	1
	Total Activo Corriente	972,938.98	6,034,123.40	
1200	Activo no Corriente	5,606,124.66	7,578,936.95	
1230	Propiedad, Planta y Equipo No Concesionado			
1231	Tierras y Terrenos	4,506,124.66	6,478,936.95	2
1232	Edificios	1,100,000.00	1,100,000.00	
		4,966,007.69	4,612,237.69	
1240	Maquinaria y Equipo			
1241	Equipos de Oficina	1,304,315.00	1,217,245.00	3
1242	Equipos Médicos y Sanitarios	211,750.03	211,750.03	
1243	Equipos Educativos y Recreativos	100,000.00	0.00	4
1244	Equipos de Transporte	2,200,250.00	2,200,250.00	
1247	Equipos de Informática	1,149,692.66	982,992.66	5
		5,387.00	5,387.00	
1260	Otros Bienes			
1261	Equipo de Hogar/ Alojamiento	1,750.00	1,750.00	
1265	Herramientas Mayores	3,637.00	3,637.00	
		25,997,140.16	20,755,643.68	
1280	Construcciones			
1281	Construcciones y Mejoras en Bienes de Dominio Privado	8,859,599.65	8,859,599.65	
1282	Construcciones y Mejoras en Bienes de Dominio Público	17,137,540.51	11,896,044.03	6
	Total Activo no Corriente	36,574,659.51	32,952,205.32	
	Total ACTIVO	37,547,598.49	38,986,328.72	
2000	PASIVO			
2100	Pasivo Corriente	54,100.00	46,100.00	
2110	Cuentas por Pagar			
2111	Cuentas por Pagar	25,050.00	25,050.00	
2112	Remuneraciones por Pagar	17,000.00	17,000.00	
2115	Donaciones, Transferencias y Subsidios por Pagar	12,050.00	4,050.00	7
	Total Pasivo Corriente	54,100.00	46,100.00	
	Total PASIVO	54,100.00	46,100.00	
3000	PATRIMONIO			
3100	Hacienda Pública	37,493,498.49	38,940,228.72	
3140	Resultados			
3141	Resultados Acumulados de Ejercicios Anteriores	39,027,958.95	30,288,923.50	8
3142	Resultados del Ejercicio	-1,534,460.46	8,651,305.22	9
	Total PATRIMONIO	37,493,498.49	38,940,228.72	
	TOTAL PASIVO Y PATRIMONIO	37,547,598.49	38,986,328.72	

FIRMA:

NOMBRE:

JUAN RAMÓN MANAIZA TOVAR
ALCALDE MUNICIPAL



FIRMA:

NOMBRE:

Seily Judith Lopez
SEILY JUDITH LOPEZ MARTINEZ
CONTADOR MUNICIPAL



Filtros Aplicados al Reporte Actual
Fecha final: 31/12/2025

0s+js/j9JmeduDJLF5IPZTRbxfy/uuCakbRdG/jav7QEtfJgACGtN7PhRf4kfmYj2BxH4VqduJUL53G9yoOQeTlijkFDBHSXVW45e5STml/AB8c7zue28KxOghy2cLP



LIMÓN, COLON
 EJERCICIO: 2025, CERRADO
 USUARIO: SEILY. LOPEZ



Emisión: 19/01/2026
 Hora : 01:09 p.m.
 Pagina: 1 de 1

Estado de Rendimiento Financiero Comparativo

Honduras, C.A.

Del 01 de Enero Al 31 de Diciembre de 2025

(Valores en Lempiras)

CUENTA CONTABLE	DESCRIPCIÓN	EJERCICIO ACTUAL Diciembre 2025	EJERCICIO ANTERIOR Diciembre 2024	NOTAS
5	INGRESOS	2,668,149.98	3,156,214.22	
51	Ingresos Tributarios	2,668,149.98	3,156,214.22	
512	Impuestos Gobiernos Locales	2,615,546.35	3,073,611.41	1
5121	Impuestos Municipales	52,603.63	82,602.81	2
5122	Ingresos por Multas, Recargos e Intereses Moratorios Municipales			
52	Ingresos no Tributarios	626,182.49	899,887.75	
523	Ingresos no Tributarios de Gobiernos Locales	626,182.49	899,887.75	3
5232	Derechos	620,798.99	889,342.32	4
5234	Ingresos por Multas, Recargos e Intereses Moratorios Municipales	5,383.50	10,545.43	
53	Ingresos de Operación	34,300.00	32,450.00	
532	Venta de Servicios	34,300.00	32,450.00	5
5321	Venta de Servicios			
54	Ingresos de No Operación	89,785.66	152,320.47	
541	Intereses	89,785.66	152,320.47	6
5412	Intereses por Depósitos			
55	Donaciones y Transferencias	350,000.00	0.00	
552	Donaciones de Capital	350,000.00	0.00	7
5521	Donaciones de Capital Recibidas del Sector Publico			
553	Transferencias Corrientes	3,223,168.62	5,218,949.26	8
5531	Transferencias Corrientes del Sector Público			
554	Transferencias de Capital	14,319,753.88	27,058,653.31	9
5541	Transferencias de Capital Recibidas del Sector Publico			
TOTAL INGRESOS CORRIENTES		21,311,340.63	36,518,475.01	
6	GASTOS	15,283,273.47	18,013,611.77	
61	Gastos de Consumo	5,701,794.73	5,738,550.70	
611	Servicios Personales	5,701,794.73	5,738,550.70	10
6111	Remuneraciones			
612	Servicios no Personales	8,494,592.50	10,998,068.57	
6121	Servicios Básicos	121,850.53	146,017.06	11
6123	Mantenimiento y Reparación de Bienes	7,253,816.29	9,794,479.95	12
6124	Mantenimiento y Reparación de Maquinaria y Equipo	330,156.68	237,263.14	13
6125	Servicios Técnicos y Profesionales	180,000.00	183,000.00	14
6126	Servicios Comerciales y Financieros	93,453.00	191,139.72	15
6127	Pasajes, Viáticos y otros Gastos de Viaje	327,075.00	351,031.00	16
6129	Otros Servicios no Personales	188,241.00	95,137.70	17
613	Materiales y Suministros	1,086,886.24	1,276,992.50	
6131	Materiales y Suministros	882,057.00	982,867.00	18
6132	Materiales y Suministros Diversos	204,829.24	294,125.50	19
64	Donaciones, Transferencias y Subsidios	7,562,527.62	9,853,558.02	
644	Transferencias de Capital	293,042.39	0.00	20
6441	Transferencias de Capital al Sector Público			
6443	Transferencias de Capital al Sector Privado	7,269,485.23	9,853,558.02	21
TOTAL GASTOS CORRIENTES		22,845,801.09	27,867,169.79	
71	Cuentas de Cierre	-1,534,460.46	8,651,305.22	
711	RESUMEN DE INGRESOS Y GASTOS			

FIRMA:

NOMBRE:

JUAN RAMON MANAIZA TOVAR
 ALCALDE MUNICIPAL



FIRMA:

NOMBRE:

SEILY JUDITH LOPEZ MARTINEZ
 CONTADOR MUNICIPAL



Filtros Aplicados al Reporte Actual

Fecha Inicial: 01/01/2025

Fecha Final: 31/12/2025

0s+js/f9JmeduDJLF5IPZTRbxfy/uuCakbRdG/jav7QEtfJgACGIn7PhRf4kfmYj2BxH4VqduJUL53G9yoOQedfEcX9muAa7xDxMU5z79117CN8QyK9qREqXiBrOa5Ep
 zvSRAv/XIFQNjzHNgtnSEZOknhGzM199no3tro4oFLZxZs2HZKjj vIVFE32Z8oRgBJQAduz4BfRo7f7gilIHPI1hgWYrKXcQqqkKzqzIPvzmmWlvtl1pfA==

MUNICIPALIDAD DE SABÁ



Estado de Situación Financiera Comparativo

Al 31 de Diciembre del 2025
(Valores en Lempiras)

CUENTA CONTABLE	DESCRIPCIÓN	EJERCICIO ACTUAL Diciembre 2025	EJERCICIO ANTERIOR Diciembre 2024	NOTAS
1000	ACTIVO			
1100	Activo Corriente			
1110	Efectivo y Equivalentes	3,996,739.24	3,465,949.74	
1111	Caja	74,484.11	74,484.11	
1112	Bancos	3,922,255.13	3,391,465.63	1
	Total Activo Corriente	3,996,739.24	3,465,949.74	
1200	Activo no Corriente			
1230	Propiedad, Planta y Equipo No Concesionado	29,454,961.19	29,454,961.19	
1231	Tierras y Terrenos	24,834,813.62	24,834,813.62	
1232	Edificios	4,620,147.57	4,620,147.57	
1240	Maquinaria y Equipo	5,908,411.50	5,809,832.92	
1241	Equipos de Oficina	2,176,140.02	2,176,140.02	
1242	Equipos Médicos y Sanitarios	100,000.00	100,000.00	
1244	Equipos de Transporte	2,921,489.00	2,921,489.00	
1246	Equipos de Comunicación	2,200.00	2,200.00	
1247	Equipos de Informática	708,582.48	610,003.90	2
1260	Otros Bienes	126,449.99	126,449.99	
1261	Equipo de Hogar/ Alojamiento	5,950.00	5,950.00	
1262	Libros, Revistas y Otros Coleccionables	1,199.99	1,199.99	
1265	Herramientas Mayores	119,300.00	119,300.00	
1270	Bienes en Dominio Público	152,419,754.00	152,419,754.00	
1274	Carreteras, Calles y Puentes	152,419,754.00	152,419,754.00	
1280	Construcciones	112,514,173.23	92,388,589.95	
1281	Construcciones y Mejoras en Bienes de Dominio Privado	48,690,343.50	45,076,670.16	3
1282	Construcciones y Mejoras en Bienes de Dominio Público	63,823,829.73	47,311,919.79	4
	Total Activo no Corriente	300,423,749.91	280,199,588.05	
	Total ACTIVO	304,420,489.15	283,665,537.79	
2000	PASIVO			
2100	Pasivo Corriente			
2110	Cuentas por Pagar	2,873,151.15	2,873,151.15	
2111	Cuentas por Pagar	2,743,726.48	2,743,726.48	
2112	Remuneraciones por Pagar	5,316.67	5,316.67	
2113	Aportes y Retenciones por Pagar	124,108.00	124,108.00	
	Total Pasivo Corriente	2,873,151.15	2,873,151.15	
2200	Pasivo no Corriente			
2220	Endeudamiento de Largo Plazo	0.00	2,666,794.94	
2222	Préstamos Internos del Sector Privado de Largo Plazo	0.00	2,666,794.94	5
	Total Pasivo no Corriente	0.00	2,666,794.94	
	Total PASIVO	2,873,151.15	5,539,946.09	
3000	PATRIMONIO			
3100	Hacienda Pública			
3140	Resultados	301,547,338.00	278,125,591.70	
3141	Resultados Acumulados de Ejercicios Anteriores	283,138,116.63	244,599,852.52	6
3142	Resultados del Ejercicio	18,409,221.37	33,525,739.18	7
	Total PATRIMONIO	301,547,338.00	278,125,591.70	



SABÁ, COLON
EJERCICIO: 2025, CERRADO
USUARIO: AVELASQUEZ1

Honduras, C.A.



Emisión: 19/1/2026
Hora: 09:25 a.m.
Pagina: 2 de 2

Estado de Situación Financiera Comparativo

Al 31 de Diciembre del 2025
(Valores en Lempiras)

CUENTA CONTABLE	DESCRIPCIÓN	EJERCICIO ACTUAL Diciembre 2025	EJERCICIO ANTERIOR Diciembre 2024	NOTAS
	TOTAL PASIVO Y PATRIMONIO	304,420,489.15	283,665,537.79	

FIRMA:

NOMBRE:


ELIN OVED ACUÑA MENCÍAS
ALCALDE MUNICIPAL

FIRMA:

NOMBRE:


AMANDA GRASTBEL VELÁSQUEZ HERNÁNDEZ
CONTADOR MUNICIPAL

Filtros Aplicados al Reporte Actual

Fecha final: 31/12/2025

0s+js/j9JmdmsUMCofCgUW42dsnz0DNPfPIrYfEvevwiQY/8sOx2IAC6sCHd8hSmK96l5yatjnmGctogM8Q2EkLALdmejwl+fjCDCvL+HLaG/DLWaq9bIk8ngP69yt3



Honduras, C.A.

Estado de Rendimiento Financiero Comparativo

Del 01 de Enero Al 31 de Diciembre de 2025

(Valores en Lempiras)

CUENTA CONTABLE	DESCRIPCIÓN	EJERCICIO ACTUAL Diciembre 2025	EJERCICIO ANTERIOR Diciembre 2024	NOTAS
5	INGRESOS			
51	Ingresos Tributarios	20,017,820.59	19,671,504.73	
512	Impuestos Gobiernos Locales	20,017,820.59	19,671,504.73	
5121	Impuestos Municipales	18,011,691.82	16,854,720.65	1
5122	Ingresos por Multas, Recargos e Intereses Moratorios Municipales	2,006,128.77	2,816,784.08	2
52	Ingresos no Tributarios	10,626,382.55	9,592,229.50	
523	Ingresos no Tributarios de Gobiernos Locales	10,626,382.55	9,592,229.50	
5231	Tasas	858,880.74	789,018.84	3
5232	Derechos	9,632,676.77	8,218,785.62	4
5234	Ingresos por Multas, Recargos e Intereses Moratorios Municipales	134,825.04	584,425.04	5
53	Ingresos de Operación	1,584,015.98	1,350,487.94	
532	Venta de Servicios	1,584,015.98	1,350,487.94	
5321	Venta de Servicios	1,584,015.98	1,350,487.94	6
54	Ingresos de No Operación	139,744.24	138,775.00	
542	Alquileres	139,744.24	138,775.00	
5421	Alquileres	139,744.24	138,775.00	7
55	Donaciones y Transferencias	24,052,170.30	37,458,836.23	
553	Transferencias Corrientes	4,790,884.10	5,360,499.61	
5531	Transferencias Corrientes del Sector Público	4,790,884.10	5,360,499.61	8
554	Transferencias de Capital	19,261,286.20	32,098,336.62	
5541	Transferencias de Capital Recibidas del Sector Publico	19,163,536.20	32,098,336.62	9
5543	Transferencias de Capital Recibidas del Sector Privado	97,750.00	0.00	10
TOTAL INGRESOS CORRIENTES		56,420,133.66	68,211,833.40	
6	GASTOS			
61	Gastos de Consumo	26,821,094.39	22,827,759.12	
611	Servicios Personales	14,516,141.12	12,998,388.79	
6111	Remuneraciones	14,516,141.12	12,998,388.79	11
612	Servicios no Personales	11,233,280.81	8,314,654.47	
6121	Servicios Básicos	304,404.32	168,339.39	12
6123	Mantenimiento y Reparación de Bienes	9,952,040.97	6,971,496.39	13
6124	Mantenimiento y Reparación de Maquinaria y Equipo	88,582.50	64,642.75	14
6125	Servicios Técnicos y Profesionales	0.00	100,000.00	15
6126	Servicios Comerciales y Financieros	507,965.05	606,242.64	16
6127	Pasajes, Viáticos y otros Gastos de Viaje	196,635.47	253,933.30	17
6129	Otros Servicios no Personales	183,652.50	150,000.00	18
613	Materiales y Suministros	1,071,672.46	1,514,715.86	
6131	Materiales y Suministros	933,893.56	1,309,715.86	19
6132	Materiales y Suministros Diversos	137,778.90	205,000.00	20
64	Donaciones, Transferencias y Subsidios	11,189,817.90	11,858,335.10	
644	Transferencias de Capital	11,189,817.90	11,858,335.10	
6441	Transferencias de Capital al Sector Público	3,279,748.49	4,615,218.19	21
6443	Transferencias de Capital al Sector Privado	7,910,069.41	7,243,116.91	22
TOTAL GASTOS CORRIENTES		38,010,912.29	34,686,094.22	
71	Cuentas de Cierre			
711	RESUMEN DE INGRESOS Y GASTOS	18,409,221.37	33,525,739.18	

FIRMA:

NOMBRE: ELIN OVED ACUÑA MENCÍAS
 ALCALDE MUNICIPAL

FIRMA:

NOMBRE: AMANDA GRASTIBEL VELÁZQUEZ HERNÁNDEZ
 CONTADOR MUNICIPAL

Filtros Aplicados al Reporte Actual

Fecha Inicial: 01/01/2025

Fecha Final: 31/12/2025

0s+js/j9JmdmduUMCofCgUW42dsnz0DNPFPirYfEveWiQY/8sOx2IAC6sCHd8hSmK9615ytatjnmGctogM8Q2NDAIbh/DmGmlOfj2i4IxSjr0dwtkOSj2GbmoJTxCUZJR XIPV9ShFAI5lglkofO9AshEgQ7i3s9BW/CdYonRN1ezKnPjuFXT U9/nJsDAg5GrESeJVUjp3rDil/Zj+VPRr/86oIOKUtbzXJsgHkK2v83WUJxiW1IG3w==

***MUNICIPALIDAD DE SANTA
ROSA DE AGUÁN***



SANTA ROSA DE AGUÁN, COLON
 EJERCICIO: 2025, CERRADO
 USUARIO: CESIA.BERNARDEZ



Emisión: 19/1/2026
 Hora: 05:26 p.m.
 Pagina: 1 de 1

Estado de Situación Financiera Comparativo

Honduras, C.A.

Al 31 de Diciembre del 2025
 (Valores en Lempiras)

CUENTA CONTABLE	DESCRIPCIÓN	EJERCICIO ACTUAL Diciembre 2025	EJERCICIO ANTERIOR Diciembre 2024	NOTAS
1000	ACTIVO			
1100	Activo Corriente			
1110	Efectivo y Equivalentes	850,859.88	4,980,386.96	
1112	Bancos	850,859.88	4,980,386.96	1
	Total Activo Corriente	850,859.88	4,980,386.96	
1200	Activo no Corriente			
1230	Propiedad, Planta y Equipo No Concesionado	5,162,600.00	5,162,600.00	
1231	Tierras y Terrenos	2,137,600.00	2,137,600.00	
1232	Edificios	3,025,000.00	3,025,000.00	
1240	Maquinaria y Equipo	6,329,337.86	6,249,937.36	
1241	Equipos de Oficina	952,618.67	924,604.67	2
1242	Equipos Médicos y Sanitarios	75,597.00	75,597.00	
1243	Equipos Educativos y Recreativos	384,675.00	384,675.00	
1244	Equipos de Transporte	3,328,728.50	3,328,728.50	
1245	Equipos de Producción	972,833.64	945,455.64	3
1246	Equipos de Comunicación	15,475.00	15,475.00	
1247	Equipos de Informática	595,270.05	571,261.55	4
1248	Equipos de Seguridad	4,140.00	4,140.00	
1260	Otros Bienes	36,096.00	36,096.00	
1261	Equipo de Hogar/ Alojamiento	29,360.00	29,360.00	
1265	Herramientas Mayores	6,736.00	6,736.00	
1270	Bienes en Dominio Público	20,018,917.19	20,018,917.19	
1274	Carreteras, Calles y Puentes	20,018,917.19	20,018,917.19	
1280	Construcciones	45,003,166.98	39,081,534.21	
1281	Construcciones y Mejoras en Bienes de Dominio Privado	17,968,930.65	16,608,501.16	5
1282	Construcciones y Mejoras en Bienes de Dominio Público	27,034,236.33	22,473,033.05	6
	Total Activo no Corriente	76,550,118.03	70,549,084.76	
	Total ACTIVO	77,400,977.91	75,529,471.72	
3000	PATRIMONIO			
3100	Hacienda Pública			
3140	Resultados	77,400,977.91	75,529,471.72	
3141	Resultados Acumulados de Ejercicios Anteriores	76,485,764.25	73,784,193.14	7
3142	Resultados del Ejercicio	915,213.66	1,745,278.58	8
	Total PATRIMONIO	77,400,977.91	75,529,471.72	
	TOTAL PASIVO Y PATRIMONIO	77,400,977.91	75,529,471.72	

FIRMA:

NOMBRE:

HEBER NAPOLEÓN FLORES
 ALCALDE MUNICIPAL

FIRMA:

NOMBRE:

CESIA KEREN BERNARDEZ BERMUDEZ
 CONTADOR MUNICIPAL

Filtros Aplicados al Reporte Actual

Fecha final: 31/12/2025

0s+js/j9JmezATh86pb13/iV3nt0MGeL+60sZIDwm0h/PLRHtc3HNGO9O4fWESZMtnFgfVh+YXKgcJcnXf6yoSiO36w2sTEtZdOIWO6WPoCSTSDAB9s5akixzx9EhsP/foxGYPV DK0B5ApQ2cIC2nplw0TrwJJHS



SANTA ROSA DE AGUÁN, COLON
EJERCICIO: 2025, CERRADO
USUARIO: CESIA.BERNARDEZ



Emisión: 19/01/2026
Hora : 05:31 p.m.
Pagina: 1 de 1

Honduras, C.A.

Estado de Rendimiento Financiero Comparativo

Del 01 de Enero Al 31 de Diciembre de 2025

(Valores en Lempiras)

CUENTA CONTABLE	DESCRIPCIÓN	EJERCICIO ACTUAL Diciembre 2025	EJERCICIO ANTERIOR Diciembre 2024	NOTAS
5	INGRESOS			
51	Ingresos Tributarios	2,913,315.56	2,611,886.94	
512	Impuestos Gobiernos Locales	2,913,315.56	2,611,886.94	
5121	Impuestos Municipales	2,595,742.53	2,479,942.53	1
5122	Ingresos por Multas, Recargos e Intereses Moratorios Municipales	317,573.03	131,944.41	2
52	Ingresos no Tributarios	1,401,599.51	912,296.57	
523	Ingresos no Tributarios de Gobiernos Locales	1,401,599.51	912,296.57	
5231	Tasas	210,112.60	175,505.33	3
5232	Derechos	1,179,290.52	715,128.89	4
5234	Ingresos por Multas, Recargos e Intereses Moratorios Municipales	12,196.39	21,662.35	5
53	Ingresos de Operación	56,137.00	57,246.00	
532	Venta de Servicios	56,137.00	57,246.00	
5321	Venta de Servicios	56,137.00	57,246.00	6
54	Ingresos de No Operación	46,589.57	51,114.19	
541	Intereses	37,289.57	43,214.19	
5412	Intereses por Depósitos	37,289.57	43,214.19	7
542	Alquileres	9,300.00	7,900.00	
5421	Alquileres	9,300.00	7,900.00	8
55	Donaciones y Transferencias	16,682,925.67	26,045,525.54	
553	Transferencias Corrientes	3,234,623.76	4,129,105.10	
5531	Transferencias Corrientes del Sector Público	3,234,623.76	4,129,105.10	9
554	Transferencias de Capital	13,448,301.91	21,916,420.44	
5541	Transferencias de Capital Recibidas del Sector Publico	13,448,301.91	21,916,420.44	10
TOTAL INGRESOS CORRIENTES		21,100,567.31	29,678,069.24	
6	GASTOS			
61	Gastos de Consumo	15,441,889.45	22,805,908.76	
611	Servicios Personales	6,381,511.38	6,309,572.12	
6111	Remuneraciones	6,381,511.38	6,309,572.12	11
612	Servicios no Personales	8,632,853.28	16,039,594.42	
6121	Servicios Básicos	110,049.74	128,431.98	12
6123	Mantenimiento y Reparación de Bienes	7,410,416.67	14,937,059.40	13
6124	Mantenimiento y Reparación de Maquinaria y Equipo	258,535.49	205,515.85	14
6125	Servicios Técnicos y Profesionales	96,000.00	96,000.00	
6126	Servicios Comerciales y Financieros	176,087.63	75,978.91	15
6127	Pasajes, Viáticos y otros Gastos de Viaje	305,533.25	278,122.85	16
6129	Otros Servicios no Personales	276,230.50	318,485.43	17
613	Materiales y Suministros	427,524.79	456,742.22	
6131	Materiales y Suministros	383,792.63	368,353.18	18
6132	Materiales y Suministros Diversos	43,732.16	88,389.04	19
64	Donaciones, Transferencias y Subsidios	4,743,464.20	5,126,881.90	
644	Transferencias de Capital	4,743,464.20	5,126,881.90	
6443	Transferencias de Capital al Sector Privado	4,743,464.20	5,126,881.90	20
TOTAL GASTOS CORRIENTES		20,185,353.65	27,932,790.66	
71	Cuentas de Cierre			
711	RESUMEN DE INGRESOS Y GASTOS	915,213.66	1,745,278.58	

FIRMA:

NOMBRE:

HEBER NAPOLEÓN FLORES
ALCALDE MUNICIPAL

FIRMA:

NOMBRE:

CESIA KEREN BERNARDEZ BERMUDEZ
CONTADOR MUNICIPAL

Filtros Aplicados al Reporte Actual

Fecha Inicial: 01/01/2025

Fecha Final: 31/12/2025

0s+js/f9JmezATH86pbI3/iV3nt0MGeL+60sZIDwm0h/PLRHtc3HNGO9O4fWESZMtnFgfVh+YXKgcJcnXf6yoSiO36w2sTEtZdOIWO6WPoCSTsdAB9s5atXXOPNL
VID5bG+vzuDJNwLNVerILSr0JMHUuubpa4K/IZjcg7otBWJLNpbM0sgl
s4U6ZnC/C6IMD6BVGsgGNIE6L9Quiuz8JLQLA2RdyrRbHPb15nKucCqSK7OjTZWPzt+q35SEQDjTH3+ziM3QSc=

MUNICIPALIDAD DE TOCOA



Estado de Situación Financiera Comparativo

Al 31 de Diciembre del 2025
(Valores en Lempiras)

CUENTA CONTABLE	DESCRIPCIÓN	EJERCICIO ACTUAL Diciembre 2025	EJERCICIO ANTERIOR Diciembre 2024	NOTAS
1000	ACTIVO			
1100	Activo Corriente			
1110	Efectivo y Equivalentes	723,848.38	11,024,023.98	
1112	Bancos	723,848.38	11,024,023.98	1
	Total Activo Corriente	723,848.38	11,024,023.98	
1200	Activo no Corriente			
1230	Propiedad, Planta y Equipo No Concesionado	71,854,387.24	70,854,387.24	
1231	Tierras y Terrenos	45,557,927.35	44,557,927.35	2
1232	Edificios	26,296,459.89	26,296,459.89	
1240	Maquinaria y Equipo	14,671,206.35	12,117,704.53	
1241	Equipos de Oficina	5,475,993.53	4,980,173.53	3
1242	Equipos Médicos y Sanitarios	1,107,148.93	1,107,148.93	
1244	Equipos de Transporte	3,253,393.44	3,253,393.44	
1245	Equipos de Producción	2,961,566.45	903,884.63	4
1246	Equipos de Comunicación	212,845.50	212,845.50	
1247	Equipos de Informática	1,660,258.50	1,660,258.50	
1260	Otros Bienes	5,684,589.13	5,684,589.13	
1261	Equipo de Hogar/ Alojamiento	463,129.62	463,129.62	
1265	Herramientas Mayores	5,221,459.51	5,221,459.51	
1270	Bienes en Dominio Público	38,444,988.84	38,444,988.84	
1272	Obras Urbanísticas	19,807,909.49	19,807,909.49	
1273	Obras Hidráulicas	18,637,079.35	18,637,079.35	
1280	Construcciones	157,390,007.76	125,821,697.86	
1281	Construcciones y Mejoras en Bienes de Dominio Privado	44,889,831.87	29,663,309.66	5
1282	Construcciones y Mejoras en Bienes de Dominio Público	112,500,175.89	96,158,388.20	6
	Total Activo no Corriente	288,045,179.32	252,923,367.60	
	Total ACTIVO	288,769,027.70	263,947,391.58	
2000	PASIVO			
2100	Pasivo Corriente			
2110	Cuentas por Pagar	12,101,874.06	12,101,874.06	
2111	Cuentas por Pagar	12,101,874.06	12,101,874.06	
2120	Endeudamiento de Corto Plazo	3,500,000.00	2,816,000.00	
2124	Préstamos Internos del Sector Privado de Corto Plazo	3,500,000.00	2,816,000.00	7
2140	Cuentas por Pagar Ejercicios Anteriores	5,363,262.85	5,363,262.85	
2141	Cuentas por Pagar Ejercicios Anteriores	5,363,262.85	5,363,262.85	
	Total Pasivo Corriente	20,965,136.91	20,281,136.91	
2200	Pasivo no Corriente			
2220	Endeudamiento de Largo Plazo	0.00	1,467,292.17	
2222	Préstamos Internos del Sector Privado de Largo Plazo	0.00	1,467,292.17	8
	Total Pasivo no Corriente	0.00	1,467,292.17	
	Total PASIVO	20,965,136.91	21,748,429.08	
3000	PATRIMONIO			
3100	Hacienda Pública			
3140	Resultados	267,803,890.79	242,198,962.50	
3141	Resultados Acumulados de Ejercicios Anteriores	242,354,350.60	200,792,501.73	9
3142	Resultados del Ejercicio	25,449,540.19	41,406,460.77	10
	Total PATRIMONIO	267,803,890.79	242,198,962.50	



TOCOA, COLON
 EJERCICIO: 2025, CERRADO
 USUARIO: KAREN.ROMERO



Emisión: 22/1/2026
 Hora: 03:28 p.m.
 Pagina: 2 de 2


Estado de Situación Financiera Comparativo

Al 31 de Diciembre del 2025
 (Valores en Lempiras)

CUENTA CONTABLE	DESCRIPCIÓN	EJERCICIO ACTUAL Diciembre 2025	EJERCICIO ANTERIOR Diciembre 2024	NOTAS
	TOTAL PASTVO PATRIMONIO	288,769,027.70	263,947,391.58	

FIRMA:
 NOMBRE:

[Handwritten Signature]
 ADAM RUIZ MARTINEZ
 ALCALDE MUNICIPAL



FIRMA:
 NOMBRE:

[Handwritten Signature]
 KAREN JANETH ROMERO OCHOA
 CONTADOR MUNICIPAL



Filtros Aplicados al Reporte Actual
 Fecha final: 31/12/2025

0s+js/j9Jmcl+qhlKwNF2u/EnsZBsm5q2GlgulyXq5CFJtgMaZ9kvRUux+ZxpFb2PLB6hsvC1uP7NQROcoFDhenheZxXsl0JsdCj2jVWwCBIM+MCYrWRteBPpmpuP+h



TOCOA, COLON
EJERCICIO: 2025, CERRADO
USUARIO: KAREN.ROMERO



Emisión: 22/01/2026
Hora : 03:33 p.m.
Pagina: 1 de 1

Estado de Rendimiento Financiero Comparativo

Honduras, C.A.

Del 01 de Enero Al 31 de Diciembre de 2025
(Valores en Lempiras)

CUENTA CONTABLE	DESCRIPCIÓN	EJERCICIO ACTUAL Diciembre 2025	EJERCICIO ANTERIOR Diciembre 2024	NOTAS
5	INGRESOS	35,454,127.33	30,227,947.63	
51	Ingresos Tributarios	35,454,127.33	30,227,947.63	1
512	Impuestos Gobiernos Locales	34,946,270.58	27,180,162.78	2
5121	Impuestos Municipales	507,856.75	1,047,784.85	
5122	Ingresos por Multas, Recargos e Intereses Moratorios Municipales	31,814,896.58	29,722,655.03	
52	Ingresos no Tributarios	31,814,896.58	29,722,655.03	3
523	Ingresos no Tributarios de Gobiernos Locales	4,420,211.59	3,300,887.19	4
5231	Tasas	27,064,634.74	25,779,806.50	5
5232	Derechos	330,050.25	641,961.34	
5234	Ingresos por Multas, Recargos e Intereses Moratorios Municipales	425,761.29	392,113.28	
53	Ingresos de Operación	425,761.29	392,113.28	6
532	Venta de Servicios	425,761.29	392,113.28	
5321	Venta de Servicios	28,714,980.61	51,643,866.89	
55	Donaciones y Transferencias	13,401,218.41	7,552,649.00	7
553	Transferencias Corrientes	13,401,218.41	7,552,649.00	
5531	Transferencias Corrientes del Sector Público	15,313,762.20	44,091,217.80	8
554	Transferencias de Capital	15,313,762.20	44,091,217.80	
5541	Transferencias de Capital Recibidas del Sector Público	96,409,765.83	111,986,582.7	
TOTAL INGRESOS CORRIENTES		96,409,765.83	111,986,582.7	
6	GASTOS	57,317,091.95	54,526,994.55	
61	Gastos de Consumo	34,632,752.23	32,728,689.88	9
611	Servicios Personales	34,632,752.23	32,728,689.88	
6111	Remuneraciones	21,337,673.46	20,776,625.81	10
612	Servicios no Personales	302,819.47	268,251.24	11
6121	Servicios Básicos	8,732,252.97	15,578,052.22	12
6123	Mantenimiento y Reparación de Bienes	289,701.49	213,852.00	13
6124	Mantenimiento y Reparación de Maquinaria y Equipo	591,136.10	1,050,608.43	14
6125	Servicios Técnicos y Profesionales	808,501.89	966,764.84	15
6126	Servicios Comerciales y Financieros	649,510.00	660,110.00	16
6127	Pasajes, Viáticos y otros Gastos de Viaje	9,138,856.54	2,038,967.08	17
6128	Impuestos, Derechos, Tasas, Gastos Judiciales y Premios	824,895.00	0.00	
6129	Otros Servicios no Personales	1,346,666.26	1,021,678.86	
613	Materiales y Suministros	961,415.26	422,231.34	18
6131	Materiales y Suministros	385,251.00	599,447.52	19
6132	Materiales y Suministros Diversos	13,643,133.67	16,053,127.42	
64	Donaciones, Transferencias y Subsidios	187,000.00	0.00	20
643	Transferencias Corrientes	187,000.00	0.00	
6433	Transferencias Corrientes al Sector Privado	13,456,133.67	16,053,127.42	21
644	Transferencias de Capital	13,456,133.67	16,053,127.42	
6443	Transferencias de Capital al Sector Privado	70,960,225.62	70,580,121.97	
TOTAL GASTOS CORRIENTES		70,960,225.62	70,580,121.97	
71	Cuentas de Cierre	25,449,540.19	41,406,460.77	
711	RESUMEN DE INGRESOS Y GASTOS			

FIRMA:

NOMBRE:

ADAN FUNEZ MARTINEZ
ALCALDE MUNICIPAL



FIRMA:

NOMBRE:

KAREN JANETH ROMERO OCHOA
CONTADOR MUNICIPAL



Filtros Aplicados al Reporte Actual

Fecha Inicial: 01/01/2025

Fecha Final: 31/12/2025

0s+jsf9Jmcl+qhlKwNF2uEnsZBsmu2GlgulyXq5CFJtgMaZ9kvRUux+ZxpFb2PLB6hsvC1uP7NOROeFDhet3BZP7YtIGavkqnEjR0A30eFQuuSbVtz6M0HJpLhm
gxLGRkLwVeCRYDQ0ym7SbCIRrs2UyIIQW/zsGsiP9ExrWEKkDY wqSDIwdnnY/srJ46/BcMOS89nQyUEUnJtdrMBz4NH0wpAXCkAgzHt2vrTgE8c0hkw==

***MUNICIPALIDAD DE BONITO
ORIENTAL***



BONITO ORIENTAL, COLON
EJERCICIO: 2025, CERRADO
USUARIO: TULIO.PADILLA

Honduras, C.A.



Emisión: 20/2/2026
Hora: 07:05 p.m.
Pagina: 1 de 2

Estado de Situación Financiera Comparativo

Al 31 de Diciembre del 2025

(Valores en Lempiras)

CUENTA CONTABLE	DESCRIPCIÓN	EJERCICIO ACTUAL Diciembre 2025	EJERCICIO ANTERIOR Diciembre 2024	NOTAS
1000	ACTIVO			
1100	Activo Corriente			
1110	Efectivo y Equivalentes	2,551,090.80	4,657,369.50	
1112	Bancos	2,551,090.80	4,657,369.50	1
1150	Inventarios	154,931.97	0.00	
1151	Bienes Inventariables	154,931.97	0.00	2
	Total Activo Corriente	2,706,022.77	4,657,369.50	
1200	Activo no Corriente			
1230	Propiedad, Planta y Equipo No Concesionado	20,928,688.32	20,928,688.32	
1231	Tierras y Terrenos	4,059,961.65	4,059,961.65	
1232	Edificios	16,868,726.67	16,868,726.67	
1240	Maquinaria y Equipo	4,725,685.34	4,546,630.34	
1241	Equipos de Oficina	1,423,324.93	1,244,269.93	3
1242	Equipos Médicos y Sanitarios	150,000.00	150,000.00	
1243	Equipos Educativos y Recreativos	345.00	345.00	
1244	Equipos de Transporte	2,660,334.21	2,660,334.21	
1246	Equipos de Comunicación	6,100.00	6,100.00	
1247	Equipos de Informática	473,341.89	473,341.89	
1248	Equipos de Seguridad	12,239.31	12,239.31	
1260	Otros Bienes	76,031.00	76,031.00	
1261	Equipo de Hogar/ Alojamiento	69,546.00	69,546.00	
1265	Herramientas Mayores	6,485.00	6,485.00	
1270	Bienes en Dominio Público	24,000,000.00	24,000,000.00	
1272	Obras Urbanísticas	13,000,000.00	13,000,000.00	
1273	Obras Hidráulicas	8,000,000.00	8,000,000.00	
1274	Carreteras, Calles y Puentes	3,000,000.00	3,000,000.00	
1280	Construcciones	36,377,677.74	27,692,825.63	
1281	Construcciones y Mejoras en Bienes de Dominio Privado	21,906,242.64	15,721,390.53	4
1282	Construcciones y Mejoras en Bienes de Dominio Público	14,471,435.10	11,971,435.10	5
	Total Activo no Corriente	86,108,082.40	77,244,175.29	
	Total ACTIVO	88,814,105.17	81,901,544.79	
2000	PASIVO			
2100	Pasivo Corriente			
2110	Cuentas por Pagar	2,525,925.75	1,888,638.39	
2111	Cuentas por Pagar	1,453,005.56	1,083,832.28	6
2112	Remuneraciones por Pagar	885,116.11	804,806.11	7
2113	Aportes y Retenciones por Pagar	24,062.01	0.00	8
2115	Donaciones, Transferencias y Subsidios por Pagar	74,000.00	0.00	9
2119	Otras Cuentas por Pagar	89,742.07	0.00	10
	Total Pasivo Corriente	2,525,925.75	1,888,638.39	
	Total PASIVO	2,525,925.75	1,888,638.39	
3000	PATRIMONIO			
3100	Hacienda Pública			
3140	Resultados	86,288,179.42	80,012,906.40	
3141	Resultados Acumulados de Ejercicios Anteriores	80,733,909.86	76,840,213.42	11
3142	Resultados del Ejercicio	5,554,269.56	3,172,692.98	12
	Total PATRIMONIO	86,288,179.42	80,012,906.40	



BONITO ORIENTAL, COLON
 EJERCICIO: 2025, CERRADO
 USUARIO: TULIO.PADILLA



Emisión: 20/2/2026
 Hora: 07:05 p.m.
 Pagina: 2 de 2

Estado de Situacion Financiera Comparativo

Al 31 de Diciembre del 2025
 (Valores en Lempiras)

CUENTA CONTABLE	DESCRIPCIÓN	EJERCICIO ACTUAL Diciembre 2025	EJERCICIO ANTERIOR Diciembre 2024	NOTAS
TOTAL PASIVO Y PATRIMONIO		88,814,105.17	81,901,544.79	

Por: 
 FIRMA: _____
 NOMBRE: MARIO RENATO PLANAS TURCIOS
 ALCALDE MUNICIPAL




 FIRMA: _____
 NOMBRE: TULIO ADONAY PADILLA MOYA
 CONTADOR MUNICIPAL



Filtros Aplicados al Reporte Actual
 Fecha final: 31/12/2025

0s+js/f9JmflJZ+2eOoTARmpVZVwjmTalYP38Qd7jacfCpkqSei0CgSSpvN4uFUdm+xVnws/CSs02HixgW0yPAmlh5WJip2xoHQ0qB2FLyg5FbxhA5jBXpSXTjsegSMljClvN1Q64vls3lHTeuM2sg==



BONITO ORIENTAL, COLON
EJERCICIO: 2025, CERRADO
USUARIO: TULIO.PADILLA



Emisión: 20/02/2026
Hora : 07:05 p.m.
Pagina: 1 de 1

Estado de Rendimiento Financiero Comparativo

Honduras, C.A.

Del 01 de Enero Al 31 de Diciembre de 2025
(Valores en Lempiras)

CUENTA CONTABLE	DESCRIPCIÓN	EJERCICIO ACTUAL Diciembre 2025	EJERCICIO ANTERIOR Diciembre 2024	NOTAS
5	INGRESOS			
51	Ingresos Tributarios	11,059,713.88	10,958,336.20	
512	Impuestos Gobiernos Locales	11,059,713.88	10,958,336.20	
5121	Impuestos Municipales	10,689,577.41	10,582,701.84	1
5122	Ingresos por Multas, Recargos e Intereses Moratorios Municipales	370,136.47	375,634.36	2
52	Ingresos no Tributarios	5,695,885.39	4,806,095.13	
523	Ingresos no Tributarios de Gobiernos Locales	5,695,885.39	4,806,095.13	
5231	Tasas	1,287,462.93	1,025,699.80	3
5232	Derechos	4,358,917.63	3,726,263.74	4
5234	Ingresos por Multas, Recargos e Intereses Moratorios Municipales	49,504.83	54,131.59	5
53	Ingresos de Operación	402,753.52	204,750.00	
531	Ingresos por Ventas	192,503.52	0.00	
5311	Venta de Bienes	192,503.52	0.00	6
532	Venta de Servicios	210,250.00	204,750.00	
5321	Venta de Servicios	210,250.00	204,750.00	7
54	Ingresos de No Operación	652,059.39	604,969.82	
541	Intereses	7,269.39	26,280.85	
5412	Intereses por Depósitos	7,269.39	26,280.85	8
542	Alquileres	644,790.00	578,688.97	
5421	Alquileres	644,790.00	578,688.97	9
55	Donaciones y Transferencias	25,160,484.20	33,558,202.10	
553	Transferencias Corrientes	5,032,096.83	5,591,640.43	
5531	Transferencias Corrientes del Sector Público	5,032,096.83	5,591,640.43	10
554	Transferencias de Capital	20,128,387.37	27,966,561.67	
5541	Transferencias de Capital Recibidas del Sector Publico	20,128,387.37	27,966,561.67	11
TOTAL INGRESOS CORRIENTES		42,970,896.38	50,132,353.25	
6	GASTOS			
61	Gastos de Consumo	24,716,505.64	37,554,472.66	
611	Servicios Personales	12,201,530.76	13,193,276.85	
6111	Remuneraciones	12,201,530.76	13,193,276.85	12
612	Servicios no Personales	8,983,838.71	21,149,683.35	
6121	Servicios Básicos	259,189.73	219,413.57	13
6123	Mantenimiento y Reparación de Bienes	6,831,015.09	19,622,320.42	14
6124	Mantenimiento y Reparación de Maquinaria y Equipo	591,758.91	350,000.00	15
6125	Servicios Técnicos y Profesionales	415,641.82	289,767.00	16
6126	Servicios Comerciales y Financieros	389,097.53	290,433.20	17
6127	Pasajes, Viáticos y otros Gastos de Viaje	497,135.63	377,749.16	18
613	Materiales y Suministros	3,531,136.17	3,211,512.46	
6131	Materiales y Suministros	3,401,289.73	3,013,390.65	19
6132	Materiales y Suministros Diversos	129,846.44	198,121.81	20
64	Donaciones, Transferencias y Subsidios	12,700,121.18	9,405,187.61	
644	Transferencias de Capital	12,700,121.18	9,405,187.61	
6441	Transferencias de Capital al Sector Público	2,037,562.65	1,793,579.41	21
6443	Transferencias de Capital al Sector Privado	10,662,558.53	7,611,608.20	22
TOTAL GASTOS CORRIENTES		37,416,626.82	46,959,660.27	
71	Cuentas de Cierre			
711	RESUMEN DE INGRESOS Y GASTOS	5,554,269.56	3,172,692.98	

FIRMA:
NOMBRE: MARIO RENATO PLANAS TURCIOS
ALCALDE MUNICIPAL

FIRMA:
NOMBRE: TULIO ADONAY PADILLA MOYA
CONTADOR MUNICIPAL



Filtros Aplicados al Reporte Actual
Fecha Inicial: 01/01/2025
Fecha Final: 31/12/2025
0s+jsj9JmflJZ+2eOoTARmpVZVwmTatYP38Qd7JacfCpkqSei0CgSSpVn4uFUdm+xVnws/CSs02HixgW0yPAmlh5WJip2xoHQ0qB2FLyiEQCrSvNm3qAjiCZJmVTB
KzIjZt3esfqlsQ4/ZH6+5P2S80IYPC/XSjsp4sepiUhhEYEgA1T MvKjHKxULw9YJHpmBKHYdlwO+tOGgrs+xIPCrlq0WRRe8CZM2g46j8vGmtbJvoUJ/HZjfgtq6CUI

***MUNICIPALIDAD DE SANTA
FE***



SANTA FE, COLON
EJERCICIO: 2025, CERRADO
USUARIO: DEYSI.NUÑEZ



Emisión: 26/1/2026
Hora: 02:56 p.m.
Pagina: 1 de 1

Estado de Situación Financiera Comparativo

Al 31 de Diciembre del 2025
(Valores en Lempiras)

CUENTA CONTABLE	DESCRIPCIÓN	EJERCICIO ACTUAL Diciembre 2025	EJERCICIO ANTERIOR Diciembre 2024	NOTAS
1000	ACTIVO			
1100	Activo Corriente			
1110	Efectivo y Equivalentes	2,130,243.40	5,658,948.27	
1111	Caja	65.89	65.89	
1112	Bancos	2,130,177.51	5,658,882.38	1
1130	Cuentas a Cobrar Corrientes	15,000.00	15,000.00	
1136	Otros Anticipos	15,000.00	15,000.00	
	Total Activo Corriente	2,145,243.40	5,673,948.27	
1200	Activo no Corriente			
1230	Propiedad, Planta y Equipo No Concesionado	3,576,624.61	3,576,624.61	
1231	Tierras y Terrenos	2,193,914.94	2,193,914.94	
1233	Viviendas para el Personal	890,214.08	890,214.08	
1235	Instalaciones	492,495.59	492,495.59	
1240	Maquinaria y Equipo	2,467,011.16	2,288,396.16	
1241	Equipos de Oficina	611,097.27	559,707.27	2
1242	Equipos Médicos y Sanitarios	156,382.85	156,382.85	
1244	Equipos de Transporte	1,142,229.40	1,106,707.40	3
1245	Equipos de Producción	450,096.64	397,383.64	4
1247	Equipos de Informática	107,205.00	68,215.00	5
1260	Otros Bienes	4,150.00	4,150.00	
1261	Equipo de Hogar/ Alojamiento	3,500.00	3,500.00	
1265	Herramientas Mayores	650.00	650.00	
1280	Construcciones	21,161,765.89	17,345,449.53	
1281	Construcciones y Mejoras en Bienes de Dominio Privado	3,584,000.19	3,584,000.19	
1282	Construcciones y Mejoras en Bienes de Dominio Público	17,577,765.70	13,761,449.34	6
	Total Activo no Corriente	27,209,551.66	23,214,620.30	
	Total ACTIVO	29,354,795.06	28,888,568.57	
2000	PASIVO			
2100	Pasivo Corriente			
2110	Cuentas por Pagar	54,611.68	54,611.68	
2113	Aportes y Retenciones por Pagar	54,611.68	54,611.68	
	Total Pasivo Corriente	54,611.68	54,611.68	
	Total PASIVO	54,611.68	54,611.68	
3000	PATRIMONIO			
3100	Hacienda Pública			
3140	Resultados	29,300,183.38	28,833,956.89	
3141	Resultados Acumulados de Ejercicios Anteriores	29,131,342.89	30,710,200.78	7
3142	Resultados del Ejercicio	168,840.49	-1,876,243.89	8
	Total PATRIMONIO	29,300,183.38	28,833,956.89	
	TOTAL PASIVO Y PATRIMONIO	29,354,795.06	28,888,568.57	

FIRMA:
NOMBRE: ISIDRO NOEL RUIZ MARTINEZ
ALCALDE MUNICIPAL



FIRMA:
NOMBRE: DEISY LILIANA NUNEZ MARTINEZ
CONTADOR MUNICIPAL



Filtros Aplicados al Reporte Actual
Fecha final: 31/12/2025

0s+jsf9JmezATh86pbl38+RSL801FdWGSpyvcI4C1NvQU6CF6BHn3AJRj4lXmajzS4CdRkzrkyNUSMA8zEO3Z2G5wKvO2xbEo4JJ9o9RfRmTEq9VQOcl+8D/swj0UO5K4DL
CElo=



Estado de Rendimiento Financiero Comparativo

Honduras, C.A.

Del 01 de Enero Al 31 de Diciembre de 2025

(Valores en Lempiras)

CUENTA CONTABLE	DESCRIPCIÓN	EJERCICIO ACTUAL Diciembre 2025	EJERCICIO ANTERIOR Diciembre 2024	NOTAS
5	INGRESOS			
51	Ingresos Tributarios	1,412,631.84	1,915,075.14	
512	Impuestos Gobiernos Locales	1,412,631.84	1,915,075.14	
5121	Impuestos Municipales	1,351,859.47	1,725,758.89	1
5122	Ingresos por Multas, Recargos e Intereses Moratorios Municipales	60,772.37	189,316.25	2
52	Ingresos no Tributarios	396,780.56	357,597.32	
523	Ingresos no Tributarios de Gobiernos Locales	396,780.56	357,597.32	
5231	Tasas	0.00	33,332.07	3
5232	Derechos	391,277.97	321,907.55	4
5234	Ingresos por Multas, Recargos e Intereses Moratorios Municipales	5,502.59	2,357.70	5
53	Ingresos de Operación	4,159.88	6,190.00	
532	Venta de Servicios	4,159.88	6,190.00	
5321	Venta de Servicios	4,159.88	6,190.00	6
55	Donaciones y Transferencias	17,291,416.05	13,429,053.93	
553	Transferencias Corrientes	3,458,283.21	1,406,707.57	
5531	Transferencias Corrientes del Sector Público	3,458,283.21	1,406,707.57	7
554	Transferencias de Capital	13,833,132.84	12,022,346.36	
5541	Transferencias de Capital Recibidas del Sector Publico	13,833,132.84	12,022,346.36	8
TOTAL INGRESOS CORRIENTES		19,104,988.33	15,707,916.39	
6	GASTOS			
61	Gastos de Consumo	14,558,976.04	15,065,597.39	
611	Servicios Personales	5,841,719.53	7,502,129.40	
6111	Remuneraciones	5,841,719.53	7,502,129.40	9
612	Servicios no Personales	8,557,067.36	7,151,840.62	
6121	Servicios Básicos	108,023.54	287,692.43	10
6122	Alquileres y Derechos	17,714.20	93,008.02	11
6123	Mantenimiento y Reparación de Bienes	7,558,793.01	5,806,932.54	12
6124	Mantenimiento y Reparación de Maquinaria y Equipo	276,682.80	251,666.27	13
6125	Servicios Técnicos y Profesionales	0.00	82,000.00	14
6126	Servicios Comerciales y Financieros	85,746.60	153,780.54	15
6127	Pasajes, Viáticos y otros Gastos de Viaje	294,867.54	291,893.69	16
6129	Otros Servicios no Personales	215,239.67	184,867.13	17
613	Materiales y Suministros	160,189.15	411,627.37	
6131	Materiales y Suministros	85,649.15	334,475.40	18
6132	Materiales y Suministros Diversos	74,540.00	77,151.97	19
64	Donaciones, Transferencias y Subsidios	4,377,171.80	2,518,562.89	
643	Transferencias Corrientes	53,100.00	186,491.57	
6433	Transferencias Corrientes al Sector Privado	53,100.00	186,491.57	20
644	Transferencias de Capital	4,324,071.80	2,332,071.32	
6443	Transferencias de Capital al Sector Privado	4,324,071.80	2,332,071.32	21
TOTAL GASTOS CORRIENTES		18,936,147.84	17,584,160.28	
71	Cuentas de Cierre			
711	RESUMEN DE INGRESOS Y GASTOS	168,840.49	-1,876,243.89	

FIRMA:
NOMBRE: ISIDRO NOEL RUIZ MARTINEZ
ALCALDE MUNICIPAL



FIRMA:
NOMBRE: DEYSI LILIANA NUNEZ MATUTE
CONTADOR MUNICIPAL



Filtros Aplicados al Reporte Actual

Fecha Inicial: 01/01/2025

Fecha Final: 31/12/2025

0s+js/f9JmezATh86pbI38+RSL801FdWGSPyyci4C1NvQU6CF6BHn3AjRj4ILxmaj/zS4CdRkzrkyNUSMA8zEO3Z2G5wKvO2panUFeLNg/VaNCdhnS00RjGErbB
BkznpATDy8GxhN0CE9S4IKTL5zfMS3yoNGeeqBZ7UrJfb9TMQhGUyV
AGHLMh/AkdecjM80SErWS5SyRuoYp9RUI371Q7asakEnZcVYAQo1m0EknL8aFpLKm4fr/xnplfW

DEPARTAMENTO DE CORTÉS

***MUNICIPALIDAD DE SAN
PEDRO SULA***



Republica de Honduras

SAN PEDRO SULA
ESTADO DE SITUACION FINANCIERA
AL 31 DE DICIEMBRE 2025
 (Valores en Lempiras)

23/01/2026 01:35:29 p.m.
 Gestión:2025
 r_efc_eeff_001
 Pagina 1 de 3

Cuenta Contable	Ejercicio Actual 31/12/2025	Ejercicio Anterior 31/12/2024	Nota
1 ACTIVO			
11 Activo Corriente			
111 Efectivo y Equivalentes	452,977,364.45	514,562,334.75	
1112 Bancos	452,977,364.45	514,562,334.75	
11127 Bancos Gobiernos Locales	452,977,364.45	514,562,334.75	1
113 Cuentas a Cobrar Corrientes	5,077,582,355.47	4,559,246,644.53	
1131 Cuentas a Cobrar Corrientes	5,077,582,355.47	4,559,246,644.53	
11311 Cuentas a Cobrar Corrientes por Impuestos	5,077,582,355.47	4,559,246,644.53	2
115 Inventarios	53,811,101.23	26,908,042.18	
1151 Bienes Inventariables	53,811,101.23	26,908,042.18	
11512 Materiales y Suministros	2,248,256.09	773,502.53	3
11513 Medicamentos	51,562,845.14	26,134,539.65	4
Total Activo Corriente	5,584,370,821.15	5,100,717,021.46	
12 Activo no Corriente			
123 Propiedad, Planta y Equipo No concesionada	8,390,496,832.10	8,390,496,832.10	
1231 Tierras y Terrenos	7,341,538,500.00	7,341,538,500.00	
12311 Tierras y Terrenos	7,341,538,500.00	7,341,538,500.00	5
1232 Edificios	1,048,958,332.10	1,048,958,332.10	
12321 Edificios No Viviendas	1,048,958,332.10	1,048,958,332.10	6
124 Maquinaria y Equipo	691,351,633.62	618,669,901.84	
1241 Equipos de Oficina	141,323,784.11	139,521,984.11	
12411 Equipos de Oficina	141,323,784.11	139,521,984.11	7
1242 Equipos Médicos y Sanitarios	30,766,955.04	29,326,536.45	
12421 Equipos Médicos y Sanitarios	30,766,955.04	29,326,536.45	8
1243 Equipos Educativos y Recreativos	6,350,103.52	4,829,256.36	
12431 Equipos Educativos y Recreativos	6,350,103.52	4,829,256.36	9
1244 Equipos de Transporte	194,648,575.90	158,528,292.82	
12441 Equipos de Transporte	194,648,575.90	158,528,292.82	10
1245 Equipos de Producción	135,894,666.99	130,036,288.14	
12451 Equipos de Producción	135,894,666.99	130,036,288.14	11
1246 Equipos de Comunicaciones	101,221,309.75	79,969,287.49	
12461 Equipos de Comunicaciones	101,221,309.75	79,969,287.49	12
1247 Equipos de Informática	73,746,641.92	69,058,660.08	
12471 Equipos de Informática	73,746,641.92	69,058,660.08	13
1248 Equipo de Seguridad	7,399,596.39	7,399,596.39	
12481 Equipo de Seguridad	7,399,596.39	7,399,596.39	14
126 Otros Bienes	4,210,306.43	4,068,869.93	
1261 Equipo de Hogar /Alojamiento	951,352.48	809,915.98	
12611 Equipo de Hogar /Alojamiento	951,352.48	809,915.98	15
1265 Herramientas Mayores	3,258,953.95	3,258,953.95	
12651 Herramientas Mayores	3,258,953.95	3,258,953.95	16
127 Bienes de Dominio Público	2,032,520,019.78	1,970,892,437.25	
1272 Obras Urbanísticas	855,495,081.12	855,495,081.12	
12721 Obras Urbanísticas	855,495,081.12	855,495,081.12	17
1273 Obras Hidráulicas	66,186,661.63	66,186,661.63	
12731 Obras Hidráulicas	66,186,661.63	66,186,661.63	18
1274 Carreteras, Calles y Puentes	1,110,838,277.03	1,049,210,694.50	
12741 Carreteras, Calles y Puentes	1,110,838,277.03	1,049,210,694.50	19
128 Construcciones	4,124,972,081.58	3,905,081,823.36	



Republica de Honduras

SAN PEDRO SULA
ESTADO DE SITUACION FINANCIERA
AL 31 DE DICIEMBRE 2025
 (Valores en Lempiras)

23/01/2026 01:35:29 p.m.
 Gestión:2025
 r_efc_eeff_001
 Pagina 2 de 3

Cuenta Contable		Ejercicio Actual 31/12/2025	Ejercicio Anterior 31/12/2024	Nota
1281	Construcciones y Mejoras en Bienes de Dominio Privado	2,605,311,349.07	2,597,831,693.89	
12811	Construcciones y Mejoras en Bienes de Dominio Privado	2,605,311,349.07	2,597,831,693.89	20
1282	Construcciones y Mejoras de Bienes de Dominio Público	1,519,660,732.51	1,307,250,129.47	
12821	Construcciones y Mejoras de Bienes de Dominio Público	1,519,660,732.51	1,307,250,129.47	21
129	Activos Inmateriales	67,252,719.81	70,984,243.53	
1291	Activos Intangibles	67,252,719.81	70,984,243.53	
12911	Activos Intangibles	67,252,719.81	70,984,243.53	22
	Total Activo no Corriente	15,310,803,593.32	14,960,194,108.01	
	TOTAL ACTIVO	20,895,174,414.47	20,060,911,129.47	
2	PASIVO			
21	Pasivo Corriente			
211	Cuentas por Pagar	436,950,182.93	328,897,791.34	
2111	Cuentas por Pagar	288,204,650.90	190,650,481.02	
21111	Cuentas por Pagar Comerciales	198,918,523.84	117,668,762.37	23
21112	Cuentas por Pagar Contratistas	80,156,658.21	64,398,578.26	24
21113	Cuentas por Pagar de Otras Instituciones del Gobierno Central	9,129,468.85	8,583,140.39	25
2112	Remuneraciones por Pagar	4,665,000.06	3,220,548.68	
21121	Sueldos y Salarios por Pagar	4,665,000.06	3,220,548.68	26
2113	Aportes y Retenciones por Pagar	9,145,585.94	7,934,297.52	
21131	Contribuciones Patronales por Pagar	366,512.80	366,512.80	27
21132	Prestaciones Sociales por Pagar	6,494,902.46	4,888,096.56	28
21134	Deducciones por Pagar	12,903.72	12,903.72	29
21135	Garantías por Pagar	2,271,266.96	2,666,784.44	30
2114	Cargas Fiscales	11,324,380.88	1,481,898.97	
21145	Recaudaciones Fiscales	11,324,380.88	1,481,898.97	31
2115	Donaciones, Transferencias y Subsidios por Pagar	5,944,296.63	7,944,296.63	
21152	Donaciones por Pagar al Sector Privado	5,944,296.63	7,944,296.63	32
2118	Devoluciones por Pagar	2,619,546.76	2,619,546.76	
21181	Devolución de Impuestos por Pagar	2,619,546.76	2,619,546.76	33
2119	Otras Cuentas por Pagar	115,046,721.76	115,046,721.76	
21196	Otras Cuentas por Pagar	115,046,721.76	115,046,721.76	34
212	Endeudamiento de Corto Plazo	29,746,946.23	30,047,901.23	
2121	Documentos Comerciales de Corto Plazo	319,916.50	620,871.50	
21211	Documentos Comerciales de Corto Plazo	319,916.50	620,871.50	35
2124	Préstamos Internos del Sector Privado de Corto Plazo	13,935,703.98	13,935,703.98	
21241	Préstamos Internos del Sector Privado de Corto Plazo	13,935,703.98	13,935,703.98	36
2125	Financiamientos del Sector Externo de Corto Plazo	15,491,325.75	15,491,325.75	
21251	Préstamos del Sector Externo de Corto Plazo	15,491,325.75	15,491,325.75	37
	Total Pasivo Corriente	466,697,129.16	358,945,692.57	
22	Pasivo no Corriente			
221	Deudas de Largo Plazo		31,302,912.10	
2211	Deudas de Largo Plazo	0.00	31,302,912.10	
22111	Documentos y Efectos por Pagar de Largo Plazo	0.00	31,302,912.10	38
222	Endeudamiento de Largo Plazo	3,571,932,329.99	3,630,568,621.94	
2222	Préstamos Internos del Sector Privado de Largo Plazo	2,909,521,701.45	2,968,157,993.40	
22221	Préstamos Internos del Sector Privado de Largo Plazo	2,909,521,701.45	2,968,157,993.40	39
2224	Deuda Pública Externa	662,410,628.54	662,410,628.54	
22242	Préstamos del Sector Externo de Largo Plazo	662,410,628.54	662,410,628.54	40
223	Otros Pasivos no Corrientes	5,048,642,982.28	4,530,150,702.76	



Republica de Honduras

SAN PEDRO SULA
ESTADO DE SITUACION FINANCIERA
AL 31 DE DICIEMBRE 2025
(Valores en Lempiras)

23/01/2026 01:35:29 p.m.
Gestión:2025
r_efc_eeff_001
Pagina 3 de 3

Cuenta Contable	Ejercicio Actual 31/12/2025	Ejercicio Anterior 31/12/2024	Nota
2231 Otros Pasivos no Corrientes	5,048,642,982.28	4,530,150,702.76	
22311 Ingresos Cobrados por Adelantado de Largo Plazo	5,048,642,982.28	4,530,150,702.76	41
Total Pasivo no Corriente	8,620,575,312.27	8,192,022,236.80	
TOTAL PASIVO	9,087,272,441.43	8,550,967,929.37	
3 PATRIMONIO			
31 Hacienda Pública			
311 Capital	598,079,676.29	598,079,676.29	
3111 Capital	598,079,676.29	598,079,676.29	
31111 Capital	598,079,676.29	598,079,676.29	42
312 Reservas	1,676,149,951.09	1,676,149,951.09	
3121 Reservas	1,676,149,951.09	1,676,149,951.09	
31211 Reservas	1,676,149,951.09	1,676,149,951.09	43
314 Resultados	9,533,672,345.66	9,235,713,572.72	
3141 Resultados Acumulados de Ejercicios Anteriores	8,971,356,779.64	8,102,399,709.27	
31411 Resultados Acumulados de Ejercicios Anteriores	8,971,356,779.64	8,102,399,709.27	44
3142 Resultados del Ejercicio	562,315,566.02	1,133,313,863.45	
31421 Resultados del Ejercicio	562,315,566.02	1,133,313,863.45	45
TOTAL PATRIMONIO	11,807,901,973.04	11,509,943,200.10	
TOTAL PASIVO Y PATRIMONIO	20,895,174,414.47	20,060,911,129.47	

Lugar San Pedro Sula Fecha 23 de enero 2026


CONTADOR INSTITUCIONAL


MAXIMA AUTORIDAD INSTITUCIONAL





Republica de Honduras

SAN PEDRO SULA
ESTADO DE RENDIMIENTO FINANCIERO
DEL 1 DE ENERO AL 31 DE DICIEMBRE 2025-2024
 (Valores en Lempiras)

23/01/2026 08:38:50 a.m.
 Gestión:2025
 r_efc_eeff_001
 Pagina 1 de 3

Cuenta Contable	Ejercicio Actual 31/12/2025	Ejercicio Anterior 31/12/2024	Nota
5 INGRESOS			
51 Ingresos Tributarios			
512 Impuestos Gobiernos Locales	2,973,241,675.62	3,201,840,603.55	
5121 Impuestos Municipales	1,515,229,344.10	1,611,670,938.99	
51211 Industria, Comercio y Servicios	774,143,763.11	754,821,755.31	1
51212 Sobre Bienes Inmuebles	518,107,902.84	649,058,897.39	2
51213 Sobre Ingresos Personales	201,184,193.13	186,958,954.27	3
51216 Impuesto Selectivo al Servicio de las Telecomunicaciones	21,793,485.02	20,831,332.02	4
5122 Ingresos por Multas, Recargos e Intereses moratorios municipales	1,458,012,331.52	1,590,169,664.56	
51222 Recargos municipales	331,334,243.43	489,274,140.54	5
51223 Intereses moratorios municipales	1,126,678,088.09	1,100,895,524.02	6
Total Ingresos Tributarios	2,973,241,675.62	3,201,840,603.55	
52 Ingresos no Tributarios			
523 Ingresos no Tributarios de Gobiernos Locales	76,262,504.56	70,100,975.84	
5231 Tasas	14,900,972.59	17,213,389.66	
52311 Tasa Municipales	14,900,972.59	17,213,389.66	7
5232 Derechos	13,003.00	13,650.01	
52321 Derechos Municipales	13,003.00	13,650.01	8
5233 Contribuciones	53,559,618.21	44,921,213.48	
52331 Contribuciones por Mejoras	53,559,618.21	44,921,213.48	9
5234 Ingresos por Multas, Recargos e Intereses moratorios municipales	7,788,910.76	7,952,722.69	
52341 Multas Municipales	7,788,910.76	7,952,722.69	10
Total Ingresos no Tributarios	76,262,504.56	70,100,975.84	
53 Ingresos de Operación			
531 Ingresos por Ventas	144,450.00	136,175.00	
5311 Venta de Bienes	144,450.00	136,175.00	11
53111 Venta de Bienes	144,450.00	136,175.00	
532 Venta de Servicios	21,222,885.42	20,790,059.17	
5321 Venta de Servicios	21,222,885.42	20,790,059.17	12
53211 Venta de Servicios	21,218,543.42	20,781,573.67	
53212 Venta de Servicios Municipales	4,342.00	8,485.50	13
Total Ingresos de Operación	21,367,335.42	20,926,234.17	
54 Ingresos de No Operación			
541 Intereses	6,760,947.05	13,613,125.92	
5412 Intereses por Depósitos	6,760,947.05	13,613,125.92	14
54121 Intereses por Depósitos	6,760,947.05	13,613,125.92	
543 Derechos sobre Bienes	90,685,432.09	84,654,057.33	
5431 Derechos sobre Bienes	90,685,432.09	84,654,057.33	15
54311 Derechos sobre Bienes	90,685,432.09	84,654,057.33	
544 Ingresos Varios de No Operación	32,251,490.99	31,170,242.19	
5441 Ingresos Varios de No Operación	32,251,490.99	31,170,242.19	16
54411 Ingresos Varios de No Operación	32,251,490.99	31,170,242.19	
Total Ingresos de No Operación	129,697,870.13	129,437,425.44	
55 Donaciones y Transferencias			
552 Donaciones de Capital	50,636,650.81	36,489,914.77	
5523 Donaciones de Capital Recibidas del Sector Privado	50,636,650.81	36,489,914.77	17
55231 Donaciones de Capital del Sector Privado	50,636,650.81	36,489,914.77	
554 Transferencias de Capital	179,183,814.59	403,136,586.48	



Republica de Honduras

SAN PEDRO SULA
ESTADO DE RENDIMIENTO FINANCIERO
DEL 1 DE ENERO AL 31 DE DICIEMBRE 2025-2024
 (Valores en Lempiras)

23/01/2026 08:38:51 a.m.
 Gestión:2025
 r_efc_eeff_001
 Pagina 2 de 3

Cuenta Contable		Ejercicio Actual 31/12/2025	Ejercicio Anterior 31/12/2024	Nota
5541	Transferencias de Capital Recibidas del Sector Publico	179,183,814.59	403,136,586.48	
55411	Transferencias de Capital de la Administracion Central	179,183,814.59	403,136,586.48	18
	Total Donaciones y Transferencias	229,820,465.40	439,626,501.25	
56	Otros Ingresos			
561	Otros Ingresos		53,558,332.96	
5612	Ingresos Varios	43,318,310.20	53,558,332.96	
56121	Ingresos por Clasificar	43,318,310.20	53,558,332.96	19
	Total Otros Ingresos	43,318,310.20	53,558,332.96	
	TOTAL INGRESOS	3,473,708,161.33	3,915,490,073.21	
6	GASTOS			
61	Gastos de Consumo			
611	Servicios Personales		1,090,278,726.46	
6111	Remuneraciones	1,240,138,326.59	1,090,278,726.46	
61111	Sueldos y Salarios	880,739,739.25	835,843,803.61	20
61112	Contribuciones Patronales	45,751,793.40	40,217,598.13	21
61113	Prestaciones Sociales	313,646,793.94	214,217,324.72	22
612	Servicios no Personales		1,086,734,721.10	
6121	Servicios Básicos	45,802,533.58	62,028,860.03	
61211	Servicios Básicos	45,802,533.58	62,028,860.03	23
6122	Alquileres y Derechos	263,659,211.69	322,605,375.12	
61221	Alquileres y Derechos	263,659,211.69	322,605,375.12	24
6123	Mantenimiento y Reparación de Bienes	419,216,719.08	513,914,650.83	
61231	Mantenimiento y Reparación de Bienes	419,216,719.08	513,914,650.83	25
6124	Mantenimiento y Reparación de Maquinaria y Equipo	6,802,151.38	6,534,446.15	
61241	Mantenimiento y Reparación de Maquinaria y Equipo	6,802,151.38	6,534,446.15	26
6125	Servicios Técnicos y Profesionales	147,313,803.22	145,421,676.84	
61251	Servicios Técnicos y Profesionales	147,313,803.22	145,421,676.84	27
6127	Pasajes, Viáticos y otros Gastos de Viaje	23,128.90	300,541.05	
61271	Pasajes, Viáticos y otros Gastos de Viaje	23,128.90	300,541.05	28
6128	Impuestos, Derechos, Tasas, Gastos Judiciales y Premios	94,454.50	7,825,232.54	
61282	Derechos y Tasas	94,454.50	7,825,232.54	29
6129	Otros Servicios no Personales	40,000,458.96	28,103,938.54	
61291	Otros Servicios no Personales	40,000,458.96	28,103,938.54	30
613	Materiales y Suministros		43,708,305.29	
6131	Materiales y Suministros	34,234,927.32	31,305,453.23	
61311	Productos Alimenticios, Agropecuarios y Forestales	9,799,675.55	9,364,540.62	31
61312	Textiles y Vestuarios	2,888,061.31	867,430.37	32
61313	Productos de Papel, Cartón e Impresos	3,215,149.48	4,997,748.28	33
61314	Productos de Cuero y Caucho	474,340.92	814,234.51	34
61315	Productos Químicos	15,929,716.63	15,024,967.03	35
61316	Productos Farmaceuticos y Medicinales	-231,489.27	1,957.48	36
61317	Productos Metálicos	152,261.28	67,758.49	37
61318	Productos Minerales no Metálicos	1,544,232.88	166,816.45	38
6132	Materiales y Suministros Diversos	17,859,908.68	12,402,852.06	
61321	Elementos de Limpieza y Aseo Personal	80,390.47	44,392.80	39
61322	Útiles de Escritorio, Oficina y enseñanza	3,567,622.36	2,421,965.39	40
61323	Útiles y Materiales Eléctricos	1,493,684.62	3,620,644.55	41
61324	Utensilios de Cocina y Comedor	1,916.67	19,757.75	42
61325	Instrumental, Materiales y Suministros Medicos	2,064.00	9,191.49	43
61326	Repuestos y Accesorios	12,653,044.94	6,026,118.43	44



Republica de Honduras

SAN PEDRO SULA
ESTADO DE RENDIMIENTO FINANCIERO
DEL 1 DE ENERO AL 31 DE DICIEMBRE 2025-2024
(Valores en Lempiras)

23/01/2026 08:38:51 a.m.
Gestión:2025
r_efc_eeff_001
Pagina 3 de 3

Cuenta Contable	Ejercicio Actual 31/12/2025	Ejercicio Anterior 31/12/2024	Nota
6132 Materiales y Suministros Diversos	17,859,908.68	12,402,852.06	
61328 Utiles Deportivos, Recreativos y de Rescate	61,185.62	260,781.65	45
615 Gasto por Depreciación, Amortización y Agotamiento de Activos No Concesionados	3,997,770.72	3,997,770.72	
6156 Amortización Activos Inmateriales	3,997,770.72	3,997,770.72	
61561 Amortización Activos Intangibles	3,997,770.72	3,997,770.72	46
Total Gastos de Consumo	2,219,143,394.62	2,224,719,523.57	
62 Gastos Financieros de Corto Plazo			
621 Gastos Financieros de Corto Plazo	3,149.03	30,374.30	
6211 Intereses de Títulos y Valores de Corto Plazo	3,149.03	30,374.30	
62111 Intereses de Títulos y Valores Internos de Corto Plazo	3,149.03	30,374.30	47
622 Intereses de Préstamos interno de Corto Plazo	415,013,927.34	310,112,073.85	
6221 Intereses de Préstamos del Sector Privado de Corto Plazo	396,713,493.78	289,898,686.89	
62211 Intereses de Préstamos del Sector Privado de Corto Plazo	396,713,493.78	289,898,686.89	48
6224 Comisiones y Gastos de Endeudamiento Público de Corto Plazo	18,300,433.56	20,213,386.96	
62241 Comisiones y Gastos de Endeudamiento Público de Corto Plazo	18,300,433.56	20,213,386.96	49
Total Gastos Financieros de Corto Plazo	415,017,076.37	310,142,448.15	
64 Donaciones,Transferencias y Subsidios			
641 Donaciones Corrientes	3,375,159.30	4,302,643.45	
6411 Donaciones Corrientes al Sector Público	3,225,159.30	4,152,643.45	
64111 Donaciones Corrientes a la Administración Central	3,225,159.30	4,152,643.45	50
6413 Donaciones Corrientes al Sector Privado	150,000.00	150,000.00	
64132 Donaciones Corrientes para Becas y Beneficios Especiales	150,000.00	150,000.00	51
643 Transferencias Corrientes	118,649,041.33	184,957,499.19	
6431 Transferencias Corrientes al Sector Público	118,649,041.33	184,957,499.19	
64311 Transferencias Corrientes a la Administración Central	118,649,041.33	184,957,499.19	52
645 Subsidios Corrientes	155,207,923.69	58,054,095.40	
6451 Subsidios Corrientes al Sector Público	155,207,923.69	58,054,095.40	
64511 Subsidios Corrientes al Sector Público	155,207,923.69	58,054,095.40	53
Total Donaciones,Transferencias y Subsidios	277,232,124.32	247,314,238.04	
TOTAL GASTOS	2,911,392,595.31	2,782,176,209.76	
7 CUENTAS DE CIERRE			
71 Cuentas de Cierre			
711 Cuentas de Cierre	562,315,566.02	1,133,313,863.45	
7111 Resumen de Ingresos y Gastos	562,315,566.02	1,133,313,863.45	
71111 Resumen de Ingresos y Gastos	562,315,566.02	1,133,313,863.45	54
Total Cuentas de Cierre	562,315,566.02	1,133,313,863.45	
TOTAL CUENTAS DE CIERRE	562,315,566.02	1,133,313,863.45	

Lugar San Pedro Sula

Fecha 23 de enero 2016

CONTADOR INSTITUCIONAL

MAXIMA AUTORIDAD INSTITUCIONAL

***MUNICIPALIDAD DE
CHOLOMA***



CHOLOMA, CORTÉS
EJERCICIO: 2025, CERRADO
USUARIO: WILFREDO.ROMERO

Honduras, C.A.



Emisión: 24/1/2026
Hora: 05:11 p.m.
Pagina: 1 de 1

Estado de Situacion Financiera Comparativo

Al 31 de Diciembre del 2025
(Valores en Lempiras)

CUENTA CONTABLE	DESCRIPCIÓN	EJERCICIO ACTUAL Diciembre 2025	EJERCICIO ANTERIOR Diciembre 2024	NOTAS
1000	ACTIVO			
1100	Activo Corriente			
1110	Efectivo y Equivalentes	130,651,628.59	186,711,177.71	
1112	Bancos	130,651,628.59	186,711,177.71	1
	Total Activo Corriente	130,651,628.59	186,711,177.71	
1200	Activo no Corriente			
1230	Propiedad, Planta y Equipo No Concesionado	453,989,992.56	453,989,992.56	
1231	Tierras y Terrenos	399,607,659.32	399,607,659.32	
1232	Edificios	54,382,333.24	54,382,333.24	
1240	Maquinaria y Equipo	128,401,191.51	103,928,466.82	
1241	Equipos de Oficina	19,942,047.57	16,674,490.80	2
1243	Equipos Educativos y Recreativos	1,897.50	1,897.50	
1244	Equipos de Transporte	73,527,890.53	55,263,210.22	3
1245	Equipos de Producción	12,191,503.63	12,191,503.63	
1246	Equipos de Comunicación	4,279,340.34	3,317,921.58	4
1247	Equipos de Informática	17,851,233.41	15,872,164.56	5
1248	Equipos de Seguridad	607,278.53	607,278.53	
1260	Otros Bienes	6,583,633.88	5,731,301.64	
1261	Equipo de Hogar/ Alojamiento	38,949.00	31,876.50	6
1262	Libros, Revistas y Otros Coleccionables	480,000.00	480,000.00	
1265	Herramientas Mayores	6,064,684.88	5,219,425.14	7
1280	Construcciones	656,499,645.54	457,805,045.20	
1281	Construcciones y Mejoras en Bienes de Dominio Privado	250,630,170.24	161,044,383.57	8
1282	Construcciones y Mejoras en Bienes de Dominio Público	405,869,475.30	296,760,661.63	9
1290	Activos Intangibles	277,086.37	77,314.50	
1291	Activos Intangibles	277,086.37	77,314.50	10
	Total Activo no Corriente	1,245,751,549.86	1,021,532,120.72	
	Total ACTIVO	1,376,403,178.45	1,208,243,298.43	
3000	PATRIMONIO			
3100	Hacienda Pública			
3140	Resultados	1,376,403,178.45	1,208,243,298.43	
3141	Resultados Acumulados de Ejercicios Anteriores	1,230,574,763.17	1,033,120,439.76	11
3142	Resultados del Ejercicio	145,828,415.28	175,122,858.67	12
	Total PATRIMONIO	1,376,403,178.45	1,208,243,298.43	
	TOTAL PASIVO Y PATRIMONIO	1,376,403,178.45	1,208,243,298.43	

FIRMA:

NOMBRE:


Gustavo Antonio Mejia Escobar
ALCALDE MUNICIPAL

FIRMA:

NOMBRE:


Wilfredo Romero Romero
JEFE DE CONTABILIDAD MUNICIPAL

Filtros Aplicados al Reporte Actual

Fecha final: 31/12/2025

0s+js/f9JmefbRPaLaRZp3Y16SGnT9+4YubvTL9KLblsq00i28+OxW3HIFE6iVGYURYDs7vsJBU6zak0K0tg4XPKCvXQf9NoLvDDxe08BSkQLzwStJA7YvniZuogkclQVw3R7N ZMA4=



CHOLOMA, CORTÉS
EJERCICIO: 2025, CERRADO
USUARIO: WILFREDO.ROMERO



Emisión: 23/02/2026

Hora : 10:04 a.m.

Página: 1 de 2

Honduras, C.A.

Estado de Rendimiento Financiero Comparativo

Del 01 de Enero Al 31 de Diciembre de 2025

(Valores en Lempiras)

CUENTA CONTABLE	DESCRIPCIÓN	EJERCICIO ACTUAL Diciembre 2025	EJERCICIO ANTERIOR Diciembre 2024	NOTAS
5	INGRESOS			
51	Ingresos Tributarios	209,020,891.1	207,670,080.1	
512	Impuestos Gobiernos Locales	209,020,891.1	207,670,080.1	
5121	Impuestos Municipales	204,402,509.37	204,185,702.18	1
5122	Ingresos por Multas, Recargos e Intereses Moratorios Municipales	4,618,381.74	3,484,377.98	2
52	Ingresos no Tributarios	136,591,562.1	148,048,560.1	
521	Impuestos Indirectos	2,030.00	1,312,217.02	
5216	Otros no Tributarios	2,030.00	1,312,217.02	3
523	Ingresos no Tributarios de Gobiernos Locales	136,589,532.1	146,736,343.1	
5231	Tasas	68,898,412.16	69,141,102.84	4
5232	Derechos	65,820,161.27	75,253,569.22	5
5234	Ingresos por Multas, Recargos e Intereses Moratorios Municipales	1,870,958.68	2,341,671.07	6
53	Ingresos de Operación	15,519,721.51	13,753,326.48	
531	Ingresos por Ventas	91,066.50	53,300.00	
5311	Venta de Bienes	91,066.50	53,300.00	7
532	Venta de Servicios	15,428,655.01	13,700,026.48	
5321	Venta de Servicios	15,428,655.01	13,700,026.48	8
54	Ingresos de No Operación	25,457,559.29	20,233,914.98	
541	Intereses	15,633,660.65	11,095,207.02	
5412	Intereses por Depósitos	15,633,660.65	11,095,207.02	9
542	Alquileres	9,823,898.64	9,138,707.96	
5421	Alquileres	9,823,898.64	9,138,707.96	10
55	Donaciones y Transferencias	78,940,910.23	83,346,865.67	
552	Donaciones de Capital	737,259.25	764,530.65	
5523	Donaciones de Capital Recibidas del Sector Privado	737,259.25	764,530.65	11
553	Transferencias Corrientes	6,268,107.14	13,838,570.42	
5531	Transferencias Corrientes del Sector Público	6,268,107.14	13,838,570.42	12
554	Transferencias de Capital	71,935,543.84	68,743,764.60	
5541	Transferencias de Capital Recibidas del Sector Público	71,509,893.84	68,295,164.60	13
5543	Transferencias de Capital Recibidas del Sector Privado	425,650.00	448,600.00	14
TOTAL INGRESOS CORRIENTES		465,530,644.2	473,052,747.4	
6	GASTOS			
61	Gastos de Consumo	236,209,298.1	228,971,289.7	
611	Servicios Personales	182,583,300.1	157,203,567.5	
6111	Remuneraciones	182,583,300.19	157,203,567.50	15
612	Servicios no Personales	38,608,456.59	54,116,976.26	
6121	Servicios Básicos	9,926,988.14	8,715,702.18	16
6122	Alquileres y Derechos	1,601,956.26	1,430,475.00	17
6123	Mantenimiento y Reparación de Bienes	12,527,012.34	33,464,520.74	18
6124	Mantenimiento y Reparación de Maquinaria y Equipo	3,297,575.59	237,300.41	19
6125	Servicios Técnicos y Profesionales	679,213.96	410,338.06	20
6126	Servicios Comerciales y Financieros	7,960,929.54	7,458,976.19	21
6127	Pasajes, Viáticos y otros Gastos de Viaje	1,364,449.46	696,835.12	22
6128	Impuestos, Derechos, Tasas, Gastos Judiciales y Premios	452,623.06	483,177.38	23
6129	Otros Servicios no Personales	797,708.24	1,219,651.18	24
613	Materiales y Suministros	15,017,541.32	17,650,746.02	
6131	Materiales y Suministros	11,425,902.38	11,980,218.91	25
6132	Materiales y Suministros Diversos	3,591,638.94	5,670,527.11	26
64	Donaciones, Transferencias y Subsidios	83,492,930.87	68,958,598.99	
643	Transferencias Corrientes	0.00	1,012,000.00	
6433	Transferencias Corrientes al Sector Privado	0.00	1,012,000.00	27
644	Transferencias de Capital	83,492,930.87	67,946,598.99	
6441	Transferencias de Capital al Sector Público	17,678,966.94	13,905,078.35	28
6443	Transferencias de Capital al Sector Privado	65,813,963.93	54,041,520.64	29
TOTAL GASTOS CORRIENTES		319,702,228.9	297,929,888.7	



CHOLOMA, CORTÉS
EJERCICIO: 2025, CERRADO
USUARIO: WILFREDO.ROMERO



Emisión: 23/02/2026
Hora : 10:04 a.m.
Pagina: 2 de 2

Honduras, C.A.

Estado de Rendimiento Financiero Comparativo

Del 01 de Enero Al 31 de Diciembre de 2025
(Valores en Lempiras)

CUENTA CONTABLE	DESCRIPCIÓN	EJERCICIO ACTUAL Diciembre 2025	EJERCICIO ANTERIOR Diciembre 2024	NOTAS
71	Cuentas de Cierre			
711	RESUMEN DE INGRESOS Y GASTOS	145,828,415.28	175,122,858.67	

FIRMA: 
NOMBRE: Gustavo Antonio Mejía Escobar
SECRETARIO MUNICIPAL

FIRMA: 
NOMBRE: Wilfredo Romero Romero
JEFE DE CONTABILIDAD MUNICIPAL

Filtros Aplicados al Reporte: Todos

Fecha Inicial: 01/01/2025

Fecha Final: 31/12/2025

0s+js/8JmeIbRPaLaRZp3Y16SGnT9+4YubvTL9KLblsco00I28+OxW3HIFE6VGYURYDs7vsJBU6zak0KOtp4XPKCvXQf9NI+saXjtGxz/kOYbCghJ05aE10P9ALXy ua6CWrfYbDX/cwArHWwKCL9t+1Fio3urxUMvMlsWE4bJ/JUb 6sG2aZ2ImAIRCjPEIiDBrwl0YZKZoXvXYtUPyIRfIEbOF6WjCR2M0t0p4b0p/vohucDw1k5eg

MUNICIPALIDAD DE OMOA



OMOA, CORTÉS
EJERCICIO: 2025, CERRADO
USUARIO: WILFREDO.SANCHEZ



Emisión: 13/2/2026
Hora: 02:50 p.m.
Pagina: 1 de 1

Estado de Situación Financiera Comparativo

Honduras, C.A.

Al 31 de Diciembre del 2025
(Valores en Lempiras)

CUENTA CONTABLE	DESCRIPCIÓN	EJERCICIO ACTUAL Diciembre 2025	EJERCICIO ANTERIOR Diciembre 2024	NOTAS
1000	ACTIVO			
1100	Activo Corriente			
1110	Efectivo y Equivalentes	126,861.84	7,365,856.43	
1112	Bancos	126,861.84	7,365,856.43	1
1130	Cuentas a Cobrar Corrientes	5,135,002.80	5,135,002.80	
1132	Transferencias y otras cuentas por Cobrar	5,135,002.80	5,135,002.80	
	Total Activo Corriente	5,261,864.64	12,500,859.23	
1200	Activo no Corriente			
1230	Propiedad, Planta y Equipo No Concesionado	15,570,800.43	15,570,800.43	
1231	Tierras y Terrenos	8,476,535.27	8,476,535.27	
1232	Edificios	6,995,999.96	6,995,999.96	
1235	Instalaciones	98,265.20	98,265.20	
1240	Maquinaria y Equipo	11,732,709.30	11,595,467.30	
1241	Equipos de Oficina	6,484,969.90	6,347,727.90	2
1242	Equipos Médicos y Sanitarios	424,770.15	424,770.15	
1244	Equipos de Transporte	4,052,518.90	4,052,518.90	
1245	Equipos de Producción	762,280.74	762,280.74	
1246	Equipos de Comunicación	1,661.00	1,661.00	
1247	Equipos de Informática	6,508.61	6,508.61	
1260	Otros Bienes	236,421.63	236,421.63	
1265	Herramientas Mayores	236,421.63	236,421.63	
1280	Construcciones	69,837,498.29	51,147,341.65	
1281	Construcciones y Mejoras en Bienes de Dominio Privado	19,112,208.89	14,068,485.89	3
1282	Construcciones y Mejoras en Bienes de Dominio Público	50,725,289.40	37,078,855.76	4
1290	Activos Inmateriales	376,895.62	376,895.62	
1291	Activos Intangibles	376,895.62	376,895.62	
	Total Activo no Corriente	97,754,325.27	78,926,926.63	
	Total ACTIVO	103,016,189.91	91,427,785.86	
3000	PATRIMONIO			
3100	Hacienda Pública			
3140	Resultados	103,016,189.91	91,427,785.86	
3141	Resultados Acumulados de Ejercicios Anteriores	99,233,444.98	81,675,089.48	5
3142	Resultados del Ejercicio	3,782,744.93	9,752,696.38	6
	Total PATRIMONIO	103,016,189.91	91,427,785.86	
	TOTAL PASIVO Y PATRIMONIO	103,016,189.91	91,427,785.86	

FIRMA:

NOMBRE:

RICARDO ALVARADO ESCOBAR
ALCALDE MUNICIPAL



FIRMA:

NOMBRE:

WILFREDO SANCHEZ CABALLERO
CONTADOR MUNICIPAL



Filtros Aplicados al Reporte Actual

Fecha final: 31/12/2025

0s+js/f9JmeeJkoA9DHOYl6PlcTbIfKK+1y0BinMtz42zCHmOs3Oc6+RZXPR0faCveAZmTFXTebBOdmsqlqe2QVOn2Dw4B4kVnJPC1llrtmQOU0UygNHL07vY1COxigA3dniWXgHwJQ=



OMOA, CORTÉS
EJERCICIO: 2025, CERRADO
USUARIO: WILFREDO.SANCHEZ



Emisión: 13/02/2026
Hora : 03:07 p.m.
Pagina: 1 de 1

Estado de Rendimiento Financiero Comparativo

Honduras, C.A.

Del 01 de Enero Al 31 de Diciembre de 2025

(Valores en Lempiras)

CUENTA CONTABLE	DESCRIPCIÓN	EJERCICIO ACTUAL Diciembre 2025	EJERCICIO ANTERIOR Diciembre 2024	NOTAS
5	INGRESOS			
51	Ingresos Tributarios	23,513,949.75	21,113,201.28	
512	Impuestos Gobiernos Locales	23,513,949.75	21,113,201.28	
5121	Impuestos Municipales	21,395,572.09	19,862,978.58	1
5122	Ingresos por Multas, Recargos e Intereses Moratorios Municipales	2,118,377.66	1,250,222.70	2
52	Ingresos no Tributarios	18,602,596.47	15,170,086.22	
523	Ingresos no Tributarios de Gobiernos Locales	18,602,596.47	15,170,086.22	
5231	Tasas	2,776,951.23	1,668,355.22	3
5232	Derechos	15,641,004.71	13,363,869.56	4
5234	Ingresos por Multas, Recargos e Intereses Moratorios Municipales	184,640.53	137,861.44	5
53	Ingresos de Operación	2,363,812.16	1,552,150.50	
532	Venta de Servicios	2,363,812.16	1,552,150.50	
5321	Venta de Servicios	2,363,812.16	1,552,150.50	6
54	Ingresos de No Operación	859,878.44	715,126.68	
542	Alquileres	859,878.44	715,126.68	
5421	Alquileres	859,878.44	715,126.68	7
55	Donaciones y Transferencias	22,358,581.16	40,034,799.00	
553	Transferencias Corrientes	3,956,716.26	6,242,968.60	
5531	Transferencias Corrientes del Sector Público	3,956,716.26	6,242,968.60	8
554	Transferencias de Capital	18,401,864.90	33,791,830.40	
5541	Transferencias de Capital Recibidas del Sector Publico	17,226,864.90	32,932,390.40	9
5543	Transferencias de Capital Recibidas del Sector Privado	1,175,000.00	859,440.00	10
TOTAL INGRESOS CORRIENTES		67,698,817.98	78,585,363.68	
6	GASTOS			
61	Gastos de Consumo	41,966,815.28	43,255,314.21	
611	Servicios Personales	27,427,588.95	26,182,950.37	
6111	Remuneraciones	27,427,588.95	26,182,950.37	11
612	Servicios no Personales	12,896,112.90	15,404,964.89	
6121	Servicios Básicos	615,592.91	1,019,793.94	12
6123	Mantenimiento y Reparación de Bienes	10,590,298.90	11,610,822.93	13
6124	Mantenimiento y Reparación de Maquinaria y Equipo	277,163.72	532,666.97	14
6125	Servicios Técnicos y Profesionales	719,993.57	1,120,007.64	15
6126	Servicios Comerciales y Financieros	209,400.89	479,875.62	16
6127	Pasajes, Viáticos y otros Gastos de Viaje	188,067.09	325,152.56	17
6128	Impuestos, Derechos, Tasas, Gastos Judiciales y Premios	50,000.00	0.00	18
6129	Otros Servicios no Personales	245,595.82	316,645.23	19
613	Materiales y Suministros	1,643,113.43	1,667,398.95	
6131	Materiales y Suministros	1,472,157.60	1,305,985.31	20
6132	Materiales y Suministros Diversos	170,955.83	361,413.64	21
64	Donaciones, Transferencias y Subsidios	21,949,257.77	25,577,353.09	
644	Transferencias de Capital	21,949,257.77	25,577,353.09	
6441	Transferencias de Capital al Sector Público	4,845,520.70	8,655,548.85	22
6443	Transferencias de Capital al Sector Privado	17,103,737.07	16,921,804.24	23
TOTAL GASTOS CORRIENTES		63,916,073.05	68,832,667.30	
71	Cuentas de Cierre			
711	RESUMEN DE INGRESOS Y GASTOS	3,782,744.93	9,752,696.38	

FIRMA:

NOMBRE:

RICARDO ALVARADO ESCOBAR
ALCALDE MUNICIPAL

FIRMA:

NOMBRE:

WILFREDO SANCHEZ CABALLERO
CONTADOR MUNICIPAL

Filtros Aplicados al Reporte Actual

Fecha Inicial: 01/01/2025

Fecha Final: 31/12/2025

0s+jsj9JmeeJkoA9DHOYI6PlcTbIFKK+1y0BinMtz42zCHmOs3Oc6+RZXPR0faCveAZmTFXTebBOdnsqIqe2QVOn2Dw4B4kJcYzShHKYQ8AxAJkM1gW1dV3D00
HXoT6B2K9XSTuRcF6xZm4OsopjFNFLNvm3ewwifskcUkU+7+6NGj56AA
ltnYdWYTIZPyvuKaGa4L4nixyc3EgIKYAZieZmWEQFcfOfV5pMZ6kCWheW0a00eIKN68bFUPaEM

***MUNICIPALIDAD DE
PIMIENTA***



PIMIENTA, CORTÉS
EJERCICIO: 2025, CERRADO
USUARIO: JULISSA.GONZALEZ



Emisión: 10/1/2026
Hora: 10:00 a.m.
Pagina: 1 de 1

Estado de Situación Financiera Comparativo

Honduras, C.A.

Al 31 de Diciembre del 2025
(Valores en Lempiras)

CUENTA CONTABLE	DESCRIPCIÓN	EJERCICIO ACTUAL Diciembre 2025	EJERCICIO ANTERIOR Diciembre 2024	NOTAS
1000	ACTIVO			
1100	Activo Corriente			
1110	Efectivo y Equivalentes	1,642,675.38	1,993,494.44	
1111	Caja	0.00	122,882.68	1
1112	Bancos	1,642,675.38	1,870,611.76	2
	Total Activo Corriente	1,642,675.38	1,993,494.44	
1200	Activo no Corriente			
1230	Propiedad, Planta y Equipo No Concesionado	10,421,898.41	10,421,898.41	
1231	Tierras y Terrenos	2,637,433.93	2,637,433.93	
1232	Edificios	7,784,464.48	7,784,464.48	
1240	Maquinaria y Equipo	3,645,803.09	3,269,616.90	
1241	Equipos de Oficina	911,093.28	696,097.46	3
1244	Equipos de Transporte	1,069,166.89	1,069,166.89	
1245	Equipos de Producción	630,368.73	630,368.73	
1246	Equipos de Comunicación	318,681.19	177,873.34	4
1247	Equipos de Informática	716,493.00	696,110.48	5
1260	Otros Bienes	17,823.02	0.00	
1265	Herramientas Mayores	17,823.02	0.00	6
1280	Construcciones	61,672,204.35	56,492,718.29	
1281	Construcciones y Mejoras en Bienes de Dominio Privado	36,613,399.23	33,424,319.77	7
1282	Construcciones y Mejoras en Bienes de Dominio Público	25,058,805.12	23,068,398.52	8
	Total Activo no Corriente	75,757,728.87	70,184,233.60	
	Total ACTIVO	77,400,404.25	72,177,728.04	
2000	PASIVO			
2100	Pasivo Corriente			
2110	Cuentas por Pagar	3,940,317.49	1,509,642.80	
2111	Cuentas por Pagar	3,257,475.64	1,448,803.52	9
2112	Remuneraciones por Pagar	6,000.00	0.00	10
2113	Aportes y Retenciones por Pagar	94,269.78	18,574.28	11
2115	Donaciones, Transferencias y Subsidios por Pagar	582,572.07	42,265.00	12
	Total Pasivo Corriente	3,940,317.49	1,509,642.80	
	Total PASIVO	3,940,317.49	1,509,642.80	
3000	PATRIMONIO			
3100	Hacienda Pública			
3140	Resultados	73,460,086.76	70,668,085.24	
3141	Resultados Acumulados de Ejercicios Anteriores	73,505,117.12	57,171,482.10	13
3142	Resultados del Ejercicio	-45,030.36	13,496,603.14	14
	Total PATRIMONIO	73,460,086.76	70,668,085.24	
	TOTAL PASIVO Y PATRIMONIO	77,400,404.25	72,177,728.04	



FIRMA: *[Signature]*
NOMBRE: Raúl Alfredo Ugarte Florentino
ALCALDE MUNICIPAL



FIRMA: *[Signature]*
NOMBRE: Julissa Aracely Gonzalez Barrientos
CONTADOR MUNICIPAL

Filtros Aplicados al Reporte Actual

Fecha final: 31/12/2025

0s+jsf9JmeIY1VwM7KxyE3fDTzUNVt529KyjM9/ExlrctFL5tpB+h1tdjbarm6laYqtV9mqZNERMMilhGHsathTjm9NxxFj/Ky2HHZ7JLLx7zjQzoIYrUZ0q61xOPZEV/5M6i q3z8=



PIMIENTA, CORTÉS
EJERCICIO: 2025, CERRADO
USUARIO: JULISSA.GONZALEZ



Emisión: 10/01/2026
Hora : 11:15 a.m.
Pagina: 1 de 1

Honduras, C.A.

Estado de Rendimiento Financiero Comparativo

Del 01 de Enero Al 31 de Diciembre de 2025

(Valores en Lempiras)

CUENTA CONTABLE	DESCRIPCIÓN	EJERCICIO ACTUAL Diciembre 2025	EJERCICIO ANTERIOR Diciembre 2024	NOTAS
5	INGRESOS			
51	Ingresos Tributarios	5,382,508.43	5,040,859.26	
512	Impuestos Gobiernos Locales	5,382,508.43	5,040,859.26	
5121	Impuestos Municipales	5,087,456.43	4,813,515.85	1
5122	Ingresos por Multas, Recargos e Intereses Moratorios Municipales	295,052.00	227,343.41	2
52	Ingresos no Tributarios	5,033,444.53	4,425,272.27	
523	Ingresos no Tributarios de Gobiernos Locales	5,033,444.53	4,425,272.27	
5231	Tasas	531,807.47	545,280.81	3
5232	Derechos	4,088,231.95	3,535,499.15	4
5234	Ingresos por Multas, Recargos e Intereses Moratorios Municipales	413,405.11	344,492.31	5
53	Ingresos de Operación	12,307,523.29	12,130,243.21	
532	Venta de Servicios	12,307,523.29	12,130,243.21	
5321	Venta de Servicios	12,307,523.29	12,130,243.21	6
54	Ingresos de No Operación	532,975.91	495,985.75	
542	Alquileres	532,975.91	495,985.75	
5421	Alquileres	532,975.91	495,985.75	7
55	Donaciones y Transferencias	24,562,695.36	32,813,373.43	
551	Donaciones Corrientes	0.00	11,500.00	
5511	Donaciones Corrientes del Sector Público	0.00	11,500.00	8
553	Transferencias Corrientes	4,534,751.56	5,028,374.68	
5531	Transferencias Corrientes del Sector Público	4,534,751.56	5,028,374.68	9
554	Transferencias de Capital	20,027,943.80	27,773,498.75	
5541	Transferencias de Capital Recibidas del Sector Público	19,977,943.80	27,773,498.75	10
5543	Transferencias de Capital Recibidas del Sector Privado	50,000.00	0.00	11
TOTAL INGRESOS CORRIENTES		47,819,147.52	54,905,733.92	
6	GASTOS			
61	Gastos de Consumo	37,519,676.75	32,721,172.30	
611	Servicios Personales	17,014,695.22	16,101,094.36	
6111	Remuneraciones	17,014,695.22	16,101,094.36	12
612	Servicios no Personales	18,673,900.70	14,724,290.85	
6121	Servicios Básicos	4,875,500.65	5,308,745.03	13
6123	Mantenimiento y Reparación de Bienes	12,243,732.99	7,980,142.31	14
6124	Mantenimiento y Reparación de Maquinaria y Equipo	650,948.76	608,945.42	15
6125	Servicios Técnicos y Profesionales	243,000.00	173,250.00	16
6126	Servicios Comerciales y Financieros	355,697.12	380,148.05	17
6127	Pasajes, Viáticos y otros Gastos de Viaje	134,816.94	133,305.08	18
6128	Impuestos, Derechos, Tasas, Gastos Judiciales y Premios	15,356.00	19,754.96	19
6129	Otros Servicios no Personales	154,848.24	120,000.00	20
613	Materiales y Suministros	1,831,080.83	1,895,787.09	
6131	Materiales y Suministros	1,494,481.88	1,542,197.55	21
6132	Materiales y Suministros Diversos	336,598.95	353,589.54	22
64	Donaciones, Transferencias y Subsidios	10,344,501.13	8,687,958.48	
642	Donaciones de Capital	0.00	11,500.00	
6423	Donaciones de Capital al Sector Privado	0.00	11,500.00	23
643	Transferencias Corrientes	120,604.17	96,705.76	
6433	Transferencias Corrientes al Sector Privado	120,604.17	96,705.76	24
644	Transferencias de Capital	10,223,896.96	8,579,752.72	
6441	Transferencias de Capital al Sector Público	6,161,174.65	5,205,181.52	25
6443	Transferencias de Capital al Sector Privado	4,062,722.31	3,374,571.20	26
TOTAL GASTOS CORRIENTES		47,864,177.88	41,409,130.78	
71	Cuentas de Cierre			
711	RESUMEN DE INGRESOS Y GASTOS	-45,030.36	13,496,603.14	

FIRMA:

NOMBRE:

Raúl Alfredo Ugarte Florentino

ALCALDE MUNICIPAL

FIRMA:

NOMBRE:

Julissa Aracely Gonzalez Barrientos

CONTADOR MUNICIPAL

Filtros Aplicados al Reporte Actual

Fecha Inicial: 01/01/2025

Fecha Final: 31/12/2025

0s+js/j9JmeIY1VwM7KxyE3FDtZUNVt529KyjM9/ExlrctFL5tpB+h1tdjbarM6laYqtV9mqZNERMMIhGHsathTjm9NxF/QsEZruEo3RfzxrHskRAOT7ODZ05Dil7QGxJcyIKRjWwAr1ZtcX8ywj1wplABc6uashFDM89Mh33eT4J6XELw aDH2b1aFDRGAKOVaOq7b9r+JZrXPCUKCy5BFvVcAywy/DgCeUYOeAJWmJzB5U7GMEIzUk3qvKvziy+t8mj0xpM=

***MUNICIPALIDAD DE
POTRERILLOS***



POTRERILLOS, CORTÉS
EJERCICIO: 2025, CERRADO
USUARIO: JORGE.CASTILLO

Honduras, C.A.



Emisión: 20/1/2026
Hora: 08:11 a.m.
Pagina: 1 de 2

Estado de Situación Financiera Comparativo

Al 31 de Diciembre del 2025

(Valores en Lempiras)

CUENTA CONTABLE	DESCRIPCIÓN	EJERCICIO ACTUAL Diciembre 2025	EJERCICIO ANTERIOR Diciembre 2024	NOTAS
1000	ACTIVO			
1100	Activo Corriente			
1110	Efectivo y Equivalentes	6,162,599.19	5,950,467.35	
1111	Caja	433,052.00	0.00	1
1112	Bancos	5,729,547.19	5,950,467.35	2
1130	Cuentas a Cobrar Corrientes	10,000.00	10,000.00	
1136	Otros Anticipos	10,000.00	10,000.00	
1150	Inventarios	111,773.08	0.00	
1151	Bienes Inventariables	111,773.08	0.00	3
	Total Activo Corriente	6,284,372.27	5,960,467.35	
1200	Activo no Corriente			
1230	Propiedad, Planta y Equipo No Concesionado	13,149,806.01	13,149,806.01	
1231	Tierras y Terrenos	12,978,322.01	12,978,322.01	
1232	Edificios	171,484.00	171,484.00	
1240	Maquinaria y Equipo	7,888,855.27	7,756,023.25	
1241	Equipos de Oficina	2,186,730.50	2,186,730.50	
1242	Equipos Médicos y Sanitarios	280,333.21	280,333.21	
1243	Equipos Educativos y Recreativos	9,500.00	9,500.00	
1244	Equipos de Transporte	923,621.59	923,621.59	
1245	Equipos de Producción	2,440,020.91	2,440,020.91	
1246	Equipos de Comunicación	90,033.28	90,033.28	
1247	Equipos de Informática	1,724,524.42	1,591,692.40	4
1248	Equipos de Seguridad	234,091.36	234,091.36	
1260	Otros Bienes	148,354.61	148,354.61	
1261	Equipo de Hogar/ Alojamiento	22,449.60	22,449.60	
1262	Libros, Revistas y Otros Coleccionables	4,500.00	4,500.00	
1265	Herramientas Mayores	121,405.01	121,405.01	
1280	Construcciones	97,401,621.56	84,196,575.80	
1281	Construcciones y Mejoras en Bienes de Dominio Privado	39,209,437.56	35,183,723.92	5
1282	Construcciones y Mejoras en Bienes de Dominio Público	58,192,184.00	49,012,851.88	6
	Total Activo no Corriente	118,588,637.45	105,250,759.67	
	Total ACTIVO	124,873,009.72	111,211,227.02	
2000	PASIVO			
2100	Pasivo Corriente			
2110	Cuentas por Pagar	13,532.62	13,532.62	
2113	Aportes y Retenciones por Pagar	13,532.62	13,532.62	
	Total Pasivo Corriente	13,532.62	13,532.62	
	Total PASIVO	13,532.62	13,532.62	
3000	PATRIMONIO			
3100	Hacienda Pública			
3140	Resultados	124,859,477.10	111,197,694.40	
3141	Resultados Acumulados de Ejercicios Anteriores	119,138,962.17	90,648,913.73	7
3142	Resultados del Ejercicio	5,720,514.93	20,548,780.67	8
	Total PATRIMONIO	124,859,477.10	111,197,694.40	



POTRERILLOS, CORTÉS
 EJERCICIO: 2025, CERRADO
 USUARIO: JORGE.CASTILLO

Honduras, C.A.



Emisión: 20/1/2026
 Hora: 08:11 a.m.
 Pagina: 2 de 2

Estado de Situación Financiera Comparativo

Al 31 de Diciembre del 2025

(Valores en Lempiras)

CUENTA CONTABLE	DESCRIPCIÓN	EJERCICIO ACTUAL Diciembre 2025	EJERCICIO ANTERIOR Diciembre 2024	NOTAS
	TOTAL PASIVO Y PATRIMONIO	124,873,009.72	111,211,227.02	

FIRMA: 
 NOMBRE: CARLOS YON RIVERA MANZANARES
 C.N.R.M. ALCALDE MUNICIPAL



FIRMA: 
 NOMBRE: JORGE ANTONIO CASTILLO MARTINEZ
 CONTADOR MUNICIPAL



Filtros Aplicados al Reporte Actual

Fecha final: 31/12/2025

0s+js/j9JmfB0bcQMY8pp7gmY6QyOjmwY75leM4Uc1acwPe0eU2AaG/8wRwFpWf4ukYkusXSzsUv1EVqkLQQE4Q4uvnl0fdJolzNalcM5tXuZp4mwaMSguL2t8mRLWai+PjPQdX1gT3RLNTv50A9jg==



POTRERILLOS, CORTÉS
EJERCICIO: 2025, CERRADO
USUARIO: JORGE.CASTILLO



Emisión: 20/01/2026
Hora : 08:13 a.m.
Página: 1 de 1

Honduras, C.A.

Estado de Rendimiento Financiero Comparativo

Del 01 de Enero Al 31 de Diciembre de 2025
(Valores en Lempiras)

CUENTA CONTABLE	DESCRIPCIÓN	EJERCICIO ACTUAL Diciembre 2025	EJERCICIO ANTERIOR Diciembre 2024	NOTAS
5	INGRESOS			
51	Ingresos Tributarios	11,585,125.87	11,571,271.21	
512	Impuestos Gobiernos Locales	11,585,125.87	11,571,271.21	
5121	Impuestos Municipales	11,584,517.47	11,569,135.09	1
5122	Ingresos por Multas, Recargos e Intereses Moratorios Municipales	608.40	2,136.12	2
52	Ingresos no Tributarios	5,126,657.43	5,518,134.70	
523	Ingresos no Tributarios de Gobiernos Locales	5,126,657.43	5,518,134.70	
5231	Tasas	1,899,873.17	2,041,679.70	3
5232	Derechos	3,194,373.33	3,437,220.69	4
5234	Ingresos por Multas, Recargos e Intereses Moratorios Municipales	32,410.93	39,234.31	5
53	Ingresos de Operación	4,507,954.47	4,688,827.51	
532	Venta de Servicios	4,507,954.47	4,688,827.51	
5321	Venta de Servicios	4,507,954.47	4,688,827.51	6
54	Ingresos de No Operación	38,809.34	30,416.48	
541	Intereses	3,452.92	4,316.48	
5412	Intereses por Depósitos	3,452.92	4,316.48	7
542	Alquileres	35,356.42	26,100.00	
5421	Alquileres	35,356.42	26,100.00	8
55	Donaciones y Transferencias	17,877,734.36	37,791,287.02	
551	Donaciones Corrientes	411,000.00	231,000.00	
5513	Donaciones Corrientes del Sector Privado	411,000.00	231,000.00	9
553	Transferencias Corrientes	3,350,270.15	5,316,540.53	
5531	Transferencias Corrientes del Sector Público	3,350,270.15	5,316,540.53	10
554	Transferencias de Capital	14,116,464.21	32,243,746.49	
5541	Transferencias de Capital Recibidas del Sector Público	13,933,486.21	32,053,075.01	11
5543	Transferencias de Capital Recibidas del Sector Privado	182,978.00	190,671.48	12
TOTAL INGRESOS CORRIENTES		39,136,281.47	59,599,936.92	
6	GASTOS			
61	Gastos de Consumo	22,105,259.10	25,227,292.57	
611	Servicios Personales	15,705,212.43	18,011,037.45	
6111	Remuneraciones	15,705,212.43	18,011,037.45	13
612	Servicios no Personales	5,946,394.45	6,578,535.94	
6121	Servicios Básicos	0.00	84,736.29	14
6123	Mantenimiento y Reparación de Bienes	4,802,659.66	5,481,392.66	15
6124	Mantenimiento y Reparación de Maquinaria y Equipo	37,477.45	16,312.00	16
6125	Servicios Técnicos y Profesionales	360,787.86	265,300.00	17
6126	Servicios Comerciales y Financieros	195,238.04	304,021.59	18
6127	Pasajes, Viáticos y otros Gastos de Viaje	112,313.14	170,393.14	19
6128	Impuestos, Derechos, Tasas, Gastos Judiciales y Premios	81,478.81	71,428.97	20
6129	Otros Servicios no Personales	356,439.49	184,951.29	21
613	Materiales y Suministros	453,652.22	637,719.18	
6131	Materiales y Suministros	228,161.91	244,168.81	22
6132	Materiales y Suministros Diversos	225,490.31	393,550.37	23
64	Donaciones, Transferencias y Subsidios	11,310,507.44	13,823,863.68	
643	Transferencias Corrientes	0.00	398,000.00	
6431	Transferencias Corrientes al Sector Público	0.00	248,000.00	24
6433	Transferencias Corrientes al Sector Privado	0.00	150,000.00	25
644	Transferencias de Capital	11,310,507.44	13,425,863.68	
6441	Transferencias de Capital al Sector Público	3,231,632.91	3,472,066.01	26
6443	Transferencias de Capital al Sector Privado	8,078,874.53	9,953,797.67	27
TOTAL GASTOS CORRIENTES		33,415,766.54	39,051,156.25	
71	Cuentas de Cierre			
711	RESUMEN DE INGRESOS Y GASTOS	5,720,514.93	20,548,780.67	

FIRMA: 
NOMBRE: CARLOS NOEL RIVERA MANZANARES
ALCALDE MUNICIPAL
2022-2026
C.N.R.M.
HONDURAS, C.A.
ALCALDE MUNICIPAL

FIRMA: 
NOMBRE: JORGE ANTONIO CASTILLO MARTINEZ
CONTADOR MUNICIPAL
DEPARTAMENTO DE CONTABILIDAD
2022-2026
HONDURAS, C.A.

Filtros Aplicados al Reporte Actual

Fecha Inicial: 01/01/2025

Fecha Final: 31/12/2025

0s+js/j9JmfB0bcQMY8pp7gmY6QyOjmwyt5leM4Uc1acwPe0eU2AaG/8wRwFw4ukYkusXSzSuv1EVqkLQQE4Q4uvn0fdJolZnalcM5tWcFg7+MJUTxKdPFGU/x
xdSewQXVqudyo8PdXvhAcWAR9kMEeJmD4sfDp0KImbL6fDLHNSAVQ9
9RNSPO2A3RqZze/r2553p8YpocSKB4V161nmYRbsLpvKEK3JYOce2ijzse4d9xm1Z+biBELKWUBG

***MUNICIPALIDAD DE SAN
FRANCISCO DE YOJOA***



SAN FRANCISCO DE YOJOA, CORTÉS
 EJERCICIO: 2025, CERRADO
 USUARIO: ANA.FERNANDEZ



Emisión: 19/1/2026
 Hora: 08:02 a.m.
 Pagina: 1 de 1

Estado de Situación Financiera Comparativo

Honduras, C.A.

Al 31 de Diciembre del 2025

(Valores en Lempiras)

CUENTA CONTABLE	DESCRIPCIÓN	EJERCICIO ACTUAL Diciembre 2025	EJERCICIO ANTERIOR Diciembre 2024	NOTAS
1000	ACTIVO			
1100	Activo Corriente			
1110	Efectivo y Equivalentes	955,019.08	10,244,533.00	
1112	Bancos	955,019.08	10,244,533.00	1
	Total Activo Corriente	955,019.08	10,244,533.00	
1200	Activo no Corriente			
1230	Propiedad, Planta y Equipo No Concesionado	25,813,805.77	25,813,805.77	
1231	Tierras y Terrenos	22,618,754.94	22,618,754.94	
1232	Edificios	3,195,050.83	3,195,050.83	
1240	Maquinaria y Equipo	4,737,625.22	4,584,991.28	
1241	Equipos de Oficina	2,542,629.34	2,389,995.40	2
1244	Equipos de Transporte	1,075,291.25	1,075,291.25	
1245	Equipos de Producción	156,000.00	156,000.00	
1246	Equipos de Comunicación	42,282.22	42,282.22	
1247	Equipos de Informática	921,422.41	921,422.41	
1260	Otros Bienes	38,242.14	38,242.14	
1261	Equipo de Hogar/ Alojamiento	38,242.14	38,242.14	
	Total Activo no Corriente	30,589,673.13	30,437,039.19	
	Total ACTIVO	31,544,692.21	40,681,572.19	
2000	PASIVO			
2100	Pasivo Corriente			
2110	Cuentas por Pagar	947,001.70	1,196,570.66	
2113	Aportes y Retenciones por Pagar	947,001.70	1,196,570.66	3
	Total Pasivo Corriente	947,001.70	1,196,570.66	
	Total PASIVO	947,001.70	1,196,570.66	
3000	PATRIMONIO			
3100	Hacienda Pública			
3140	Resultados	30,597,690.51	39,485,001.53	
3141	Resultados Acumulados de Ejercicios Anteriores	3,055,903.74	4,798,023.55	4
3142	Resultados del Ejercicio	27,541,786.77	34,686,977.98	5
	Total PATRIMONIO	30,597,690.51	39,485,001.53	
	TOTAL PASIVO Y PATRIMONIO	31,544,692.21	40,681,572.19	

FIRMA:

NOMBRE:



Carlos Eduardo Rodríguez Sosa
 ALCALDE MUNICIPAL

FIRMA:

NOMBRE:



Ana Rosalva Fernández
 CONTADOR MUNICIPAL

Filtros Aplicados al Reporte Actual

Fecha final: 31/12/2025

0s+js/j9JmdJ9kYXHkftXLGcT+YJaqnZXU/i0hZV7zICXeFhCzEFAuJIEKsy4q06Aq4F3m5JI93g7LCYTJm1hMtCOflZDCB95CcCSCgknlUpMtz9zqvZcN18SqDMnHz+653DBz XupFcoqPQT0V7yyIsslj+FNBn



Honduras, C.A.

Estado de Rendimiento Financiero Comparativo

Del 01 de Enero Al 31 de Diciembre de 2025
(Valores en Lempiras)

CUENTA CONTABLE	DESCRIPCIÓN	EJERCICIO ACTUAL Diciembre 2025	EJERCICIO ANTERIOR Diciembre 2024	NOTAS
5	INGRESOS			
51	Ingresos Tributarios	9,851,946.18	10,462,772.65	
512	Impuestos Gobiernos Locales	9,851,946.18	10,462,772.65	
5121	Impuestos Municipales	9,402,574.58	10,038,633.63	1
5122	Ingresos por Multas, Recargos e Intereses Moratorios Municipales	449,371.60	424,139.02	2
52	Ingresos no Tributarios	8,929,970.47	8,015,429.08	
523	Ingresos no Tributarios de Gobiernos Locales	8,929,970.47	8,015,429.08	
5231	Tasas	3,150,898.87	3,178,156.44	3
5232	Derechos	5,494,825.69	4,615,235.39	4
5234	Ingresos por Multas, Recargos e Intereses Moratorios Municipales	284,245.91	222,037.25	5
53	Ingresos de Operación	1,369,380.90	1,357,182.25	
532	Venta de Servicios	1,369,380.90	1,357,182.25	
5321	Venta de Servicios	1,369,380.90	1,357,182.25	6
54	Ingresos de No Operación	134,796.65	138,847.56	
542	Alquileres	134,796.65	138,847.56	
5421	Alquileres	134,796.65	138,847.56	7
55	Donaciones y Transferencias	35,115,903.73	41,658,705.92	
553	Transferencias Corrientes	4,463,755.10	4,953,265.97	
5531	Transferencias Corrientes del Sector Público	4,463,755.10	4,953,265.97	8
554	Transferencias de Capital	30,652,148.63	36,705,439.95	
5541	Transferencias de Capital Recibidas del Sector Publico	30,652,148.63	36,705,439.95	9
TOTAL INGRESOS CORRIENTES		55,401,997.93	61,632,937.46	
6	GASTOS			
61	Gastos de Consumo	15,953,853.71	15,583,639.10	
611	Servicios Personales	14,081,896.60	13,609,967.28	
6111	Remuneraciones	14,081,896.60	13,609,967.28	10
612	Servicios no Personales	1,241,934.93	1,454,199.56	
6121	Servicios Básicos	337,892.22	411,047.40	11
6124	Mantenimiento y Reparación de Maquinaria y Equipo	132,990.48	173,324.92	12
6125	Servicios Técnicos y Profesionales	289,000.00	309,000.00	13
6126	Servicios Comerciales y Financieros	159,645.70	255,375.18	14
6127	Pasajes, Viáticos y otros Gastos de Viaje	28,051.97	73,075.86	15
6129	Otros Servicios no Personales	294,354.56	232,376.20	16
613	Materiales y Suministros	630,022.18	519,472.26	
6131	Materiales y Suministros	336,506.75	332,479.00	17
6132	Materiales y Suministros Diversos	293,515.43	186,993.26	18
64	Donaciones, Transferencias y Subsidios	11,906,357.45	11,362,320.38	
644	Transferencias de Capital	11,906,357.45	11,362,320.38	
6443	Transferencias de Capital al Sector Privado	11,906,357.45	11,362,320.38	19
TOTAL GASTOS CORRIENTES		27,860,211.16	26,945,959.48	
71	Cuentas de Cierre			
711	RESUMEN DE INGRESOS Y GASTOS	27,541,786.77	34,686,977.98	

FIRMA:

NOMBRE:



Carlos Eduardo Rodríguez Sosa

ALCALDE MUNICIPAL

FIRMA:

NOMBRE:



Ana Rodríguez Fernández

CONTADOR MUNICIPAL

Filtros Aplicados al Reporte Actual

Fecha Inicial: 01/01/2025

Fecha Final: 31/12/2025

0s+js/j9JmdJ9kYXHkftXLGcT+YJaqnZXU/i0hZV7zICXeFhCzEFAuJiEKsy4q06Aq4F3m5Jl93g7LCYTJm1hMtCoflZDCB95CcCSCgkniUpMtz9zqvZTu1bCDfOfazx+Re3jv4IZSw7bYY3fgCKAe+YJPULhLkLzky7HtoFzdKdJmLCTmJnUj6JUcwL6RBqZUdmdxj11JXNkabJhFKBoxkPUUFJEK4nox7YIRDNdS1upsAQMq/oADy7ZNXLLnq9GRxHNzCk=

***MUNICIPALIDAD DE SANTA
CRUZ DE YOJOA***



SANTA CRUZ DE YOJOA, CORTÉS
EJERCICIO: 2025, CERRADO
USUARIO: MAINOR.GARCIA



Emisión: 26/1/2026
Hora: 10:06 p.m.
Página: 1 de 1

Estado de Situación Financiera Comparativo

Honduras, C.A.

Al 31 de Diciembre del 2025
(Valores en Lempiras)

CUENTA CONTABLE	DESCRIPCIÓN	EJERCICIO ACTUAL Diciembre 2025	EJERCICIO ANTERIOR Diciembre 2024	NOTAS
1000	ACTIVO			
1100	Activo Corriente			
1110	Efectivo y Equivalentes	8,182,544.98	7,052,678.67	
1112	Bancos	8,182,544.98	7,052,678.67	1
	Total Activo Corriente	8,182,544.98	7,052,678.67	
1200	Activo no Corriente			
1230	Propiedad, Planta y Equipo No Concesionado	19,333,673.68	19,333,673.68	
1231	Tierras y Terrenos	9,515,002.14	9,515,002.14	
1232	Edificios	9,818,671.54	9,818,671.54	
1240	Maquinaria y Equipo	55,669,200.48	45,938,321.79	
1241	Equipos de Oficina	2,909,750.20	2,802,692.52	2
1242	Equipos Médicos y Sanitarios	85,843.66	85,843.66	
1244	Equipos de Transporte	20,271,417.19	11,280,442.19	3
1245	Equipos de Producción	27,948,671.55	27,428,986.55	4
1246	Equipos de Comunicación	101,538.76	101,538.76	
1247	Equipos de Informática	4,304,703.12	4,191,542.11	5
1248	Equipos de Seguridad	47,276.00	47,276.00	
1280	Construcciones	216,130,957.67	186,202,986.96	
1281	Construcciones y Mejoras en Bienes de Dominio Privado	59,577,797.89	46,885,379.15	6
1282	Construcciones y Mejoras en Bienes de Dominio Público	156,553,159.78	139,317,607.81	7
	Total Activo no Corriente	291,133,831.83	251,474,982.43	
	Total ACTIVO	299,316,376.81	258,527,661.10	
2000	PASIVO			
2100	Pasivo Corriente			
2110	Cuentas por Pagar	1,129,871.46	504,546.62	
2111	Cuentas por Pagar	175,429.50	175,429.50	
2112	Remuneraciones por Pagar	9,200.00	9,200.00	
2113	Aportes y Retenciones por Pagar	625,324.87	0.03	8
2115	Donaciones, Transferencias y Subsidios por Pagar	319,917.09	319,917.09	
2130	Fondos de Terceros	5,809.99	5,809.99	
2131	Fondos de Terceros en Custodia y Garantía	5,809.99	5,809.99	
	Total Pasivo Corriente	1,135,681.45	510,356.61	
	Total PASIVO	1,135,681.45	510,356.61	
3000	PATRIMONIO			
3100	Hacienda Pública			
3140	Resultados	298,180,695.36	258,017,304.49	
3141	Resultados Acumulados de Ejercicios Anteriores	268,224,345.41	216,722,292.53	9
3142	Resultados del Ejercicio	29,956,349.95	41,295,011.96	10
	Total PATRIMONIO	298,180,695.36	258,017,304.49	
	TOTAL PASIVO Y PATRIMONIO	299,316,376.81	258,527,661.10	

FIRMA:


NOMBRE:



Marlon Javier Pineda Leiva
ALCALDE MUNICIPAL

FIRMA:

NOMBRE:



Mainor Jose Garcia Bardales
CONTADOR MUNICIPAL

Filtros Aplicados al Reporte Actual

Fecha final: 31/12/2025

0s+js/j9JmezATh86pbj37FD3CwqENWyoXbzj+aS39SHtVWaclEhKwglWmoVWVSWP1IES31tt9S1RScAEYQJUo7aO2ReseEtUZyRdXezJO94jy4U6EFkiuNXplmp51OetsMECwBvxNzr9pXtGG9CA==



SANTA CRUZ DE YOJOA, CORTÉS
EJERCICIO: 2025, CERRADO
USUARIO: MAINOR.GARCIA



Emisión: 26/01/2026
Hora : 10:17 p.m.
Pagina: 1 de 2

Honduras, C.A.

Estado de Rendimiento Financiero Comparativo

Del 01 de Enero Al 31 de Diciembre de 2025

(Valores en Lempiras)

CUENTA CONTABLE	DESCRIPCIÓN	EJERCICIO ACTUAL Diciembre 2025	EJERCICIO ANTERIOR Diciembre 2024	NOTAS
5	INGRESOS			
51	Ingresos Tributarios	58,016,860.05	47,509,918.74	
512	Impuestos Gobiernos Locales	58,016,860.05	47,509,918.74	
5121	Impuestos Municipales	55,779,987.29	44,237,946.55	1
5122	Ingresos por Multas, Recargos e Intereses Moratorios Municipales	2,236,872.76	3,271,972.19	2
52	Ingresos no Tributarios	38,998,621.37	37,040,878.96	
523	Ingresos no Tributarios de Gobiernos Locales	38,998,621.37	37,040,878.96	
5231	Tasas	9,258,517.14	10,020,095.23	3
5232	Derechos	28,920,802.34	25,734,111.11	4
5234	Ingresos por Multas, Recargos e Intereses Moratorios Municipales	819,301.89	1,286,672.62	5
53	Ingresos de Operación	9,877,762.38	10,274,841.46	
531	Ingresos por Ventas	58,953.54	53,546.41	
5311	Venta de Bienes	58,953.54	53,546.41	6
532	Venta de Servicios	9,818,808.84	10,221,295.05	
5321	Venta de Servicios	9,818,808.84	10,221,295.05	7
54	Ingresos de No Operación	99,401.38	337,029.18	
541	Intereses	1,388.96	30,502.94	
5412	Intereses por Depósitos	1,388.96	30,502.94	8
542	Alquileres	98,012.42	306,526.24	
5421	Alquileres	98,012.42	306,526.24	9
55	Donaciones y Transferencias	35,942,634.83	54,940,262.82	
551	Donaciones Corrientes	50,000.00	70,000.00	
5511	Donaciones Corrientes del Sector Público	50,000.00	70,000.00	10
552	Donaciones de Capital	11,427,652.00	3,015,510.00	
5523	Donaciones de Capital Recibidas del Sector Privado	11,427,652.00	3,015,510.00	11
553	Transferencias Corrientes	4,109,162.21	5,450,201.43	
5531	Transferencias Corrientes del Sector Público	4,109,162.21	5,450,201.43	12
554	Transferencias de Capital	20,355,820.62	46,404,551.39	
5541	Transferencias de Capital Recibidas del Sector Publico	18,889,754.40	44,922,816.65	13
5543	Transferencias de Capital Recibidas del Sector Privado	1,466,066.22	1,481,734.74	14
TOTAL INGRESOS CORRIENTES		142,935,280.0	150,102,931.1	
6	GASTOS			
61	Gastos de Consumo	69,138,148.82	61,173,875.53	
611	Servicios Personales	41,631,755.99	43,301,422.03	
6111	Remuneraciones	41,631,755.99	43,301,422.03	15
612	Servicios no Personales	26,193,763.77	16,046,568.06	
6121	Servicios Básicos	1,425,267.88	2,024,205.79	16
6123	Mantenimiento y Reparación de Bienes	18,673,815.16	8,095,765.44	17
6124	Mantenimiento y Reparación de Maquinaria y Equipo	417,894.55	1,093,468.91	18
6125	Servicios Técnicos y Profesionales	3,857,590.71	2,058,124.38	19
6126	Servicios Comerciales y Financieros	1,386,138.28	1,718,264.30	20
6127	Pasajes, Viáticos y otros Gastos de Viaje	3,435.00	708,878.28	21
6128	Impuestos, Derechos, Tasas, Gastos Judiciales y Premios	148,674.35	139,870.39	22
6129	Otros Servicios no Personales	280,947.84	207,990.57	23
613	Materiales y Suministros	1,312,629.06	1,825,885.44	
6131	Materiales y Suministros	1,140,171.24	1,648,766.09	24
6132	Materiales y Suministros Diversos	172,457.82	177,119.35	25
64	Donaciones, Transferencias y Subsidios	43,840,781.24	47,634,043.67	
643	Transferencias Corrientes	5,135,111.20	6,750,129.66	
6431	Transferencias Corrientes al Sector Público	70,047.95	92,177.31	26
6433	Transferencias Corrientes al Sector Privado	5,065,063.25	6,657,952.35	27
644	Transferencias de Capital	38,705,670.04	40,883,914.01	
6441	Transferencias de Capital al Sector Público	18,901,376.93	20,238,405.30	28
6443	Transferencias de Capital al Sector Privado	19,804,293.11	20,645,508.71	29
TOTAL GASTOS CORRIENTES		112,978,930.0	108,807,919.2	



SANTA CRUZ DE YOJOA, CORTÉS
 EJERCICIO: 2025, CERRADO
 USUARIO: MAINOR.GARCIA



Emisión: 26/01/2026
 Hora : 10:17 p.m.
 Pagina: 2 de 2

Honduras, C.A.

Estado de Rendimiento Financiero Comparativo

Del 01 de Enero Al 31 de Diciembre de 2025

(Valores en Lempiras)

CUENTA CONTABLE	DESCRIPCIÓN	EJERCICIO ACTUAL Diciembre 2025	EJERCICIO ANTERIOR Diciembre 2024	NOTAS
71	Cuentas de Cierre			
711	RESUMEN DE INGRESOS Y GASTOS	29,956,349.95	41,295,011.96	

FIRMA:

NOMBRE:

(Handwritten signature)
 Marlon Javier Pineda Leiva
 ALCALDE MUNICIPAL

FIRMA:

NOMBRE:

(Handwritten signature)
 Mainor Jose Garcia Bardales
 CONTADOR MUNICIPAL

Filtros Aplicados al Reporte Actual

Fecha Inicial: 01/01/2025

Fecha Final: 31/12/2025

0s+js/9JmezATH86pbl37FD3CwqENWY0xbzj+aS39SHtvVWadEhKwglWmoVWSWP1tES31tt9S1RScaEYQJUo7aO2ReseEtUZYRdXezJOrCjbNtgVg6E7an2dhZs
 bLAMCQyS/ByHO2DTfNVQpQG/UOfwHoSi4MD7Sg6fOMZV4XDZgJ5E+Mr
 AB67qzMqgt5Jg+68x5QotGAoCKMdv1QINmN8sTjiooXrB06AUx5Yq+Z7TgkVTdbFJtOwrsBDA75ynfgMarBkaFs=

***MUNICIPALIDAD DE
VILLANUEVA***



Republica de Honduras

VILLANUEVA
ESTADO DE SITUACION FINANCIERA
AL 31 DE DICIEMBRE 2025
 (Valores en Lempiras)

22/01/2026 05:46:54 p.m.
 Gestión:2025
 r_efc_eeff_001
 Pagina 1 de 2

Cuenta Contable	Ejercicio Actual 31/12/2025	Ejercicio Anterior 31/12/2024	Nota
1 ACTIVO			
11 Activo Corriente			
111 Efectivo y Equivalentes	26,305,124.95	37,518,623.17	
1111 Caja	500.00	500.00	
11112 Caja General	500.00	500.00	
1112 Bancos	26,304,624.95	37,518,123.17	
11127 Bancos Gobiernos Locales	26,304,624.95	37,518,123.17	1
112 Inversiones Financieras Corrientes	420,246.80	420,246.80	
1121 Titulos y Valores de Corto Plazo	420,246.80	420,246.80	
11211 Inversion en Bonos	420,246.80	420,246.80	
113 Cuentas a Cobrar Corrientes	159,926,871.05	101,172,450.79	
1131 Cuentas a Cobrar Corrientes	146,159,145.62	87,193,463.99	
11311 Cuentas a Cobrar Corrientes por Impuestos	146,159,145.62	87,193,463.99	2
1133 Documentos y Efectos por Cobrar	13,767,725.43	13,978,986.80	
11331 Documentos y Efectos por Cobrar	13,767,725.43	13,978,986.80	3
116 Otros Activos Corrientes	185,136.29	185,136.29	
1161 Otros Activos Corrientes	185,136.29	185,136.29	
11611 Gastos Pagados por Adelantado	185,136.29	185,136.29	
Total Activo Corriente	186,837,379.09	139,296,457.05	
12 Activo no Corriente			
123 Propiedad, Planta y Equipo No concesionada	20,731,696.97	20,731,696.97	
1231 Tierras y Terrenos	14,351,322.85	14,351,322.85	
12311 Tierras y Terrenos	14,351,322.85	14,351,322.85	
1232 Edificios	6,380,374.12	6,380,374.12	
12321 Edificios No Viviendas	6,380,374.12	6,380,374.12	
124 Maquinaria y Equipo	52,572,920.97	42,585,536.87	
1241 Equipos de Oficina	18,187,466.27	17,231,948.17	
12411 Equipos de Oficina	18,187,466.27	17,231,948.17	4
1244 Equipos de Transporte	34,385,454.70	25,353,588.70	
12441 Equipos de Transporte	34,385,454.70	25,353,588.70	5
127 Bienes de Dominio Público	1,707,262,986.15	1,558,032,827.08	
1272 Obras Urbanísticas	1,707,262,986.15	1,558,032,827.08	
12721 Obras Urbanísticas	1,707,262,986.15	1,558,032,827.08	6
Total Activo no Corriente	1,780,567,604.09	1,621,350,060.92	
TOTAL ACTIVO	1,967,404,983.18	1,760,646,517.97	
2 PASIVO			
21 Pasivo Corriente			
211 Cuentas por Pagar	96,911,723.07	56,348,559.52	
2111 Cuentas por Pagar	76,419,508.51	36,050,456.68	
21111 Cuentas por Pagar Comerciales	76,419,508.51	36,050,456.68	7
2112 Remuneraciones por Pagar	162,172.73	124,672.73	
21121 Sueldos y Salarios por Pagar	162,172.73	124,672.73	8
2113 Aportes y Retenciones por Pagar	19,101,981.24	18,945,369.52	
21134 Deduciones por Pagar	19,101,981.24	18,945,369.52	9
2119 Otras Cuentas por Pagar	1,228,060.59	1,228,060.59	
21196 Otras Cuentas por Pagar	1,228,060.59	1,228,060.59	
212 Endeudamiento de Corto Plazo	41,809,341.17	31,761,629.90	
2124 Préstamos Internos del Sector Privado de Corto Plazo	41,809,341.17	31,761,629.90	
21241 Préstamos Internos del Sector Privado de Corto Plazo	41,809,341.17	31,761,629.90	10



Republica de Honduras

VILLANUEVA
ESTADO DE SITUACION FINANCIERA
AL 31 DE DICIEMBRE 2025
 (Valores en Lempiras)

22/01/2026 05:46:54 p.m.
 Gestión:2025
 r_efc_eeff_001
 Pagina 2 de 2

Cuenta Contable	Ejercicio Actual 31/12/2025	Ejercicio Anterior 31/12/2024	Nota
	Total Pasivo Corriente	138,721,064.24	88,110,189.42
22 Pasivo no Corriente			
222 Endeudamiento de Largo Plazo	28,229,196.86	30,957,340.17	
2222 Préstamos Internos del Sector Privado de Largo Plazo	28,229,196.86	30,957,340.17	11
22221 Préstamos Internos del Sector Privado de Largo Plazo			
223 Otros Pasivos no Corrientes	95,160,014.23	49,902,916.32	
2231 Otros Pasivos no Corrientes	95,160,014.23	49,902,916.32	
22311 Ingresos Cobrados por Adelantado de Largo Plazo	95,160,014.23	49,902,916.32	12
	Total Pasivo no Corriente	123,389,211.09	80,860,256.49
	TOTAL PASIVO	262,110,275.33	168,970,445.91
3 PATRIMONIO			
31 Hacienda Pública			
314 Resultados	1,705,294,707.85	1,591,676,072.06	
3141 Resultados Acumulados de Ejercicios Anteriores	1,598,550,484.66	1,412,322,205.29	
31411 Resultados Acumulados de Ejercicios Anteriores	1,598,550,484.66	1,412,322,205.29	13
3142 Resultados del Ejercicio	106,744,223.19	179,353,866.77	
31421 Resultados del Ejercicio	106,744,223.19	179,353,866.77	14
	TOTAL PATRIMONIO	1,705,294,707.85	1,591,676,072.06
	TOTAL PASIVO Y PATRIMONIO	1,967,404,983.18	1,760,646,517.97

Lugar Villanueva Cortés

Fecha 22/01/2026

CANTADOR INSTITUCIONAL

MAXIMA AUTORIDAD INSTITUCIONAL





Republica de Honduras

VILLANUEVA
ESTADO DE RENDIMIENTO FINANCIERO
DEL 1 DE ENERO AL 31 DE DICIEMBRE 2025-2024
 (Valores en Lempiras)

22/01/2026 05:42:48 p.m.
 Gestión:2025
 r_efc_eeff_001
 Pagina 1 de 2

Cuenta Contable	Ejercicio Actual 31/12/2025	Ejercicio Anterior 31/12/2024	Nota
5 INGRESOS			
51 Ingresos Tributarios			
512 Impuestos Gobiernos Locales	168,702,248.40	169,357,697.07	
5121 Impuestos Municipales	168,702,248.40	169,357,697.07	
51211 Industria, Comercio y Servicios	99,925,021.04	100,547,270.10	1
51212 Sobre Bienes Inmuebles	29,587,319.87	31,767,010.87	2
51213 Sobre Ingresos Personales	35,239,226.29	34,517,468.66	3
51214 Sobre Extracción y Explotación de Recursos	131,864.12	201,011.18	4
51216 Impuesto Selectivo al Servicio de las Telecomunicaciones	3,818,817.08	2,324,936.26	5
Total Ingresos Tributarios	168,702,248.40	169,357,697.07	
52 Ingresos no Tributarios			
521 Impuestos Indirectos	43,576,669.04	39,210,193.77	
5211 Tasas	43,576,669.04	39,210,193.77	6
52111 Tasas	4,585,729.39	27,110,576.05	
5216 Otros no Tributarios	4,585,729.39	27,110,576.05	7
52161 Otros no Tributarios	18,018,213.69	30,853,114.82	
523 Ingresos no Tributarios de Gobiernos Locales	18,018,213.69	30,853,114.82	
5235 Otros Ingresos No Tributarios de Gobiernos Locales	18,018,213.69	30,853,114.82	
52351 Otros Ingresos No Tributarios de Gobiernos Locales	18,018,213.69	30,853,114.82	8
Total Ingresos no Tributarios	66,180,612.12	97,173,884.64	
53 Ingresos de Operación			
531 Ingresos por Ventas	259,650.29	123,915.48	
5311 Venta de Bienes	259,650.29	123,915.48	
53111 Venta de Bienes	259,650.29	123,915.48	9
Total Ingresos de Operación	259,650.29	123,915.48	
55 Donaciones y Transferencias			
551 Donaciones Corrientes	201,682.05	1,038,349.72	
5511 Donaciones Corrientes del Sector Público	201,682.05	1,038,349.72	
55118 Donaciones Corrientes de Gobiernos Locales	201,682.05	1,038,349.72	10
554 Transferencias de Capital	34,526,727.01	68,691,425.33	
5541 Transferencias de Capital Recibidas del Sector Publico	34,526,727.01	68,691,425.33	
55411 Transferencias de Capital de la Administracion Central	34,526,727.01	68,691,425.33	11
Total Donaciones y Transferencias	34,728,409.06	69,729,775.05	
TOTAL INGRESOS	269,870,919.87	336,385,272.24	
6 GASTOS			
61 Gastos de Consumo			
611 Servicios Personales	78,497,202.53	71,824,152.53	
6111 Remuneraciones	78,497,202.53	71,824,152.53	
61111 Sueldos y Salarios	78,497,202.53	71,824,152.53	12
612 Servicios no Personales	11,623,895.53	18,565,560.47	
6121 Servicios Básicos	11,623,895.53	18,565,560.47	
61211 Servicios Básicos	11,623,895.53	18,565,560.47	13
613 Materiales y Suministros	24,626,738.21	27,328,595.60	
6131 Materiales y Suministros	3,371,036.63	4,533,492.45	
61313 Productos de Papel, Cartón e Impresos	3,371,036.63	4,533,492.45	14
6132 Materiales y Suministros Diversos	21,255,701.58	22,795,103.15	
61326 Repuestos y Accesorios	21,255,701.58	22,795,103.15	15
Total Gastos de Consumo	114,747,836.27	117,718,308.60	
63 Gastos Financieros de Largo Plazo			



Republica de Honduras


VILLANUEVA
ESTADO DE RENDIMIENTO FINANCIERO
DEL 1 DE ENERO AL 31 DE DICIEMBRE 2025-2024
 (Valores en Lempiras)

22/01/2026 05:42:48 p.m.
 Gestión:2025
 r_efc_eeff_001
 Pagina 2 de 2

Cuenta Contable	Ejercicio Actual 31/12/2025	Ejercicio Anterior 31/12/2024	Nota
632 Intereses de Préstamos Internos de Largo Plazo	12,255,866.33	4,108,425.62	4,108,425.62
6321 Intereses de Préstamos del Sector Privado de Largo Plazo	12,255,866.33	4,108,425.62	
63211 Intereses de Préstamos del Sector Privado de Largo Plazo	12,255,866.33	4,108,425.62	16
Total Gastos Financieros de Largo Plazo	12,255,866.33	4,108,425.62	4,108,425.62
64 Donaciones,Transferencias y Subsidios			
641 Donaciones Corrientes	22,080,058.35	20,521,658.78	20,521,658.78
6411 Donaciones Corrientes al Sector Público	22,080,058.35	20,521,658.78	
64118 Donaciones Corrientes a Gobiernos Locales	22,080,058.35	20,521,658.78	17
642 Donaciones de Capital	14,042,935.73	14,683,012.47	14,683,012.47
6423 Donaciones de Capital al Sector Privado	14,042,935.73	14,683,012.47	
64234 Otras Donaciones de Capital	14,042,935.73	14,683,012.47	18
Total Donaciones,Transferencias y Subsidios	36,122,994.08	35,204,671.25	35,204,671.25
TOTAL GASTOS	163,126,696.68	157,031,405.47	
7 CUENTAS DE CIERRE			
71 Cuentas de Cierre			
711 Cuentas de Cierre	106,744,223.19	179,353,866.77	179,353,866.77
7111 Resumen de Ingresos y Gastos	106,744,223.19	179,353,866.77	
71111 Resumen de Ingresos y Gastos	106,744,223.19	179,353,866.77	
Total Cuentas de Cierre	106,744,223.19	179,353,866.77	179,353,866.77
TOTAL CUENTAS DE CIERRE	106,744,223.19	179,353,866.77	179,353,866.77

Lugar Villanueva, Cortes

Fecha 22/01/2026


 CONTADOR INSTITUCIONAL CONTABILIDAD
 VILLANUEVA, CORTES, HONDURAS


 ALCALDIA MUNICIPAL
 VILLANUEVA, CORTES, HONDURAS
 ALCALDE
 MAXIMA AUTORIDAD INSTITUCIONAL

MUNICIPALIDAD DE LA LIMA



Republica de Honduras

LA LIMA
ESTADO DE SITUACION FINANCIERA
AL 31 DE DICIEMBRE 2025
(Valores en Lempiras)

19/03/2026 03:09:23 p.m.
Gestión:2025
r_efc_eeff_001
Pagina 1 de 2

Cuenta Contable	Ejercicio Actual 31/12/2025	Ejercicio Anterior 31/12/2024	Nota
1 ACTIVO			
11 Activo Corriente			
111 Efectivo y Equivalentes	11,338,510.99	14,892,899.05	
1111 Caja	-134,140.37	59,654.94	
11112 Caja General	-134,140.37	59,654.94	1
1112 Bancos	11,472,651.36	14,833,244.11	
11127 Bancos Gobiernos Locales	11,472,651.36	14,833,244.11	2
112 Inversiones Financieras Corrientes	149,697.00	149,697.00	
1121 Títulos y Valores de Corto Plazo	149,697.00	149,697.00	
11211 Inversion en Bonos	149,697.00	149,697.00	3
113 Cuentas a Cobrar Corrientes	290,065,125.17	289,496,351.03	
1131 Cuentas a Cobrar Corrientes	29,185,232.08	28,165,132.89	
11311 Cuentas a Cobrar Corrientes por Impuestos	29,185,232.08	28,165,132.89	4
1133 Documentos y Efectos por Cobrar	200,316,876.08	200,304,902.47	
11331 Documentos y Efectos por Cobrar	200,316,876.08	200,304,902.47	5
1136 Otros Anticipos	60,563,017.01	61,026,315.67	
11367 Otros Anticipos	60,563,017.01	61,026,315.67	6
115 Inventarios	306,017.42	306,017.42	
1151 Bienes Inventariables	306,017.42	306,017.42	
11512 Materiales y Suministros	306,017.42	306,017.42	7
Total Activo Corriente	301,859,350.58	304,844,964.50	
12 Activo no Corriente			
123 Propiedad, Planta y Equipo No concesionada	67,328,894.07	67,328,894.07	
1231 Tierras y Terrenos	7,602,350.25	7,602,350.25	
12311 Tierras y Terrenos	7,602,350.25	7,602,350.25	8
1232 Edificios	59,726,543.82	59,726,543.82	
12321 Edificios No Viviendas	59,726,543.82	59,726,543.82	9
124 Maquinaria y Equipo	22,767,718.85	22,284,558.11	
1241 Equipos de Oficina	11,822,304.69	11,482,724.95	
12411 Equipos de Oficina	11,822,304.69	11,482,724.95	10
1244 Equipos de Transporte	10,945,414.16	10,801,833.16	
12441 Equipos de Transporte	10,945,414.16	10,801,833.16	11
127 Bienes de Dominio Público	20,899,526.64	20,899,526.64	
1273 Obras Hidráulicas	20,899,526.64	20,899,526.64	
12731 Obras Hidráulicas	20,899,526.64	20,899,526.64	12
128 Construcciones	109,482,306.15	109,174,106.15	
1282 Construcciones y Mejoras de Bienes de Dominio Público	109,482,306.15	109,174,106.15	
12821 Construcciones y Mejoras de Bienes de Dominio Público	109,482,306.15	109,174,106.15	13
Total Activo no Corriente	220,478,445.71	219,687,084.97	
TOTAL ACTIVO	522,337,796.29	524,532,049.47	
2 PASIVO			
21 Pasivo Corriente			
211 Cuentas por Pagar	64,838,909.43	76,734,846.97	
2111 Cuentas por Pagar	47,465,643.85	60,668,887.24	
21111 Cuentas por Pagar Comerciales	17,171,637.74	20,601,452.73	14
21112 Cuentas por Pagar Contratistas	30,294,006.11	40,067,434.51	15
2112 Remuneraciones por Pagar	10,779,357.40	10,068,417.01	
21121 Sueldos y Salarios por Pagar	10,779,357.40	10,068,417.01	16



Republica de Honduras

LA LIMA
ESTADO DE SITUACION FINANCIERA
AL 31 DE DICIEMBRE 2025
 (Valores en Lempiras)

19/03/2026 03:09:23 p.m.
 Gestión:2025
 r_efc_eeff_001
 Pagina 2 de 2

Cuenta Contable	Ejercicio Actual 31/12/2025	Ejercicio Anterior 31/12/2024	Nota
2113 Aportes y Retenciones por Pagar	6,593,908.18	5,997,542.72	
21131 Contribuciones Patronales por Pagar	1,036,540.36	1,215,065.86	17
21132 Prestaciones Sociales por Pagar	5,557,367.82	4,782,476.86	18
Total Pasivo Corriente	64,838,909.43	76,734,846.97	
22 Pasivo no Corriente			
221 Deudas de Largo Plazo			
2211 Deudas de Largo Plazo	247,350,686.48	245,250,700.05	
22111 Documentos y Efectos por Pagar de Largo Plazo	247,350,686.48	245,250,700.05	19
222 Endeudamiento de Largo Plazo			
2222 Préstamos Internos del Sector Privado de Largo Plazo	36,392,830.49	36,392,830.49	
22221 Préstamos Internos del Sector Privado de Largo Plazo	36,392,830.49	36,392,830.49	20
Total Pasivo no Corriente	283,743,516.97	281,643,530.54	
TOTAL PASIVO	348,582,426.40	358,378,377.51	
3 PATRIMONIO			
31 Hacienda Pública			
314 Resultados			
3141 Resultados Acumulados de Ejercicios Anteriores	166,153,671.96	170,779,644.59	
31411 Resultados Acumulados de Ejercicios Anteriores	166,153,671.96	170,779,644.59	21
3142 Resultados del Ejercicio	7,601,697.93	-4,625,972.63	
31421 Resultados del Ejercicio	7,601,697.93	-4,625,972.63	22
TOTAL PATRIMONIO	173,755,369.89	166,153,671.96	
TOTAL PASIVO Y PATRIMONIO	522,337,796.29	524,532,049.47	

Lugar La Lima Cortés Fecha 19/03/2026

CONTADOR INSTITUCIONAL

MAXIMA AUTORIDAD INSTITUCIONAL

CALDIA MUNICIPAL DE LA LIMA
 J.S.M.L.
 ALCALDE
 MUNICIPAL
 La Lima, Cortés, Honduras, C.A.



Republica de Honduras

LA LIMA
ESTADO DE RENDIMIENTO FINANCIERO
DEL 1 DE ENERO AL 31 DE DICIEMBRE 2025-2024
 (Valores en Lempiras)

19/03/2026 03:37:22 p.m.
 Gestión:2025
 r_efc_eeff_001
 Pagina 1 de 3

Cuenta Contable	Ejercicic Actual 31/12/2025	Ejercicio Anterior 31/12/2024	Nota
5 INGRESOS			
51 Ingresos Tributarios			
512 Impuestos Gobiernos Locales	35,925,098.20	36,296,295.59	
5121 Impuestos Municipales	32,522,789.45	33,098,149.09	
51211 Industria, Comercio y Servicios	17,837,700.26	18,150,174.56	1
51212 Sobre Bienes Inmuebles	10,240,349.68	10,831,800.74	2
51213 Sobre Ingresos Personales	3,289,791.62	3,012,215.31	3
51216 Impuesto Selectivo al Servicio de las Telecomunicaciones	1,154,947.89	1,103,958.48	4
5122 Ingresos por Multas, Recargos e Intereses moratorios municipales	3,402,308.75	3,198,146.50	
51221 Multas municipales	129,585.20	179,555.31	5
51222 Recargos municipales	355,389.29	309,924.80	6
51223 Intereses moratorios municipales	2,917,334.26	2,708,666.39	7
Total Ingresos Tributarios	35,925,098.20	36,296,295.59	
52 Ingresos no Tributarios			
523 Ingresos no Tributarios de Gobiernos Locales	63,844,125.22	85,704,552.52	
5231 Tasas	25,924,182.09	28,155,821.52	
52311 Tasa Municipales	25,924,182.09	28,155,821.52	8
5232 Derechos	18,089,720.01	18,563,200.29	
52321 Derechos Municipales	18,089,720.01	18,563,200.29	9
5233 Contribuciones	80,883.40	14,367.85	
52331 Contribuciones por Mejoras	80,883.40	14,367.85	10
5235 Otros Ingresos No Tributarios de Gobiernos Locales	19,749,339.72	38,971,162.86	
52351 Otros Ingresos No Tributarios de Gobiernos Locales	19,749,339.72	38,971,162.86	11
Total Ingresos no Tributarios	63,844,125.22	85,704,552.52	
53 Ingresos de Operación			
531 Ingresos por Ventas	123,780.00	133,887.26	
5311 Venta de Bienes	123,780.00	133,887.26	
53111 Venta de Bienes	123,780.00	133,887.26	12
532 Venta de Servicios	155,200.00	141,620.00	
5321 Venta de Servicios	155,200.00	141,620.00	
53211 Venta de Servicios	155,200.00	141,620.00	13
Total Ingresos de Operación	278,980.00	275,507.26	
55 Donaciones y Transferencias			
552 Donaciones de Capital	300,150.00	2,116,979.34	
5523 Donaciones de Capital Recibidas del Sector Privado	300,150.00	2,116,979.34	
55231 Donaciones de Capital del Sector Privado	300,150.00	2,116,979.34	14
554 Transferencias de Capital	48,417,603.97	29,720,164.48	
5541 Transferencias de Capital Recibidas del Sector Publico	48,417,603.97	29,720,164.48	
55411 Transferencias de Capital de la Administracion Central	48,417,603.97	29,720,164.48	15
Total Donaciones y Transferencias	48,717,753.97	31,837,143.82	
56 Otros Ingresos			
561 Otros Ingresos	573,074.60	677,634.23	
5612 Ingresos Varios	573,074.60	677,634.23	
56123 Otros Ingresos	573,074.60	677,634.23	16
Total Otros Ingresos	573,074.60	677,634.23	
TOTAL INGRESOS	149,339,031.99	154,791,133.42	
6 GASTOS			
61 Gastos de Consumo			
611 Servicios Personales	64,153,228.82	59,617,277.29	



Republica de Honduras

LA LIMA
ESTADO DE RENDIMIENTO FINANCIERO
DEL 1 DE ENERO AL 31 DE DICIEMBRE 2025-2024
 (Valores en Lempiras)

19/03/2026 03:37:23 p.m.
 Gestión:2025
 r_efc_eeff_001
 Pagina 2 de 3

Cuenta Contable	Ejercicio Actual 31/12/2025	Ejercicio Anterior 31/12/2024	Nota
6111 Remuneraciones	64,153,228.82	59,617,277.29	
61111 Sueldos y Salarios	58,719,115.12	55,311,815.49	17
61112 Contribuciones Patronales	4,720,170.21	3,554,524.40	18
61113 Prestaciones Sociales	713,943.49	750,937.40	19
612 Servicios no Personales	19,399,698.38	18,202,496.82	
6121 Servicios Básicos	1,166,043.14	708,788.82	
61211 Servicios Básicos	1,166,043.14	708,788.82	20
6122 Alquileres y Derechos	14,884,160.16	13,915,000.00	
61221 Alquileres y Derechos	14,884,160.16	13,915,000.00	21
6123 Mantenimiento y Reparación de Bienes	400,000.00	414,000.00	
61231 Mantenimiento y Reparación de Bienes	400,000.00	414,000.00	22
6124 Mantenimiento y Reparación de Maquinaria y Equipo	748,831.73	883,280.26	
61241 Mantenimiento y Reparación de Maquinaria y Equipo	748,831.73	883,280.26	23
6125 Servicios Técnicos y Profesionales	619,350.00	764,992.75	
61251 Servicios Técnicos y Profesionales	619,350.00	764,992.75	24
6126 Servicios Comerciales y Financieros	1,305,125.74	1,194,490.74	
61261 Servicios Comerciales y Financieros	1,305,125.74	1,194,490.74	25
6127 Pasajes, Viáticos y otros Gastos de Viaje	247,725.11	263,266.72	
61271 Pasajes, Viáticos y otros Gastos de Viaje	247,725.11	263,266.72	26
6128 Impuestos, Derechos, Tasas, Gastos Judiciales y Premios	28,462.50	55,805.78	
61282 Derechos y Tasas	28,462.50	55,805.78	27
6129 Otros Servicios no Personales	0.00	2,871.75	
61291 Otros Servicios no Personales	0.00	2,871.75	28
613 Materiales y Suministros	1,208,745.31	1,684,784.18	
6131 Materiales y Suministros	1,208,745.31	1,684,784.18	
61311 Productos Alimenticios, Agropecuarios y Forestales	140,923.79	281,492.82	29
61313 Productos de Papel, Cartón e Impresos	0.00	690.00	30
61314 Productos de Cuero y Caucho	31,390.00	89,357.01	31
61315 Productos Químicos	233,196.93	681,716.01	32
61317 Productos Metálicos	99,843.66	132,709.62	33
61318 Productos Minerales no Metálicos	703,390.93	498,818.72	34
Total Gastos de Consumo	84,761,672.51	79,504,558.29	
64 Donaciones, Transferencias y Subsidios			
644 Transferencias de Capital	29,988,136.64	52,982,543.39	
6441 Transferencias de Capital al Sector Público	29,988,136.64	52,982,543.39	
64419 Transferencias de Capital a Otras Instituciones del Gobierno Central	29,988,136.64	52,982,543.39	35
646 Subsidios de Capital	24,324,770.63	17,525,407.99	
6461 Subsidios de Capital al Sector Público	24,324,770.63	17,525,407.99	
64611 Subsidios de Capital al Sector Público	24,324,770.63	17,525,407.99	36
Total Donaciones, Transferencias y Subsidios	54,312,907.27	70,507,951.38	
65 Otros Gastos			
651 Otros Gastos	2,662,754.28	9,404,596.38	
6516 Descuentos y Comisiones Otorgados	2,662,754.28	9,404,596.38	
65161 Descuentos Otorgados	2,662,754.28	9,404,596.38	37
Total Otros Gastos	2,662,754.28	9,404,596.38	
TOTAL GASTOS	141,737,334.06	159,417,106.05	
7 CUENTAS DE CIERRE			
71 Cuentas de Cierre			
711 Cuentas de Cierre	7,601,697.93	-4,625,972.63	



Republica de Honduras


LA LIMA
ESTADO DE RENDIMIENTO FINANCIERO
 DEL 1 DE ENERO AL 31 DE DICIEMBRE 2025-2024
 (Valores en Lempiras)



19/03/2026 03:37:23 p.m.
 Gestión:2025
 r_efc_eeff_001
 Pagina 3 de 3

Cuenta Contable	Ejercicio Actual 31/12/2025	Ejercicio Anterior 31/12/2024	Nota
7111 Resumen de Ingresos y Gastos	7,601,697.93	-4,625,972.63	
71111 Resumen de Ingresos y Gastos	7,601,697.93	-4,625,972.63	38
Total Cuentas de Cierre	7,601,697.93	-4,625,972.63	
TOTAL CUENTAS DE CIERRE	7,601,697.93	-4,625,972.63	

Lugar La Lima, Cortés, Fecha 19/03/2026


 CONTADOR INSTITUCIONAL


 MAXIMA AUTORIDAD INSTITUCIONAL



***MUNICIPALIDAD DE PUERTO
CORTES***



Republica de Honduras

PUERTO CORTÉS
ESTADO DE SITUACION FINANCIERA
AL 31 DE DICIEMBRE 2025
 (Valores en Lempiras)

23/01/2026 09:57:32 a.m.
 Gestión: 2025
 r_ofc_eff_001
 Pagina 1 de 3

Cuenta Contable	Ejercicio Actual 31/12/2025	Ejercicio Anterior 31/12/2024	Nota
1 ACTIVO			
11 Activo Corriente			
111 Efectivo y Equivalentes	186,959,717.89	570,012,671.54	
1112 Bancos	186,959,717.89	570,012,671.54	
11127 Bancos Gobiernos Locales	86,380,306.12	499,189,678.01	1
11129 Depositos a Plazo Fijo en Moneda Nacional	100,579,411.77	70,822,993.53	2
113 Cuentas a Cobrar Corrientes	450,488,658.25	179,426,046.89	
1131 Cuentas a Cobrar Corrientes	119,482,294.79	131,307,575.05	
11311 Cuentas a Cobrar Corrientes por Impuestos	18,840,206.54	18,840,206.54	3
11316 Cuentas por Cobrar Corrientes	100,279,015.46	112,285,084.94	4
11317 Cuentas a cobrar por Deducciones	363,072.79	182,283.57	5
1132 Transferencias y otras cuentas por Cobrar	240,834,511.73	0.00	
11321 Transferencias por Cobrar	240,834,511.73	0.00	6
1133 Documentos y Efectos por Cobrar	10,633,660.76	10,633,660.76	
11331 Documentos y Efectos por Cobrar	10,633,660.76	10,633,660.76	7
1136 Otros Anticipos	79,429,978.83	37,376,598.94	
11361 Anticipos a Proveedores y Contratistas	76,430,987.46	35,107,747.74	8
11362 Anticipos de Sueldos	2,998,991.37	2,268,851.20	9
1138 Garantías	108,212.14	108,212.14	
11381 Garantías por Alquileres	99,883.88	99,883.88	10
11382 Garantías Varias	8,328.26	8,328.26	11
115 Inventarios	3,406,376.26	3,141,524.28	
1151 Bienes Inventariables	3,406,376.26	3,141,524.28	
11512 Materiales y Suministros	3,406,376.26	3,141,524.28	12
116 Otros Activos Corrientes	66,000.00	66,000.00	
1161 Otros Activos Corrientes	66,000.00	66,000.00	
11614 Activos Eventuales	66,000.00	66,000.00	13
Total Activo Corriente	640,920,752.40	752,646,242.71	
12 Activo no Corriente			
121 Inversiones Financieras no Corrientes	897,100.00	897,100.00	
1211 Títulos y Valores a Largo Plazo	897,100.00	897,100.00	
12112 Inversión en Acciones	897,100.00	897,100.00	14
123 Propiedad, Planta y Equipo No concesionada	271,044,218.05	271,044,218.05	
1231 Tierras y Terrenos	18,008,770.26	18,008,770.26	
12311 Tierras y Terrenos	18,008,770.26	18,008,770.26	15
1232 Edificios	253,035,447.79	253,035,447.79	
12321 Edificios No Viviendas	253,035,447.79	253,035,447.79	16
124 Maquinaria y Equipo	152,383,013.51	132,398,462.00	
1241 Equipos de Oficina	83,281,585.36	72,614,724.54	
12411 Equipos de Oficina	83,281,585.36	72,614,724.54	17
1244 Equipos de Transporte	69,101,428.15	59,783,737.46	
12441 Equipos de Transporte	69,101,428.15	59,783,737.46	18
127 Bienes de Dominio Público	1,235,011,930.04	1,235,011,930.04	
1272 Obras Urbanísticas	97,387,264.15	97,387,264.15	
12721 Obras Urbanísticas	97,387,264.15	97,387,264.15	19
1273 Obras Hidráulicas	18,070,755.95	18,070,755.95	
12731 Obras Hidráulicas	18,070,755.95	18,070,755.95	20
1274 Carreteras, Calles y Puentes	1,118,553,909.94	1,118,553,909.94	
12741 Carreteras, Calles y Puentes	1,118,553,909.94	1,118,553,909.94	21



PUERTO CORTÉS
ESTADO DE SITUACION FINANCIERA
AL 31 DE DICIEMBRE 2025
 (Valores en Lempiras)

23/01/2026 09:57:32 a.m.
 Gestión:2025
 r_efc_eeff_001
 Pagina 2 de 3

Cuenta Contable	Ejercicio Actual 31/12/2025	Ejercicio Anterior 31/12/2024	Nota
128 Construcciones	1,519,126,493.57	1,192,988,761.38	
1282 Construcciones y Mejoras de Bienes de Dominio Público	1,519,126,493.57	1,192,988,761.38	
12821 Construcciones y Mejoras de Bienes de Dominio Público	1,519,126,493.57	1,192,988,761.38	22
Total Activo no Corriente	3,178,462,755.17	2,832,340,471.47	
TOTAL ACTIVO	3,819,383,507.57	3,584,986,714.18	
2 PASIVO			
21 Pasivo Corriente			
211 Cuentas por Pagar	84,071,058.11	80,140,633.09	
2111 Cuentas por Pagar	27,270,242.09	24,321,152.77	
21111 Cuentas por Pagar Comerciales	820,615.94	820,465.94	23
21112 Cuentas por Pagar Contratistas	6,715,074.88	6,630,254.02	24
21113 Cuentas por Pagar de Otras Instituciones del Gobierno Central	19,734,551.27	16,870,432.81	25
2113 Aportes y Retenciones por Pagar	368,817.96	328,593.71	
21134 Deducciones por Pagar	368,817.96	328,593.71	26
2114 Cargas Fiscales	20,644,449.84	22,207,915.25	
21141 Impuestos por Pagar	20,644,449.84	22,207,915.25	27
2119 Otras Cuentas por Pagar	35,787,548.22	33,282,971.36	
21196 Otras Cuentas por Pagar	35,787,548.22	33,282,971.36	28
217 Otros Pasivos Corrientes	28,006,538.25	27,996,562.51	
2171 Otros Pasivos Corrientes	28,006,538.25	27,996,562.51	
21711 Ingresos Cobrados por Adelantado	28,006,538.25	27,996,562.51	29
Total Pasivo Corriente	112,077,596.36	108,137,195.60	
22 Pasivo no Corriente			
222 Endeudamiento de Largo Plazo	88,058,796.04	111,559,091.78	
2222 Préstamos Internos del Sector Privado de Largo Plazo	33,000,295.70	56,500,591.44	
22221 Préstamos Internos del Sector Privado de Largo Plazo	33,000,295.70	56,500,591.44	30
2224 Deuda Pública Externa	55,058,500.34	55,058,500.34	
22242 Préstamos del Sector Externo de Largo Plazo	55,058,500.34	55,058,500.34	31
Total Pasivo no Corriente	88,058,796.04	111,559,091.78	
TOTAL PASIVO	200,136,392.40	219,696,287.38	
3 PATRIMONIO			
31 Hacienda Pública			
312 Reservas	580,061,095.06	579,000,181.67	
3121 Reservas	580,061,095.06	579,000,181.67	
31211 Reservas	580,061,095.06	579,000,181.67	32
314 Resultados	3,039,186,020.11	2,786,290,245.13	
3141 Resultados Acumulados de Ejercicios Anteriores	2,779,432,263.22	1,977,492,101.17	
31411 Resultados Acumulados de Ejercicios Anteriores	2,779,432,263.22	1,977,492,101.17	33
3142 Resultados del Ejercicio	259,753,756.89	808,798,143.96	
31421 Resultados del Ejercicio	259,753,756.89	808,798,143.96	34
TOTAL PATRIMONIO	3,619,247,115.17	3,365,290,426.80	





Republica de Honduras



PUERTO CORTÉS
ESTADO DE SITUACION FINANCIERA
AL 31 DE DICIEMBRE 2025
(Valores en Lempiras)

23/01/2026 09:57:32 a.m.
Gestión:2025
r_erc_eeff_001
Pagina 3 de 3

Cuenta Contable	Ejercicio Actual 31/12/2025	Ejercicio Anterior 31/12/2024	Nota
TOTAL PASIVO Y PATRIMONIO	3,819,383,507.57	3,584,986,714.18	

Lugar Puerto Cortés, Fecha 16 marzo 2026

CONTADOR INSTITUCIONAL MAXIMA AUTORIDAD INSTITUCIONAL



Republica de Honduras

PUERTO CORTÉS
ESTADO DE RENDIMIENTO FINANCIERO
DEL 1 DE ENERO AL 31 DE DICIEMBRE 2025-2024
 (Valores en Lempras)

23/01/2026 09:55:58 a.m.
 Gestión:2025
 r_efc_eeff_001
 Pagina 1 de 3

Cuenta Contable	Ejercicio Actual 31/12/2025	Ejercicio Anterior 31/12/2024	Nota
5 INGRESOS			
51 Ingresos Tributarios			
512 Impuestos Gobiernos Locales	157,941,745.26	176,777,980.26	
5121 Impuestos Municipales	106,281,873.51	111,869,789.07	
51213 Sobre Ingresos Personales	101,646,939.17	96,271,741.64	1
51214 Sobre Extracción y Explotación de Recursos	3,667,563.12	15,592,195.27	2
51215 Impuesto Pecuario	967,371.22	5,852.16	3
5122 Ingresos por Multas, Recargos e Intereses moratorios municipales	51,659,871.75	64,908,191.19	
51221 Multas municipales	1,042,132.32	1,623,201.63	4
51222 Recargos municipales	11,707,092.70	22,900,610.64	5
51223 Intereses moratorios municipales	38,910,646.73	40,384,378.92	6
Total Ingresos Tributarios	157,941,745.26	176,777,980.26	
52 Ingresos no Tributarios			
523 Ingresos no Tributarios de Gobiernos Locales	127,688,798.94	126,582,412.39	
5232 Derechos	118,434,357.60	103,228,425.91	
52321 Derechos Municipales	118,434,357.60	103,228,425.91	7
5234 Ingresos por Multas, Recargos e Intereses moratorios municipales	9,254,441.34	23,353,986.48	
52343 Intereses moratorios municipales	9,254,441.34	23,353,986.48	8
Total Ingresos no Tributarios	127,688,798.94	126,582,412.39	
53 Ingresos de Operación			
531 Ingresos por Ventas	4,051,643.92	3,909,292.26	
5311 Venta de Bienes	4,051,643.92	3,909,292.26	
53111 Venta de Bienes	4,051,643.92	3,909,292.26	9
Total Ingresos de Operación	4,051,643.92	3,909,292.26	
55 Donaciones y Transferencias			
553 Transferencias Corrientes	290,455,368.02	262,926,526.90	
5533 Transferencias Corrientes del Sector Privado	290,455,368.02	262,926,526.90	10
55331 Transferencias Corrientes del Sector Privado	290,455,368.02	262,926,526.90	
554 Transferencias de Capital	760,746,840.69	1,051,004,082.03	
5541 Transferencias de Capital Recibidas del Sector Publico	760,746,840.69	1,051,004,082.03	
55411 Transferencias de Capital de la Administracion Central	760,746,840.69	1,051,004,082.03	11
Total Donaciones y Transferencias	1,051,202,208.71	1,313,930,608.93	
56 Otros Ingresos			
561 Otros Ingresos	48,306,154.84	36,374,516.46	
5612 Ingresos Varios	48,306,154.84	36,374,516.46	
56123 Otros Ingresos	5,706,507.46	3,102,847.59	12
56125 Ingresos por Peaje	42,599,647.38	33,271,668.87	13
Total Otros Ingresos	48,306,154.84	36,374,516.46	
TOTAL INGRESOS	1,389,190,551.67	1,657,574,810.30	
6 GASTOS			
61 Gastos de Consumo			
611 Servicios Personales	383,411,023.59	292,848,416.17	
6111 Remuneraciones	383,411,023.59	292,848,416.17	
61111 Sueldos y Salarios	94,459,485.50	238,455,812.90	14
61112 Contribuciones Patronales	18,179,977.96	12,867,280.49	15
61113 Prestaciones Sociales	86,343,196.74	39,121,967.04	16
61115 Gastos de Representacion	184,428,363.39	2,403,355.74	17
612 Servicios no Personales	427,297,969.76	47,753,575.46	



Republica de Honduras

PUERTO CORTÉS
ESTADO DE RENDIMIENTO FINANCIERO
DEL 1 DE ENERO AL 31 DE DICIEMBRE 2025-2024
 (Valores en Lempiras)

23/01/2026 09:55:58 a.m.
 Gestión:2025
 r_efc_eeff_001
 Pagina 2 de 3

Cuenta Contable	Ejercicio Actual 31/12/2025	Ejercicio Anterior 31/12/2024	Nota
6121 Servicios Básicos	11,444,959.92	9,200,190.88	
61211 Servicios Básicos	11,444,959.92	9,200,190.88	18
6122 Alquileres y Derechos	6,664,767.34	4,335,828.85	
61221 Alquileres y Derechos	6,664,767.34	4,335,828.85	19
6123 Mantenimiento y Reparación de Bienes	380,104,510.60	6,095,394.81	
61231 Mantenimiento y Reparación de Bienes	380,104,510.60	6,095,394.81	20
6124 Mantenimiento y Reparación de Maquinaria y Equipo	370,278.52	1,746,850.55	
61241 Mantenimiento y Reparación de Maquinaria y Equipo	370,278.52	1,746,850.55	21
6125 Servicios Técnicos y Profesionales	4,651,015.11	7,584,048.21	
61251 Servicios Técnicos y Profesionales	4,651,015.11	7,584,048.21	22
6126 Servicios Comerciales y Financieros	22,003,054.05	16,929,654.61	
61261 Servicios Comerciales y Financieros	22,003,054.05	16,929,654.61	23
6127 Pasajes, Viáticos y otros Gastos de Viaje	1,422,659.93	1,380,778.55	
61271 Pasajes, Viáticos y otros Gastos de Viaje	1,422,659.93	1,380,778.55	24
6129 Otros Servicios no Personales	636,724.29	480,829.00	
61291 Otros Servicios no Personales	636,724.29	480,829.00	25
613 Materiales y Suministros	31,892,532.61	21,204,731.91	
6131 Materiales y Suministros	15,681,180.15	15,188,781.65	
61311 Productos Alimenticios, Agropecuarios y Forestales	6,575,943.20	5,355,931.25	26
61312 Textiles y Vestuarios	2,642,069.91	3,506,363.81	27
61313 Productos de Papel, Cartón e Impresos	1,413,439.77	1,284,356.05	28
61314 Productos de Cuero y Caucho	137,662.28	220,967.59	29
61315 Productos Químicos	4,254,770.72	3,928,968.16	30
61317 Productos Metálicos	657,294.27	902,204.79	31
6132 Materiales y Suministros Diversos	16,211,352.46	6,005,940.26	
61321 Elementos de Limpieza y Aseo Personal	3,572,798.16	3,748,864.85	32
61322 Útiles de Escritorio, Oficina y enseñanza	12,566,090.33	1,372,557.18	33
61326 Repuestos y Accesorios	72,463.97	884,518.23	34
615 Gasto por Depreciación, Amortización y Agotamiento de Activos No Concesionados	0.00	282,899,256.58	
6152 Gasto por Depreciación Maquinaria y Equipo	0.00	4,006,937.52	
61521 Gasto por Depreciación Equipos de Oficina	0.00	4,006,937.52	35
6155 Gastos por Depreciación Bienes de Dominio Público	0.00	278,892,319.06	
61552 Gastos por Depreciación Obras Urbanísticas	0.00	51,203,802.83	36
61554 Gastos por Depreciación Carreteras, Calles y Puentes	0.00	227,688,516.23	37
Total Gastos de Consumo	842,601,525.96	644,705,980.12	
63 Gastos Financieros de Largo Plazo	4,932,214.54	4,480,823.14	
632 Intereses de Préstamos Internos de Largo Plazo	4,932,214.54	4,480,823.14	
6321 Intereses de Préstamos del Sector Privado de Largo Plazo	4,932,214.54	4,480,823.14	38
63211 Intereses de Préstamos del Sector Privado de Largo Plazo	4,932,214.54	4,480,823.14	38
Total Gastos Financieros de Largo Plazo	4,932,214.54	4,480,823.14	
64 Donaciones, Transferencias y Subsidios	3,479,876.60	2,368,722.13	
643 Transferencias Corrientes	3,479,876.60	2,368,722.13	
6431 Transferencias Corrientes al Sector Público	3,479,876.60	2,368,722.13	39
64319 Transferencias Corrientes a Otras Instituciones del Gobierno Central	3,479,876.60	2,368,722.13	39
644 Transferencias de Capital	69,992,446.04	61,941,539.55	
6441 Transferencias de Capital al Sector Público	69,992,446.04	61,941,539.55	40
64412 Transferencias de Capital a Instituciones Descentralizadas	69,992,446.04	61,941,539.55	40
645 Subsidios Corrientes	208,430,031.64	135,279,601.40	
6451 Subsidios Corrientes al Sector Público	208,430,031.64	135,279,601.40	41
64511 Subsidios Corrientes al Sector Público	208,430,031.64	135,279,601.40	41
Total Donaciones, Transferencias y Subsidios	281,903,054.28	199,589,863.08	



Republica de Honduras

PUERTO CORTÉS ESTADO DE RENDIMIENTO FINANCIERO DEL 1 DE ENERO AL 31 DE DICIEMBRE 2025-2024 (Valores en Lempiras)

23/01/2026 09:55:58 a.m.
Gestión: 2025
r_efc_eeff_001
Pagina 3 de 3

Cuenta Contable	Ejercicio Actual 31/12/2025	Ejercicio Anterior 31/12/2024	Nota
TOTAL GASTOS	1,129,436,794.78	848,776,666.34	
7 CUENTAS DE CIERRE			
71 Cuentas de Cierre			
711 Cuentas de Cierre			
7111 Resumen de Ingresos y Gastos	259,753,756.89	808,798,143.96	
71111 Resumen de Ingresos y Gastos	259,753,756.89	808,798,143.96	42
Total Cuentas de Cierre	259,753,756.89	808,798,143.96	
TOTAL CUENTAS DE CIERRE	259,753,756.89	808,798,143.96	

Lugar Puerto Cortés Fecha 16 marzo 2026







CONTADOR INSTITUCIONAL
 MAXIMA AUTORIDAD INSTITUCIONAL

***MUNICIPALIDAD DE SAN
ANTONIO DE CORTES***



Estado de Situación Financiera Comparativo

Honduras, C.A.

Al 31 de Diciembre del 2025
(Valores en Lempiras)

CUENTA CONTABLE	DESCRIPCIÓN	EJERCICIO ACTUAL Diciembre 2025	EJERCICIO ANTERIOR Diciembre 2024	NOTAS
1000	ACTIVO			
1100	Activo Corriente			
1110	Efectivo y Equivalentes	1,984,320.57	12,839,061.00	
1112	Bancos	1,984,320.57	12,839,061.00	1
	Total Activo Corriente	1,984,320.57	12,839,061.00	
1200	Activo no Corriente			
1230	Propiedad, Planta y Equipo No Concesionado	9,026,810.61	9,026,810.61	
1231	Tierras y Terrenos	5,966,922.16	5,966,922.16	
1232	Edificios	3,059,888.45	3,059,888.45	
1240	Maquinaria y Equipo	2,188,679.46	1,752,394.31	
1241	Equipos de Oficina	771,249.67	738,751.93	2
1244	Equipos de Transporte	424,391.20	114,391.20	3
1247	Equipos de Informática	993,038.59	899,251.18	4
1260	Otros Bienes	241,477.89	46,344.00	
1261	Equipo de Hogar/ Alojamiento	241,477.89	46,344.00	5
1280	Construcciones	84,881,036.01	61,533,224.42	
1281	Construcciones y Mejoras en Bienes de Dominio Privado	30,047,375.70	21,276,838.24	6
1282	Construcciones y Mejoras en Bienes de Dominio Público	54,833,660.31	40,256,386.18	7
	Total Activo no Corriente	96,338,003.97	72,358,773.34	
	Total ACTIVO	98,322,324.54	85,197,834.34	
3000	PATRIMONIO			
3100	Hacienda Pública			
3140	Resultados	98,322,324.54	85,197,834.34	
3141	Resultados Acumulados de Ejercicios Anteriores	86,589,578.56	61,398,904.52	8
3142	Resultados del Ejercicio	11,732,745.98	23,798,929.82	9
	Total PATRIMONIO	98,322,324.54	85,197,834.34	
	TOTAL PASIVO Y PATRIMONIO	98,322,324.54	85,197,834.34	

FIRMA:

NOMBRE:

Jesus Eduardo Nuñez Serrano
ALCALDE MUNICIPAL



FIRMA:

NOMBRE:

Rosa Ibeth Sosa Quiroz
CONTADOR MUNICIPAL



Filtros Aplicados al Reporte Actual

Fecha final: 31/12/2025

0s+js/j9JmcofXFUI11oj4Y5/YDNMISCULoeLJAKk057W7m7DMrHHUeRyJJYEsJcLHydIH6CpSBL0/RRFRjtWf8aN+e3hduAfsINjVD7H7zQDYGUPoUF7VnM12aMjCZMssBj+Oo kr4mqoahT7QY93ITkt1FszgQY



Honduras, C.A.

Estado de Rendimiento Financiero Comparativo

Del 01 de Enero Al 31 de Diciembre de 2025
 (Valores en Lempiras)

CUENTA CONTABLE	DESCRIPCIÓN	EJERCICIO ACTUAL Diciembre 2025	EJERCICIO ANTERIOR Diciembre 2024	NOTAS
5	INGRESOS			
51	Ingresos Tributarios	4,966,013.83	3,884,084.33	
512	Impuestos Gobiernos Locales	4,966,013.83	3,884,084.33	
5121	Impuestos Municipales	4,635,842.93	3,658,803.48	1
5122	Ingresos por Multas, Recargos e Intereses Moratorios Municipales	330,170.90	225,280.85	2
52	Ingresos no Tributarios	3,378,563.93	4,687,955.91	
523	Ingresos no Tributarios de Gobiernos Locales	3,378,563.93	4,687,955.91	
5231	Tasas	345,071.51	404,559.68	3
5232	Derechos	3,010,108.26	4,256,831.20	4
5234	Ingresos por Multas, Recargos e Intereses Moratorios Municipales	23,384.16	26,565.03	5
53	Ingresos de Operación	776,526.00	678,080.22	
532	Venta de Servicios	776,526.00	678,080.22	
5321	Venta de Servicios	776,526.00	678,080.22	6
54	Ingresos de No Operación	59,372.19	68,984.02	
541	Intereses	42,872.19	68,984.02	
5412	Intereses por Depósitos	42,872.19	68,984.02	7
542	Alquileres	16,500.00	0.00	
5421	Alquileres	16,500.00	0.00	8
55	Donaciones y Transferencias	26,569,182.93	34,856,259.56	
552	Donaciones de Capital	2,877,780.44	2,151,000.00	
5522	Donaciones de Capital Recibidas del Sector Externo	210,000.00	0.00	9
5523	Donaciones de Capital Recibidas del Sector Privado	2,667,780.44	2,151,000.00	10
553	Transferencias Corrientes	3,762,525.04	5,228,265.03	
5531	Transferencias Corrientes del Sector Público	3,762,525.04	5,228,265.03	11
554	Transferencias de Capital	19,928,877.45	27,476,994.53	
5541	Transferencias de Capital Recibidas del Sector Publico	19,928,877.45	27,476,994.53	12
TOTAL INGRESOS CORRIENTES		35,749,658.88	44,175,364.04	
6	GASTOS			
61	Gastos de Consumo	18,757,314.64	14,086,242.28	
611	Servicios Personales	8,358,255.58	7,074,791.46	
6111	Remuneraciones	8,358,255.58	7,074,791.46	13
612	Servicios no Personales	10,193,881.11	6,692,411.88	
6121	Servicios Básicos	142,580.74	139,334.98	14
6122	Alquileres y Derechos	0.00	22,700.00	15
6123	Mantenimiento y Reparación de Bienes	9,914,236.35	5,969,157.88	16
6125	Servicios Técnicos y Profesionales	25,900.00	386,298.00	17
6126	Servicios Comerciales y Financieros	20,504.02	126,901.62	18
6127	Pasajes, Viáticos y otros Gastos de Viaje	90,660.00	42,411.00	19
6128	Impuestos, Derechos, Tasas, Gastos Judiciales y Premios	0.00	5,022.40	20
6129	Otros Servicios no Personales	0.00	586.00	21
613	Materiales y Suministros	205,177.95	319,038.94	
6131	Materiales y Suministros	122,118.37	180,667.21	22
6132	Materiales y Suministros Diversos	83,059.58	138,371.73	23
64	Donaciones, Transferencias y Subsidios	5,259,598.26	6,290,191.94	
644	Transferencias de Capital	5,259,598.26	6,290,191.94	
6441	Transferencias de Capital al Sector Público	2,967,800.54	2,939,951.96	24
6443	Transferencias de Capital al Sector Privado	2,291,797.72	3,350,239.98	25
TOTAL GASTOS CORRIENTES		24,016,912.90	20,376,434.22	
71	Cuentas de Cierre			
711	RESUMEN DE INGRESOS Y GASTOS	11,732,745.98	23,798,929.82	

FIRMA:

NOMBRE:

Jesus Eduardo Nuñez Serrano
 ALCALDE MUNICIPAL

FIRMA:

NOMBRE:

Rosa Ibeth Sosa Quiroz
 CONTADOR MUNICIPAL

Filtros Aplicados al Reporte Actual

Fecha Inicial: 01/01/2025

Fecha Final: 31/12/2025

0s+jsj9JmcoXFUI11oj4Y5YDNMISCULoeLJAKk057W7m7DMrHHUeRyJJYEsjclHydIH6CpSBL0/RRFRjtWf8aNe+e3hduAfsINjVD7H7zQDYGUPoUF7WU+Hn/mz
 23KxNQORTxKCBjDjvFHxtu5RglquCHpxz79J2R6/sydcS8G9IRvHjip
 7oDzbh9HS6ht79UUsF1AgPQuYRNsHQGDH+zJPYk6S3aMPtT6UkMoYR6g7ipFqVGvT7DGIasPeujg6ZEK1mL+j0=

DEPARTAMENTO DE YORO

MUNICIPALIDAD DE YORO



YORO, YORO
EJERCICIO: 2025, CERRADO
USUARIO: TLAINEZ

Honduras, C.A.



Emisión: 14/1/2026
Hora: 02:13 p.m.
Página: 1 de 1

Estado de Situación Financiera Comparativo

Al 31 de Diciembre del 2025
(Valores en Lempiras)

CUENTA CONTABLE	DESCRIPCIÓN	EJERCICIO ACTUAL Diciembre 2025	EJERCICIO ANTERIOR Diciembre 2024	NOTAS
1000	ACTIVO			
1100	Activo Corriente			
1110	Efectivo y Equivalentes	1,710,479.00	8,334,714.82	
1111	Caja	519,442.28	519,442.28	
1112	Bancos	1,191,036.72	7,815,272.54	1
1130	Cuentas a Cobrar Corrientes	51,000.00	51,000.00	
1136	Otros Anticipos	51,000.00	51,000.00	
1150	Inventarios	303,865.82	0.00	
1151	Bienes Inventariables	303,865.82	0.00	2
	Total Activo Corriente	2,065,344.82	8,385,714.82	
1200	Activo no Corriente			
1240	Maquinaria y Equipo	16,520,561.83	9,908,694.66	
1241	Equipos de Oficina	2,601,477.25	2,411,321.31	3
1242	Equipos Médicos y Sanitarios	2,253,153.08	2,253,153.08	
1243	Equipos Educativos y Recreativos	2,036,533.70	1,736,570.00	4
1244	Equipos de Transporte	8,716,576.84	2,638,160.98	5
1247	Equipos de Informática	912,820.96	869,489.29	6
1280	Construcciones	113,107,661.79	87,755,809.06	
1281	Construcciones y Mejoras en Bienes de Dominio Privado	74,792,776.95	54,781,225.94	7
1282	Construcciones y Mejoras en Bienes de Dominio Público	38,314,884.84	32,974,583.12	8
	Total Activo no Corriente	129,628,223.62	97,664,503.72	
	Total ACTIVO	131,693,568.44	106,050,218.54	
2000	PASIVO			
2100	Pasivo Corriente			
2110	Cuentas por Pagar	731,359.01	558,901.01	
2111	Cuentas por Pagar	164,583.00	0.00	9
2112	Remuneraciones por Pagar	5,881.38	5,881.38	
2113	Aportes y Retenciones por Pagar	493,121.54	485,246.54	10
2115	Donaciones, Transferencias y Subsidios por Pagar	1,500.00	1,500.00	
2119	Otras Cuentas por Pagar	66,273.09	66,273.09	
2120	Endeudamiento de Corto Plazo	277,004.77	277,004.77	
2124	Préstamos Internos del Sector Privado de Corto Plazo	277,004.77	277,004.77	
	Total Pasivo Corriente	1,008,363.78	835,905.78	
	Total PASIVO	1,008,363.78	835,905.78	
3000	PATRIMONIO			
3100	Hacienda Pública			
3140	Resultados	130,685,204.66	105,214,312.76	
3141	Resultados Acumulados de Ejercicios Anteriores	111,553,250.28	70,861,109.62	11
3142	Resultados del Ejercicio	19,131,954.38	34,353,203.14	12
	Total PATRIMONIO	130,685,204.66	105,214,312.76	
	TOTAL PASIVO Y PATRIMONIO	131,693,568.44	106,050,218.54	

FIRMA:

NOMBRE:

MARHTHA MICAELA PUENTES GARCIA
ALCALDE MUNICIPAL

FIRMA:

NOMBRE:

TIRSA SARAHÍ LAINEZ CHAVEZ
CONTADOR MUNICIPAL

Filtros Aplicados al Reporte Actual

Fecha final: 31/12/2025

0s+js/j9Jmd88PbzTZRB30JZVCBWqWrVWjKWcpBEWat+KHU/nOVcy91qzJKMze+mj4KvYSdCemoJxueRa4uWVZjYXj5Xf8AqhQB2u1AC1pcGQnlzqiR/yg==



YORO, YORO
EJERCICIO: 2025, CERRADO
USUARIO: TLAINEZ



Emisión: 14/01/2026
Hora : 02:18 p.m.
Pagina: 1 de 1

Honduras, C.A.

Estado de Rendimiento Financiero Comparativo

Del 01 de Enero Al 31 de Diciembre de 2025

(Valores en Lempiras)

CUENTA CONTABLE	DESCRIPCIÓN	EJERCICIO ACTUAL Diciembre 2025	EJERCICIO ANTERIOR Diciembre 2024	NOTAS
5	INGRESOS			
51	Ingresos Tributarios	25,236,985.65	22,155,242.51	
512	Impuestos Gobiernos Locales	25,236,985.65	22,155,242.51	
5121	Impuestos Municipales	23,490,170.89	20,603,219.29	1
5122	Ingresos por Multas, Recargos e Intereses Moratorios Municipales	1,746,814.76	1,552,023.22	2
52	Ingresos no Tributarios	12,488,772.33	12,564,531.90	
523	Ingresos no Tributarios de Gobiernos Locales	12,488,772.33	12,564,531.90	
5231	Tasas	4,983,312.46	5,475,759.31	3
5232	Derechos	7,241,354.79	6,899,287.80	4
5234	Ingresos por Multas, Recargos e Intereses Moratorios Municipales	264,105.08	189,484.79	5
53	Ingresos de Operación	4,005,039.34	4,503,030.12	
532	Venta de Servicios	4,005,039.34	4,503,030.12	
5321	Venta de Servicios	4,005,039.34	4,503,030.12	6
54	Ingresos de No Operación	239,956.50	130,248.00	
542	Alquileres	239,956.50	127,248.00	
5421	Alquileres	239,956.50	127,248.00	7
544	Ingresos Varios de No Operación	0.00	3,000.00	
5441	Ingresos Varios de No Operación	0.00	3,000.00	8
55	Donaciones y Transferencias	25,523,075.18	54,767,866.99	
553	Transferencias Corrientes	5,104,415.04	9,592,489.58	
5531	Transferencias Corrientes del Sector Público	5,104,415.04	9,592,489.58	9
554	Transferencias de Capital	20,418,660.14	45,175,377.41	
5541	Transferencias de Capital Recibidas del Sector Publico	20,417,660.14	45,170,678.16	10
5543	Transferencias de Capital Recibidas del Sector Privado	1,000.00	4,699.25	11
TOTAL INGRESOS CORRIENTES		67,493,829.00	94,120,919.52	
6	GASTOS			
61	Gastos de Consumo	37,867,162.81	43,496,447.38	
611	Servicios Personales	29,931,908.92	31,237,840.77	
6111	Remuneraciones	29,931,908.92	31,237,840.77	12
612	Servicios no Personales	4,570,724.77	8,245,574.12	
6121	Servicios Básicos	728,302.66	504,217.23	13
6123	Mantenimiento y Reparación de Bienes	2,186,032.07	5,990,992.03	14
6124	Mantenimiento y Reparación de Maquinaria y Equipo	737,441.45	474,831.74	15
6125	Servicios Técnicos y Profesionales	180,000.00	231,550.00	16
6126	Servicios Comerciales y Financieros	142,788.84	412,425.00	17
6127	Pasajes, Viáticos y otros Gastos de Viaje	196,159.75	292,298.12	18
6128	Impuestos, Derechos, Tasas, Gastos Judiciales y Premios	0.00	9,260.00	19
6129	Otros Servicios no Personales	400,000.00	330,000.00	20
613	Materiales y Suministros	3,364,529.12	4,013,032.49	
6131	Materiales y Suministros	2,849,627.73	3,110,233.71	21
6132	Materiales y Suministros Diversos	514,901.39	902,798.78	22
64	Donaciones, Transferencias y Subsidios	10,494,711.81	16,271,269.00	
643	Transferencias Corrientes	944,822.61	615,065.55	
6433	Transferencias Corrientes al Sector Privado	944,822.61	615,065.55	23
644	Transferencias de Capital	9,549,889.20	15,656,203.45	
6441	Transferencias de Capital al Sector Público	1,894,943.91	3,186,296.05	24
6443	Transferencias de Capital al Sector Privado	7,654,945.29	12,469,907.40	25
TOTAL GASTOS CORRIENTES		48,361,874.62	59,767,716.38	
71	Cuentas de Cierre			
711	RESUMEN DE INGRESOS Y GASTOS	19,131,954.38	34,353,203.14	

FIRMA:

NOMBRE:

MARTHA MICAELA PUENTES GARCIA
ALCALDE MUNICIPAL

FIRMA:

NOMBRE:

TIRSA SARAHT LAINEZ CHAVEZ
CONTABILIDAD MUNICIPAL

Filtros Aplicados al Reporte Actual

Fecha Inicial: 01/01/2025

Fecha Final: 31/12/2025

0s+js/j9Jmd88PbzTZRB30JZVCBwQWrvWjKwCpBEWat+KHU/nOVcy91qzJKMze+mj4KvYSdCempjVNA12qHPYmO8G0Xu8nU7GpHcSld9DBBRR/13CVHEvaFGqZvSaSuqlvjqKIYMgXg+sMhGvExifVY9ma9mIWYyTC/TLIGBU0C1nhOzdJ 0l43Gvlinqm5q/QZ9jgCSca8yowbyCuL/RxoKEVtDn7LAu0clJfGbps=

MUNICIPALIDAD DE ARENAL



ARENAL, YORO
EJERCICIO: 2025, CERRADO
USUARIO: ELSA.MEJIA



Emisión: 26/1/2026
Hora: 09:25 p.m.
Pagina: 1 de 2

Estado de Situación Financiera Comparativo

Honduras, C.A.

Al 31 de Diciembre del 2025

(Valores en Lempiras)

CUENTA CONTABLE	DESCRIPCIÓN	EJERCICIO ACTUAL Diciembre 2025	EJERCICIO ANTERIOR Diciembre 2024	NOTAS
1000	ACTIVO			
1100	Activo Corriente			
1110	Efectivo y Equivalentes	6,239,657.06	5,583,396.57	
1112	Bancos	6,239,657.06	5,583,396.57	1
1130	Cuentas a Cobrar Corrientes	50,000.00	50,000.00	
1136	Otros Anticipos	50,000.00	50,000.00	
1150	Inventarios	20,000.00	0.00	
1151	Bienes Inventariables	20,000.00	0.00	2
	Total Activo Corriente	6,309,657.06	5,633,396.57	
1200	Activo no Corriente			
1230	Propiedad, Planta y Equipo No Concesionado	3,642,677.32	3,642,677.32	
1231	Tierras y Terrenos	980,245.50	980,245.50	
1232	Edificios	2,662,431.82	2,662,431.82	
1240	Maquinaria y Equipo	3,822,477.63	3,774,600.63	
1241	Equipos de Oficina	507,802.00	501,805.00	3
1242	Equipos Médicos y Sanitarios	210,056.57	210,056.57	
1244	Equipos de Transporte	1,477,027.42	1,477,027.42	
1245	Equipos de Producción	1,072,032.80	1,051,032.80	4
1247	Equipos de Informática	555,558.84	534,678.84	5
1260	Otros Bienes	27,816.75	27,816.75	
1261	Equipo de Hogar/ Alojamiento	27,816.75	27,816.75	
1270	Bienes en Dominio Público	41,505,519.45	41,505,519.45	
1272	Obras Urbanísticas	40,159,121.93	40,159,121.93	
1273	Obras Hidráulicas	742,935.52	742,935.52	
1274	Carreteras, Calles y Puentes	603,462.00	603,462.00	
1280	Construcciones	43,667,640.71	32,508,111.53	
1281	Construcciones y Mejoras en Bienes de Dominio Privado	26,105,580.71	19,365,896.82	6
1282	Construcciones y Mejoras en Bienes de Dominio Público	17,562,060.00	13,142,214.71	7
	Total Activo no Corriente	92,666,131.86	81,458,725.68	
	Total ACTIVO	98,975,788.92	87,092,122.25	
2000	PASIVO			
2100	Pasivo Corriente			
2110	Cuentas por Pagar	712,957.29	692,753.42	
2111	Cuentas por Pagar	27,000.00	27,000.00	
2112	Remuneraciones por Pagar	47,000.00	47,000.00	
2113	Aportes y Retenciones por Pagar	83,083.98	62,880.11	8
2115	Donaciones, Transferencias y Subsidios por Pagar	525,636.31	525,636.31	
2119	Otras Cuentas por Pagar	30,237.00	30,237.00	
	Total Pasivo Corriente	712,957.29	692,753.42	
	Total PASIVO	712,957.29	692,753.42	
3000	PATRIMONIO			
3100	Hacienda Pública			
3140	Resultados	98,262,831.63	86,399,368.83	
3141	Resultados Acumulados de Ejercicios Anteriores	86,625,895.16	76,973,879.10	9
3142	Resultados del Ejercicio	11,636,936.47	9,425,489.73	10
	Total PATRIMONIO	98,262,831.63	86,399,368.83	



ARENAL, YORO
 EJERCICIO: 2025, CERRADO
 USUARIO: ELSA.MEJIA

Honduras, C.A.



Emisión: 26/1/2026
 Hora: 09:25 p.m.
 Pagina: 2 de 2

Estado de Situación Financiera Comparativo

Al 31 de Diciembre del 2025
 (Valores en Lempiras)

CUENTA CONTABLE	DESCRIPCIÓN	EJERCICIO ACTUAL Diciembre 2025	EJERCICIO ANTERIOR Diciembre 2024	NOTAS
TOTAL PASIVO Y PATRIMONIO		98,975,788.92	87,092,122.25	

FIRMA:

NOMBRE:

Carlos Alberto Zuniga Lagos
 ALCALDE MUNICIPAL



FIRMA:

NOMBRE:

Elsa Marina Mejia Duarte
 CONTADOR MUNICIPAL



Filtros Aplicados al Reporte Actual

Fecha final: 31/12/2025

0s+tjs/j9Jmd+u0vkyjJIEOS+PsS0c2vEwDKbhr4SEwXLwvkHVrM+BTkU7CfimyfiwA8NLOPESgDo22FCBR4Sa0D1fA8vGkNvxTCYz3Ft8PohPZRCpa51YY2zLKu9ZF1a



ARENAL, YORO
EJERCICIO: 2025, CERRADO
USUARIO: ELSA.MEJIA



Emisión: 26/01/2026
Hora : 09:27 p.m.
Pagina: 1 de 1

Honduras, C.A.

Estado de Rendimiento Financiero Comparativo

Del 01 de Enero Al 31 de Diciembre de 2025
(Valores en Lempiras)

CUENTA CONTABLE	DESCRIPCIÓN	EJERCICIO ACTUAL Diciembre 2025	EJERCICIO ANTERIOR Diciembre 2024	NOTAS
5	INGRESOS			
51	Ingresos Tributarios	2,196,166.41	1,725,832.69	
512	Impuestos Gobiernos Locales	2,196,166.41	1,725,832.69	
5121	Impuestos Municipales	2,176,426.63	1,709,786.63	1
5122	Ingresos por Multas, Recargos e Intereses Moratorios Municipales	19,739.78	16,046.06	2
52	Ingresos no Tributarios	585,179.19	478,332.01	
523	Ingresos no Tributarios de Gobiernos Locales	585,179.19	478,332.01	
5232	Derechos	557,444.72	453,807.94	3
5234	Ingresos por Multas, Recargos e Intereses Moratorios Municipales	27,734.47	24,524.07	4
53	Ingresos de Operación	6,188,973.57	303,693.19	
532	Venta de Servicios	6,188,973.57	303,693.19	
5321	Venta de Servicios	6,188,973.57	303,693.19	5
55	Donaciones y Transferencias	20,741,390.64	23,106,237.32	
551	Donaciones Corrientes	200,000.00	300,000.00	
5511	Donaciones Corrientes del Sector Público	200,000.00	300,000.00	6
553	Transferencias Corrientes	4,108,278.13	3,501,247.47	
5531	Transferencias Corrientes del Sector Público	4,108,278.13	3,501,247.47	7
554	Transferencias de Capital	16,433,112.51	19,304,989.85	
5541	Transferencias de Capital Recibidas del Sector Público	16,433,112.51	19,304,989.85	8
TOTAL INGRESOS CORRIENTES		29,711,709.81	25,614,095.21	
6	GASTOS			
61	Gastos de Consumo	8,185,042.62	7,677,319.15	
611	Servicios Personales	5,898,708.17	5,476,536.15	
6111	Remuneraciones	5,898,708.17	5,476,536.15	9
612	Servicios no Personales	1,703,987.13	1,833,355.46	
6121	Servicios Básicos	71,360.61	115,343.45	10
6122	Alquileres y Derechos	53,849.00	78,280.00	11
6123	Mantenimiento y Reparación de Bienes	515,486.52	583,660.16	12
6124	Mantenimiento y Reparación de Maquinaria y Equipo	129,440.00	87,740.00	13
6126	Servicios Comerciales y Financieros	279,356.00	348,381.85	14
6127	Pasajes, Viáticos y otros Gastos de Viaje	566,895.00	528,900.00	15
6129	Otros Servicios no Personales	87,600.00	91,050.00	16
613	Materiales y Suministros	582,347.32	367,427.54	
6131	Materiales y Suministros	552,270.32	344,406.54	17
6132	Materiales y Suministros Diversos	30,077.00	23,021.00	18
64	Donaciones, Transferencias y Subsidios	9,889,730.72	8,511,286.33	
643	Transferencias Corrientes	0.00	18,000.00	
6433	Transferencias Corrientes al Sector Privado	0.00	18,000.00	19
644	Transferencias de Capital	9,889,730.72	8,493,286.33	
6441	Transferencias de Capital al Sector Público	2,156,527.23	2,008,515.11	20
6443	Transferencias de Capital al Sector Privado	7,733,203.49	6,484,771.22	21
TOTAL GASTOS CORRIENTES		18,074,773.34	16,188,605.48	
71	Cuentas de Cierre			
711	RESUMEN DE INGRESOS Y GASTOS	11,636,936.47	9,425,489.73	

FIRMA: 
 NOMBRE: Carlos Alberto Zuniga Laguarda
 ALCALDE MUNICIPAL



FIRMA: 
 NOMBRE: Elsa Marina Mejia Duarte
 CONTADOR MUNICIPAL



Filtros Aplicados al Reporte Actual

Fecha Inicial: 01/01/2025

Fecha Final: 31/12/2025

0s+js/j9Jmd+u0vkylJIEOS+PsS0c2vEwDKbhr4SEwXLwkvHVrM+BTKU7CfhmyfIwA8NLOPESgD022FCBR4Sa0qTSPeFqROh+vKk5vSplbgnMMFB/dvRBxtsb6KsO kKmDIZVhgIP6opjmsOqHgzfM6Aya06rQPTefCaO52Zw/wNdnVJh2ZZ RbPolrDsqUoQqR3PI+UJVf8q1ZdrEFwBKJ523mh1F9lk84D+fxAN0T+6YvhCwR9CaQ==

***MUNICIPALIDAD DE EL
NEGRITO***



EL NEGRITO, YORO
EJERCICIO: 2025, CERRADO
USUARIO: CINTHIA.MEJIA

Honduras, C.A.



Emisión: 19/1/2026
Hora: 10:23 a.m.
Pagina: 1 de 2

Estado de Situación Financiera Comparativo

Al 31 de Diciembre del 2025

(Valores en Lempiras)

CUENTA CONTABLE	DESCRIPCIÓN	EJERCICIO ACTUAL Diciembre 2025	EJERCICIO ANTERIOR Diciembre 2024	NOTAS
1000	ACTIVO			
1100	Activo Corriente			
1110	Efectivo y Equivalentes	1,106,381.28	15,468,317.03	
1112	Bancos	1,106,381.28	15,468,317.03	1
1150	Inventarios	192,477.27	0.00	
1151	Bienes Inventariables	192,477.27	0.00	2
	Total Activo Corriente	1,298,858.55	15,468,317.03	
1200	Activo no Corriente			
1230	Propiedad, Planta y Equipo No Concesionado	7,988,041.21	7,988,041.21	
1231	Tierras y Terrenos	3,128,909.31	3,128,909.31	
1232	Edificios	4,859,131.90	4,859,131.90	
1240	Maquinaria y Equipo	11,966,358.59	10,106,742.83	
1241	Equipos de Oficina	2,278,204.63	2,261,184.63	3
1242	Equipos Médicos y Sanitarios	127,424.05	127,424.05	
1243	Equipos Educativos y Recreativos	11,085.60	11,085.60	
1244	Equipos de Transporte	4,477,766.09	2,765,601.49	4
1245	Equipos de Producción	2,264,902.38	2,264,902.38	
1246	Equipos de Comunicación	145,483.45	145,483.45	
1247	Equipos de Informática	2,661,492.39	2,531,061.23	5
1260	Otros Bienes	203,224.39	203,224.39	
1261	Equipo de Hogar/ Alojamiento	176,035.55	176,035.55	
1262	Libros, Revistas y Otros Coleccionables	10,000.00	10,000.00	
1265	Herramientas Mayores	17,188.84	17,188.84	
1270	Bienes en Dominio Público	9,000,000.00	9,000,000.00	
1272	Obras Urbanísticas	9,000,000.00	9,000,000.00	
1280	Construcciones	144,010,782.92	119,543,805.25	
1281	Construcciones y Mejoras en Bienes de Dominio Privado	72,352,620.58	65,291,494.62	6
1282	Construcciones y Mejoras en Bienes de Dominio Público	71,658,162.34	54,252,310.63	7
1290	Activos Inmateriales	31,553.99	31,553.99	
1291	Activos Intangibles	31,553.99	31,553.99	
	Total Activo no Corriente	173,199,961.10	146,873,367.67	
	Total ACTIVO	174,498,819.65	162,341,684.70	
2000	PASIVO			
2100	Pasivo Corriente			
2110	Cuentas por Pagar	0.00	200,787.05	
2111	Cuentas por Pagar	0.00	200,787.05	8
	Total Pasivo Corriente	0.00	200,787.05	
	Total PASIVO	0.00	200,787.05	
3000	PATRIMONIO			
3100	Hacienda Pública			
3140	Resultados	174,498,819.65	162,140,897.65	
3141	Resultados Acumulados de Ejercicios Anteriores	166,232,768.00	130,880,915.84	9
3142	Resultados del Ejercicio	8,266,051.65	31,259,981.81	10
	Total PATRIMONIO	174,498,819.65	162,140,897.65	



Honduras, C.A.

EL NEGRITO, YORO
EJERCICIO: 2025, CERRADO
USUARIO: CINTHIA.MEJIA



Emisión: 19/1/2026
Hora: 10:23 a.m.
Pagina: 2 de 2

Estado de Situación Financiera Comparativo

Al 31 de Diciembre del 2025
(Valores en Lempiras)

CUENTA CONTABLE	DESCRIPCIÓN	EJERCICIO ACTUAL Diciembre 2025	EJERCICIO ANTERIOR Diciembre 2024	NOTAS
TOTAL PASIVO Y PATRIMONIO		174,498,819.65	162,341,684.70	

FIRMA:

NOMBRE:

Delvin Leonardo Salgado Fuentes
ALCALDE MUNICIPAL

FIRMA:

NOMBRE:

Cinthia Nohemy Mejía Carabza
CONTADOR MUNICIPAL



Filtros Aplicados al Reporte Actual

Fecha final: 31/12/2025

0s+js/j9Jmcxs+HhoOJdsu7Lxk15ktWyiGJMcvRj2mIFhAmDaYsMKeshsZWRtaK+4oh6ZgTSjpgL9rPZgl5iH86eiF3TWDYLVLAwnLepZqvBrjyE6etdnWkPSeqXT6V/onuU tFm4=



EL NEGRITO, YORO
EJERCICIO: 2025, CERRADO
USUARIO: CINTHIA.MEJIA



Emisión: 19/01/2026
Hora : 10:37 a.m.
Pagina: 1 de 1

Estado de Rendimiento Financiero Comparativo

Honduras, C.A.

Del 01 de Enero Al 31 de Diciembre de 2025

(Valores en Lempiras)

CUENTA CONTABLE	DESCRIPCIÓN	EJERCICIO ACTUAL Diciembre 2025	EJERCICIO ANTERIOR Diciembre 2024	NOTAS
5	INGRESOS			
51	Ingresos Tributarios	23,933,681.23	23,497,659.64	
512	Impuestos Gobiernos Locales	23,933,681.23	23,497,659.64	
5121	Impuestos Municipales	22,607,434.03	22,552,908.46	1
5122	Ingresos por Multas, Recargos e Intereses Moratorios Municipales	1,326,247.20	944,751.18	2
52	Ingresos no Tributarios	6,727,578.90	5,510,096.96	
521	Impuestos Indirectos	3,509.10	48,655.43	
5216	Otros no Tributarios	3,509.10	48,655.43	3
523	Ingresos no Tributarios de Gobiernos Locales	6,724,069.80	5,461,441.53	
5231	Tasas	1,441,407.95	484,162.42	4
5232	Derechos	4,955,966.81	4,594,403.46	5
5234	Ingresos por Multas, Recargos e Intereses Moratorios Municipales	326,695.04	382,875.65	6
53	Ingresos de Operación	729,048.16	728,001.66	
532	Venta de Servicios	729,048.16	728,001.66	
5321	Venta de Servicios	729,048.16	728,001.66	7
55	Donaciones y Transferencias	22,328,438.64	43,516,927.58	
551	Donaciones Corrientes	35,000.00	0.00	
5511	Donaciones Corrientes del Sector Público	35,000.00	0.00	8
552	Donaciones de Capital	150,000.00	0.00	
5522	Donaciones de Capital Recibidas del Sector Externo	150,000.00	0.00	9
553	Transferencias Corrientes	4,386,645.76	7,244,174.21	
5531	Transferencias Corrientes del Sector Público	4,386,645.76	7,244,174.21	10
554	Transferencias de Capital	17,756,792.88	36,272,753.37	
5541	Transferencias de Capital Recibidas del Sector Publico	17,546,582.88	36,268,968.37	11
5543	Transferencias de Capital Recibidas del Sector Privado	210,210.00	3,785.00	12
TOTAL INGRESOS CORRIENTES		53,718,746.93	73,252,685.84	
6	GASTOS			
61	Gastos de Consumo	32,822,844.26	25,351,385.92	
611	Servicios Personales	18,149,134.14	17,810,578.18	
6111	Remuneraciones	18,149,134.14	17,810,578.18	13
612	Servicios no Personales	13,878,223.05	6,282,312.91	
6121	Servicios Básicos	633,363.55	563,515.26	14
6122	Alquileres y Derechos	93,960.67	238,152.87	15
6123	Mantenimiento y Reparación de Bienes	10,898,850.71	3,976,861.95	16
6124	Mantenimiento y Reparación de Maquinaria y Equipo	248,141.03	304,124.30	17
6125	Servicios Técnicos y Profesionales	1,189,775.00	164,700.00	18
6126	Servicios Comerciales y Financieros	495,507.53	403,376.36	19
6127	Pasajes, Viáticos y otros Gastos de Viaje	174,407.63	271,930.00	20
6128	Impuestos, Derechos, Tasas, Gastos Judiciales y Premios	12,384.56	12,125.00	21
6129	Otros Servicios no Personales	131,832.37	347,527.17	22
613	Materiales y Suministros	795,487.07	1,258,494.83	
6131	Materiales y Suministros	462,326.26	586,906.20	23
6132	Materiales y Suministros Diversos	333,160.81	671,588.63	24
64	Donaciones, Transferencias y Subsidios	12,629,851.02	16,641,318.11	
644	Transferencias de Capital	12,629,851.02	16,641,318.11	
6441	Transferencias de Capital al Sector Público	112,064.08	137,207.36	25
6443	Transferencias de Capital al Sector Privado	12,517,786.94	16,504,110.75	26
TOTAL GASTOS CORRIENTES		45,452,695.28	41,992,704.03	
71	Cuentas de Cierre			
711	RESUMEN DE INGRESOS Y GASTOS	8,266,051.65	31,259,981.81	

FIRMA:

NOMBRE:

Delvin Leonardo Salgado Fuentes
ALCALDE MUNICIPAL

FIRMA:

NOMBRE:

Cynthia Noheemy Mejía Carranza
CONTADOR MUNICIPAL

Filtros Aplicados al Reporte Actual

Fecha Inicial: 01/01/2025

Fecha Final: 31/12/2025

0s+js/9Jmcxs+HhoOJdsu7Lxk15ktWyiGjMcvorR2mUH8nDeY3mResHsZWRtaK+4oh6ZgTSjPgL9rPZgLSiH86eiF3TWEul8c29E91qxHJjwu7rahTpx0nGLyys/tApF
WGZflw7NqbalXJUX/gtUtFT2YkMkUGHd8JAb6V38995SjLwlnlumHY2qSIZW01YF0faQnl6cXzD8w9wzaksQvCUdv5QWYfRLRYTZ5gK85cZsRg==

***MUNICIPALIDAD DE EL
PROGRESO***



Republica de Honduras

EL PROGRESO
ESTADO DE SITUACION FINANCIERA
AL 31 DE DICIEMBRE 2025
(Valores en Lempiras)

04/03/2026 11:41:47 a.m.
Gestión:2025
r_efc_eeff_001
Pagina 1 de 2

Cuenta Contable	Ejercicio Actual 31/12/2025	Ejercicio Anterior 31/12/2024	Nota
1 ACTIVO			
11 Activo Corriente			
111 Efectivo y Equivalentes	2,858,115.72	17,431,045.33	
1112 Bancos	2,858,115.72	17,431,045.33	
11127 Bancos Gobiernos Locales	2,858,115.72	17,431,045.33	1
113 Cuentas a Cobrar Corrientes	1,781,990,716.52	1,537,569,654.51	
1131 Cuentas a Cobrar Corrientes	1,781,990,716.52	1,537,569,654.51	
11311 Cuentas a Cobrar Corrientes por Impuestos	1,781,990,716.52	1,537,569,654.51	2
Total Activo Corriente	1,784,848,832.24	1,555,000,699.84	
12 Activo no Corriente			
123 Propiedad, Planta y Equipo No concesionada	299,479,094.91	299,479,094.91	
1231 Tierras y Terrenos	73,103,644.02	73,103,644.02	
12311 Tierras y Terrenos	73,103,644.02	73,103,644.02	
1232 Edificios	226,350,050.64	226,350,050.64	
12321 Edificios No Viviendas	226,350,050.64	226,350,050.64	
1235 Instalaciones	25,400.25	25,400.25	
12351 Instalaciones	25,400.25	25,400.25	
124 Maquinaria y Equipo	49,274,816.23	46,148,930.07	
1241 Equipos de Oficina	33,893,846.12	30,942,717.26	
12411 Equipos de Oficina	33,893,846.12	30,942,717.26	3
1244 Equipos de Transporte	15,380,970.11	15,206,212.81	
12441 Equipos de Transporte	15,380,970.11	15,206,212.81	4
126 Otros Bienes	191,313.00	191,313.00	
1265 Herramientas Mayores	191,313.00	191,313.00	
12651 Herramientas Mayores	191,313.00	191,313.00	
127 Bienes de Dominio Público	233,993,020.07	233,993,020.07	
1272 Obras Urbanísticas	8,480,612.47	8,480,612.47	
12721 Obras Urbanísticas	8,480,612.47	8,480,612.47	
1273 Obras Hidráulicas	225,512,407.60	225,512,407.60	
12731 Obras Hidráulicas	225,512,407.60	225,512,407.60	
Total Activo no Corriente	582,938,244.21	579,812,358.05	
TOTAL ACTIVO	2,367,787,076.45	2,134,813,057.89	
2 PASIVO			
21 Pasivo Corriente			
211 Cuentas por Pagar	194,433,519.49	149,564,610.36	
2111 Cuentas por Pagar	194,433,519.49	149,564,610.36	
21111 Cuentas por Pagar Comerciales	194,433,519.49	149,564,610.36	5
Total Pasivo Corriente	194,433,519.49	149,564,610.36	
22 Pasivo no Corriente			
222 Endeudamiento de Largo Plazo	8,516,268.87	9,888,470.70	
2222 Préstamos Internos del Sector Privado de Largo Plazo	0.00	1,372,201.83	
22221 Préstamos Internos del Sector Privado de Largo Plazo	0.00	1,372,201.83	6
2224 Deuda Pública Externa	8,516,268.87	8,516,268.87	
22242 Préstamos del Sector Externo de Largo Plazo	8,516,268.87	8,516,268.87	
Total Pasivo no Corriente	8,516,268.87	9,888,470.70	
TOTAL PASIVO	202,949,788.36	159,453,081.06	
3 PATRIMONIO			
31 Hacienda Pública			



Republica de Honduras

EL PROGRESO
ESTADO DE SITUACION FINANCIERA
AL 31 DE DICIEMBRE 2025
(Valores en Lempiras)

04/03/2026 11:41:47 a.m.
Gestión:2025
r_efc_eeff_001
Pagina 2 de 2

Cuenta Contable	Ejercicio Actual 31/12/2025	Ejercicio Anterior 31/12/2024	Nota
314 Resultados	2,164,837,288.09	1,975,359,976.83	
3141 Resultados Acumulados de Ejercicios Anteriores	2,219,473,071.52	1,999,926,673.52	
31411 Resultados Acumulados de Ejercicios Anteriores	2,219,473,071.52	1,999,926,673.52	7
3142 Resultados del Ejercicio	-54,635,783.43	-24,566,696.69	
31421 Resultados del Ejercicio	-54,635,783.43	-24,566,696.69	8
TOTAL PATRIMONIO	2,164,837,288.09	1,975,359,976.83	
TOTAL PASIVO Y PATRIMONIO	2,367,787,076.45	2,134,813,057.89	

Lugar El Progreso, Yoro Fecha 04 de marzo de 2026

Marcelino Ruiz
 Jefe de Contabilidad
 CONTADOR INSTITUCIONAL
 El Progreso, Yoro, Hond.

[Signature]
 ALCALDE
 ALCALDIA MUNICIPAL
 EL PROGRESO, YORO, HONDURAS, C.A.



Republica de Honduras

EL PROGRESO
ESTADO DE RENDIMIENTO FINANCIERO
DEL 1 DE ENERO AL 31 DE DICIEMBRE 2025-2024
 (Valores en Lempiras)

04/03/2026 11:35:15 a.m.
 Gestión:2025
 r_efc_eeff_001
 Pagina 1 de 2

Cuenta Contable	Ejercicio Actual 31/12/2025	Ejercicio Anterior 31/12/2024	Nota
5 INGRESOS			
51 Ingresos Tributarios			
512 Impuestos Gobiernos Locales	106,072,755.81	102,233,498.10	
5121 Impuestos Municipales	106,072,755.81	102,233,498.10	
51211 Industria, Comercio y Servicios	106,072,755.81	102,233,498.10	1
Total Ingresos Tributarios	106,072,755.81	102,233,498.10	
52 Ingresos no Tributarios			
523 Ingresos no Tributarios de Gobiernos Locales	227,260,533.82	251,328,235.20	
5231 Tasas	73,448,827.89	74,751,993.48	
52311 Tasa Municipales	73,448,827.89	74,751,993.48	2
5232 Derechos	69,448,795.01	68,811,452.42	
52321 Derechos Municipales	69,448,795.01	68,811,452.42	3
5233 Contribuciones	2,235,709.52	3,023,055.27	
52331 Contribuciones por Mejoras	2,235,709.52	3,023,055.27	4
5234 Ingresos por Multas, Recargos e Intereses moratorios municipales	37,705,004.76	38,759,093.57	
52341 Multas Municipales	37,705,004.76	38,759,093.57	5
5235 Otros Ingresos No Tributarios de Gobiernos Locales	44,422,196.64	65,982,640.46	
52351 Otros Ingresos No Tributarios de Gobiernos Locales	44,422,196.64	65,982,640.46	6
Total Ingresos no Tributarios	227,260,533.82	251,328,235.20	
54 Ingresos de No Operación			
541 Intereses	403,098.04	827,103.74	
5412 Intereses por Depósitos	403,098.04	827,103.74	
54121 Intereses por Depósitos	403,098.04	827,103.74	7
542 Alquileres	158,815.49	223,115.75	
5421 Alquileres	158,815.49	223,115.75	
54211 Alquileres de Tierras y Terrenos	158,815.49	223,115.75	8
Total Ingresos de No Operación	561,913.53	1,050,219.49	
55 Donaciones y Transferencias			
554 Transferencias de Capital	16,383,239.22	37,397,899.52	
5541 Transferencias de Capital Recibidas del Sector Publico	16,383,239.22	37,397,899.52	
55411 Transferencias de Capital de la Administracion Central	16,383,239.22	37,397,899.52	9
Total Donaciones y Transferencias	16,383,239.22	37,397,899.52	
TOTAL INGRESOS	350,278,442.38	392,009,852.31	
6 GASTOS			
61 Gastos de Consumo			
611 Servicios Personales	148,313,611.28	143,367,377.10	
6111 Remuneraciones	148,313,611.28	143,367,377.10	
61111 Sueldos y Salarios	148,313,611.28	143,367,377.10	10
612 Servicios no Personales	114,049,053.67	146,022,927.88	
6121 Servicios Básicos	3,888,002.16	3,521,312.10	
61211 Servicios Básicos	3,888,002.16	3,521,312.10	11
6122 Alquileres y Derechos	2,418,312.69	1,967,969.03	
61221 Alquileres y Derechos	2,418,312.69	1,967,969.03	12
6123 Mantenimiento y Reparación de Bienes	1,288,063.95	4,871,199.88	
61231 Mantenimiento y Reparación de Bienes	1,288,063.95	4,871,199.88	13
6124 Mantenimiento y Reparación de Maquinaria y Equipo	2,758,313.14	2,733,668.35	
61241 Mantenimiento y Reparación de Maquinaria y Equipo	2,758,313.14	2,733,668.35	14
6125 Servicios Técnicos y Profesionales	719,087.78	1,436,350.02	
61251 Servicios Técnicos y Profesionales	719,087.78	1,436,350.02	15



Republica de Honduras

EL PROGRESO
ESTADO DE RENDIMIENTO FINANCIERO
DEL 1 DE ENERO AL 31 DE DICIEMBRE 2025-2024
 (Valores en Lempiras)

04/03/2026 11:35:15 a.m.
 Gestión:2025
 r_efc_eeff_001
 Pagina 2 de 2

Cuenta Contable	Ejercicio Actual 31/12/2025	Ejercicio Anterior 31/12/2024	Nota
6126 Servicios Comerciales y Financieros	4,793,136.02	3,819,522.62	
61261 Servicios Comerciales y Financieros	4,793,136.02	3,819,522.62	16
6127 Pasajes, Viáticos y otros Gastos de Viaje	60,280.00	159,624.17	
61271 Pasajes, Viáticos y otros Gastos de Viaje	60,280.00	159,624.17	17
6128 Impuestos, Derechos, Tasas, Gastos Judiciales y Premios	209,757.21	295,045.92	
61282 Derechos y Tasas	209,757.21	295,045.92	18
6129 Otros Servicios no Personales	97,914,100.72	127,218,235.79	
61291 Otros Servicios no Personales	97,914,100.72	127,218,235.79	19
613 Materiales y Suministros		17,224,914.00	11,157,930.15
6131 Materiales y Suministros	10,066,332.76	8,499,377.54	
61311 Productos Alimenticios, Agropecuarios y Forestales	10,066,332.76	8,499,377.54	20
6132 Materiales y Suministros Diversos	7,158,581.24	2,658,552.61	
61322 Útiles de Escritorio, Oficina y enseñanza	7,158,581.24	2,658,552.61	21
Total Gastos de Consumo	279,587,578.95	300,548,235.13	
63 Gastos Financieros de Largo Plazo			
632 Intereses de Préstamos Internos de Largo Plazo		81,130.52	161,557.15
6321 Intereses de Préstamos del Sector Privado de Largo Plazo	81,130.52	161,557.15	
63211 Intereses de Préstamos del Sector Privado de Largo Plazo	81,130.52	161,557.15	22
Total Gastos Financieros de Largo Plazo	81,130.52	161,557.15	
64 Donaciones, Transferencias y Subsidios			
643 Transferencias Corrientes		13,386,506.48	17,838,030.70
6431 Transferencias Corrientes al Sector Público	13,386,506.48	17,838,030.70	
64312 Transferencias Corrientes a Instituciones Descentralizadas	13,386,506.48	17,838,030.70	23
644 Transferencias de Capital		111,859,009.86	98,028,726.02
6441 Transferencias de Capital al Sector Público	111,859,009.86	98,028,726.02	
64411 Transferencias de Capital a la Administración Central	111,859,009.86	98,028,726.02	24
Total Donaciones, Transferencias y Subsidios	125,245,516.34	115,866,756.72	
TOTAL GASTOS	404,914,225.81	416,576,549.00	
7 CUENTAS DE CIERRE			
71 Cuentas de Cierre			
711 Cuentas de Cierre		-54,635,783.43	-24,566,696.69
7111 Resumen de Ingresos y Gastos	-54,635,783.43	-24,566,696.69	
71111 Resumen de Ingresos y Gastos	-54,635,783.43	-24,566,696.69	
Total Cuentas de Cierre	-54,635,783.43	-24,566,696.69	
TOTAL CUENTAS DE CIERRE	-54,635,783.43	-24,566,696.69	

Lugar El Progreso, Yoro Fecha 04 de marzo del 2026

Manuelito Torres
 CONTADOR INSTITUCIONAL
 Jefe de Contabilidad

[Signature]
 ALCALDE
 ALCALDIA MUNICIPAL
 EL PROGRESO, YORO, HONDURAS C.A.

***MUNICIPALIDAD DE
MORAZÁN***



Estado de Situación Financiera Comparativo

Al 31 de Diciembre del 2025
 (Valores en Lempiras)

Emisión: 16/1/2026
 Hora: 10:04 a.m.
 Página: 1 de 1

CUENTA CONTABLE	DESCRIPCIÓN	EJERCICIO ACTUAL Diciembre 2025	EJERCICIO ANTERIOR Diciembre 2024	NOTAS
1000	ACTIVO			
1100	Activo Corriente			
1110	Efectivo y Equivalentes	24,869,940.34	29,193,916.20	
1112	Bancos	24,869,940.34	29,193,916.20	1
	Total Activo Corriente	24,869,940.34	29,193,916.20	
1200	Activo no Corriente			
1230	Propiedad, Planta y Equipo No Concesionado	6,075,968.52	6,075,968.52	
1231	Tierras y Terrenos	1,798,613.80	1,798,613.80	
1232	Edificios	4,277,354.72	4,277,354.72	
1240	Maquinaria y Equipo	8,267,446.32	8,211,190.50	
1241	Equipos de Oficina	1,075,472.76	1,019,216.94	2
1243	Equipos Educativos y Recreativos	11,000.00	11,000.00	
1244	Equipos de Transporte	3,106,062.15	3,106,062.15	
1245	Equipos de Producción	3,178,010.00	3,178,010.00	
1246	Equipos de Comunicación	163,845.76	163,845.76	
1247	Equipos de Informática	733,055.65	733,055.65	
1260	Otros Bienes	30,990.76	30,990.76	
1261	Equipo de Hogar/ Alojamiento	25,274.00	25,274.00	
1265	Herramientas Mayores	5,716.76	5,716.76	
1280	Construcciones	97,494,681.62	88,698,106.28	
1281	Construcciones y Mejoras en Bienes de Dominio Privado	18,697,657.45	17,815,582.94	3
1282	Construcciones y Mejoras en Bienes de Dominio Público	78,797,024.17	70,882,523.34	4
	Total Activo no Corriente	111,869,087.22	103,016,256.06	
	Total ACTIVO	136,739,027.56	132,210,172.26	
3000	PATRIMONIO			
3100	Hacienda Pública			
3140	Resultados	136,739,027.56	132,210,172.26	
3141	Resultados Acumulados de Ejercicios Anteriores	134,248,749.13	115,607,337.90	5
3142	Resultados del Ejercicio	2,490,278.43	16,602,834.36	6
	Total PATRIMONIO	136,739,027.56	132,210,172.26	
	TOTAL PASIVO Y PATRIMONIO	136,739,027.56	132,210,172.26	

FIRMA:
 NOMBRE: DENIS MAURICIO FUENTES HANDAL
 ALCALDE MUNICIPAL



FIRMA:
 NOMBRE: LILIAN GABRIELA VALLECILLO CANALES
 CONTADOR MUNICIPAL



Filtros Aplicados al Reporte Actual
 Fecha final: 31/12/2025


0s+js/f9JmcM1Rft5XYvyQTUq/dri/GJ+aEuqoJj2ZfeOqXrK6peTWOFDrSWmDxCOSUml5jtoqfCZII/1dE4XrJsvmKK2U5R+MKD/YvzZM7XJ00Vs9Drmqe6OqXg5s28BeVu0IV0 aHVw=

Honduras, C.A.


Estado de Rendimiento Financiero Comparativo

Del 01 de Enero Al 31 de Diciembre de 2025
 (Valores en Lempiras)

CONTABL.	DESCRIPCIÓN	EJERCICIO ACTUAL Diciembre 2025	EJERCICIO ANTERIOR Diciembre 2024	NOTAS
5	INGRESOS			
51	Ingresos Tributarios	13,457,489.27	13,124,277.87	
512	Impuestos Gobiernos Locales	13,457,489.27	13,124,277.87	
5121	Impuestos Municipales	12,835,528.47	12,566,554.82	1
5122	Ingresos por Multas, Recargos e Intereses Moratorios Municipales	621,960.80	557,723.05	2
52	Ingresos no Tributarios	7,269,557.11	6,800,499.07	
523	Ingresos no Tributarios de Gobiernos Locales	7,269,557.11	6,800,499.07	
5231	Tasas	658,711.42	545,359.00	3
5232	Derechos	6,569,825.24	6,192,588.77	4
5234	Ingresos por Multas, Recargos e Intereses Moratorios Municipales	41,020.45	62,551.30	5
53	Ingresos de Operación	925,842.81	910,123.14	
531	Ingresos por Ventas	25,000.00	2,200.00	
5311	Venta de Bienes	25,000.00	2,200.00	6
532	Venta de Servicios	900,842.81	907,923.14	
5321	Venta de Servicios	900,842.81	907,923.14	7
54	Ingresos de No Operación	707,746.08	801,336.20	
541	Intereses	361,084.93	318,763.06	
5412	Intereses por Depósitos	361,084.93	318,763.06	8
542	Alquileres	346,661.15	482,573.14	
5421	Alquileres	346,661.15	482,573.14	9
55	Donaciones y Transferencias	26,187,280.71	49,910,549.64	
553	Transferencias Corrientes	5,173,130.43	6,363,746.25	
5531	Transferencias Corrientes del Sector Público	5,173,130.43	6,363,746.25	10
554	Transferencias de Capital	21,014,150.28	43,546,803.39	
5541	Transferencias de Capital Recibidas del Sector Público	20,692,521.81	43,232,458.39	11
5543	Transferencias de Capital Recibidas del Sector Privado	321,628.47	314,345.00	12
TOTAL INGRESOS CORRIENTES		48,547,915.98	71,546,785.92	
6	GASTOS			
61	Gastos de Consumo	27,033,368.09	23,355,314.62	
611	Servicios Personales	13,934,181.54	13,270,769.92	
6111	Remuneraciones	13,934,181.54	13,270,769.92	13
612	Servicios no Personales	12,337,005.31	8,948,700.71	
6121	Servicios Básicos	258,214.15	301,528.46	14
6122	Alquileres y Derechos	30,705.00	41,727.75	15
6123	Mantenimiento y Reparación de Bienes	11,205,204.95	7,969,671.99	16
6124	Mantenimiento y Reparación de Maquinaria y Equipo	124,687.61	98,513.85	17
6125	Servicios Técnicos y Profesionales	130,500.00	0.00	18
6126	Servicios Comerciales y Financieros	223,348.29	282,802.17	19
6127	Pasajes, Viáticos y otros Gastos de Viaje	75,283.31	99,400.99	20
6128	Impuestos, Derechos, Tasas, Gastos Judiciales y Premios	40,500.00	40,300.00	21
6129	Otros Servicios no Personales	248,562.00	114,755.50	22
613	Materiales y Suministros	762,181.24	1,135,843.99	
6131	Materiales y Suministros	464,832.99	661,281.45	23
6132	Materiales y Suministros Diversos	297,348.25	474,562.54	24
64	Donaciones, Transferencias y Subsidios	19,024,269.46	31,588,636.94	
643	Transferencias Corrientes	19,670.00	14,870.00	
6433	Transferencias Corrientes al Sector Privado	19,670.00	14,870.00	25
644	Transferencias de Capital	19,004,599.46	31,573,766.94	
6441	Transferencias de Capital al Sector Público	6,859,452.86	18,648,209.79	26
6443	Transferencias de Capital al Sector Privado	12,145,146.60	12,925,557.15	27
TOTAL GASTOS CORRIENTES		46,057,637.55	54,943,951.56	
71	Cuentas de Cierre			
711	RESUMEN DE INGRESOS Y GASTOS	2,490,278.43	16,602,834.36	

FIRMA: 
 NOMBRE: DENIS MAURICIO FUENTES HANDAL
 ALCALDE MUNICIPAL



FIRMA: 
 NOMBRE: LILIAN GABRIELA VALLECILLO CANALES
 CONTADOR MUNICIPAL



Filtros Aplicados al Reporte Actual

Fecha Inicial: 01/01/2025

Fecha Final: 31/12/2025

0s+jsj9JmC1Rt5XYvYTUq/dr/GJ+aEuqoJ2ZfeOqXrk6peTWOFDrSWmDxCOSUml5toqfCZII/1dE4XrJsvmKK2U5R+oauBKoY6U3UJynnSPwGgownVIOYM4MsEKk/h0aCu/1P84vSR3gBPds0C/1/c/nXpD5JuSVIOSkGpH+m4lxF YNC9A/1d09xGLIHJASDauRmJsvDEFOqMQsm2bdKnbP4f7q12nzQbMafPqQ3Zlav0PRLT40AE18

16/01/2026 10:07:19 a.m.

***MUNICIPALIDAD DE
OLANCHITO***



OLANCHITO, YORO
EJERCICIO: 2025, CERRADO
USUARIO: ALEYDA.MURILLO

Honduras, C.A.



Emisión: 12/3/2026
Hora: 01:55 p.m.
Pagina: 1 de 2

Estado de Situación Financiera Comparativo

Al 31 de Diciembre del 2025

(Valores en Lempiras)

CUENTA CONTABLE	DESCRIPCIÓN	EJERCICIO ACTUAL Diciembre 2025	EJERCICIO ANTERIOR Diciembre 2024	NOTAS
1000	ACTIVO			
1100	Activo Corriente			
1110	Efectivo y Equivalentes	5,188,073.87	5,018,539.76	
1112	Bancos	5,188,073.87	5,018,539.76	1
	Total Activo Corriente	5,188,073.87	5,018,539.76	
1200	Activo no Corriente			
1230	Propiedad, Planta y Equipo No Concesionado	53,643,093.64	53,643,093.64	
1231	Tierras y Terrenos	16,479,698.34	16,479,698.34	
1232	Edificios	37,163,395.30	37,163,395.30	
1240	Maquinaria y Equipo	32,903,382.84	30,426,610.13	
1241	Equipos de Oficina	4,329,380.67	4,225,205.60	2
1242	Equipos Médicos y Sanitarios	242,417.63	242,417.63	
1243	Equipos Educativos y Recreativos	7,530.00	7,530.00	
1244	Equipos de Transporte	4,313,048.19	3,318,048.19	3
1245	Equipos de Producción	20,114,950.95	18,737,353.31	4
1246	Equipos de Comunicación	171,116.92	171,116.92	
1247	Equipos de Informática	2,727,844.48	2,727,844.48	
1248	Equipos de Seguridad	997,094.00	997,094.00	
1260	Otros Bienes	1,476,817.30	1,458,787.30	
1261	Equipo de Hogar/ Alojamiento	212,793.22	212,793.22	
1262	Libros, Revistas y Otros Coleccionables	73,695.08	73,695.08	
1265	Herramientas Mayores	1,190,329.00	1,172,299.00	5
1270	Bienes en Dominio Público	266,958,718.40	264,169,363.12	
1272	Obras Urbanísticas	37,777,261.81	37,777,261.81	
1273	Obras Hidráulicas	131,036,228.63	131,036,228.63	
1274	Carreteras, Calles y Puentes	98,145,227.96	95,355,872.68	6
1280	Construcciones	48,612,860.26	42,043,853.70	
1281	Construcciones y Mejoras en Bienes de Dominio Privado	41,739,699.27	32,105,803.75	7
1282	Construcciones y Mejoras en Bienes de Dominio Público	6,873,160.99	9,938,049.95	8
	Total Activo no Corriente	403,594,872.44	391,741,707.89	
	Total ACTIVO	408,782,946.31	396,760,247.65	
2000	PASIVO			
2200	Pasivo no Corriente			
2220	Endeudamiento de Largo Plazo	0.00	4,704,911.35	
2222	Préstamos Internos del Sector Privado de Largo Plazo	0.00	4,704,911.35	9
	Total Pasivo no Corriente	0.00	4,704,911.35	
	Total PASIVO	0.00	4,704,911.35	
3000	PATRIMONIO			
3100	Hacienda Pública			
3140	Resultados	408,782,946.31	392,055,336.30	
3141	Resultados Acumulados de Ejercicios Anteriores	407,658,698.46	394,440,966.26	10
3142	Resultados del Ejercicio	1,124,247.85	-2,385,629.96	11
	Total PATRIMONIO	408,782,946.31	392,055,336.30	



OLANCHITO, YORO
 EJERCICIO: 2025, CERRADO
 USUARIO: ALEYDA.MURILLO

Honduras, C.A.



Emisión: 12/3/2026
 Hora: 01:55 p.m.
 Pagina: 2 de 2

Estado de Situación Financiera Comparativo

Al 31 de Diciembre del 2025

(Valores en Lempiras)

CUENTA CONTABLE	DESCRIPCIÓN	EJERCICIO ACTUAL Diciembre 2025	EJERCICIO ANTERIOR Diciembre 2024	NOTAS
	TOTAL PASIVO Y PATRIMONIO	408,782,946.31	396,760,247.65	

FIRMA:

NOMBRE:

[Handwritten signature]
 JUAN CARLOS MUÑOZ PUERTO
 ALCALDE MUNICIPAL



FIRMA:

NOMBRE:

[Handwritten signature]
 MERCEDES ALEYDA MURILLO RODRIGUEZ
 CONTADOR MUNICIPAL



Filtros Aplicados al Reporte Actual

Fecha final: 31/12/2025

0s+js/j9JmeJejXXCMgVSkAgvLB+cE9HOjGrLqOLf2zyqvQOArElbSdupMN2zw/efuYJNbEYQ2kjKepqW0UJHySxTrEwFOFpOruDInukc2KImq0ml7QBGPUzh5YIsPOM13SIQrl9jPE=



OLANCHITO, YORO
EJERCICIO: 2025, CERRADO
USUARIO: ALEYDA.MURILLO



Emisión: 12/03/2026
Hora : 01:59 p.m.
Pagina: 1 de 1

Honduras, C.A.

Estado de Rendimiento Financiero Comparativo

Del 01 de Enero Al 31 de Diciembre de 2025
(Valores en Lempiras)

CUENTA CONTABLE	DESCRIPCIÓN	EJERCICIO ACTUAL Diciembre 2025	EJERCICIO ANTERIOR Diciembre 2024	NOTAS
5	INGRESOS			
51	Ingresos Tributarios			
512	Impuestos Gobiernos Locales	48,064,741.94	42,576,235.66	
5121	Impuestos Municipales	48,064,741.94	42,576,235.66	
5122	Ingresos por Multas, Recargos e Intereses Moratorios Municipales	46,346,139.79	41,374,609.20	1
52	Ingresos no Tributarios			
523	Ingresos no Tributarios de Gobiernos Locales	23,192,869.59	21,382,963.00	
5231	Tasas	23,192,869.59	21,382,963.00	
5232	Derechos	5,242,711.59	5,423,821.86	3
5234	Ingresos por Multas, Recargos e Intereses Moratorios Municipales	16,005,830.21	14,161,992.41	4
53	Ingresos de Operación			
532	Venta de Servicios	12,663,987.74	12,904,271.57	
5321	Venta de Servicios	12,663,987.74	12,904,271.57	
54	Ingresos de No Operación			
541	Intereses	882,882.46	692,014.71	
5412	Intereses por Depósitos	260,923.38	152,524.03	
542	Alquileres	621,959.08	539,490.68	
5421	Alquileres	621,959.08	539,490.68	
55	Donaciones y Transferencias			
553	Transferencias Corrientes	40,446,683.90	53,786,651.30	
5531	Transferencias Corrientes del Sector Público	7,616,776.80	8,334,530.62	
554	Transferencias de Capital	32,829,907.10	45,452,120.68	
5541	Transferencias de Capital Recibidas del Sector Publico	30,567,107.10	43,338,120.68	10
5543	Transferencias de Capital Recibidas del Sector Privado	2,262,800.00	2,114,000.00	11
TOTAL INGRESOS CORRIENTES		125,251,165.63	131,342,136.24	
6	GASTOS			
61	Gastos de Consumo			
611	Servicios Personales	83,095,459.42	74,038,932.08	
6111	Remuneraciones	40,779,114.59	46,452,102.12	
6112	Servicios Básicos	40,779,114.59	46,452,102.12	12
612	Servicios no Personales	41,684,325.32	26,764,788.16	
6121	Servicios Básicos	41,684,325.32	26,764,788.16	
6122	Mantenimiento y Reparación de Bienes	679,031.13	1,095,941.61	13
6123	Mantenimiento y Reparación de Maquinaria y Equipo	39,372,801.63	23,625,835.28	14
6126	Servicios Comerciales y Financieros	135,675.55	148,238.97	15
6127	Pasajes, Viáticos y otros Gastos de Viaje	1,230,306.97	1,624,363.73	16
6128	Impuestos, Derechos, Tasas, Gastos Judiciales y Premios	262,835.33	183,354.09	17
6129	Otros Servicios no Personales	3,674.71	5,101.44	18
613	Materiales y Suministros	632,019.51	822,041.80	
6131	Materiales y Suministros	632,019.51	822,041.80	
6132	Materiales y Suministros Diversos	522,027.98	609,267.12	20
63	Gastos Financieros de Largo Plazo			
632	Intereses de Préstamos Internos de Largo Plazo	703,439.57	1,241,691.75	
6321	Intereses de Préstamos del Sector Privado de Largo Plazo	703,439.57	1,241,691.75	
6323	Comisiones y Gastos de Endeudamiento Público de Largo Plazo	148,799.36	435,151.59	22
64	Donaciones, Transferencias y Subsidios	554,640.21	806,540.16	
644	Transferencias de Capital	40,328,018.79	58,447,142.37	
6443	Transferencias de Capital al Sector Privado	40,328,018.79	58,447,142.37	24
TOTAL GASTOS CORRIENTES		124,126,917.78	133,727,766.20	
71	Cuentas de Cierre			
711	RESUMEN DE INGRESOS Y GASTOS	1,124,247.85	-2,385,629.96	

FIRMA:

NOMBRE:

JUAN CARLOS MARTÍNEZ PUERTO
ALCALDE MUNICIPAL

FIRMA:

NOMBRE:

MERCEDES ALEYDA MURILLO RODRIGUEZ
CONTADOR MUNICIPAL

Filtros Aplicados al Reporte Actual

Fecha Inicial: 01/01/2025

Fecha Final: 31/12/2025

0s+js/j9JmeJjXXCMgVSKAgvLB+cE9HOjGrLqOLf2zyqVQArElbSdupMN2zw/efuYJNBeyQ2kjKepqW0UJHySxTrEwFOFpoO0c8xo1Pp227FVLbSbDXV4ZX0sSa35ZNFJo3OUFOxwBOM0RzYC3jrNN9naKxBTTfMP6P7zF3SzdGH48/khB

DnewENPy4ch86g8kE17+oPoev4tQOZ7cixgNcofxSKDLJJDcWlqyk5Lhbc6/OTzu9CZUItsu+if

***MUNICIPALIDAD DE SANTA
RITA***



Estado de Situacion Financiera Comparativo

Al 31 de Diciembre del 2025

(Valores en Lempiras)

CUENTA CONTABLE	DESCRIPCIÓN	EJERCICIO ACTUAL Diciembre 2025	EJERCICIO ANTERIOR Diciembre 2024	NOTAS
1000	ACTIVO			
1100	Activo Corriente			
1110	Efectivo y Equivalentes	4,730,039.05	18,538,808.42	
1112	Bancos	4,730,039.05	18,538,808.42	1
1130	Cuentas a Cobrar Corrientes	27,000.00	27,000.00	
1136	Otros Anticipos	27,000.00	27,000.00	
1150	Inventarios	291,416.00	0.00	
1151	Bienes Inventariables	291,416.00	0.00	2
	Total Activo Corriente	5,048,455.05	18,565,808.42	
1200	Activo no Corriente			
1230	Propiedad, Planta y Equipo No Concesionado	34,625,585.93	34,625,585.93	
1231	Tierras y Terrenos	13,753,358.05	13,753,358.05	
1232	Edificios	20,872,227.88	20,872,227.88	
1240	Maquinaria y Equipo	8,450,719.26	7,972,898.08	
1241	Equipos de Oficina	1,386,797.81	1,050,709.63	3
1242	Equipos Médicos y Sanitarios	471,844.35	471,844.35	
1243	Equipos Educativos y Recreativos	838,846.53	838,846.53	
1244	Equipos de Transporte	1,122,566.92	1,122,566.92	
1245	Equipos de Producción	2,849,588.76	2,849,588.76	
1246	Equipos de Comunicación	42,446.70	42,446.70	
1247	Equipos de Informática	1,701,278.59	1,559,545.59	4
1248	Equipos de Seguridad	37,349.60	37,349.60	
1260	Otros Bienes	161,190.40	161,190.40	
1261	Equipo de Hogar/ Alojamiento	64,414.12	64,414.12	
1265	Herramientas Mayores	96,776.28	96,776.28	
1280	Construcciones	86,965,179.48	65,562,724.07	
1281	Construcciones y Mejoras en Bienes de Dominio Privado	16,862,489.80	16,038,727.52	5
1282	Construcciones y Mejoras en Bienes de Dominio Público	70,102,689.68	49,523,996.55	6
	Total Activo no Corriente	130,202,675.07	108,322,398.48	
	Total ACTIVO	135,251,130.12	126,888,206.90	
2000	PASIVO			
2100	Pasivo Corriente			
2110	Cuentas por Pagar	15,175.00	12,300.00	
2113	Aportes y Retenciones por Pagar	3,175.00	300.00	7
2119	Otras Cuentas por Pagar	12,000.00	12,000.00	
	Total Pasivo Corriente	15,175.00	12,300.00	
	Total PASIVO	15,175.00	12,300.00	
3000	PATRIMONIO			
3100	Hacienda Pública			
3140	Resultados	135,235,955.12	126,875,906.90	
3141	Resultados Acumulados de Ejercicios Anteriores	129,008,876.92	105,383,783.09	8
3142	Resultados del Ejercicio	6,227,078.20	21,492,123.81	9
	Total PATRIMONIO	135,235,955.12	126,875,906.90	



SANTA RITA, YORO
EJERCICIO: 2025, CERRADO
USUARIO: JOSE.CALDERON

Honduras, C.A.



Emisión: 15/1/2026
Hora: 01:23 p.m.
Pagina: 2 de 2

Estado de Situación Financiera Comparativo

Al 31 de Diciembre del 2025
(Valores en Lempiras)

CUENTA CONTABLE	DESCRIPCIÓN	EJERCICIO ACTUAL Diciembre 2025	EJERCICIO ANTERIOR Diciembre 2024	NOTAS
TOTAL PASTIVO Y PATRIMONIO		135,251,130.12	126,888,206.90	

FIRMA:

NOMBRE:

MARIO ALEXI CABALLERO HERNANDEZ
ALCALDE MUNICIPAL



FIRMA:

NOMBRE:

JOSE MANUEL CALDERON JOSE
CONTADOR MUNICIPAL



Filtros Aplicados al Reporte Actual

Fecha final: 31/12/2025

0s+js/f9JmezATh86pl37I/rOyTJ+n8LOIRaraZLN0MutKkGkbHYPlvzXYwanOWoyPpe5i1s6lJT590A+479S4XKTtv+8/Z3CyFvAbvnYfITdlhfqNoCgzlYGbTfyqv6jnfoji rCLE=



SANTA RITA, YORO
EJERCICIO: 2025, CERRADO
USUARIO: JOSE.CALDERON



SAMI

Emisión: 15/01/2026
Hora : 01:25 p.m.
Pagina: 1 de 1

Honduras, C.A.

Estado de Rendimiento Financiero Comparativo

Del 01 de Enero Al 31 de Diciembre de 2025
(Valores en Lempras)

CUENTA CONTABLE	DESCRIPCIÓN	EJERCICIO ACTUAL Diciembre 2025	EJERCICIO ANTERIOR Diciembre 2024	NOTAS
5	INGRESOS			
51	Ingresos Tributarios	9,125,171.69	8,527,570.08	
512	Impuestos Gobiernos Locales	9,125,171.69	8,527,570.08	
5121	Impuestos Municipales	8,902,632.27	8,264,358.36	1
5122	Ingresos por Multas, Recargos e Intereses Moratorios Municipales	222,539.42	263,211.72	2
52	Ingresos no Tributarios	5,039,061.18	4,888,525.61	
523	Ingresos no Tributarios de Gobiernos Locales	5,039,061.18	4,888,525.61	
5231	Tasas	26,677.83	37,755.08	3
5232	Derechos	4,825,100.08	4,552,018.09	4
5234	Ingresos por Multas, Recargos e Intereses Moratorios Municipales	187,283.27	298,752.44	5
53	Ingresos de Operación	1,694,249.31	1,938,155.84	
532	Venta de Servicios	1,694,249.31	1,938,155.84	
5321	Venta de Servicios	1,694,249.31	1,938,155.84	6
54	Ingresos de No Operación	177,300.00	292,620.00	
542	Alquileres	177,300.00	292,620.00	
5421	Alquileres	177,300.00	292,620.00	7
55	Donaciones y Transferencias	13,575,039.54	35,084,619.32	
553	Transferencias Corrientes	2,705,527.92	3,851,260.92	
5531	Transferencias Corrientes del Sector Público	2,705,527.92	3,851,260.92	8
554	Transferencias de Capital	10,869,511.62	31,233,358.40	
5541	Transferencias de Capital Recibidas del Sector Publico	10,822,111.62	31,203,500.05	9
5543	Transferencias de Capital Recibidas del Sector Privado	47,400.00	29,858.35	10
TOTAL INGRESOS CORRIENTES		29,610,821.72	50,731,490.85	
6	GASTOS			
61	Gastos de Consumo	15,595,666.89	19,096,676.16	
611	Servicios Personales	10,775,452.05	12,434,412.27	
6111	Remuneraciones	10,775,452.05	12,434,412.27	11
612	Servicios no Personales	3,748,044.58	4,882,178.57	
6121	Servicios Básicos	826,450.08	1,043,350.93	12
6122	Alquileres y Derechos	1,765,000.00	1,900,000.00	13
6123	Mantenimiento y Reparación de Bienes	0.00	736,945.82	14
6124	Mantenimiento y Reparación de Maquinaria y Equipo	187,237.75	290,875.00	15
6125	Servicios Técnicos y Profesionales	280,500.00	324,000.00	16
6126	Servicios Comerciales y Financieros	373,879.15	292,074.90	17
6127	Pasajes, Viáticos y otros Gastos de Viaje	57,527.71	74,031.92	18
6129	Otros Servicios no Personales	257,449.89	220,900.00	19
613	Materiales y Suministros	1,072,170.26	1,780,085.32	
6131	Materiales y Suministros	987,718.58	1,519,885.82	20
6132	Materiales y Suministros Diversos	84,451.68	260,199.50	21
64	Donaciones, Transferencias y Subsidios	7,788,076.63	10,142,690.88	
643	Transferencias Corrientes	140,026.00	205,723.00	
6433	Transferencias Corrientes al Sector Privado	140,026.00	205,723.00	22
644	Transferencias de Capital	7,648,050.63	9,936,967.88	
6441	Transferencias de Capital al Sector Público	4,076,994.33	5,253,195.44	23
6443	Transferencias de Capital al Sector Privado	3,571,056.30	4,683,772.44	24
TOTAL GASTOS CORRIENTES		23,383,743.52	29,239,367.04	
71	Cuentas de Cierre			
711	RESUMEN DE INGRESOS Y GASTOS	6,227,078.20	21,492,123.81	

FIRMA:

NOMBRE: ALEXI CABALLERO HERNANDEZ

(Signature of Alexi Caballero Hernandez)
ALCALDE MUNICIPAL
SANTA RITA, YORO

FIRMA:

NOMBRE: JOSE MANUEL CALDERON JOYA

CONTADOR MUNICIPAL

(Signature of Jose Manuel Calderon Joya)
MUNICIPALIDAD DE SANTA RITA, YORO
CONTADOR MUNICIPAL
Santa Rita, Yoro

Filtros Aplicados al Reporte Actual

Fecha Inicial: 01/01/2025

Fecha Final: 31/12/2025

Os-tjs/j9JmezATH86pb137/rOyTJ+n8LOIRaraZLN0MutKkGkbHYPlvzXYwanOWoyPpe5i1s6IjT590A+479S4XKtV+8/ZNQEScWmmqjxKMSW7WLakqc4tdz4DSpOI5BylzpS8iKBrx4RbMsNDWC9Q4XBx1+J8P5HEGOVJVhyY8sGrDm8 9kGMJIXS1+VQ9ngfA9kushL9dTP32xgIO501QG4tmHigewCUxu8iPpccwHdaVE8fg==

***MUNICIPALIDAD DE
VICTORIA***



Republica de Honduras

VICTORIA
ESTADO DE SITUACION FINANCIERA
AL 31 DE DICIEMBRE 2025
(Valores en Lempiras)

26/01/2026 10:22:14 a.m.
Gestión:2025
r_efc_eeff_001
Pagina 1 de 1

Cuenta Contable	Ejercicio Actual 31/12/2025	Ejercicio Anterior 31/12/2024	Nota
1 ACTIVO			
11 Activo Corriente			
111 Efectivo y Equivalentes	569,519.40	7,435,706.50	
1112 Bancos	569,519.40	7,435,706.50	
11127 Bancos Gobiernos Locales	569,519.40	7,435,706.50	1
113 Cuentas a Cobrar Corrientes	14,836,477.10	748,176.68	
1131 Cuentas a Cobrar Corrientes	1,369,959.74	748,176.68	
11311 Cuentas a Cobrar Corrientes por Impuestos	1,369,959.74	748,176.68	2
1132 Transferencias y otras cuentas por Cobrar	13,466,517.36	0.00	
11321 Transferencias por Cobrar	13,466,517.36	0.00	3
Total Activo Corriente	15,405,996.50	8,183,883.18	
12 Activo no Corriente			
123 Propiedad, Planta y Equipo No concesionada	6,586,566.32	6,586,566.32	
1231 Tierras y Terrenos	2,786,566.32	2,786,566.32	
12311 Tierras y Terrenos	2,786,566.32	2,786,566.32	
1232 Edificios	3,800,000.00	3,800,000.00	
12321 Edificios No Viviendas	3,800,000.00	3,800,000.00	
124 Maquinaria y Equipo	5,394,299.93	5,187,797.08	
1241 Equipos de Oficina	2,744,189.77	2,537,686.92	
12411 Equipos de Oficina	2,744,189.77	2,537,686.92	4
1244 Equipos de Transporte	732,191.56	732,191.56	
12441 Equipos de Transporte	732,191.56	732,191.56	
1245 Equipos de Producción	1,917,918.60	1,917,918.60	
12451 Equipos de Producción	1,917,918.60	1,917,918.60	
128 Construcciones	12,133,535.81	12,510,023.13	
1281 Construcciones y Mejoras en Bienes de Dominio Privado	2,562,684.09	6,925,479.08	
12811 Construcciones y Mejoras en Bienes de Dominio Privado	2,562,684.09	6,925,479.08	5
1282 Construcciones y Mejoras de Bienes de Dominio Público	9,570,851.72	5,584,544.05	
12821 Construcciones y Mejoras de Bienes de Dominio Público	9,570,851.72	5,584,544.05	6
Total Activo no Corriente	24,114,402.06	24,284,386.53	
TOTAL ACTIVO	39,520,398.56	32,468,269.71	
3 PATRIMONIO			
31 Hacienda Pública			
314 Resultados	39,520,398.56	32,468,269.71	
3141 Resultados Acumulados de Ejercicios Anteriores	38,950,879.16	25,032,563.21	
31411 Resultados Acumulados de Ejercicios Anteriores	38,950,879.16	25,032,563.21	7
3142 Resultados del Ejercicio	569,519.40	7,435,706.50	
31421 Resultados del Ejercicio	569,519.40	7,435,706.50	8
TOTAL PATRIMONIO	39,520,398.56	32,468,269.71	
TOTAL PASIVO Y PATRIMONIO	39,520,398.56	32,468,269.71	

Lugar Victoria, yoro , Fecha 26/01/2026





Republica de Honduras

VICTORIA
ESTADO DE RENDIMIENTO FINANCIERO
DEL 1 DE ENERO AL 31 DE DICIEMBRE 2025-2024
 (Valores en Lempiras)

26/01/2026 10:16:38 a.m.
 Gestión:2025
 r_efc_eeff_001
 Pagina 1 de 3

Cuenta Contable	Ejercicio Actual 31/12/2025	Ejercicio Anterior 31/12/2024	Nota
5 INGRESOS			
51 Ingresos Tributarios			
512 Impuestos Gobiernos Locales	5,547,697.75	5,725,212.05	
5121 Impuestos Municipales	5,547,697.75	5,725,212.05	
51211 Industria, Comercio y Servicios	2,251,342.34	2,295,041.82	1
51212 Sobre Bienes Inmuebles	1,599,996.33	1,885,046.81	
51213 Sobre Ingresos Personales	223,685.32	275,787.28	
51214 Sobre Extracción y Explotación de Recursos	805,081.50	634,566.75	
51216 Impuesto Selectivo al Servicio de las Telecomunicaciones	667,592.26	634,769.39	
Total Ingresos Tributarios	5,547,697.75	5,725,212.05	
52 Ingresos no Tributarios			
523 Ingresos no Tributarios de Gobiernos Locales	1,677,467.97	1,528,147.15	
5231 Tasas	25,847.00	25,462.00	
52311 Tasa Municipales	25,847.00	25,462.00	2
5232 Derechos	1,598,825.88	1,431,990.43	
52321 Derechos Municipales	1,598,825.88	1,431,990.43	3
5234 Ingresos por Multas, Recargos e Intereses moratorios municipales	50,208.09	65,694.72	
52341 Multas Municipales	50,208.09	65,694.72	4
5235 Otros Ingresos No Tributarios de Gobiernos Locales	2,587.00	5,000.00	
52351 Otros Ingresos No Tributarios de Gobiernos Locales	2,587.00	5,000.00	5
Total Ingresos no Tributarios	1,677,467.97	1,528,147.15	
53 Ingresos de Operación			
532 Venta de Servicios	327,490.99	351,825.72	
5321 Venta de Servicios	327,490.99	351,825.72	
53212 Venta de Servicios Municipales	327,490.99	351,825.72	6
Total Ingresos de Operación	327,490.99	351,825.72	
54 Ingresos de No Operación			
542 Alquileres	68,100.00	42,800.00	
5421 Alquileres	68,100.00	42,800.00	
54212 Otros Alquileres	68,100.00	42,800.00	7
543 Derechos sobre Bienes	0.00	250.00	
5431 Derechos sobre Bienes	0.00	250.00	
54311 Derechos sobre Bienes	0.00	250.00	
Total Ingresos de No Operación	68,100.00	43,050.00	
55 Donaciones y Transferencias			
553 Transferencias Corrientes	3,770,624.84	5,976,214.07	
5531 Transferencias Corrientes del Sector Público	3,770,624.84	5,976,214.07	
55311 Transferencias de la Administración Central	3,770,624.84	5,976,214.07	8
554 Transferencias de Capital	18,246,432.41	29,804,899.93	
5541 Transferencias de Capital Recibidas del Sector Publico	17,469,282.41	29,570,724.93	
55411 Transferencias de Capital de la Administracion Central	17,469,282.41	29,570,724.93	9
5543 Transferencias de Capital Recibidas del Sector Privado	777,150.00	234,175.00	
55431 Transferencias de Capital Recibidas del Sector Privado	777,150.00	234,175.00	10
Total Donaciones y Transferencias	22,017,057.25	35,781,114.00	
56 Otros Ingresos			
561 Otros Ingresos	5,426,556.50	2,894,078.36	
5612 Ingresos Varios	5,426,556.50	2,894,078.36	
56122 Ingresos de Ejercicios Anteriores	5,426,556.50	2,894,078.36	11
Total Otros Ingresos	5,426,556.50	2,894,078.36	



Republica de Honduras

VICTORIA
ESTADO DE RENDIMIENTO FINANCIERO
DEL 1 DE ENERO AL 31 DE DICIEMBRE 2025-2024
 (Valores en Lempiras)

26/01/2026 10:16:38 a.m.
 Gestión:2025
 r_efc_eeff_001
 Pagina 2 de 3

Cuenta Contable	Ejercicio Actual 31/12/2025	Ejercicio Anterior 31/12/2024	Nota
	TOTAL INGRESOS	35,064,370.46	46,323,427.28
6 GASTOS			
61 Gastos de Consumo			
611 Servicios Personales	7,501,524.62	9,074,416.20	
6111 Remuneraciones	7,501,524.62	9,074,416.20	
61111 Sueldos y Salarios	5,885,395.29	6,956,547.77	12
61113 Prestaciones Sociales	558,300.47	766,078.81	
61114 Dietas	1,057,828.86	1,351,789.62	
612 Servicios no Personales	10,069,863.08	12,999,173.82	
6121 Servicios Básicos	54,145.00	42,300.00	
61211 Servicios Básicos	54,145.00	42,300.00	13
6122 Alquileres y Derechos	30,000.00	47,000.00	
61221 Alquileres y Derechos	30,000.00	47,000.00	14
6123 Mantenimiento y Reparación de Bienes	4,569,485.76	7,772,285.61	
61231 Mantenimiento y Reparación de Bienes	4,569,485.76	7,772,285.61	15
6124 Mantenimiento y Reparación de Maquinaria y Equipo	37,266.20	52,765.00	
61241 Mantenimiento y Reparación de Maquinaria y Equipo	37,266.20	52,765.00	16
6125 Servicios Técnicos y Profesionales	2,854,252.02	2,947,321.52	
61251 Servicios Técnicos y Profesionales	2,854,252.02	2,947,321.52	17
6126 Servicios Comerciales y Financieros	2,016,418.10	1,559,003.69	
61261 Servicios Comerciales y Financieros	2,016,418.10	1,559,003.69	18
6127 Pasajes, Viáticos y otros Gastos de Viaje	424,026.00	498,819.00	
61271 Pasajes, Viáticos y otros Gastos de Viaje	424,026.00	498,819.00	19
6129 Otros Servicios no Personales	84,270.00	79,679.00	
61291 Otros Servicios no Personales	84,270.00	79,679.00	20
613 Materiales y Suministros	463,943.30	514,144.98	
6131 Materiales y Suministros	170,441.00	254,866.45	
61311 Productos Alimenticios, Agropecuarios y Forestales	85,159.00	127,742.45	21
61312 Textiles y Vestuarios	861.00	0.00	
61313 Productos de Papel, Cartón e Impresos	0.00	18,400.00	
61314 Productos de Cuero y Caucho	1,300.00	0.00	
61315 Productos Químicos	68,731.00	101,656.00	
61317 Productos Metálicos	14,390.00	7,068.00	
6132 Materiales y Suministros Diversos	293,502.30	259,278.53	
61321 Elementos de Limpieza y Aseo Personal	67,197.80	71,914.61	22
61322 Útiles de Escritorio, Oficina y enseñanza	219,459.50	167,652.92	
61323 Útiles y Materiales Eléctricos	6,845.00	19,711.00	
Total Gastos de Consumo	18,035,331.00	22,587,735.00	
64 Donaciones, Transferencias y Subsidios			
644 Transferencias de Capital	2,765,533.89	2,330,137.45	
6441 Transferencias de Capital al Sector Público	849,995.35	877,156.14	
64411 Transferencias de Capital a la Administración Central	849,995.35	877,156.14	23
6443 Transferencias de Capital al Sector Privado	1,915,538.54	1,452,981.31	
64433 Transferencias de Capital para Prestaciones de Asistencia Social	1,915,538.54	1,452,981.31	24
646 Subsidios de Capital	13,693,986.17	13,969,848.33	
6461 Subsidios de Capital al Sector Público	13,693,986.17	13,969,848.33	
64611 Subsidios de Capital al Sector Público	13,693,986.17	13,969,848.33	25
Total Donaciones, Transferencias y Subsidios	16,459,520.06	16,299,985.78	
TOTAL GASTOS	34,494,851.06	38,887,720.78	
7 CUENTAS DE CIERRE			



Republica de Honduras

VICTORIA
ESTADO DE RENDIMIENTO FINANCIERO
DEL 1 DE ENERO AL 31 DE DICIEMBRE 2025-2024
 (Valores en Lempiras)

26/01/2026 10:16:38 a.m.
 Gestión:2025
 r_efc_eeff_001
 Pagina 3 de 3

Cuenta Contable	Ejercicio Actual 31/12/2025	Ejercicio Anterior 31/12/2024	Nota
71 Cuentas de Cierre			
711 Cuentas de Cierre			
7111 Resumen de Ingresos y Gastos	569,519.40	7,435,706.50	
71111 Resumen de Ingresos y Gastos	569,519.40	7,435,706.50	
Total Cuentas de Cierre	569,519.40	7,435,706.50	
TOTAL CUENTAS DE CIERRE	569,519.40	7,435,706.50	

Lugar Victoria, yoro, Fecha 26/01/2026


 CONTADOR INSTITUCIONAL




 MAXIMA AUTORIDAD INSTITUCIONAL



MUNICIPALIDAD DE YORITO



YORITO, YORO
EJERCICIO: 2025, CERRADO
USUARIO: LIZA.MURILLO

Honduras, C.A.



Emisión: 23/1/2026
Hora: 05:51 p.m.
Pagina: 1 de 2

Estado de Situación Financiera Comparativo

Al 31 de Diciembre del 2025

(Valores en Lempiras)

CUENTA CONTABLE	DESCRIPCIÓN	EJERCICIO ACTUAL Diciembre 2025	EJERCICIO ANTERIOR Diciembre 2024	NOTAS
1000	ACTIVO			
1100	Activo Corriente			
1110	Efectivo y Equivalentes	223,385.70	3,434,005.69	
1111	Caja	36,663.80	0.00	1
1112	Bancos	186,721.90	3,434,005.69	2
1150	Inventarios	28,733.26	0.00	
1151	Bienes Inventariables	28,733.26	0.00	3
	Total Activo Corriente	252,118.96	3,434,005.69	
1200	Activo no Corriente			
1230	Propiedad, Planta y Equipo No Concesionado	12,084,859.25	12,131,410.04	
1231	Tierras y Terrenos	4,591,627.42	4,638,178.21	4
1232	Edificios	7,493,231.83	7,493,231.83	
1240	Maquinaria y Equipo	6,317,199.42	6,243,479.42	
1241	Equipos de Oficina	761,676.81	726,596.81	5
1242	Equipos Médicos y Sanitarios	652,318.59	652,318.59	
1243	Equipos Educativos y Recreativos	236,124.00	197,484.00	6
1244	Equipos de Transporte	3,851,423.78	3,851,423.78	
1246	Equipos de Comunicación	75,459.32	75,459.32	
1247	Equipos de Informática	740,196.92	740,196.92	
1260	Otros Bienes	18,900.00	18,900.00	
1261	Equipo de Hogar/ Alojamiento	15,000.00	15,000.00	
1262	Libros, Revistas y Otros Coleccionables	3,900.00	3,900.00	
1270	Bienes en Dominio Público	2,999,760.54	2,999,760.54	
1274	Carreteras, Calles y Puentes	2,999,760.54	2,999,760.54	
1280	Construcciones	80,686,233.17	64,572,639.16	
1281	Construcciones y Mejoras en Bienes de Dominio Privado	36,536,945.02	28,154,063.45	7
1282	Construcciones y Mejoras en Bienes de Dominio Público	44,149,288.15	36,418,575.71	8
	Total Activo no Corriente	102,106,952.38	85,966,189.16	
	Total ACTIVO	102,359,071.34	89,400,194.85	
2000	PASIVO			
2100	Pasivo Corriente			
2110	Cuentas por Pagar	19,136.49	19,136.49	
2113	Aportes y Retenciones por Pagar	16,136.49	16,136.49	
2115	Donaciones, Transferencias y Subsidios por Pagar	3,000.00	3,000.00	
	Total Pasivo Corriente	19,136.49	19,136.49	
	Total PASIVO	19,136.49	19,136.49	
3000	PATRIMONIO			
3100	Hacienda Pública			
3140	Resultados	102,339,934.85	89,381,058.36	
3141	Resultados Acumulados de Ejercicios Anteriores	90,131,691.77	67,742,710.41	9
3142	Resultados del Ejercicio	12,208,243.08	21,638,347.95	10
	Total PATRIMONIO	102,339,934.85	89,381,058.36	



YORITO, YORO
 EJERCICIO: 2025, CERRADO
 USUARIO: LIZA.MURILLO

Honduras, C.A.



Emisión: 23/1/2026
 Hora: 05:51 p.m.
 Pagina: 2 de 2

Estado de Situación Financiera Comparativo

Al 31 de Diciembre del 2025
 (Valores en Lempiras)

CUENTA CONTABLE	DESCRIPCIÓN	EJERCICIO ACTUAL Diciembre 2025	EJERCICIO ANTERIOR Diciembre 2024	NOTAS
TOTAL PASIVO Y PATRIMONIO		102,359,071.34	89,400,194.85	

FIRMA:

NOMBRE:



FREDY ORLANDO MURILLO MURILLO
 ALCALDE MUNICIPAL

FIRMA:

NOMBRE:

Yesenia K. Armas

YESSENIA KAROLINA ARMAS JIMENEZ
 CONTADOR MUNICIPAL



Filtros Aplicados al Reporte Actual

Fecha final: 31/12/2025

0s+js/j9JmdTnzOG/BSI7AnwPqAFBwfJoULmB/hEbyHucS0D7Zw/6eY3Ge1NNAENvg+LHcdrL6x8Hg6qzAQ7D3fQAUD7ivmqmAh7w71SBqt9wX8HAnU9uv5X5MRbniEk



YORITO, YORO
EJERCICIO: 2025, CERRADO
USUARIO: LIZA.MURILLO



Emisión: 23/01/2026
Hora : 05:54 p.m.
Pagina: 1 de 1

Estado de Rendimiento Financiero Comparativo

Honduras, C.A.

Del 01 de Enero Al 31 de Diciembre de 2025

(Valores en Lempiras)

CUENTA CONTABLE	DESCRIPCIÓN	EJERCICIO ACTUAL Diciembre 2025	EJERCICIO ANTERIOR Diciembre 2024	NOTAS
5	INGRESOS			
51	Ingresos Tributarios	2,929,208.44	2,227,020.90	
512	Impuestos Gobiernos Locales	2,929,208.44	2,227,020.90	
5121	Impuestos Municipales	2,791,358.89	2,086,756.07	1
5122	Ingresos por Multas, Recargos e Intereses Moratorios Municipales	137,849.55	140,264.83	2
52	Ingresos no Tributarios	1,656,220.68	1,510,104.66	
521	Impuestos Indirectos	256.70	0.00	
5211	Tasas	256.70	0.00	3
523	Ingresos no Tributarios de Gobiernos Locales	1,655,963.98	1,510,104.66	
5231	Tasas	64,284.14	51,327.46	4
5232	Derechos	1,440,840.92	1,317,643.12	5
5234	Ingresos por Multas, Recargos e Intereses Moratorios Municipales	150,838.92	141,134.08	6
53	Ingresos de Operación	549,828.13	342,544.36	
531	Ingresos por Ventas	1,200.00	8,400.00	
5311	Venta de Bienes	1,200.00	8,400.00	7
532	Venta de Servicios	548,628.13	334,144.36	
5321	Venta de Servicios	548,628.13	334,144.36	8
54	Ingresos de No Operación	124,263.86	91,444.65	
541	Intereses	36,383.86	71,144.65	
5412	Intereses por Depósitos	36,383.86	71,144.65	9
542	Alquileres	87,880.00	20,300.00	
5421	Alquileres	87,880.00	20,300.00	10
55	Donaciones y Transferencias	21,611,134.51	32,505,751.50	
553	Transferencias Corrientes	4,146,036.59	5,742,414.80	
5531	Transferencias Corrientes del Sector Público	4,146,036.59	5,742,414.80	11
554	Transferencias de Capital	17,465,097.92	26,763,336.70	
5541	Transferencias de Capital Recibidas del Sector Público	16,623,385.92	26,269,659.28	12
5543	Transferencias de Capital Recibidas del Sector Privado	841,712.00	493,677.42	13
TOTAL INGRESOS CORRIENTES		26,870,655.62	36,676,866.07	
6	GASTOS			
61	Gastos de Consumo	9,292,012.37	9,378,071.42	
611	Servicios Personales	7,759,199.90	7,558,942.67	
6111	Remuneraciones	7,759,199.90	7,558,942.67	14
612	Servicios no Personales	853,429.90	1,471,658.87	
6121	Servicios Básicos	47,120.50	57,661.62	15
6123	Mantenimiento y Reparación de Bienes	488,814.02	957,945.35	16
6124	Mantenimiento y Reparación de Maquinaria y Equipo	82,539.30	90,000.00	17
6125	Servicios Técnicos y Profesionales	121,500.00	200,000.00	18
6126	Servicios Comerciales y Financieros	79,573.78	77,000.03	19
6127	Pasajes, Viáticos y otros Gastos de Viaje	29,582.30	65,155.87	20
6128	Impuestos, Derechos, Tasas, Gastos Judiciales y Premios	2,000.00	1,800.00	21
6129	Otros Servicios no Personales	2,300.00	22,096.00	22
613	Materiales y Suministros	679,382.57	347,469.88	
6131	Materiales y Suministros	528,532.97	165,938.53	23
6132	Materiales y Suministros Diversos	150,849.60	181,531.35	24
64	Donaciones, Transferencias y Subsidios	5,370,400.17	5,660,446.70	
643	Transferencias Corrientes	50,128.00	51,965.50	
6433	Transferencias Corrientes al Sector Privado	50,128.00	51,965.50	25
644	Transferencias de Capital	5,320,272.17	5,608,481.20	
6441	Transferencias de Capital al Sector Público	39,239.55	373,748.38	26
6443	Transferencias de Capital al Sector Privado	5,281,032.62	5,234,732.82	27
TOTAL GASTOS CORRIENTES		14,662,412.54	15,038,518.12	
71	Cuentas de Cierre			
711	RESUMEN DE INGRESOS Y GASTOS	12,208,243.08	21,638,347.95	

FIRMA:

NOMBRE:

FREDY ORLANDO MURILLO MURILLO
ALCALDE MUNICIPAL



FIRMA:

NOMBRE:

Yessenia K. Armas Jimenez
CONTADOR MUNICIPAL



Filtros Aplicados al Reporte Actual

Fecha Inicial: 01/01/2025

Fecha Final: 31/12/2025

0s+js/f9JmdTnzOG/BSI7AnwPqAFBWFJoULmB/hEbyHucS0D7Zw/6eY3Ge1NNAENvg+LHcdrlL6x8Hg6qzAQ7D7y62ahaVnXPATqLvFdkKowgon1w9Lr8ciZY16XqN FjOYKsKwNYIPKUecwYIfqJc8Oow7ieuR8eqdgl1CWxhRjCtPNJG/x1 +Kqz+/sh7D0I6DLjwb3DAZvU6xg2/Q2t64KAMTm2NUQpnGZa0TCilFTDvSaoVlkr/Q==

MUNICIPALIDAD DE JOCÓN



JOCÓN, YORO
EJERCICIO: 2025, CERRADO
USUARIO: JUAN.BARAHONA

Honduras, C.A.



Emisión: 25/1/2026
Hora: 02:50 p.m.
Pagina: 1 de 2

Estado de Situación Financiera Comparativo

Al 31 de Diciembre del 2025
(Valores en Lempras)

CUENTA CONTABLE	DESCRIPCIÓN	EJERCICIO ACTUAL Diciembre 2025	EJERCICIO ANTERIOR Diciembre 2024	NOTAS
1000	ACTIVO			
1100	Activo Corriente			
1110	Efectivo y Equivalentes	215,852.79	1,680,998.13	
1112	Bancos	215,852.79	1,680,998.13	1
1130	Cuentas a Cobrar Corrientes	44,195.58	64,195.58	
1131	Cuentas a Cobrar Corrientes	44,195.58	44,195.58	
1136	Otros Anticipos	0.00	20,000.00	2
1160	Otros Activos Corrientes	129,191.35	129,191.35	
1162	Activos pendientes de Liquidar	129,191.35	129,191.35	
	Total Activo Corriente	389,239.72	1,874,385.06	
1200	Activo no Corriente			
1230	Propiedad, Planta y Equipo No Concesionado	2,596,265.59	2,596,265.59	
1231	Tierras y Terrenos	1,622,699.14	1,622,699.14	
1232	Edificios	973,566.45	973,566.45	
1240	Maquinaria y Equipo	2,314,336.20	2,307,336.20	
1241	Equipos de Oficina	881,271.12	874,271.12	3
1242	Equipos Médicos y Sanitarios	6,000.00	6,000.00	
1244	Equipos de Transporte	715,695.08	715,695.08	
1245	Equipos de Producción	11,800.00	11,800.00	
1246	Equipos de Comunicación	2,500.00	2,500.00	
1247	Equipos de Informática	697,070.00	697,070.00	
1260	Otros Bienes	151,498.00	151,498.00	
1261	Equipo de Hogar/ Alojamiento	30,081.00	30,081.00	
1262	Libros, Revistas y Otros Coleccionables	1,600.00	1,600.00	
1265	Herramientas Mayores	119,817.00	119,817.00	
1270	Bienes en Dominio Público	1,154,132.54	1,154,132.54	
1272	Obras Urbanísticas	787,532.54	787,532.54	
1273	Obras Hidráulicas	320,000.00	320,000.00	
1274	Carreteras, Calles y Puentes	46,600.00	46,600.00	
1280	Construcciones	20,511,778.94	19,061,001.48	
1281	Construcciones y Mejoras en Bienes de Dominio Privado	12,083,459.68	11,718,644.87	4
1282	Construcciones y Mejoras en Bienes de Dominio Público	8,428,319.26	7,342,356.61	5
	Total Activo no Corriente	26,728,011.27	25,270,233.81	
	Total ACTIVO	27,117,250.99	27,144,618.87	
2000	PASIVO			
2100	Pasivo Corriente			
2110	Cuentas por Pagar	4,380,193.33	2,480,182.15	
2111	Cuentas por Pagar	3,503,092.00	1,782,496.16	6
2112	Remuneraciones por Pagar	138,000.00	0.00	7
2113	Aportes y Retenciones por Pagar	440,351.33	496,535.99	8
2115	Donaciones, Transferencias y Subsidios por Pagar	107,100.00	0.00	9
2119	Otras Cuentas por Pagar	191,650.00	201,150.00	10
	Total Pasivo Corriente	4,380,193.33	2,480,182.15	
	Total PASIVO	4,380,193.33	2,480,182.15	
3000	PATRIMONIO			
3100	Hacienda Pública			
3140	Resultados	22,737,057.66	24,664,436.72	
3141	Resultados Acumulados de Ejercicios Anteriores	22,250,593.84	21,100,696.52	11
3142	Resultados del Ejercicio	486,463.82	3,563,740.20	12
	Total PATRIMONIO	22,737,057.66	24,664,436.72	



JOCÓN, YORO
 EJERCICIO: 2025, CERRADO
 USUARIO: JUAN.BARAHONA



Emisión: 25/1/2026
 Hora: 02:50 p.m.
 Página: 2 de 2

Estado de Situación Financiera Comparativo

Al 31 de Diciembre del 2025
 (Valores en Lempiras)

CUENTA CONTABLE	DESCRIPCIÓN	EJERCICIO ACTUAL Diciembre 2025	EJERCICIO ANTERIOR Diciembre 2024	NOTAS
	TOTAL PASIVO Y PATRIMONIO	27,117,250.99	27,144,618.87	

FIRMA
 NOMBRE:

[Handwritten Signature]

 ADRIAN BLADIMIRO REYES MARTINEZ
 ALCALDE MUNICIPAL

FIRMA:
 NOMBRE:

[Handwritten Signature]

 JUAN ALFREDO BARAHONA MELGAR
 CONTADOR MUNICIPAL

Filtros Aplicados al Reporte Actual
 Fecha final: 31/12/2025

0s+js:j3JmeR2ixqFmstDXNh/baSu93eVBEG0TJecz6UeCSU2ty7KPE/2Dw+rAHEokTfySTIUuZu/L01wHjqRH1x+dsvfprz9Ik7qCKm31HjR7pvScxOsh7PPPgwK



JOCÓN, YORO
EJERCICIO: 2025, CERRADO
USUARIO: JUAN.BARAHONA



Emisión: 25/01/2026
Hora : 02:53 p.m.
Pagina: 1 de 1

Estado de Rendimiento Financiero Comparativo

Honduras, C.A.

Del 01 de Enero Al 31 de Diciembre de 2025
(Valores en Lempiras)

CUENTA CONTABLE	DESCRIPCIÓN	EJERCICIO ACTUAL Diciembre 2025	EJERCICIO ANTERIOR Diciembre 2024	NOTAS
5	INGRESOS			
51	Ingresos Tributarios	3,659,555.89	1,420,530.90	
512	Impuestos Gobiernos Locales	3,659,555.89	1,420,530.90	
5121	Impuestos Municipales	3,595,312.03	1,341,948.46	1
5122	Ingresos por Multas, Recargos e Intereses Moratorios Municipales	64,243.86	78,582.44	2
52	Ingresos no Tributarios	475,784.97	1,379,583.35	
523	Ingresos no Tributarios de Gobiernos Locales	475,784.97	1,379,583.35	
5231	Tasas	4,305.30	2,299.76	3
5232	Derechos	422,387.14	1,343,891.93	4
5234	Ingresos por Multas, Recargos e Intereses Moratorios Municipales	49,092.53	33,391.66	5
53	Ingresos de Operación	214,200.81	241,156.31	
531	Ingresos por Ventas	0.00	360.00	
5311	Venta de Bienes	0.00	360.00	6
532	Venta de Servicios	214,200.81	240,796.31	
5321	Venta de Servicios	214,200.81	240,796.31	7
54	Ingresos de No Operación	23,302.27	16,598.16	
541	Intereses	902.27	598.16	
5412	Intereses por Depósitos	902.27	598.16	8
542	Alquileres	22,400.00	16,000.00	
5421	Alquileres	22,400.00	16,000.00	9
55	Donaciones y Transferencias	23,157,292.17	30,888,478.88	
553	Transferencias Corrientes	4,554,233.70	5,057,695.78	
5531	Transferencias Corrientes del Sector Público	4,554,233.70	5,057,695.78	10
554	Transferencias de Capital	18,603,058.47	25,830,783.10	
5541	Transferencias de Capital Recibidas del Sector Público	18,216,935.00	25,830,783.10	11
5542	Transferencias de Capital Recibidas del Sector Externo	386,123.47	0.00	12
TOTAL INGRESOS CORRIENTES		27,530,136.11	33,946,347.60	
6	GASTOS			
61	Gastos de Consumo	15,938,435.29	23,493,334.88	
611	Servicios Personales	3,874,875.00	14,550,635.88	
6111	Remuneraciones	3,874,875.00	14,550,635.88	13
612	Servicios no Personales	9,333,157.34	7,072,699.39	
6122	Alquileres y Derechos	713,396.76	162,128.57	14
6123	Mantenimiento y Reparación de Bienes	8,110,196.86	6,113,562.80	15
6124	Mantenimiento y Reparación de Maquinaria y Equipo	21,950.00	259,800.00	16
6125	Servicios Técnicos y Profesionales	22,900.00	295,300.00	17
6126	Servicios Comerciales y Financieros	120,963.72	106,338.97	18
6127	Pasajes, Viáticos y otros Gastos de Viaje	47,750.00	103,024.45	19
6129	Otros Servicios no Personales	296,000.00	32,544.60	20
613	Materiales y Suministros	2,730,402.95	1,869,999.61	
6131	Materiales y Suministros	2,253,354.54	1,274,904.61	21
6132	Materiales y Suministros Diversos	477,048.41	595,095.00	22
64	Donaciones, Transferencias y Subsidios	11,105,237.00	6,889,272.52	
644	Transferencias de Capital	11,105,237.00	6,889,272.52	
6441	Transferencias de Capital al Sector Público	2,355,316.00	2,045,191.00	23
6443	Transferencias de Capital al Sector Privado	8,749,921.00	4,844,081.52	24
TOTAL GASTOS CORRIENTES		27,043,672.29	30,382,607.40	
71	Cuentas de Clerre			
711	RESUMEN DE INGRESOS Y GASTOS	486,463.82	3,563,740.20	

FIRMA:

NOMBRE:

ADRIAN BLADIMIRO ZEPEDA MARTINEZ
ALCALDE MUNICIPAL



FIRMA:

NOMBRE:

JUAN ALFREDO BARAHONA MELGAR
CONTADOR MUNICIPAL



Filtros Aplicados al Reporte Actual

Fecha Inicial: 01/01/2025

Fecha Final: 31/12/2025

0s+rjs/9JmeRf2lxqFmsiDXNh/baSu93efVBEgOTJecz6UeCSU2ty7KPE/ID2w+rAHEokTfySTlUuZu/L01wHp/07LYpR5x741hpse+F19K7WYesVH7LDm913kpFm7tID QHruLX2vW4HZBokI4xn7f1Ra7d9cn0uJ2JkuFAHkNBqvFUY+4 Zns6HJlicGF+4TwZyPIfR2RWlvzHDDoklkJ7FKs19Jf1op3+brg540Y4R/H4sBtPy1BTocGslJ6

MUNICIPALIDAD DE SULACO



Estado de Situacion Financiera Comparativo

Al 31 de Diciembre del 2025
(Valores en Lempiras)

CUENTA CONTABLE	DESCRIPCIÓN	EJERCICIO ACTUAL Diciembre 2025	EJERCICIO ANTERIOR Diciembre 2024	NOTAS
1000	ACTIVO			
1100	Activo Corriente			
1110	Efectivo y Equivalentes	10,128,518.26	12,339,524.09	
1111	Caja	658,507.05	658,507.05	
1112	Bancos	9,470,011.21	11,681,017.04	1
1130	Cuentas a Cobrar Corrientes	15,000.00	15,000.00	
1136	Otros Anticipos	15,000.00	15,000.00	
1150	Inventarios	63,678.00	0.00	
1151	Bienes Inventariables	63,678.00	0.00	2
	Total Activo Corriente	10,207,196.26	12,354,524.09	
1200	Activo no Corriente			
1230	Propiedad, Planta y Equipo No Concesionado	11,654,357.28	11,539,357.28	
1231	Tierras y Terrenos	1,547,939.51	1,432,939.51	3
1232	Edificios	6,806,735.53	6,806,735.53	
1233	Viviendas para el Personal	3,199,682.24	3,199,682.24	
1235	Instalaciones	100,000.00	100,000.00	
1240	Maquinaria y Equipo	7,934,898.83	7,929,998.83	
1241	Equipos de Oficina	1,185,135.08	1,180,235.08	4
1242	Equipos Médicos y Sanitarios	50,000.00	50,000.00	
1243	Equipos Educativos y Recreativos	2,200.00	2,200.00	
1244	Equipos de Transporte	4,926,952.52	4,926,952.52	
1245	Equipos de Producción	1,142,761.62	1,142,761.62	
1246	Equipos de Comunicación	35,300.00	35,300.00	
1247	Equipos de Informática	589,549.61	589,549.61	
1248	Equipos de Seguridad	3,000.00	3,000.00	
1260	Otros Bienes	318,869.00	303,869.00	
1261	Equipo de Hogar/ Alojamiento	78,896.00	63,896.00	5
1262	Libros, Revistas y Otros Coleccionables	213,400.00	213,400.00	
1265	Herramientas Mayores	26,573.00	26,573.00	
1270	Bienes en Dominio Público	900,000.00	900,000.00	
1272	Obras Urbanísticas	900,000.00	900,000.00	
1280	Construcciones	74,576,392.69	65,209,554.93	
1281	Construcciones y Mejoras en Bienes de Dominio Privado	16,680,474.79	9,239,354.43	6
1282	Construcciones y Mejoras en Bienes de Dominio Público	57,895,917.90	55,970,200.50	7
	Total Activo no Corriente	95,384,517.80	85,882,780.04	
	Total ACTIVO	105,591,714.06	98,237,304.13	
2000	PASIVO			
2100	Pasivo Corriente			
2110	Cuentas por Pagar	622,890.81	569,808.94	
2113	Agositos y Retenciones por Pagar	622,890.81	569,808.94	8
	Total Pasivo Corriente	622,890.81	569,808.94	
	Total PASIVO	622,890.81	569,808.94	
3000	PATRIMONIO			
3100	Hacienda Pública			
3140	Resultados	104,968,823.25	97,667,495.19	
3141	Resultados Acumulados de Ejercicios Anteriores	98,039,488.87	80,414,720.56	9
3142	Resultados del Ejercicio	6,929,334.38	17,252,774.63	10
	Total PATRIMONIO	104,968,823.25	97,667,495.19	



Honduras, C.A.

SULACO, YORO
 EJERCICIO: 2025, CERRADO
 USUARIO: SHIRLEY.CARCAMO

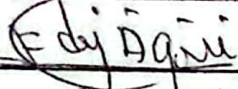


Emisión: 25/1/2026
 Hora: 08:59 p.m.
 Pagina: 2 de 2


Estado de Situación Financiera Comparativo

Al 31 de Diciembre del 2025
 (Valores en Lempiras)

CUENTA CONTABLE	DESCRIPCIÓN	EJERCICIO ACTUAL Diciembre 2025	EJERCICIO ANTERIOR Diciembre 2024	NOTAS
TOTAL PASIVO Y PATRIMONIO		105,591,714.06	98,237,304.13	

FIRMA: 
 NOMBRE: Edy Agenor Chacón Flores
 ALCALDE MUNICIPAL



FIRMA: 
 NOMBRE: Shirley Adalinda Carcamo Barrios
 CONTADOR MUNICIPAL



Filtros Aplicados al Reporte Actual
 Fecha final: 31/12/2025

0s+js/j9JmdlcPrH8GJ0jsulazbPlsq9/2xKM4KU8f1MOllE2ZGp5ZXijKzbRhR03105U9xvmqaf/E7NNV1e1BWVvVbXqOV2dA+eATPK74TYCkOEGjfyIfliuAcM2N5fQbx2eU crvM=



SULACO, YORO
EJERCICIO: 2025, CERRADO
USUARIO: SHIRLEY.CARCAMO



Emisión: 25/01/2026
Hora : 09:01 p.m.
Pagina: 1 de 1

Honduras, C.A.

Estado de Rendimiento Financiero Comparativo

Del 01 de Enero Al 31 de Diciembre de 2025

(Valores en Lempiras)

CUENTA CONTABLE	DESCRIPCION	EJERCICIO ACTUAL Diciembre 2025	EJERCICIO ANTERIOR Diciembre 2024	NOTAS
5	INGRESOS			
51	Ingresos Tributarios			
512	Impuestos Gobiernos Locales	2,409,210.84	2,338,702.98	
5121	Impuestos Municipales	2,111,490.00	2,214,184.71	1
5122	Ingresos por Multas, Recargos e Intereses Moratorios Municipales	297,720.84	124,518.27	2
52	Ingresos no Tributarios	1,093,882.64	1,316,568.46	
523	Ingresos no Tributarios de Gobiernos Locales	1,093,882.64	1,316,568.46	
5231	Tasas	197,749.53	198,936.49	3
5232	Derechos	865,814.93	1,069,271.29	4
5234	Ingresos por Multas, Recargos e Intereses Moratorios Municipales	30,318.18	48,360.68	5
53	Ingresos de Operación	2,500.00	20,356.01	
532	Venta de Servicios	2,500.00	20,356.01	
5321	Venta de Servicios	2,500.00	20,356.01	6
54	Ingresos de No Operación	17,852.88	34,409.69	
541	Intereses	13,352.88	14,509.69	
5412	Intereses por Depósitos	13,352.88	14,509.69	7
542	Alquileres	4,500.00	19,900.00	
5421	Alquileres	4,500.00	19,900.00	8
55	Donaciones y Transferencias	26,047,009.60	33,369,125.03	
553	Transferencias Corrientes	4,839,386.20	5,373,825.01	
5531	Transferencias Corrientes del Sector Público	4,839,386.20	5,373,825.01	9
554	Transferencias de Capital	21,207,623.40	27,995,300.02	
5541	Transferencias de Capital Recibidas del Sector Publico	21,207,623.40	27,995,300.02	10
TOTAL INGRESOS CORRIENTES		29,570,455.96	37,079,162.17	
6	GASTOS			
61	Gastos de Consumo	11,382,282.24	14,017,695.35	
611	Servicios Personales	5,594,329.87	8,673,882.48	
6111	Remuneraciones	5,594,329.87	8,673,882.48	11
612	Servicios no Personales	4,012,402.97	1,607,096.32	
6121	Servicios Básicos	29,169.54	18,680.18	12
6122	Alquileres y Derechos	600.00	128,100.00	13
6123	Mantenimiento y Reparación de Bienes	2,363,690.34	50,578.50	14
6124	Mantenimiento y Reparación de Maquinaria y Equipo	227,400.00	440,758.50	15
6125	Servicios Técnicos y Profesionales	797,000.00	212,585.58	16
6126	Servicios Comerciales y Financieros	383,588.47	325,481.20	17
6127	Pasajes, Viáticos y otros Gastos de Viaje	150,375.62	243,389.75	18
6128	Impuestos, Derechos, Tasas, Gastos Judiciales y Premios	22,404.00	94,153.36	19
6129	Otros Servicios no Personales	38,175.00	93,369.25	20
613	Materiales y Suministros	1,775,549.40	3,736,716.55	
6131	Materiales y Suministros	881,124.91	2,023,065.49	21
6132	Materiales y Suministros Diversos	894,424.49	1,713,651.06	22
64	Donaciones, Transferencias y Subsidios	11,258,839.34	5,808,692.19	
643	Transferencias Corrientes	308,976.67	77,838.50	
6433	Transferencias Corrientes al Sector Privado	308,976.67	77,838.50	23
644	Transferencias de Capital	10,949,862.67	5,730,853.69	
6441	Transferencias de Capital al Sector Público	869,937.53	93,840.00	24
6443	Transferencias de Capital al Sector Privado	10,079,925.14	5,637,013.69	25
TOTAL GASTOS CORRIENTES		22,641,121.58	19,826,387.54	
71	Cuentas de Cierre			
711	RESUMEN DE INGRESOS Y GASTOS	6,929,334.38	17,252,774.63	

FIRMA:

NOMBRE:

Eddy Aguirre
Eddy Aguirre Chacón
ALCALDE MUNICIPAL
Sulaco, Yoro, Honduras, C.A.

FIRMA:

NOMBRE:

Shirley Adalina Carcamo Banares
Shirley Adalina Carcamo Banares
CONTADOR MUNICIPAL
Sulaco, Yoro

Filtros Aplicados al Reporte Actual

Fecha Inicial: 01/01/2025

Fecha Final: 31/12/2025

Os+js/j9JmldcPrH8GJ0jsulazbPlsq9/2xKM4KU8fMOIE2ZGp5ZXijKzbrhR03105U9xvmqaf/E7NNV1efBWivVbXqOV2cLMEXBSIQcCPNxsdBhNuxox6JCUZejrnyYu/k1elqMwerGpRHusnqw98gqdvzBUTz7M7pfMg0jBjiZEhW0K N6NGeJgOnNaomrgizxfJMVjUh0vOZ3JrKw9JTGvm6qJXrbIC8qp+5mYazv/e9xUg==

***DEPARTAMENTO DE
GRACIAS A DIOS***

MUNICIPALIDAD DE AHUAS



AHUAS, GRACIAS A DIOS
EJERCICIO: 2025, CERRADO
USUARIO: VALENTIN.BENDLES

Honduras, C.A.



Emisión: 22/1/2026
Hora: 12:36 a.m.
Pagina: 1 de 1

Estado de Situación Financiera Comparativo

Al 31 de Diciembre del 2025
(Valores en Lempiras)

CUENTA CONTABLE	DESCRIPCIÓN	EJERCICIO ACTUAL Diciembre 2025	EJERCICIO ANTERIOR Diciembre 2024	NOTAS
1000	ACTIVO			
1100	Activo Corriente			
1110	Efectivo y Equivalentes	2,070,917.09	2,985,559.75	
1112	Bancos	2,070,917.09	2,985,559.75	1
1130	Cuentas a Cobrar Corrientes	0.00	5,489,855.75	
1131	Cuentas a Cobrar Corrientes	0.00	167,920.00	2
1132	Transferencias y otras cuentas por Cobrar	0.00	5,321,935.75	3
1160	Otros Activos Corrientes	0.00	13,000.00	
1162	Activos pendientes de Liquidar	0.00	13,000.00	4
	Total Activo Corriente	2,070,917.09	8,488,415.50	
1200	Activo no Corriente			
1230	Propiedad, Planta y Equipo No Concesionado	4,948,000.00	4,948,000.00	
1231	Tierras y Terrenos	650,000.00	650,000.00	
1232	Edificios	4,298,000.00	4,298,000.00	
1240	Maquinaria y Equipo	2,042,014.20	2,038,564.20	
1241	Equipos de Oficina	867,524.84	864,074.84	5
1242	Equipos Médicos y Sanitarios	392,238.62	392,238.62	
1244	Equipos de Transporte	545,999.06	545,999.06	
1246	Equipos de Comunicación	26,700.00	26,700.00	
1247	Equipos de Informática	189,551.68	189,551.68	
1248	Equipos de Seguridad	20,000.00	20,000.00	
1260	Otros Bienes	7,450.00	7,450.00	
1261	Equipo de Hogar/ Alojamiento	950.00	950.00	
1265	Herramientas Mayores	6,500.00	6,500.00	
1280	Construcciones	38,683,968.85	34,884,050.85	
1281	Construcciones y Mejoras en Bienes de Dominio Privado	17,260,071.39	15,497,486.39	6
1282	Construcciones y Mejoras en Bienes de Dominio Público	21,423,897.46	19,386,564.46	7
	Total Activo no Corriente	45,681,433.05	41,878,065.05	
	Total ACTIVO	47,752,350.14	50,366,480.55	
3000	PATRIMONIO			
3100	Hacienda Pública			
3140	Resultados	47,752,350.14	50,366,480.55	
3141	Resultados Acumulados de Ejercicios Anteriores	45,232,678.99	41,213,520.13	8
3142	Resultados del Ejercicio	2,519,671.15	9,152,960.42	9
	Total PATRIMONIO	47,752,350.14	50,366,480.55	
	TOTAL PASIVO Y PATRIMONIO	47,752,350.14	50,366,480.55	

FIRMA:

NOMBRE:


BISMARCK BORDAS FLORES
ALCALDE MUNICIPAL
GRACIAS A DIOS

FIRMA:

NOMBRE:


VALENTÍN OLOPIO BENDLESS
PRESUPUESTO Y CONTABILIDAD MUNICIPAL
GRACIAS A DIOS

Filtros Aplicados al Reporte Actual

Fecha final: 31/12/2025

0s+js/j9JmemldXMKVkw1TZhCtPRITi9qkyeCQG3HVdNzo0cbYzcxZIsW3YYL+Zf3oTLHdA8mZqj4eSK/cVaeOlrq011QKMRUz5MCKSPx1zYTclrio8EbLpi8ll/slsfoXu6
1xb+m38YvCtu/Rw==



Estado de Rendimiento Financiero Comparativo

Honduras, C.A.

Del 01 de Enero Al 31 de Diciembre de 2025
(Valores en Lempiras)

CUENTA CONTABLE	DESCRIPCIÓN	EJERCICIO ACTUAL Diciembre 2025	EJERCICIO ANTERIOR Diciembre 2024	NOTAS
5	INGRESOS			
51	Ingresos Tributarios	1,044,914.09	979,513.49	
512	Impuestos Gobiernos Locales	1,044,914.09	979,513.49	
5121	Impuestos Municipales	1,021,717.23	975,205.35	1
5122	Ingresos por Multas, Recargos e Intereses Moratorios Municipales	23,196.86	4,308.14	2
52	Ingresos no Tributarios	242,486.07	267,119.07	
523	Ingresos no Tributarios de Gobiernos Locales	242,486.07	267,119.07	
5232	Derechos	238,733.50	263,091.57	3
5234	Ingresos por Multas, Recargos e Intereses Moratorios Municipales	3,752.57	4,027.50	4
54	Ingresos de No Operación	9,409.32	11,452.36	
541	Intereses	9,409.32	11,452.36	
5412	Intereses por Depósitos	9,409.32	11,452.36	5
55	Donaciones y Transferencias	25,250,598.30	33,861,138.53	
553	Transferencias Corrientes	5,050,119.67	5,604,427.70	
5531	Transferencias Corrientes del Sector Público	5,050,119.67	5,604,427.70	6
554	Transferencias de Capital	20,200,478.63	28,256,710.83	
5541	Transferencias de Capital Recibidas del Sector Publico	20,200,478.63	27,917,710.83	7
5542	Transferencias de Capital Recibidas del Sector Externo	0.00	339,000.00	8
	TOTAL INGRESOS CORRIENTES	26,547,407.78	35,119,223.45	
6	GASTOS			
61	Gastos de Consumo	18,007,376.58	18,222,177.53	
611	Servicios Personales	4,182,000.00	4,808,700.00	
6111	Remuneraciones	4,182,000.00	4,808,700.00	9
612	Servicios no Personales	13,604,282.08	12,140,178.23	
6123	Mantenimiento y Reparación de Bienes	13,188,015.33	11,517,919.23	10
6124	Mantenimiento y Reparación de Maquinaria y Equipo	18,700.00	0.00	11
6125	Servicios Técnicos y Profesionales	50,000.00	66,000.00	12
6126	Servicios Comerciales y Financieros	97,566.75	160,000.00	13
6127	Pasajes, Viáticos y otros Gastos de Viaje	250,000.00	396,259.00	14
613	Materiales y Suministros	221,094.50	1,273,299.30	
6131	Materiales y Suministros	189,524.50	1,235,299.30	15
6132	Materiales y Suministros Diversos	31,570.00	38,000.00	16
64	Donaciones, Transferencias y Subsidios	6,020,360.05	7,744,085.50	
644	Transferencias de Capital	6,020,360.05	7,394,820.50	
6443	Transferencias de Capital al Sector Privado	6,020,360.05	7,394,820.50	17
646	Subsidios de Capital	0.00	349,265.00	
6462	Subsidios de Capital al Sector Privado	0.00	349,265.00	18
	TOTAL GASTOS CORRIENTES	24,027,736.63	25,966,263.03	
71	Cuentas de Cierre			
711	RESUMEN DE INGRESOS Y GASTOS	2,519,671.15	9,152,960.42	

FIRMA:

NOMBRE:



BLASIMIR BORDA REYES

ALCALDE MUNICIPAL

FIRMA:

NOMBRE:



VALENTIN OLOPIO BENDLESS

CONTADOR MUNICIPAL

Filtros Aplicados al Reporte:

Fecha Inicial: 01/01/2025

Fecha Final: 31/12/2025

Os+js/j9JmemldXmkVkw1TZhCtPRITi9qkyeCQG3HVdNzo0cbYzc+xZIsW/3YYL+ZF3oTLHdA8mZqj4eSK/cVaeOlrq011QKMRUz5MCKSOVPCSjUvqKMRCQJAUZ8i
c20OxKwXbxEIFwmDW8TMhy59YvDoweZJgQMktqOO3dfow2dR0mgY8
T7+px18b8SAGKEqfbnR1upwLz12kzbNj3owDsmHsCfcGq078VwhqLQJYKNbJgLmTRPxRK7J/qWsb

***MUNICIPALIDAD PUERTO
LEMPIRA***



PUERTO LEMPIRA, GRACIAS A DIOS
 EJERCICIO: 2025, CERRADO
 USUARIO: J.MARTINEZ



Emisión: 24/1/2026
 Hora: 07:44 p.m.
 Pagina: 1 de 1

Estado de Situacion Financiera Comparativo

Honduras, C.A.

Al 31 de Diciembre del 2025
 (Valores en Lempiras)

CUENTA CONTABLE	DESCRIPCIÓN	EJERCICIO ACTUAL Diciembre 2025	EJERCICIO ANTERIOR Diciembre 2024	NOTAS
1000	ACTIVO			
1100	Activo Corriente			
1110	Efectivo y Equivalentes	873,585.18	778,934.26	
1112	Bancos	873,585.18	778,934.26	1
	Total Activo Corriente	873,585.18	778,934.26	
1200	Activo no Corriente			
1230	Propiedad, Planta y Equipo No Concesionado	43,267,959.00	43,267,959.00	
1231	Tierras y Terrenos	32,747,959.00	32,747,959.00	
1232	Edificios	10,520,000.00	10,520,000.00	
1240	Maquinaria y Equipo	4,266,897.02	4,266,897.02	
1241	Equipos de Oficina	404,243.02	404,243.02	
1244	Equipos de Transporte	1,870,000.00	1,870,000.00	
1245	Equipos de Producción	1,904,759.00	1,904,759.00	
1247	Equipos de Informática	87,895.00	87,895.00	
1260	Otros Bienes	85,170.00	85,170.00	
1261	Equipo de Hogar/ Alojamiento	36,300.00	36,300.00	
1262	Libros, Revistas y Otros Coleccionables	28,000.00	28,000.00	
1265	Herramientas Mayores	20,870.00	20,870.00	
1280	Construcciones	72,398,997.61	54,761,505.04	
1281	Construcciones y Mejoras en Bienes de Dominio Privado	18,228,482.19	15,976,319.99	2
1282	Construcciones y Mejoras en Bienes de Dominio Público	54,170,515.42	38,785,185.05	3
	Total Activo no Corriente	120,019,023.63	102,381,531.06	
	Total ACTIVO	120,892,608.81	103,160,465.32	
3000	PATRIMONIO			
3100	Hacienda Pública			
3140	Resultados	120,892,608.81	103,160,465.32	
3141	Resultados Acumulados de Ejercicios Anteriores	103,229,164.61	84,242,037.23	4
3142	Resultados del Ejercicio	17,663,444.20	18,918,428.09	5
	Total PATRIMONIO	120,892,608.81	103,160,465.32	
	TOTAL PASIVO Y PATRIMONIO	120,892,608.81	103,160,465.32	

FIRMA: _____
 NOMBRE: EDUARDO SINCLAIR CHON
 ALCALDE MUNICIPAL



FIRMA: _____
 NOMBRE: JOSE MANUEL OSORTO MARTINEZ
 CONTADOR MUNICIPAL



Filtros Aplicados al Reporte Actual
 Fecha final: 31/12/2025

0s+js/f9JmcDVOVDelem8tXN2GWs/+7CsgXL3yDERDWq8cGK/2mipVcsph3TYgasQHFCgEh5UI3qx3yp8t7vN4LCp32m21IMRXxK4x0Z4OxC+8u2FHxuFIFZ1eEh5mhKgnJYLO6vYOVxpBGLbj0ug==



Estado de Rendimiento Financiero Comparativo

Honduras, C.A.

Del 01 de Enero Al 31 de Diciembre de 2025

(Valores en Lempiras)

CUENTA CONTABLE	DESCRIPCIÓN	EJERCICIO ACTUAL Diciembre 2025	EJERCICIO ANTERIOR Diciembre 2024	NOTAS
5	INGRESOS			
51	Ingresos Tributarios			
512	Impuestos Gobiernos Locales	1,929,195.15	4,271,017.74	
5121	Impuestos Municipales	1,829,646.71	4,271,017.74	1
5122	Ingresos por Multas, Recargos e Intereses Moratorios Municipales	99,548.44	0.00	2
52	Ingresos no Tributarios	4,744,135.57	2,747,351.29	
523	Ingresos no Tributarios de Gobiernos Locales	4,744,135.57	2,747,351.29	
5231	Tasas	283,800.00	258,094.10	3
5232	Derechos	4,455,117.97	2,439,879.47	4
5234	Ingresos por Multas, Recargos e Intereses Moratorios Municipales	5,217.60	49,377.72	5
53	Ingresos de Operación	139,741.35	95,370.13	
532	Venta de Servicios	139,741.35	95,370.13	
5321	Venta de Servicios	139,741.35	95,370.13	6
54	Ingresos de No Operación	0.00	15,363.71	
541	Intereses	0.00	1,563.71	
5412	Intereses por Depósitos	0.00	1,563.71	7
542	Alquileres	0.00	13,800.00	
5421	Alquileres	0.00	13,800.00	8
55	Donaciones y Transferencias	26,802,393.52	38,766,944.72	
553	Transferencias Corrientes	5,360,478.70	6,613,388.94	
5531	Transferencias Corrientes del Sector Público	5,360,478.70	6,613,388.94	9
554	Transferencias de Capital	21,441,914.82	32,153,555.78	
5541	Transferencias de Capital Recibidas del Sector Publico	21,441,914.82	32,153,555.78	10
TOTAL INGRESOS CORRIENTES		33,615,465.59	45,896,047.59	
6	GASTOS			
61	Gastos de Consumo	8,227,176.52	18,462,447.80	
611	Servicios Personales	7,714,418.44	10,787,621.32	
6111	Remuneraciones	7,714,418.44	10,787,621.32	11
612	Servicios no Personales	336,671.06	7,474,826.48	
6121	Servicios Básicos	0.00	250,000.00	12
6123	Mantenimiento y Reparación de Bienes	0.00	6,532,897.52	13
6125	Servicios Técnicos y Profesionales	180,000.00	341,676.00	14
6126	Servicios Comerciales y Financieros	21,046.58	110,000.00	15
6127	Pasajes, Viáticos y otros Gastos de Viaje	135,624.48	140,252.96	16
6129	Otros Servicios no Personales	0.00	100,000.00	17
613	Materiales y Suministros	176,087.02	200,000.00	
6131	Materiales y Suministros	171,729.90	180,000.00	18
6132	Materiales y Suministros Diversos	4,357.12	20,000.00	19
64	Donaciones, Transferencias y Subsidios	7,724,844.87	8,515,171.70	
643	Transferencias Corrientes	164,810.54	50,000.00	
6433	Transferencias Corrientes al Sector Privado	164,810.54	50,000.00	20
644	Transferencias de Capital	7,560,034.33	8,465,171.70	
6441	Transferencias de Capital al Sector Público	1,572,582.69	4,168,279.26	21
6443	Transferencias de Capital al Sector Privado	5,987,451.64	4,296,892.44	22
TOTAL GASTOS CORRIENTES		15,952,021.39	26,977,619.50	
71	Cuentas de Cierre			
711	RESUMEN DE INGRESOS Y GASTOS	17,663,444.20	18,918,428.09	

FIRMA:

NOMBRE:

EDUARDO SINCLAIR CHOW
ALCALDE MUNICIPAL

FIRMA:

NOMBRE:

JOSE MANUEL OSORIO MARTINEZ
CONTADOR MUNICIPAL

Filtros Aplicados al Reporte Actual

Fecha Inicial: 01/01/2025

Fecha Final: 31/12/2025

0s+js/j9JmcDVOVDelem8tXN2GWs/+7CsgXL3yDERDWq8c6k7Zn0Vc5ph3iTYqasQHFcgEh5UI3qx3yp8t7vN4LCp32m21MRXxK4x0Z4NDsVw9RrLThe1LtGJb9
RjrDQqxJVqoCJiwfduYL/OTF/DPpwxS5vMqAvebuabTSBJ0J+3XWsjj
qz30dFA51Oyzn/x2hoJaSBjZ34WIPBbPaq7vWd4o7+ptu6dhrndRZIGd/ISMx2FAPcYnWFoea9Nub4QcTKMeDs=

***MUNICIPALIDAD DE VILLEDA
MORALES***



VILLEDA MORALES, GRACIAS A DIOS
 EJERCICIO: 2025, CERRADO
 USUARIO: JOSE.OYUELA



Emisión: 25/1/2026
 Hora: 02:43 a.m.
 Pagina: 1 de 1

Estado de Situación Financiera Comparativo

Al 31 de Diciembre del 2025

(Valores en Lempiras)

CUENTA CONTABLE	DESCRIPCIÓN	EJERCICIO ACTUAL Diciembre 2025	EJERCICIO ANTERIOR Diciembre 2024	NOTAS
1000	ACTIVO			
1100	Activo Corriente			
1110	Efectivo y Equivalentes			
1112	Bancos	365,673.71	7,071,474.38	
	Total Activo Corriente	365,673.71	7,071,474.38	1
1200	Activo no Corriente			
1230	Propiedad, Planta y Equipo No Concesionado			
1231	Tierras y Terrenos	845,485.25	803,185.25	
1232	Edificios	1,423,385.82	1,423,385.82	2
1240	Maquinaria y Equipo			
1241	Equipos de Oficina	405,505.35	344,568.26	
1244	Equipos de Transporte	640,560.98	512,590.98	3
1245	Equipos de Producción	2,258,851.90	2,258,851.90	4
1246	Equipos de Comunicación	84,000.00	84,000.00	
1247	Equipos de Informática	143,296.20	143,296.20	
1248	Equipos de Seguridad	15,130.56	15,130.56	
1260	Otros Bienes			
1261	Equipo de Hogar/ Alojamiento	18,901.43	18,901.43	
1265	Herramientas Mayores	245,602.27	245,602.27	
1280	Construcciones			
1281	Construcciones y Mejoras en Bienes de Dominio Privado	33,651,930.84	27,456,883.21	5
1282	Construcciones y Mejoras en Bienes de Dominio Público	32,389,429.98	25,284,341.18	6
	Total Activo no Corriente	72,122,080.58	58,590,737.06	
	Total ACTIVO	72,487,754.29	65,662,211.44	
3000	PATRIMONIO			
3100	Hacienda Pública			
3140	Resultados			
3141	Resultados Acumulados de Ejercicios Anteriores	65,665,584.02	45,445,104.85	7
3142	Resultados del Ejercicio	6,822,170.27	20,217,106.59	8
	Total PATRIMONIO	72,487,754.29	65,662,211.44	
	TOTAL PASIVO Y PATRIMONIO	72,487,754.29	65,662,211.44	



Cesar Arrechavala Galindo
 FIRMA: Cesar Arrechavala Galindo
 NOMBRE: ALCALDE MUNICIPAL

Clara Patricia Martinez Flores
 FIRMA: CLARA PATRICIA MARTINEZ FLORES
 NOMBRE: CONTADOR MUNICIPAL



Filtros Aplicados al Reporte Actual

Fecha final: 31/12/2025

0s+js/j9JmfXXJ7CCKkWuM+nb5lxf9LLUSPzFRQYBAyxU/H0kgmkCMOX3xCj6Y30XsZoBspSsBPQ03FfuutR0TNpQofcqHQxf+Bm3imChmKtCbxd54gbCnM+ocbwBuGcOR1oew
 3SIEfgvUo4uVtO0OrUX5gvQng



VILLEDA MORALES, GRACIAS A DIOS
 EJERCICIO: 2025, CERRADO
 USUARIO: JOSE.OYUELA



Emisión: 25/01/2026
 Hora : 02:49 a.m.
 Pagina: 1 de 1

Honduras, C.A.

Estado de Rendimiento Financiero Comparativo

Del 01 de Enero Al 31 de Diciembre de 2025
 (Valores en Lempiras)

CUENTA CONTABLE	DESCRIPCIÓN	EJERCICIO ACTUAL Diciembre 2025	EJERCICIO ANTERIOR Diciembre 2024	NOTAS
5	INGRESOS			
51	Ingresos Tributarios			
512	Impuestos Gobiernos Locales	637,122.10	709,649.79	
5121	Impuestos Municipales	631,913.35	705,114.64	1
5122	Ingresos por Multas, Recargos e Intereses Moratorios Municipales	5,208.75	4,535.15	2
52	Ingresos no Tributarios	76,497.15	81,163.93	
523	Ingresos no Tributarios de Gobiernos Locales	76,497.15	81,163.93	
5232	Derechos	72,941.46	73,953.94	3
5234	Ingresos por Multas, Recargos e Intereses Moratorios Municipales	3,555.69	7,209.99	4
54	Ingresos de No Operación	15,768.63	124,310.09	
541	Intereses	15,768.63	124,310.09	
5412	Intereses por Depósitos	15,768.63	124,310.09	5
55	Donaciones y Transferencias	17,021,389.56	34,132,807.28	
553	Transferencias Corrientes	3,322,771.46	5,272,398.08	
5531	Transferencias Corrientes del Sector Público	3,322,771.46	5,272,398.08	6
554	Transferencias de Capital	13,698,618.10	28,860,409.20	
5541	Transferencias de Capital Recibidas del Sector Publico	13,698,618.10	28,860,409.20	7
TOTAL INGRESOS CORRIENTES		17,750,777.44	35,047,931.09	
6	GASTOS			
61	Gastos de Consumo	4,260,141.90	6,608,479.17	
611	Servicios Personales	3,335,518.78	4,749,229.15	
6111	Remuneraciones	3,335,518.78	4,749,229.15	8
612	Servicios no Personales	732,503.19	1,428,578.88	
6121	Servicios Básicos	10,835.95	2,158.60	9
6124	Mantenimiento y Reparación de Maquinaria y Equipo	6,500.00	0.00	10
6125	Servicios Técnicos y Profesionales	184,000.00	546,833.29	11
6126	Servicios Comerciales y Financieros	143,992.65	268,601.99	12
6127	Pasajes, Viáticos y otros Gastos de Viaje	387,174.59	610,985.00	13
613	Materiales y Suministros	192,119.93	430,671.14	
6131	Materiales y Suministros	95,680.00	315,045.87	14
6132	Materiales y Suministros Diversos	96,439.93	115,625.27	15
64	Donaciones, Transferencias y Subsidios	6,668,465.27	8,222,345.33	
644	Transferencias de Capital	6,668,465.27	8,222,345.33	
6441	Transferencias de Capital al Sector Público	4,890,532.26	5,332,010.88	16
6443	Transferencias de Capital al Sector Privado	1,777,933.01	2,890,334.45	17
TOTAL GASTOS CORRIENTES		10,928,607.17	14,830,824.50	
71	Cuentas de Cierre			
711	RESUMEN DE INGRESOS Y GASTOS	6,822,170.27	20,217,106.59	



FIRMA: *Cesar Arrechavala Galindo*
 NOMBRE: Cesar Arrechavala Galindo
 ALCALDE MUNICIPAL

FIRMA: *Clara Patricia Martinez Flores*
 NOMBRE: CLARA PATRICIA MARTINEZ FLORES
 CONTADOR MUNICIPAL



Filtros Aplicados al Reporte Actual

Fecha Inicial: 01/01/2025

Fecha Final: 31/12/2025

0s+js/9JmfXXJ7CCKKWuM+nb5lx9LLUSPzfRQYBAyxU/H0kgmkCMOX3xCj6Y30XsZoBspSsBPQ03FfuutR0TnqQofcqHQxf+Bm3imChmKtCbxd54gbMf+00ek+1

0YjXVnq21RcBfEqD7sREQ/CPDHY2LLNPLt5326snki5VxKgJuLuTj

DpmSQQkHjagVwbztrPIQKRpw2IT+2jK7jcNSR1PZB0yDshKc2PgAhSG23iAdjCsvrh20w04cD6ynBihjFeksF8=

***MUNICIPALIDAD DE JUAN
FRANCISCO BULNES***



JUAN FRANCISCO BULNES, GRACIAS A DIOS
EJERCICIO: 2025, CERRADO
USUARIO: EDUAR.MARTINEZ

Honduras, C.A.



Emisión: 8/1/2026
Hora: 05:36 p.m.
Pagina: 1 de 2

Estado de Situación Financiera Comparativo

Al 31 de Diciembre del 2025

(Valores en Lempiras)

CUENTA CONTABLE	DESCRIPCIÓN	EJERCICIO ACTUAL Diciembre 2025	EJERCICIO ANTERIOR Diciembre 2024	NOTAS
1000	ACTIVO			
1100	Activo Corriente			
1110	Efectivo y Equivalentes	329,171.04	2,842,623.09	
1111	Caja	209,532.43	0.00	1
1112	Bancos	119,638.61	2,842,623.09	2
1130	Cuentas a Cobrar Corrientes	10,000.00	10,000.00	
1136	Otros Anticipos	10,000.00	10,000.00	
1150	Inventarios	9,161.90	0.00	
1151	Bienes Inventariables	9,161.90	0.00	3
	Total Activo Corriente	348,332.94	2,852,623.09	
1200	Activo no Corriente			
1230	Propiedad, Planta y Equipo No Concesionado	16,600,000.00	16,600,000.00	
1231	Tierras y Terrenos	7,000,000.00	7,000,000.00	
1232	Edificios	9,600,000.00	9,600,000.00	
1240	Maquinaria y Equipo	6,292,434.45	6,292,434.45	
1241	Equipos de Oficina	1,377,726.13	1,377,726.13	
1242	Equipos Médicos y Sanitarios	367,507.46	367,507.46	
1244	Equipos de Transporte	2,986,330.00	2,986,330.00	
1245	Equipos de Producción	269,200.00	269,200.00	
1247	Equipos de Informática	1,291,670.86	1,291,670.86	
1260	Otros Bienes	8,600.00	8,600.00	
1261	Equipo de Hogar/ Alojamiento	6,600.00	6,600.00	
1265	Herramientas Mayores	2,000.00	2,000.00	
1280	Construcciones	31,553,732.81	27,193,955.39	
1281	Construcciones y Mejoras en Bienes de Dominio Privado	7,560,742.12	7,560,742.12	
1282	Construcciones y Mejoras en Bienes de Dominio Público	23,992,990.69	19,633,213.27	4
	Total Activo no Corriente	54,454,767.26	50,094,989.84	
	Total ACTIVO	54,803,100.20	52,947,612.93	
2000	PASIVO			
2100	Pasivo Corriente			
2110	Cuentas por Pagar	54,944.13	54,944.13	
2113	Aportes y Retenciones por Pagar	44,944.13	44,944.13	
2119	Otras Cuentas por Pagar	10,000.00	10,000.00	
	Total Pasivo Corriente	54,944.13	54,944.13	
	Total PASIVO	54,944.13	54,944.13	
3000	PATRIMONIO			
3100	Hacienda Pública			
3140	Resultados	54,748,156.07	52,892,668.80	
3141	Resultados Acumulados de Ejercicios Anteriores	53,230,138.05	43,606,820.34	5
3142	Resultados del Ejercicio	1,518,018.02	9,285,848.46	6
	Total PATRIMONIO	54,748,156.07	52,892,668.80	



JUAN FRANCISCO BULNES, GRACIAS A DIOS
 EJERCICIO: 2025, CERRADO
 USUARIO: EDUAR.MARTINEZ



Emisión: 8/1/2026
 Hora: 05:36 p.m.
 Pagina: 2 de 2

Estado de Situación Financiera Comparativo

Honduras, C.A.

Al 31 de Diciembre del 2025
 (Valores en Lempiras)

CUENTA CONTABLE	DESCRIPCIÓN	EJERCICIO ACTUAL Diciembre 2025	EJERCICIO ANTERIOR Diciembre 2024	NOTAS
TOTAL PASIVO Y PATRIMONIO		54,803,100.20	52,947,612.93	

FIRMA:

NOMBRE:

Juana María Mármol Chirinos
 ALCALDE MUNICIPAL



FIRMA:

NOMBRE:

Eduar Misael Martínez
 CONTADOR MUNICIPAL



Filtros Aplicados al Reporte Actual

Fecha final: 31/12/2025

0s+js/j9Jmd+OAJlRyn8o8LE3L7AC6/5fD5DZEC29ORPVk6oPVo9QSUEfZ7AQOtdnJO4uWN69pHZHKNIYtAkCDVfA17xRRz9DdDdcWfhxZ7wuiH2BOPMKL4jnu+vt0YyTtQ9jm
 TSBSQm1fHLIT5jNEg90rPNq48D5m5qUK8Xsw=



Estado de Rendimiento Financiero Comparativo

Honduras, C.A.

Del 01 de Enero Al 31 de Diciembre de 2025
(Valores en Lempiras)

CUENTA CONTABLE	DESCRIPCIÓN	EJERCICIO ACTUAL Diciembre 2025	EJERCICIO ANTERIOR Diciembre 2024	NOTAS
5	INGRESOS			
51	Ingresos Tributarios			
512	Impuestos Gobiernos Locales	1,395,835.24	1,104,164.53	
5121	Impuestos Municipales	1,116,642.31	1,018,298.95	1
5122	Ingresos por Multas, Recargos e Intereses Moratorios Municipales	279,192.93	85,865.58	2
52	Ingresos no Tributarios	173,845.14	140,030.14	
523	Ingresos no Tributarios de Gobiernos Locales	173,845.14	140,030.14	
5232	Derechos	155,918.41	130,539.07	3
5234	Ingresos por Multas, Recargos e Intereses Moratorios Municipales	17,926.73	9,491.07	4
55	Donaciones y Transferencias	12,756,488.28	30,002,769.17	
553	Transferencias Corrientes	2,551,297.66	8,659,838.71	
5531	Transferencias Corrientes del Sector Público	2,551,297.66	8,659,838.71	5
554	Transferencias de Capital	10,205,190.62	21,342,930.46	
5541	Transferencias de Capital Recibidas del Sector Publico	10,205,190.62	21,342,930.46	6
TOTAL INGRESOS CORRIENTES		14,326,168.66	31,246,963.84	
6	GASTOS			
61	Gastos de Consumo	8,090,649.12	12,984,522.60	
611	Servicios Personales	3,889,129.23	5,759,480.59	
6111	Remuneraciones	3,889,129.23	5,759,480.59	7
612	Servicios no Personales	3,892,159.21	6,382,183.49	
6121	Servicios Básicos	2,300.00	0.00	8
6122	Alquileres y Derechos	36,000.00	33,000.00	9
6123	Mantenimiento y Reparación de Bienes	3,361,658.76	5,505,741.76	10
6124	Mantenimiento y Reparación de Maquinaria y Equipo	58,983.01	208,470.85	11
6125	Servicios Técnicos y Profesionales	1,500.00	0.00	12
6126	Servicios Comerciales y Financieros	28,718.94	16,093.79	13
6127	Pasajes, Viáticos y otros Gastos de Viaje	311,728.50	507,488.09	14
6129	Otros Servicios no Personales	91,270.00	111,389.00	15
613	Materiales y Suministros	309,360.68	842,858.52	
6131	Materiales y Suministros	292,540.68	744,431.00	16
6132	Materiales y Suministros Diversos	16,820.00	98,427.52	17
64	Donaciones, Transferencias y Subsidios	4,717,501.52	8,976,592.78	
644	Transferencias de Capital	4,717,501.52	8,976,592.78	
6443	Transferencias de Capital al Sector Privado	4,717,501.52	8,976,592.78	18
TOTAL GASTOS CORRIENTES		12,808,150.64	21,961,115.38	
71	Cuentas de Cierre			
711	RESUMEN DE INGRESOS Y GASTOS	1,518,018.02	9,285,848.46	

FIRMA:

NOMBRE:

Juana María Mármo, Chirinos
ALCALDE MUNICIPAL



FIRMA:

NOMBRE:

Eduar Misael Martínez Arriaga
CONTADOR MUNICIPAL



Filtros Aplicados al Reporte Actual

Fecha Inicial: 01/01/2025

Fecha Final: 31/12/2025

0s+js/j9Jmd+OAJiRyn8o8LE3L7AC6/5fd5DZEC29ORPVk6oPVo9QSUEFZ7AQ0tdnJO4uWN69pHZHKNYtAKCDVfA17xRRz9DdDdcWfmxZ7wuiH2BOPMKL4jnu+

vt0YAMVEToD39v1GEVHckmIQJ/8zwwF9g8RNAk80mrlBDWlrJv4deC6

DhooTISN41x8gmIh6Yjg0J4DTJ5OY+x7hfF/hbxzhx3MJAO3+yqmtCslH+aplFjsNtr8TEhI9/SdfnJJdePovtTrq6MFOLw==

***DEPARTAMENTO DE ISLAS DE
LA BAHÍA***

MUNICIPALIDAD DE ROATÁN



ROATÁN, ISLAS DE LA BAHÍA
EJERCICIO: 2025, CERRADO
USUARIO: JSUAZO



Emisión: 15/1/2026
Hora: 03:29 p.m.
Página: 1 de 1

Estado de Situación Financiera Comparativo

Al 31 de Diciembre del 2025
(Valores en Lempiras)


CUENTA CONTABLE	DESCRIPCIÓN	EJERCICIO ACTUAL Diciembre 2025	EJERCICIO ANTERIOR Diciembre 2024	NOTAS
1000	ACTIVO			
1100	Activo Corriente			
1110	Efectivo y Equivalentes	24,332,577.15	42,020,805.81	
1112	Bancos	24,332,577.15	42,020,805.81	1
1130	Cuentas a Cobrar Corrientes	9,388,403.16	0.00	
1132	Transferencias y otras cuentas por Cobrar	9,388,403.16	0.00	2
	Total Activo Corriente	33,720,980.31	42,020,805.81	
1200	Activo no Corriente			
1230	Propiedad, Planta y Equipo No Concesionado	108,345,023.48	108,345,023.48	
1231	Tierras y Terrenos	39,370,748.87	39,370,748.87	
1232	Edificios	68,974,274.61	68,974,274.61	
1240	Maquinaria y Equipo	89,121,389.31	88,804,772.86	
1241	Equipos de Oficina	2,657,582.11	2,505,523.86	3
1244	Equipos de Transporte	48,240,029.14	48,240,029.14	
1245	Equipos de Producción	32,276,405.25	32,276,405.25	
1246	Equipos de Comunicación	318,678.00	318,678.00	
1247	Equipos de Informática	5,455,894.81	5,291,336.61	4
1248	Equipos de Seguridad	172,800.00	172,800.00	
1260	Otros Bienes	4,070,088.85	3,333,379.50	
1261	Equipo de Hogar/ Alojamiento	44,235.00	3,985.00	5
1265	Herramientas Mayores	4,025,853.85	3,329,394.50	6
1280	Construcciones	1,161,127,336.49	881,621,706.02	
1281	Construcciones y Mejoras en Bienes de Dominio Privado	181,558,531.83	80,497,924.76	7
1282	Construcciones y Mejoras en Bienes de Dominio Público	979,568,804.66	801,123,781.26	8
	Total Activo no Corriente	1,362,663,838.13	1,082,104,881.86	
	Total ACTIVO	1,396,384,818.44	1,124,125,687.67	
2000	PASIVO			
2100	Pasivo Corriente			
2110	Cuentas por Pagar	219,332.50	0.00	
2111	Cuentas por Pagar	219,332.50	0.00	9
	Total Pasivo Corriente	219,332.50	0.00	
	Total PASIVO	219,332.50	0.00	
3000	PATRIMONIO			
3100	Hacienda Pública			
3140	Resultados	1,396,165,485.94	1,124,125,687.67	
3141	Resultados Acumulados de Ejercicios Anteriores	1,164,563,736.86	992,654,525.73	10
3142	Resultados del Ejercicio	231,601,749.08	131,471,161.94	11
	Total PATRIMONIO	1,396,165,485.94	1,124,125,687.67	
	TOTAL PASIVO + PATRIMONIO	1,396,384,818.44	1,124,125,687.67	

FIRMA:

NOMBRE:

RONNIE RICHARD MC NAB THOMPSON

ALCALDE MUNICIPAL 2022-2026



FIRMA:

NOMBRE:

JESFERSON REYNALDO SUAREZ MIGUEL

CONTADOR MUNICIPAL 2022-2026



Filtros Aplicados al Reporte Actual

Fecha final: 31/12/2025

0s+js/j9JmdZBUfA27xPeTV2Z4ISiiCm1qPmJ+z2lXbOvOpEILT8Z6qnGKesZ8auofGABIODZzJAPHi4VotDoxaVwsn/D9cdwRSw4EHRim0KkeqjXSJIVgSc7DTk9QfWGBJ+73 zjXU=



Honduras, C.A.

Estado de Rendimiento Financiero Comparativo

Del 01 de Enero Al 31 de Diciembre de 2025

(Valores en Lempiras)

CUENTA CONTABLE	DESCRIPCIÓN	EJERCICIO ACTUAL Diciembre 2025	EJERCICIO ANTERIOR Diciembre 2024	NOTAS
5	INGRESOS			
51	Ingresos Tributarios	131,648,671.19	111,466,082.41	
512	Impuestos Gobiernos Locales	131,648,671.19	111,466,082.41	
5121	Impuestos Municipales	121,984,723.16	105,358,286.18	1
5122	Ingresos por Multas, Recargos e Intereses Moratorios Municipales	9,663,948.03	6,107,796.23	2
52	Ingresos no Tributarios	187,769,658.44	171,556,448.20	
521	Impuestos Indirectos	51,918.14	68,510.30	
5216	Otros no Tributarios	51,918.14	68,510.30	3
523	Ingresos no Tributarios de Gobiernos Locales	187,717,740.30	171,487,937.90	
5231	Tasas	77,611,705.32	83,048,638.32	4
5232	Derechos	105,437,986.51	84,728,300.91	5
5234	Ingresos por Multas, Recargos e Intereses Moratorios Municipales	4,668,048.47	3,710,998.67	6
53	Ingresos de Operación	76,211,171.84	70,600,291.85	
531	Ingresos por Ventas	0.00	74,308.56	
5311	Venta de Bienes	0.00	74,308.56	7
532	Venta de Servicios	76,211,171.84	70,525,983.29	
5321	Venta de Servicios	76,211,171.84	70,525,983.29	8
54	Ingresos de No Operación	572,739.31	1,267,607.89	
541	Intereses	331,139.31	420,407.89	
5412	Intereses por Depósitos	331,139.31	420,407.89	9
542	Alquileres	241,600.00	847,200.00	
5421	Alquileres	241,600.00	847,200.00	10
55	Donaciones y Transferencias	39,947,924.60	55,805,200.42	
553	Transferencias Corrientes	3,755,361.26	6,245,191.43	
5531	Transferencias Corrientes del Sector Público	3,755,361.26	6,245,191.43	11
554	Transferencias de Capital	36,192,563.34	49,560,008.99	
5541	Transferencias de Capital Recibidas del Sector Publico	36,192,563.34	49,560,008.99	12
	TOTAL INGRESOS CORRIENTES	436,150,165.38	410,695,630.77	
6	GASTOS			
61	Gastos de Consumo	147,449,164.92	202,638,931.25	
611	Servicios Personales	106,291,600.01	90,136,633.84	
6111	Remuneraciones	106,291,600.01	90,136,633.84	13
612	Servicios no Personales	30,999,866.77	106,824,692.25	
6121	Servicios Básicos	3,845,804.45	5,431,015.91	14
6122	Alquileres y Derechos	224,000.00	512,202.97	15
6123	Mantenimiento y Reparación de Bienes	9,413,831.88	91,151,226.56	16
6124	Mantenimiento y Reparación de Maquinaria y Equipo	10,106,191.70	6,104,493.83	17
6125	Servicios Técnicos y Profesionales	136,697.00	17,383.59	18
6126	Servicios Comerciales y Financieros	4,101,776.61	2,446,392.74	19
6127	Pasajes, Viáticos y otros Gastos de Viaje	901,775.58	466,370.76	20
6128	Impuestos, Derechos, Tasas, Gastos Judiciales y Premios	201,650.60	442,975.56	21
6129	Otros Servicios no Personales	2,068,138.95	252,630.33	22
613	Materiales y Suministros	10,157,698.14	5,677,605.16	
6131	Materiales y Suministros	7,482,536.55	4,315,643.30	23
6132	Materiales y Suministros Diversos	2,675,161.59	1,361,961.86	24
64	Donaciones, Transferencias y Subsidios	57,099,251.38	76,585,537.58	
644	Transferencias de Capital	57,099,251.38	76,585,537.58	
6441	Transferencias de Capital al Sector Público	19,704,979.87	44,613,247.70	25
6443	Transferencias de Capital al Sector Privado	37,394,271.51	31,972,289.88	26
	TOTAL GASTOS CORRIENTES	204,548,416.30	279,224,468.83	



ROATÁN, ISLAS DE LA BAHÍA
 EJERCICIO: 2025, CERRADO
 USUARIO: JSUAZO



Emisión: 15/01/2026
 Hora : 03:37 p.m.
 Pagina: 2 de 2

Honduras, C.A.

Estado de Rendimiento Financiero Comparativo


Del 01 de Enero Al 31 de Diciembre de 2025

(Valores en Lempiras)

CUENTA CONTABLE	DESCRIPCIÓN	EJERCICIO ACTUAL Diciembre 2025	EJERCICIO ANTERIOR Diciembre 2024	NOTAS
71	Cuentas de Cierre			
711	RESUMEN DE INGRESOS Y GASTOS	231,601,749.08	131,471,161.94	

FIRMA:


[Handwritten Signature]
 RONNIE RICHARD MC CAB THOMPSON
 ALCALDE MUNICIPAL



FIRMA:

NOMBRE:

[Handwritten Signature]
 JESFFERSON REYNALDO SUAZO CASUEL
 CONTADOR MUNICIPAL



Filtros Aplicados al Reporte Actual

Fecha Inicial: 01/01/2025

Fecha Final: 31/12/2025

0s+jsf9JmdZBUfA27xPeTV2Z4ISiiCm1qPmJ+z2IXbOvOpEILT8Z6qnGKesZ8auoIGABIODZz.JAPHi4VotDoxaVwsn/D9cdzVGM6hdVEHxKNJEdUpY2kx85F614yl
 wcl35q6K8udrBsGEw7nXQd4xhRO36ue9iitRYqh1u0CmbFe1RfX0b
 AaOQEDn8dhcs+6+HXMDjZaT2cssULwsOQ6UxU7/xrwbbdJZmd7nPBV/m9y0oyO6LwVc36U3EFUgB

***MUNICIPALIDAD DE JOSÉ
SANTOS GUARDIOLA***



JOSÉ SANTOS GUARDIOLA, ISLAS DE LA BAHÍA
 EJERCICIO: 2025, CERRADO
 USUARIO: GABRIEL.MELENDZ



Emisión: 9/1/2026
 Hora: 10:46 a.m.
 Pagina: 1 de 1

Estado de Situación Financiera Comparativo

Al 31 de Diciembre del 2025
 (Valores en Lempiras)

CUENTA CONTABLE	DESCRIPCIÓN	EJERCICIO ACTUAL Diciembre 2025	EJERCICIO ANTERIOR Diciembre 2024	NOTAS
1000	ACTIVO			
1100	Activo Corriente			
1110	Efectivo y Equivalentes	240,498.45	398,742.88	
1112	Bancos	240,498.45	398,742.88	1
1130	Cuentas a Cobrar Corrientes	3,896,626.52	5,000.00	
1132	Transferencias y otras cuentas por Cobrar	3,891,626.52	0.00	2
1136	Otros Anticipos	5,000.00	5,000.00	
	Total Activo Corriente	4,137,124.97	403,742.88	
1200	Activo no Corriente			
1230	Propiedad, Planta y Equipo No Concesionado	30,985,973.10	30,985,973.10	
1231	Tierras y Terrenos	22,985,973.10	22,985,973.10	
1232	Edificios	8,000,000.00	8,000,000.00	
1240	Maquinaria y Equipo	18,631,708.89	18,456,307.35	
1241	Equipos de Oficina	2,483,161.61	2,307,760.07	3
1244	Equipos de Transporte	5,390,051.27	5,390,051.27	
1245	Equipos de Producción	10,234,843.65	10,234,843.65	
1246	Equipos de Comunicación	42,727.00	42,727.00	
1247	Equipos de Informática	480,925.36	480,925.36	
1260	Otros Bienes	28,612.00	28,612.00	
1261	Equipo de Hogar/ Alojamiento	28,612.00	28,612.00	
1280	Construcciones	70,414,134.40	96,039,715.14	
1281	Construcciones y Mejoras en Bienes de Dominio Privado	14,966,944.88	14,893,230.59	4
1282	Construcciones y Mejoras en Bienes de Dominio Público	55,447,189.52	81,146,484.55	5
	Total Activo no Corriente	120,060,428.39	145,510,607.59	
	Total ACTIVO	124,197,553.36	145,914,350.47	
2000	PASIVO			
2100	Pasivo Corriente			
2110	Cuentas por Pagar	816,688.29	816,688.29	
2111	Cuentas por Pagar	110,000.00	110,000.00	
2112	Remuneraciones por Pagar	434,471.46	434,471.46	
2113	Aportes y Retenciones por Pagar	96,321.33	96,321.33	
2115	Donaciones, Transferencias y Subsidios por Pagar	175,895.50	175,895.50	
	Total Pasivo Corriente	816,688.29	816,688.29	
	Total PASIVO	816,688.29	816,688.29	
3000	PATRIMONIO			
3100	Hacienda Pública			
3140	Resultados	123,380,865.07	145,097,662.18	
3141	Resultados Acumulados de Ejercicios Anteriores	105,182,259.84	137,713,461.91	6
3142	Resultados del Ejercicio	18,198,605.23	7,384,200.27	7
	Total PATRIMONIO	123,380,865.07	145,097,662.18	
	TOTAL PASIVO Y PATRIMONIO	124,197,553.36	145,914,350.47	

FIRMA:

NOMBRE:

GILBERT CARRISON DILBERT GREEN
 ALCALDE MUNICIPAL



FIRMA:

NOMBRE:

GABRIEL JOB NUÑEZ MELENDEZ
 CONTADOR MUNICIPAL



Filtros Aplicados al Reporte Actual

Fecha final: 31/12/2025

Os+js/j9Jmf38PLxiANsbcZCU/A/yWc204goDUBe8QuheI9CrPLWQCtRf4Rbkmjdj1RvdN6xngUg/kK5m6t8uhanQWtwrPxY7Qjmn8vo42EgE4vji9qPvBHgm2Q9/cQyrwd+Po0
 1L3tsikmGxgdU826Ha/yEdaog/Meql+zMTYaOLXGzPavtlQ==



JOSÉ SANTOS GUARDIOLA, ISLAS DE LA BAHÍA
EJERCICIO: 2025, CERRADO
USUARIO: GABRIEL.MELENDEZ

Honduras, C.A.



Emisión: 09/01/2026
Hora : 10:53 a.m.
Pagina: 1 de 1

Estado de Rendimiento Financiero Comparativo

Del 01 de Enero Al 31 de Diciembre de 2025

(Valores en Lempiras)

CUENTA CONTABLE	DESCRIPCIÓN	EJERCICIO ACTUAL Diciembre 2025	EJERCICIO ANTERIOR Diciembre 2024	NOTAS
5	INGRESOS			
51	Ingresos Tributarios	20,213,577.44	19,281,245.82	
512	Impuestos Gobiernos Locales	20,213,577.44	19,281,245.82	
5121	Impuestos Municipales	18,714,912.40	17,955,623.36	1
5122	Ingresos por Multas, Recargos e Intereses Moratorios Municipales	1,498,664.54	1,325,622.46	2
52	Ingresos no Tributarios	36,867,930.53	27,437,708.80	
523	Ingresos no Tributarios de Gobiernos Locales	36,867,930.53	27,437,708.80	
5231	Tasas	4,141,901.43	3,613,188.56	3
5232	Derechos	25,801,866.22	22,573,002.78	4
5234	Ingresos por Multas, Recargos e Intereses Moratorios Municipales	6,924,162.88	1,251,517.46	5
53	Ingresos de Operación	5,427,258.89	4,956,310.01	
532	Venta de Servicios	5,427,258.89	4,956,310.01	
5321	Venta de Servicios	5,427,258.89	4,956,310.01	6
54	Ingresos de No Operación	111,143.38	178,597.92	
541	Intereses	111,143.38	178,597.92	
5412	Intereses por Depósitos	111,143.38	178,597.92	7
55	Donaciones y Transferencias	23,349,759.12	33,376,458.90	
553	Transferencias Corrientes	7,783,253.02	4,327,678.30	
5531	Transferencias Corrientes del Sector Público	7,783,253.02	4,327,678.30	8
554	Transferencias de Capital	15,566,506.10	29,048,780.60	
5541	Transferencias de Capital Recibidas del Sector Público	15,566,506.10	29,048,780.60	9
TOTAL INGRESOS CORRIENTES		85,969,669.36	85,230,321.45	
6	GASTOS			
61	Gastos de Consumo	37,426,900.08	43,033,972.32	
611	Servicios Personales	27,315,280.19	30,506,658.71	
6111	Remuneraciones	27,315,280.19	30,506,658.71	10
612	Servicios no Personales	8,438,276.08	10,040,837.50	
6121	Servicios Básicos	172,542.86	21,508.54	11
6122	Alquileres y Derechos	90,025.00	40,000.00	12
6123	Mantenimiento y Reparación de Bienes	3,734,812.99	4,749,532.93	13
6124	Mantenimiento y Reparación de Maquinaria y Equipo	1,568,490.20	1,817,540.77	14
6125	Servicios Técnicos y Profesionales	1,303,988.59	1,615,531.42	15
6126	Servicios Comerciales y Financieros	1,192,916.44	1,282,723.84	16
6127	Pasajes, Viáticos y otros Gastos de Viaje	375,500.00	514,000.00	17
613	Materiales y Suministros	1,673,343.81	2,486,476.11	
6131	Materiales y Suministros	1,540,943.69	2,010,929.59	18
6132	Materiales y Suministros Diversos	132,400.12	475,546.52	19
64	Donaciones, Transferencias y Subsidios	30,344,164.05	34,812,148.86	
644	Transferencias de Capital	30,344,164.05	34,812,148.86	
6441	Transferencias de Capital al Sector Público	22,237,803.92	25,225,635.43	20
6443	Transferencias de Capital al Sector Privado	8,106,360.13	9,586,513.43	21
TOTAL GASTOS CORRIENTES		67,771,064.13	77,846,121.18	
71	Cuentas de Cierre			
711	RESUMEN DE INGRESOS Y GASTOS	18,198,605.23	7,384,200.27	

FIRMA:

NOMBRE:

GILBERT CARRISON DILBERT GREEN
ALCALDE MUNICIPAL

FIRMA:

NOMBRE:

GABRIEL JOB NUÑEZ MELENDEZ
CONTADOR MUNICIPAL

Filtros Aplicados al Reporte Actual

Fecha Inicial: 01/01/2025

Fecha Final: 31/12/2025

0s+js/j9Jmf38PLixiANsbcZCU/AjYwC204goDUBe8Quhel9CrPLwQCtRf4Rbkmdj1RvdN6xngUg/kK5m6t8uhanQWtwrPxY7Qjmn8vo42EgE4vj9qPvBHgm2Q9/cQyrw
d+Po01L3iLXYs1ZdYSjOvoYMwbMfLY75rZe2iQVc1EOwXcIKT
XyHOQTAuLQDCS2AqR8UJ20JcBatmp3ZbiacLkrkQP8isV96BX2FXHEUrJRuzJP8e2/NIBfH83Jmz6ffH89tSUc6048bhD0B7JIB97LF45aP