



SECRETARÍA
DE FINANZAS



Informe de Seguimiento y Evaluación de la Ejecución Presupuestaria Física y Financiera al Primer Trimestre 2026

**2 Tribunal Superior de Cuentas
(TSC)**



SEGUIMIENTO Y EVALUACIÓN DE LA GESTIÓN PRESUPUESTARIA PRIMER TRIMESTRE 2026

002: TRIBUNAL SUPERIOR DE CUENTAS (TSC)

I. ANTECEDENTES

La Secretaría de Estado en el Despacho de Finanzas realiza el Informe de la Ejecución del Presupuesto de Ingresos y Egresos, con base a los artículos 45 y 46 Capítulo VII “Del Seguimiento y Evaluación de la Ejecución Presupuestaria” del Decreto Legislativo N° 83-2004, contentivo de la Ley Orgánica del Presupuesto; Acuerdo N° 1341 de la Secretaría de Finanzas, publicado en el Diario Oficial La Gaceta el 12 de febrero 2009, que aprueba las Normas Técnicas del Subsistema de Presupuesto y artículo 262 Capítulo VI “Monitoreo, Seguimiento y Evaluación” del Decreto Legislativo N° 4-2025 publicado en el diario oficial La Gaceta el 6 de febrero 2025, correspondiente a la Ley del Presupuesto del Ejercicio Fiscal 2025 y sus Disposiciones Generales, aprobadas por el Congreso Nacional y prorrogadas para el primer trimestre 2026 en cumplimiento al artículo 29 Capítulo III de la Ley Orgánica del Presupuesto.

a. Autoridad Legislativa

El Tribunal Superior de Cuentas, mediante el Artículo 227 reformado de la Constitución de la República, fue creado como ente rector del sistema de control de los recursos públicos, con autonomía funcional y administrativa, sometido solamente al cumplimiento de la Constitución y las leyes.

b. Misión

Fiscalizar de manera efectiva, oportuna y preventiva los fondos, bienes y recursos del Estado, fomentando una gestión pública honesta y transparente orientada a brindar mejores servicios para la sociedad.

c. Visión

Contribuir a una gestión eficiente, eficaz e integra de los recursos públicos.



d. Funciones

El tribunal como ente rector del sistema de control, tiene como función constitucional la fiscalización a posteriori de los fondos, bienes y recursos administrados por los poderes del Estado, instituciones descentralizadas y desconcentradas, incluyendo los bancos estatales o mixtos, la Comisión Nacional de Bancos y Seguros, las municipalidades y de cualquier otro órgano especial o ente público o privado que reciba o administre recursos públicos de fuentes internas o externas.

II. RESUMEN DE LA COMPOSICIÓN DEL PRESUPUESTO VIGENTE

El presente Informe contiene el análisis de la Ejecución Presupuestaria del Tribunal Superior de Cuentas (TSC) correspondiente al primer trimestre de 2026.

Esta Institución cuenta con un presupuesto prorrogado de L503,739,976.00 representando el 0.11% del Presupuesto General de Ingresos y Egresos de la República prorrogado, el cual asciende a L444,893,767,935.00

La siguiente sección del informe provee un análisis de la composición del presupuesto vigente:

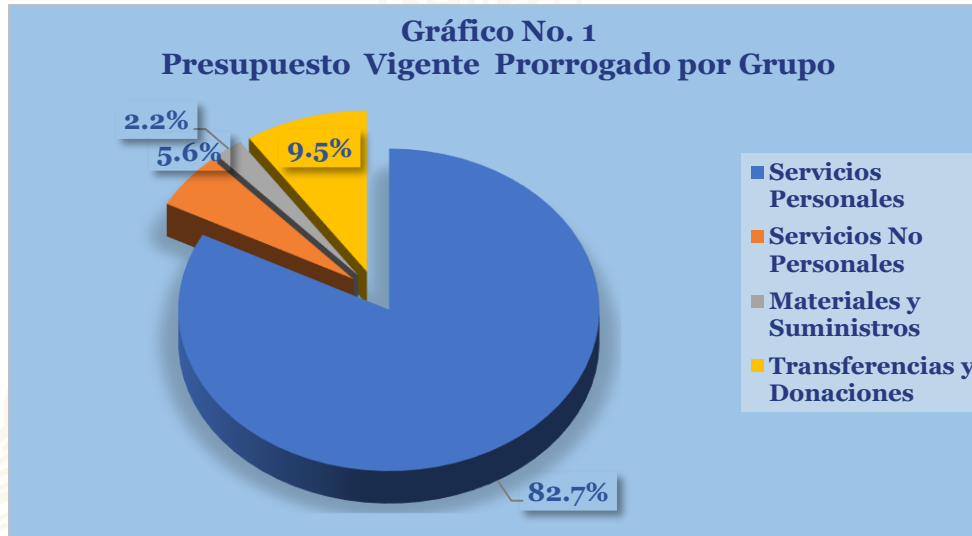
a. Fuente de Presupuesto Vigente

El presupuesto vigente prorrogado para el Ejercicio Fiscal 2026 prorrogado del Tribunal Superior de Cuentas (TSC) asciende a L503,739,976.00, de los cuales L451,325,706.00 corresponden a Fondos Nacionales (89.6%) y L52,414,270.00 a Recursos Propios.

b. Presupuesto Vigente por Grupo

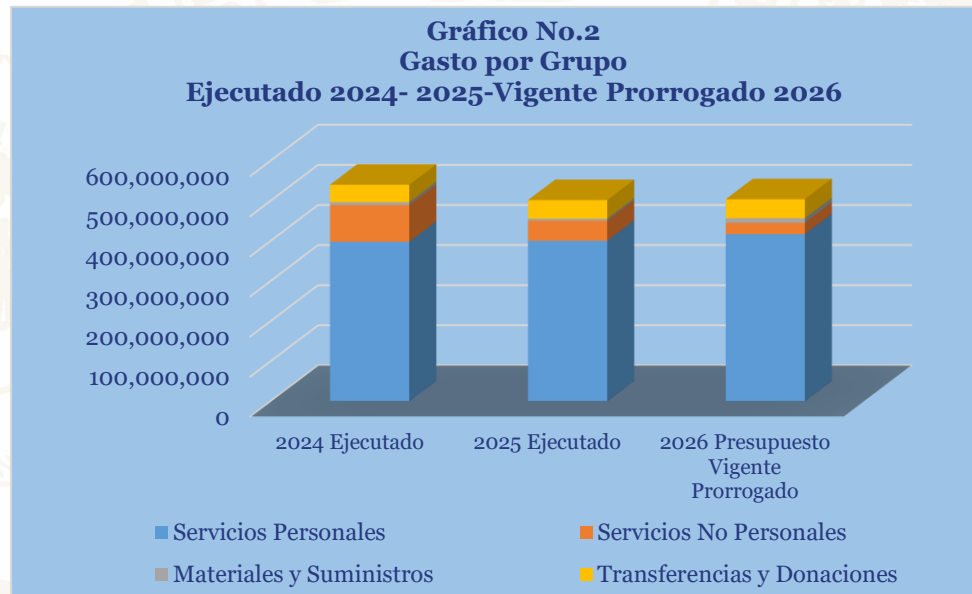
Como se muestra en la gráfica siguiente, la parte más relevante del presupuesto es el Grupo del Gasto de Servicios Personales con 82.7%, Servicios No Personales 5.6%, Materiales y Suministros 2.2% y Transferencias y Donaciones 9.5%.

A continuación, observamos el comportamiento de los grupos del gasto en el siguiente gráfico:



c. Gasto por Grupo Ejecutado 2024-2025-Vigente Prorrogado 2026

La gráfica siguiente muestra la asignación de gastos durante los últimos 2 años y se toma en cuenta el presupuesto prorrogado del actual Ejercicio Fiscal 2026; asimismo, se muestra que el presupuesto ejecutado 2025 en comparación al 2024 refleja una disminución.



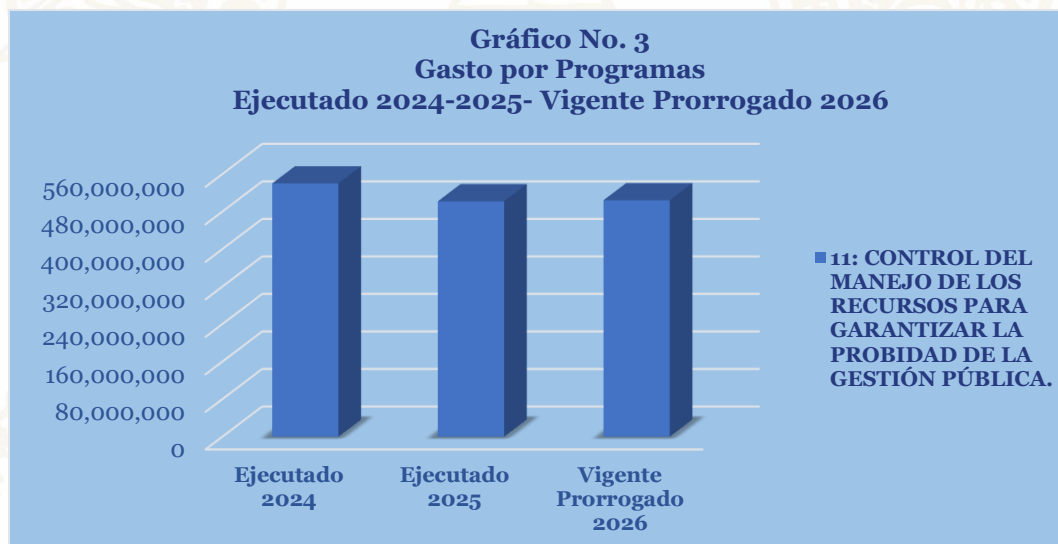


d. Presupuesto Vigente por Programa

En cuanto a la ejecución por programas, el Tribunal Superior de Cuentas cuenta con un programa productivo denominado Control del Manejo de los Recursos para Garantizar la Probidad de la Gestión Pública (Programa 11), el cual presente un presupuesto vigente de L503,739,976.00, del cual se ejecutó en el primer trimestre L 93,191,691.00 (18.5%)

e. Gasto por Programa Ejecutado 2024-2025-Vigente Prorrogado 2026

El Tribunal Superior de Cuentas, muestra una leve tendencia decreciente en la asignación de recursos desde 2023 a 2024, manteniendo fuerte la ejecución presupuestaria en 2025, lo que indica una ampliación en las actividades de control y probidad de la gestión pública. El presupuesto prorrogado vigente para 2026 es mayor que el ejecutado en 2025, lo cual podría ser resultado de ajustes financieros estratégicos.



III. ANÁLISIS DE LA EJECUCIÓN PRESUPUESTARIA

a. Asuntos Relevantes

Con base en el artículo 368 de la Constitución de la República y el artículo 29 de la Ley Orgánica del Presupuesto, que establecen la vigencia del presupuesto del ejercicio fiscal anterior cuando no se ha aprobado el correspondiente al nuevo ejercicio fiscal, se informa



que durante el primer trimestre de 2026 las instituciones de la Administración Central operaron bajo prórroga presupuestaria de la gestión 2025. En consecuencia, al no contarse con el Plan Operativo Anual (POA) 2026 aprobado, no fue posible realizar el análisis de la ejecución física de los programas productivos.

b. Análisis de los Objetivos

El Tribunal Superior de Cuentas cuenta con un (1) objetivo estratégico de los cuales se deriva un (1) objetivo operativo que se describen a continuación:

1. Mejorar los procesos de auditoría y rendición de cuentas para disminuir la corrupción.

c. Análisis de los Ingresos

Los Ingresos solicitados y generados por el Tribunal Superior de Cuentas (TSC) se originan a través del pago por concepto de ingresos por responsabilidad civil, responsabilidad administrativa, multas diversas y reparos varios, esta última se recauda por medio de fiscalizaciones conjuntas con la Procuraduría General de la Republica.

Según lo establecido en Artículo No.10 de las Disposiciones Generales del Presupuesto General de Ingresos y Egresos de la República, Ejercicio Fiscal Vigente y Artículo No 34 de la Ley de Ordenamiento de las Finanzas Públicas, Control de las Exoneraciones y Medidas Anti-evasión, a esta Institución le corresponden los porcentajes del 100% y 5%, de los ingresos generados a través de la fuente de financiamiento 12-Recursos Propios.

Cuadro No.1
Ingresos por Tipo de Rubro
(Cifras en Lempiras)

Descripcion	Presupuesto Aprobado	Presupuesto Vigente	Recaudacion del I Trimestre	% Trimestre
Multas y Penas Diversas	3,304,000.00	3,304,000.00	1,092,000.00	33.1
Reparos Varios	2,596,000.00	2,596,000.00	250,851.79	9.7
Total	5,900,000.00	5,900,000.00	1,342,851.79	22.8



Observaciones sobre Ejecución Trimestral

El Tribunal Superior de Cuentas (TSC) registro en el trimestre de enero a marzo del año 2026 una recaudación porcentual de 22.8% en comparación al presupuesto aprobado, consecuencia de la recaudación de ingresos propios por L1,342,851.79, prevaleciendo el porcentaje de recaudación de 33.1% alcanzado por el rubro Multas y Penas Diversas y con un valor porcentual menor de 8.6% registro el rubro Reparos Varios.

Respuesta de la Institución

No se requiere respuesta de la institución.

d. Análisis de los Gastos

1. Gastos por Grupo

La clasificación por Objeto del Gasto se conceptúa como una ordenación sistemática y homogénea de los bienes, servicios y las transferencias que el Sector Público aplica en el desarrollo de su gestión. Lo anterior, permite identificar claramente y con transparencia los bienes y servicios que se adquieren, así como las transferencias que se ejecutan.

La siguiente tabla brinda un resumen de los gastos por grupo total fuentes. Para más detalles a nivel de Fuentes Nacionales que corresponde a la Clasificación del Gasto por Objeto Específico (Ver Anexo No. 1 Presupuesto de Egresos por Objeto Detallado).

Cuadro No. 2
Ejecución de Egresos por Grupo de Gasto
(Cifras en Lempiras)

Grupo	Vigente 2025 Prorrogado 2026	Vigente	Ejecutado del I Trimestre	Disponibile	% Trim
Servicios Personales	416,669,080	416,669,080	86,861,996	329,807,084	20.8
Servicios No Personales	28,345,117	28,345,117	423,595	27,921,522	1.5
Materiales y Suministros	11,105,609	11,105,609	265,834	10,839,775	2.4
Transferencias y Donaciones	47,620,170	47,620,170	5,640,266	41,979,904	11.8
Total	503,739,976	503,739,976	93,191,691	410,548,285	18.5



Observaciones sobre Ejecución Trimestral

En el primer trimestre, la ejecución presupuestaria mostró un avance significativo en varios objetos. Se ejecutaron L86,861,996.00 el grupo que presentó la mayor ejecución, Servicios Personales, debido al pago de sueldos y salarios. Luego le siguió Transferencias y Donaciones con una ejecución del 11.8% respecto a su presupuesto vigente, L423,595.00.00 en Servicios No Personales y L265,834.00 en Materiales y Suministros. En total, se ejecutaron L93,191,691.00 lo que representa el 18.5% del presupuesto total vigente, reflejando un buen manejo de los recursos en este periodo.

Respuesta de la Institución

No se requiere respuesta de la institución.

2. Gastos por Programa

Esta sección brinda una descripción general tanto del desempeño financiero como el físico de cada programa para el trimestre, así como también a la fecha. Algunos programas administrativos no tienen productos identificados. La información financiera de estos programas ha sido consolidada. Para información detallada ver Anexo 2.

a. Programas Administrativos

El Tribunal Superior de Cuentas no cuenta con programas administrativos, únicamente con un programa operativo.

b. Programas Operativos

Programa 11 - Control del Manejo de los Recursos para Garantizar la Probidad de la Gestión Pública.

El objetivo de este programa es el de apoyar la correcta gestión de los recursos del Estado, aplicando controles que garanticen la transparencia que debe prevalecer en la administración pública.



**Cuadro No. 3
Ejecución de Egresos por Programa
(Cifras en Lempiras)**

Información Financiera						
Vigente 2025 Prorrogado 2026	Vigente	Ejecutado I Trimestre	Ejecutado Acumulado	Disponible	% Trimestre	% Acumulado
503,739,976	503,739,976	93,191,691	93,191,691	410,548,285	18.5	18.5
Información Física						
Descripción del Producto	INFORMES DE CONTROL DE AUDITORÍA A LAS INSTITUCIONES Y MUNICIPALIDADES NOTIFICADOS. (AUDITORÍAS, DENUNCIAS, FISCALIZACIÓN PRESUPUESTARIA).(FINAL).			Unidad de Medida del producto	1068-INFORME DE AUDITORIA	
Trimestral						
Programado		Ejecutado		% de Ejecución		
Cantidad	Asignación Presupuestaria	Cantidad	Asignación Presupuestaria	Cantidad	Asignación Presupuestaria	
-	-	-	-	-	-	
Anual						
Programado		Ejecutado		% de Ejecución		
Cantidad	Asignación Presupuestaria	Cantidad	Asignación Presupuestaria	Cantidad	Asignación Presupuestaria	
-	-	-	-	-	-	

Observaciones sobre Ejecución Trimestral

En el primer trimestre, se ejecutaron L93,191,691.00 lo que representa el 18.5% del presupuesto vigente de L503,739,976. No obstante, lo anterior, no se puede presentar el análisis de la información física en vista que en el primer trimestre del 2026 no se contó con el POA para evaluación y seguimiento por motivo de la prórroga presupuestaria.

Modificaciones presupuestarias relevantes del programa

La institución no realizó ninguna modificación relevante.



IV. RECOMENDACIONES

- La Institución debe aplicar la normativa vigente para la ejecución del presupuesto contenida en la Ley Orgánica del Presupuesto, Normas Técnicas del Subsistema de Presupuesto y de las Disposiciones Generales del Presupuesto y su Reglamento.
- Dar cumplimiento en tiempo y forma con lo establecido en el Artículo 262 de las Disposiciones Generales del Presupuesto Vigentes a fin de que remitan a la Secretaría de Estado en el Despacho de Finanzas dentro de los primeros 15 días hábiles del mes siguiente de finalizado el trimestre, un informe en formato digital con la ejecución física y financiera del Plan Operativo Anual del Presupuesto.



V. ANEXOS

1. Clasificación del Objeto Específico del Gastos y Tipos de Fondos.
 - 1.1 Objetiva Clasificación del Gasto por Objeto Tesoro Nacional.
 - 1.2 Objetiva Clasificación del Gasto por Objeto Recursos Propios.
2. Ejecución por Programa y Grupo de Gasto.

ANEXO N° 1
SECRETARÍA DE FINANZAS
ADMINISTRACIÓN PÚBLICA CENTRAL
INSTITUCIÓN 002: TRIBUNAL SUPERIOR DE CUENTAS (TSC)
PRESUPUESTO DE EGRESOS POR OBJETO DETALLADO
PRIMER TRIMESTRE DE 2026
FONDOS TOTALES
(Cifras en Lempiras)

Objeto	Descripción	Presupuesto Vigente 2025 Prorrogado 2026	Vigente	Ejecutado I Trimestre	Variación Trimestral	
					Vigente / Ejecutado	% de Ejecución
10000	SERVICIOS PERSONALES	416,669,080	416,669,080	86,861,996	329,807,084	20.8
11100	Sueldos Básicos	289,958,818	289,958,818	69,600,000	69,600,000	24.0
11400	Adicionales	6,137,717	6,137,717	960,000	960,000	15.6
11510	Decimotercer Mes	24,163,234	24,163,234	-	-	-
11520	Decimocuarto Mes	24,155,460	24,155,460	-	-	-
11600	Complementos	23,865,223	23,865,223	5,665,000	5,665,000	23.7
11710	Contribuciones al Instituto Nacional de Jubilaciones y Pensiones de los Empleados y Funcionarios del Poder Ejecutivo	42,066,802	42,066,802	9,666,430	9,666,430	23.0
11750	Contribuciones para Seguro Social	5,614,242	5,614,242	970,566	970,566	17.3
14100	Horas Extraordinarias	470,000	470,000	-	-	-
16200	Compensaciones	237,584	237,584	-	-	-
20000	SERVICIOS NO PERSONALES	28,345,117	28,345,117	423,595	27,921,522	1.5
21110	Suministro De Energía EléCtrica	5,500,000	5,500,000	100,000	100,000	1.8
21200	Agua	360,000	360,000	50,000	50,000	13.9
21410	Correo Postal	87,722	87,722	2,000	2,000	2.3
21420	Telefonía Fija	700,000	700,000	50,000	50,000	7.1
21430	Telefonía Celular	85,000	85,000	5,000	5,000	5.9
22100	Alquiler de Edificios, Viviendas y Locales	1,200,000	1,200,000	54,000	54,000	4.5
22900	Otros Alquileres	250,000	250,000	18,000	18,000	7.2
23100	Mantenimiento y Reparación de Edificios y Locales	2,896,000	2,896,000	-	-	-
23200	Mantenimiento y Reparación de Equipos y Medios de Transporte	500,000	500,000	-	-	-
23350	Mantenimiento y Reparación de Equipo para Computación	215,000	215,000	-	-	-
23360	Mantenimiento y Reparación de Equipo de Oficina y Muebles	508,198	508,198	-	-	-
23370	Mantenimiento y Reparación de Equipos de Comunicación	10,000	10,000	-	-	-
23390	Mantenimiento y Reparación de Otros Equipos	15,000	15,000	-	-	-
23500	Limpieza, Aseo y Fumigación	37,000	37,000	-	-	-
24400	Servicios de Contabilidad y Auditoría	180,000	180,000	-	-	-
24500	Servicios de Capacitación	50,000	50,000	-	-	-
24720	Servicios de Consultoría de Monitoreo y Evaluación	100,000	100,000	-	-	-
25100	Servicio de Transporte	108,800	108,800	-	-	-
25300	Servicio de Imprenta, Publicaciones y Reproducciones	629,500	629,500	-	-	-
25400	Primas y Gastos de Seguro	2,600,000	2,600,000	-	-	-
25500	Comisiones y Gastos Bancarios	5,001	5,001	-	-	-
25700	Servicio de Internet	420,890	420,890	-	-	-
26110	Pasajes Nacionales	871,160	871,160	-	-	-
26120	Pasajes al Exterior	934,875	934,875	-	-	-
26210	Viáticos Nacionales	4,378,601	4,378,601	94,595	94,595	2.2
26220	Viáticos al Exterior	3,540,910	3,540,910	-	-	-
27210	Tasas	47,420	47,420	-	-	-
29100	Ceremonial y Protocolo	1,114,040	1,114,040	-	-	-
29200	Servicios de Vigilancia	1,000,000	1,000,000	50,000	50,000	5.0
30000	MATERIALES Y SUMINISTROS	11,105,609	11,105,609	265,834	10,839,775	2.4
31110	Productos Alimenticios Y Bebidas	2,286,000	2,286,000	-	-	-
31500	Madera, Corcho y sus Manufacturas	10,000	10,000	-	-	-
32100	Hilados y Telas	90,000	90,000	-	-	-

ANEXO N° 1
SECRETARÍA DE FINANZAS
ADMINISTRACIÓN PÚBLICA CENTRAL
INSTITUCIÓN 002: TRIBUNAL SUPERIOR DE CUENTAS (TSC)
PRESUPUESTO DE EGRESOS POR OBJETO DETALLADO
PRIMER TRIMESTRE DE 2026
FONDOS TOTALES
(Cifras en Lempiras)

Objeto	Descripción	Presupuesto Vigente 2025 Prorrogado 2026	Vigente	Ejecutado I Trimestre	Variación Trimestral	
					Vigente / Ejecutado	% de Ejecución
32200	Confecciones Textiles	301,680	301,680	-	-	-
32310	Prendas de Vestir	158,880	158,880	-	-	-
33100	Productos De Papel Y Cartón	1,812,500	1,812,500	50,000	50,000	2.8
33300	Productos de Artes Gráficas	154,845	154,845	-	-	-
33500	Libros, Revistas y Periódicos	62,215	62,215	-	-	-
34400	Llantas y Cámaras de Aire	200,000	200,000	-	-	-
35210	Productos Farmacéuticos y Medicinales Varios	290,660	290,660	-	-	-
35400	Insecticidas, Fumigantes y Otros	15,700	15,700	-	-	-
35500	Tintas, Pinturas y Colorantes	27,100	27,100	-	-	-
35610	Gasolina	25,000	25,000	-	-	-
35620	Diesel	1,470,500	1,470,500	-	-	-
35650	Aceites y Grasas Lubricantes	51,514	51,514	-	-	-
35800	Productos de Material Plástico	76,000	76,000	-	-	-
36100	Productos Ferrosos	36,200	36,200	-	-	-
36400	Herramientas Menores	53,700	53,700	-	-	-
36930	Elementos de Ferretería	110,700	110,700	-	-	-
37100	Productos De Cemento, Asbesto, Yeso Y Otros	20,000	20,000	-	-	-
37200	Productos de Vidrio	20,000	20,000	-	-	-
39100	Elementos de Limpieza y Aseo Personal	108,000	108,000	-	-	-
39200	Útiles de Escritorio, Oficina y Enseñanza	835,615	835,615	100,000	100,000	12.0
39300	Útiles y Materiales Eléctricos	118,000	118,000	-	-	-
39400	Utensilios de Cocina y Comedor	22,000	22,000	-	-	-
39510	Instrumental Médico Quirúrgico Menor	56,800	56,800	-	-	-
39600	Repuestos y Accesorios	2,692,000	2,692,000	115,834	115,834	4.3
50000	TRANSFERENCIAS Y DONACIONES	47,620,170	47,620,170	5,640,266	41,979,904	11.8
51220	Ayuda Social a Personas	405,900	405,900	-	-	-
51240	Beneficios Especiales	400,000	400,000	-	-	-
53310	Transferencias a Organismos Internacionales - Cuotas Ordinarias	46,814,270	46,814,270	5,640,266	5,640,266	12.0
TOTAL		503,739,976	503,739,976	93,191,691	410,548,285	18.5

ANEXO N° 1.1
SECRETARÍA DE FINANZAS
ADMINISTRACIÓN PÚBLICA CENTRAL
INSTITUCIÓN 002: TRIBUNAL SUPERIOR DE CUENTAS (TSC)
PRESUPUESTO DE EGRESOS POR OBJETO DETALLADO
PRIMER TRIMESTRE DE 2026
FONDOS DEL TESORO NACIONAL
(Cifras en Lempiras)

Objeto	Descripción	Presupuesto Vigente 2025 Prorrogado 2026	Vigente	Ejecutado I Trimestre	Variación Trimestral	
					Vigente / Ejecutado	% de Ejecución
10000	SERVICIOS PERSONALES	416,669,080	416,669,080	86,861,996	329,807,084	20.8
11100	Sueldos Básicos	289,958,818	289,958,818	69,600,000	69,600,000	24.0
11400	Adicionales	6,137,717	6,137,717	960,000	960,000	15.6
11510	Decimotercer Mes	24,163,234	24,163,234	-	-	-
11520	Decimocuarto Mes	24,155,460	24,155,460	-	-	-
11600	Complementos	23,865,223	23,865,223	5,665,000	5,665,000	23.7
11710	Contribuciones al Instituto Nacional de Jubilaciones y Pensiones de los Empleados y Funcionarios del Poder Ejecutivo	42,066,802	42,066,802	9,666,430	9,666,430	23.0
11750	Contribuciones para Seguro Social	5,614,242	5,614,242	970,566	970,566	17.3
14100	Horas Extraordinarias	470,000	470,000	-	-	-
16200	Compensaciones	237,584	237,584	-	-	-
20000	SERVICIOS NO PERSONALES	25,749,117	25,749,117	279,000	25,470,117	1.1
21110	Suministro De Energía EléCtrica	5,500,000	5,500,000	100,000	100,000	1.8
21200	Agua	360,000	360,000	50,000	50,000	13.9
21410	Correo Postal	87,722	87,722	2,000	2,000	2.3
21420	Telefonía Fija	700,000	700,000	50,000	50,000	7.1
21430	Telefonía Celular	85,000	85,000	5,000	5,000	5.9
22100	Alquiler de Edificios, Viviendas y Locales	1,200,000	1,200,000	54,000	54,000	4.5
22900	Otros Alquileres	250,000	250,000	18,000	18,000	7.2
23100	Mantenimiento y Reparación de Edificios y Locales	2,500,000	2,500,000	-	-	-
23200	Mantenimiento y Reparación de Equipos y Medios de Transporte	500,000	500,000	-	-	-
23350	Mantenimiento y Reparación de Equipo para Computación	215,000	215,000	-	-	-
23360	Mantenimiento y Reparación de Equipo de Oficina y Muebles	508,198	508,198	-	-	-
23370	Mantenimiento y Reparación de Equipos de Comunicación	10,000	10,000	-	-	-
23390	Mantenimiento y Reparación de Otros Equipos	15,000	15,000	-	-	-
23500	Limpieza, Aseo y Fumigación	37,000	37,000	-	-	-
24400	Servicios de Contabilidad y Auditoría	180,000	180,000	-	-	-
24500	Servicios de Capacitación	50,000	50,000	-	-	-
24720	Servicios de Consultoría de Monitoreo y Evaluación	100,000	100,000	-	-	-
25100	Servicio de Transporte	108,800	108,800	-	-	-
25300	Servicio de Imprenta, Publicaciones y Reproducciones	629,500	629,500	-	-	-
25400	Primas y Gastos de Seguro	2,600,000	2,600,000	-	-	-
25500	Comisiones y Gastos Bancarios	5,001	5,001	-	-	-
25700	Servicio de Internet	420,890	420,890	-	-	-
26110	Pasajes Nacionales	871,160	871,160	-	-	-
26120	Pasajes al Exterior	934,875	934,875	-	-	-
26210	Viáticos Nacionales	3,878,601	3,878,601	-	-	-
26220	Viáticos al Exterior	2,540,910	2,540,910	-	-	-
27210	Tasas	47,420	47,420	-	-	-
29100	Ceremonial y Protocolo	614,040	614,040	-	-	-
29200	Servicios de Vigilancia	800,000	800,000	-	-	-
30000	MATERIALES Y SUMINISTROS	7,801,609	7,801,609	-	7,801,609	-
31110	Productos Alimenticios Y Bebidas	1,782,000	1,782,000	-	-	-

ANEXO N° 1.1
SECRETARÍA DE FINANZAS
ADMINISTRACIÓN PÚBLICA CENTRAL
INSTITUCIÓN 002: TRIBUNAL SUPERIOR DE CUENTAS (TSC)
PRESUPUESTO DE EGRESOS POR OBJETO DETALLADO
PRIMER TRIMESTRE DE 2026
FONDOS DEL TESORO NACIONAL
(Cifras en Lempiras)

Objeto	Descripción	Presupuesto Vigente 2025 Prorrogado 2026	Vigente	Ejecutado I Trimestre	Variación Trimestral	
					Vigente / Ejecutado	% de Ejecución
31500	Madera, Corcho y sus Manufacturas	10,000	10,000	-	-	-
32100	Hilados y Telas	90,000	90,000	-	-	-
32200	Confecciones Textiles	301,680	301,680	-	-	-
32310	Prendas de Vestir	158,880	158,880	-	-	-
33100	Productos De Papel Y Cartón	1,312,500	1,312,500	-	-	-
33300	Productos de Artes Gráficas	154,845	154,845	-	-	-
33500	Libros, Revistas y Periódicos	62,215	62,215	-	-	-
34400	Llantas y Cámaras de Aire	200,000	200,000	-	-	-
35210	Productos Farmacéuticos y Medicinales Varios	90,660	90,660	-	-	-
35400	Insecticidas, Fumigantes y Otros	15,700	15,700	-	-	-
35500	Tintas, Pinturas y Colorantes	27,100	27,100	-	-	-
35610	Gasolina	25,000	25,000	-	-	-
35620	Diesel	670,500	670,500	-	-	-
35650	Aceites y Grasas Lubricantes	51,514	51,514	-	-	-
35800	Productos de Material Plástico	76,000	76,000	-	-	-
36100	Productos Ferrosos	36,200	36,200	-	-	-
36400	Herramientas Menores	53,700	53,700	-	-	-
36930	Elementos de Ferretería	110,700	110,700	-	-	-
37100	Productos De Cemento, Asbesto, Yeso Y Otros	20,000	20,000	-	-	-
37200	Productos de Vidrio	20,000	20,000	-	-	-
39100	Elementos de Limpieza y Aseo Personal	108,000	108,000	-	-	-
39200	Útiles de Escritorio, Oficina y Enseñanza	335,615	335,615	-	-	-
39300	Útiles y Materiales Eléctricos	118,000	118,000	-	-	-
39400	Utensilios de Cocina y Comedor	22,000	22,000	-	-	-
39510	Instrumental Médico Quirúrgico Menor	56,800	56,800	-	-	-
39600	Repuestos y Accesorios	1,892,000	1,892,000	-	-	-
50000	TRANSFERENCIAS Y DONACIONES	1,105,900	1,105,900	-	1,105,900	-
51220	Ayuda Social a Personas	405,900	405,900	-	-	-
51240	Beneficios Especiales	400,000	400,000	-	-	-
53310	Transferencias a Organismos Internacionales - Cuotas Ordinarias	300,000	300,000	-	-	-
TOTAL		451,325,706	451,325,706	87,140,996	364,184,710	19.3

ANEXO N° 1.2
SECRETARÍA DE FINANZAS
ADMINISTRACIÓN PÚBLICA CENTRAL
INSTITUCIÓN 002: TRIBUNAL SUPERIOR DE CUENTAS (TSC)
PRESUPUESTO DE EGRESOS POR OBJETO DETALLADO
PRIMER TRIMESTRE DE 2026
FONDOS DE RECURSOS PROPIOS
(Cifras en Lempiras)

Objeto	Descripción	Presupuesto Vigente 2025 Prorrogado 2026	Vigente	Ejecutado I Trimestre	Variación Trimestral	
					Vigente / Ejecutado	% de Ejecución
20000	SERVICIOS NO PERSONALES	2,596,000	2,596,000	144,595	2,451,405	5.6
23100	Mantenimiento y Reparación de Edificios y Locales	396,000	396,000	-	-	0.0
26210	Viáticos Nacionales	500,000	500,000	94,595	94,595	18.9
26220	Viáticos al Exterior	1,000,000	1,000,000	-	-	0.0
29100	Ceremonial y Protocolo	500,000	500,000	-	-	0.0
29200	Servicios de Vigilancia	200,000	200,000	50,000	50,000	25.0
30000	MATERIALES Y SUMINISTROS	3,304,000	3,304,000	265,834	3,038,166	8.0
31110	Productos Alimenticios Y Bebidas	504,000	504,000	-	-	-
33100	Productos De Papel Y Cartón	500,000	500,000	50,000	50,000	10.0
35210	Productos Farmacéuticos y Medicinales Varios	200,000	200,000	-	-	-
35620	Diesel	800,000	800,000	-	-	-
39200	Útiles de Escritorio, Oficina y Enseñanza	500,000	500,000	100,000	100,000	20.0
39600	Repuestos y Accesorios	800,000	800,000	115,834	115,834	14.5
50000	TRANSFERENCIAS Y DONACIONES	46,514,270	46,514,270	5,640,266	40,874,004	12.1
53310	Transferencias a Organismos Internacionales - Cuotas Ordinarias	46,514,270	46,514,270	5,640,266	5,640,266	12.1
TOTAL		52,414,270	52,414,270	6,050,695	46,363,575	11.5

ANEXO N° 2
SECRETARÍA DE FINANZAS
ADMINISTRACIÓN PÚBLICA CENTRAL
INSTITUCIÓN 002: TRIBUNAL SUPERIOR DE CUENTAS (TSC)
PRESUPUESTO DE EGRESOS POR PROGRAMA Y GRUPO DE GASTO
PRIMER TRIMESTRE DE 2026
TOTAL FONDOS
(Cifras en Lempiras)

Programa	Grupo	Descripción	Presupuesto Vigente 2025 Prorrogado 2026	Vigente	Ejecutado I Trimestre	Variación Trimestral	
						Vigente / Ejecutado	% de Ejecución
11		CONTROL DEL MANEJO DE LOS RECURSOS PARA GARANTIZAR LA PROBIDAD DE LA GESTIÓN PÚBLICA.	503,739,976	503,739,976	93,191,691	410,548,285	18.5
	10000	SERVICIOS PERSONALES	416,669,080	416,669,080	86,861,996	329,807,084	20.8
	20000	SERVICIOS NO PERSONALES	28,345,117	28,345,117	423,595	27,921,522	1.5
	30000	MATERIALES Y SUMINISTROS	11,105,609	11,105,609	265,834	10,839,775	2.4
	40000	BIENES CAPITALIZABLES	-	-	-	-	-
	50000	TRANSFERENCIAS Y DONACIONES	47,620,170	47,620,170	5,640,266	41,979,904	11.8
TOTAL			503,739,976	503,739,976	93,191,691	410,548,285	18.5