



SECRETARÍA
DE FINANZAS



Informe de Seguimiento y Evaluación de la Ejecución Presupuestaria Física y Financiera al Primer Trimestre 2026

**4 Consejo Nacional Electoral
(CNE)**



SEGUIMIENTO Y EVALUACIÓN
DE LA GESTIÓN PRESUPUESTARIA
PRIMER TRIMESTRE 2026

004: CONSEJO NACIONAL ELECTORAL (CNE)

I. ANTECEDENTES

La Secretaría de Estado en el Despacho de Finanzas realiza el Informe de la Ejecución del Presupuesto de Ingresos y Egresos, con base a los artículos 45 y 46 Capítulo VII “Del Seguimiento y Evaluación de la Ejecución Presupuestaria” del Decreto Legislativo No.83-2004, contentivo de la Ley Orgánica del Presupuesto, Acuerdo No. 1341 de la Secretaría de Finanzas, publicado en el Diario Oficial La Gaceta el 12 de febrero 2009, que aprueba las Normas Técnicas del Subsistema de Presupuesto y Artículo 262 Capítulo VI “Monitoreo, Seguimiento y Evaluación” del Decreto Legislativo No. 4-2025 publicado en el diario oficial La Gaceta el 6 de febrero 2025, correspondiente a la Ley Anual del Presupuesto, Ejercicio Fiscal 2025 y sus Disposiciones Generales, Aprobadas por Congreso Nacional y prorrogadas para el primer trimestre 2026 en cumplimiento al artículo 29 Capítulo III de la Ley Orgánica de Presupuesto.

a. Autoridad Legislativa

La Secretaría para el Desarrollo y Seguimiento de Proyectos y Acuerdos (SEDESPA), fue creada mediante Decreto Legislativo PCM-005-2022, artículo 5 y mediante PCM-23-2023 contentivo de las reformas al Reglamento de Organización, Funcionamiento y Competencias del Poder Ejecutivo, donde se establecen las competencias de esta Secretaría.

b. Misión

Somos un órgano que administra los procesos electorales limpios, transparentes y confiables, promoviendo la participación de la ciudadanía y organizando la voluntad del pueblo, a fin de fortalecer el sistema democrático hondureño.



c. Visión

Ser un órgano independiente técnicamente actualizado. Capaz de celebrar procesos electorales confiables y creíbles que garantizan el respeto de la soberanía y voluntad de los ciudadanos.

d. Funciones

El CNE tiene como función primordial administrar los procesos electorales y las consultas populares de manera transparente e innovadora; promueve la participación ciudadana y el libre ejercicio del sufragio, a fin de fortalecer el sistema democrático hondureño, se encarga de:

1. Garantizar el respeto a la soberanía popular, el libre ejercicio del sufragio y el fortalecimiento de la democracia;
2. Constituirse como el órgano administrativo y técnico especializado del Estado, en materia político-electoral y celebración de plebiscitos y referéndum o consultas ciudadanas;
3. Organizar y administrar territorialmente los procesos electorales y los procesos de plebiscitos y referéndum o consultas ciudadanas;
4. Garantizar, dentro del ámbito de su competencia, el libre ejercicio de los derechos político-electorales;
5. Fortalecer la organización y funcionamiento de los partidos políticos, movimientos internos, así como de las alianzas, candidatos y candidaturas independientes; plebiscitos y referéndum o consultas ciudadanas.
6. Recibir, custodiar y verificar la documentación y material electoral utilizado en los procesos electorales. Divulgar resultados preliminares de los escrutinios.

II. RESUMEN DE LA COMPOSICIÓN DEL PRESUPUESTO VIGENTE

El presente Informe contiene el análisis de la Ejecución Física y Financiera del Plan Operativo Anual y del Presupuesto de Ingresos y Egresos de la Egresos del Consejo Nacional Electoral (CNE) correspondiente al primer trimestre de 2026. El CNE cuenta con un



presupuesto prorrogado de L324,553,214 representando el 0.07% del Presupuesto General de Ingresos y Egresos de la República Prorrogado, que asciende a L444,893,767,935

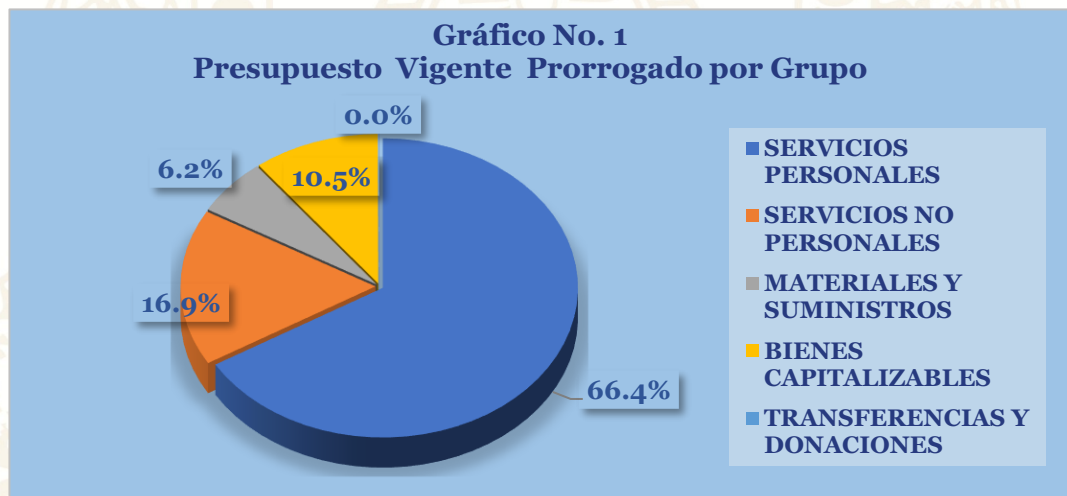
La siguiente sección del informe provee un análisis de la composición del presupuesto vigente:

a. Fuente de Presupuesto Vigente

El presupuesto vigente prorrogado para el Ejercicio Fiscal 2026 para la Secretaría para el Consejo Nacional Electoral (CNE) asciende a L324,553,214 Fondos Nacionales en su totalidad.

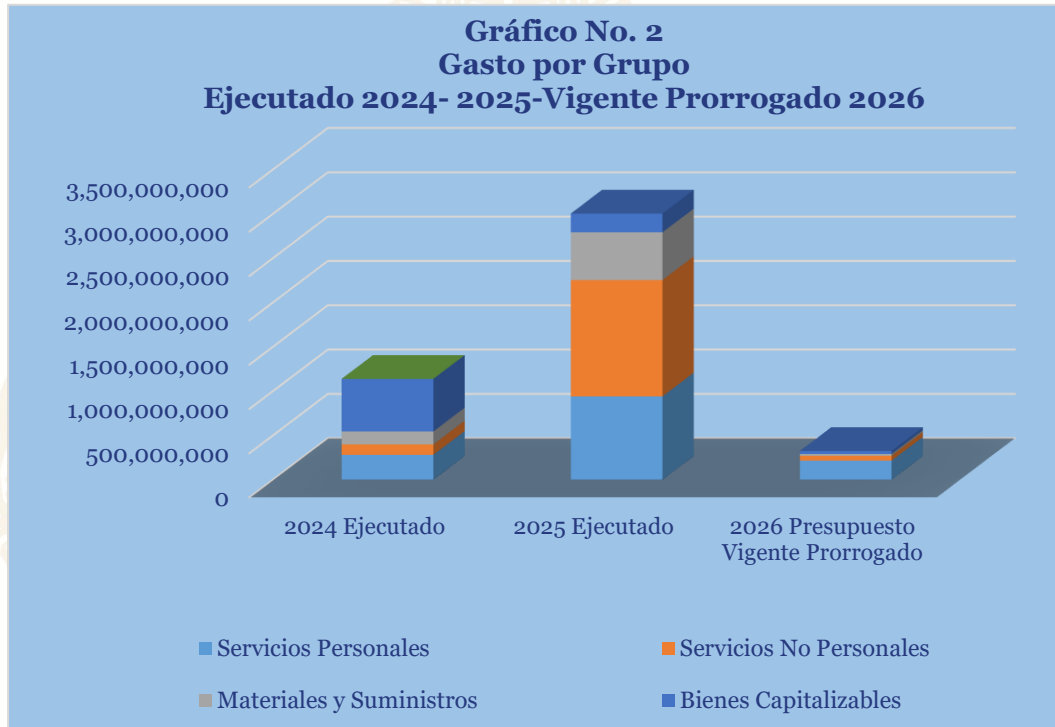
b. Presupuesto Vigente por Grupo

Como se muestra en la gráfica siguiente, la parte más relevante del presupuesto es el Grupo de Gasto de Servicios Personales con 66.4%, Servicios No Personales 16.9%, Bienes Capitalizables 10.5%, Materiales y Suministros 6.2%.



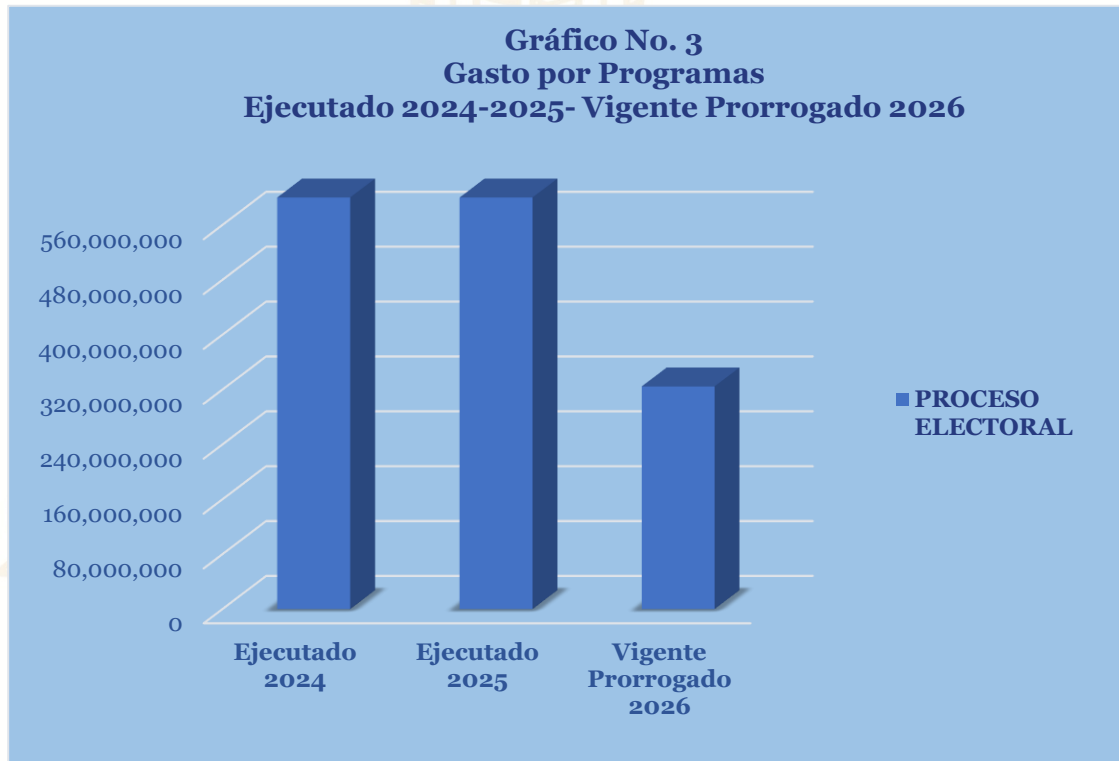
c. Gasto por Grupo Ejecutado 2024-2025-Vigente Prorrogado 2026.

La gráfica siguiente muestra la distribución de los gastos presupuestarios en los últimos dos años (2024 y 2025) considerando también el presupuesto vigente prorrogado en el Ejercicio Fiscal, 2026. Los datos revelan un aumento progresivo en la ejecución presupuestaria del grupo de Servicios personales durante el período analizado.



d. Gasto por Programa Ejecutado 2024-2025-Vigente Prorrogado 2026

La gráfica siguiente muestra el total de gastos por programa durante los últimos tres años comparado con el presupuesto vigente del presente año. Se observa que en el presupuesto vigente prorrogado 2026, con relación al ejecutado del año anterior, muestra un incremento de 0.03%, esencialmente en el programa de Proceso Electoral, con una asignación vigente prorrogado de 324,553,214. Lempiras, monto mayor en un 0.03% (2,146,705,683 Lempiras) con relación al presupuesto ejecutado 2025 del programa, obedeciendo a una mayor asignación en Servicios Personales para pago de sueldos y salarios.



e. Presupuesto Vigente por Programa

En cuanto a la ejecución por programas, muestra que el presupuesto vigente se encuentra concentrado en un solo programa llamado Proceso Electoral, en el que se concentra todo el Presupuesto de 324,553,214.

III. ANÁLISIS DE LA EJECUCIÓN PRESUPUESTARIA

a. Asuntos Relevantes

Con base en el artículo 368 de la Constitución de la República y el artículo 29 de la Ley Orgánica del Presupuesto, que establecen la vigencia del presupuesto del ejercicio fiscal anterior cuando no se ha aprobado el correspondiente al nuevo ejercicio fiscal, se informa que durante el primer trimestre de 2026 las instituciones de la Administración Central operaron bajo prórroga presupuestaria de la gestión 2025. En consecuencia, al no contarse



con el Plan Operativo Anual (POA) 2026 aprobado, no fue posible realizar el análisis de la ejecución física de los programas productivos.

b. Análisis de los Objetivos

El Consejo Nacional Electoral (CNE) cuenta con 1 Objetivo Operativo.

1. Aumentar la eficiencia y transparencia de la organización de los procesos electorales para el fortalecimiento del sistema democrático.

c. Análisis de los Ingresos

Esta institución no genera Recursos Propios.

d. Análisis de los Gastos

1. Gastos por Grupo

La clasificación por Objeto del Gasto se conceptúa como una ordenación sistemática y homogénea de los bienes, servicios y las transferencias que el Sector Público aplica en el desarrollo de su gestión. Lo anterior, permite identificar claramente y con transparencia los bienes y servicios que se adquieren, así como las transferencias que se ejecutan.

La siguiente tabla brinda un resumen de los gastos por grupo total fuentes. Para más detalles a nivel de Fuentes Nacionales que corresponde a la Clasificación del Gasto por Objeto Específico (Ver Anexo No. 1 Presupuesto de Egresos por Objeto Detallado).

Cuadro No. 1
Ejecución de Egresos por Grupo de Gasto
(Cifras en Lempiras)

| Grupo | Vigente 2025 Prorrogado 2026 | Vigente | Ejecutado del I Trimestre | Ejecutado Acumulado | Disponibile | % Trim |
|-----------------------------|---------------------------------|--------------------|------------------------------|------------------------|--------------------|-------------|
| Servicios Personales | 215,609,723 | 215,609,723 | 30,717,325 | 52807053.75 | 184,892,398 | 14.2 |
| Servicios No Personales | 54,877,889 | 54,877,889 | 3,197,430 | 400000 | 51,680,459 | 5.8 |
| Materiales y Suministros | 19,965,042 | 19,965,042 | - | - | 19,965,042 | - |
| Bienes Capitalizables | 33,964,609 | 33,964,609 | - | 3,219,011.6 | 33,964,609 | - |
| Transferencias y Donaciones | 135,951 | 135,951 | - | 4,753,750.0 | 135,951 | - |
| Total | 324,553,214 | 324,553,214 | 33,914,755 | 61,179,815 | 290,638,459 | 10.4 |



Observaciones sobre Ejecución Trimestral

El CNE muestra una ejecución para el primer trimestre de L33,914,755 la cual representa el 10.4% de su presupuesto vigente, donde los grupos de gasto más relevantes según su nivel de ejecución son Servicios Personales con 14.2% en los que se encuentran sueldos mensuales y colaterales, Servicios No Personales con 5.8%, respecto al presupuesto vigentes de la Institución.

Respuesta de la Institución

No se requiere respuesta de la institución.

2. Gastos por Programa

Esta sección brinda una descripción general tanto del desempeño financiero como el físico del programa para el presente trimestre, así como también a la fecha. La información financiera de dicho programa ha sido consolidada. Para información detallada ver Anexo 2.

a. Programas Administrativos

El Consejo Nacional Electoral (CNE) no cuenta con programas administrativos, se concentra en su único programa que es un programa operativo.

b. Programas Operativos

Programa 11 – Proceso Electoral.

Este programa está orientado a cumplir con las actividades y funciones establecidas en la Ley de Creación de esta. No obstante, lo anterior, no se puede presentar el análisis de la información física en vista que en el primer trimestre del 2026 no se contó con el POA para evaluación y seguimiento por motivo de la prórroga presupuestaria.



Cuadro No. 2
Ejecución de Egresos por Programa
(Cifras en Lempiras)

| Aprobado 2025 | Vigente 2025 Prorrogado 2026 | Ejecutado del I Trimestre | Ejecutado Acumulado | Disponible | % del Trimestre | % Acumulado |
|---------------------------------|--------------------------------------|------------------------------|--------------------------------------|--|--------------------------------------|----------------|
| 324,553,214 | 324,553,214 | 33,914,755 | 33,914,755 | 290,638,459 | 10.4 | 10.4 |
| Información Física | | | | | | |
| Descripción del Producto | Censo Nacional Electoral Actualizado | | | Unidad de Medida del Producto | CENSOS | |
| Trimestral | | | | | | |
| Programado | | Ejecutado | | % Ejecutado | | |
| Cantidad | Asignación Presupuestaria | Cantidad | Asignación Presupuestaria | Cantidad | Asignación Presupuestaria | |
| - | - | - | - | - | - | |
| Anual | | | | | | |
| Programado | | Ejecutado | | % Ejecutado | | |
| Cantidad | Asignación Presupuestaria | Cantidad | Asignación Presupuestaria | Cantidad | Asignación Presupuestaria | |
| - | - | - | - | - | - | |

Observaciones sobre Ejecución Trimestral

El programa 11 - Proceso Electoral, muestra una ejecución financiera de 10.4% en el primer trimestre respecto al presupuesto vigente de la Institución, respecto a la información física este programa tiene definido el producto “Declaratoria de resultados electorales de las Elecciones Primarias a toda la población hondureña” con una producción anual.




Respuesta de la Institución

No se requiere respuesta de la institución.

Modificaciones presupuestarias relevantes del programa

En el primer trimestre no se realizó modificaciones en el programa 11 Proceso Electoral.





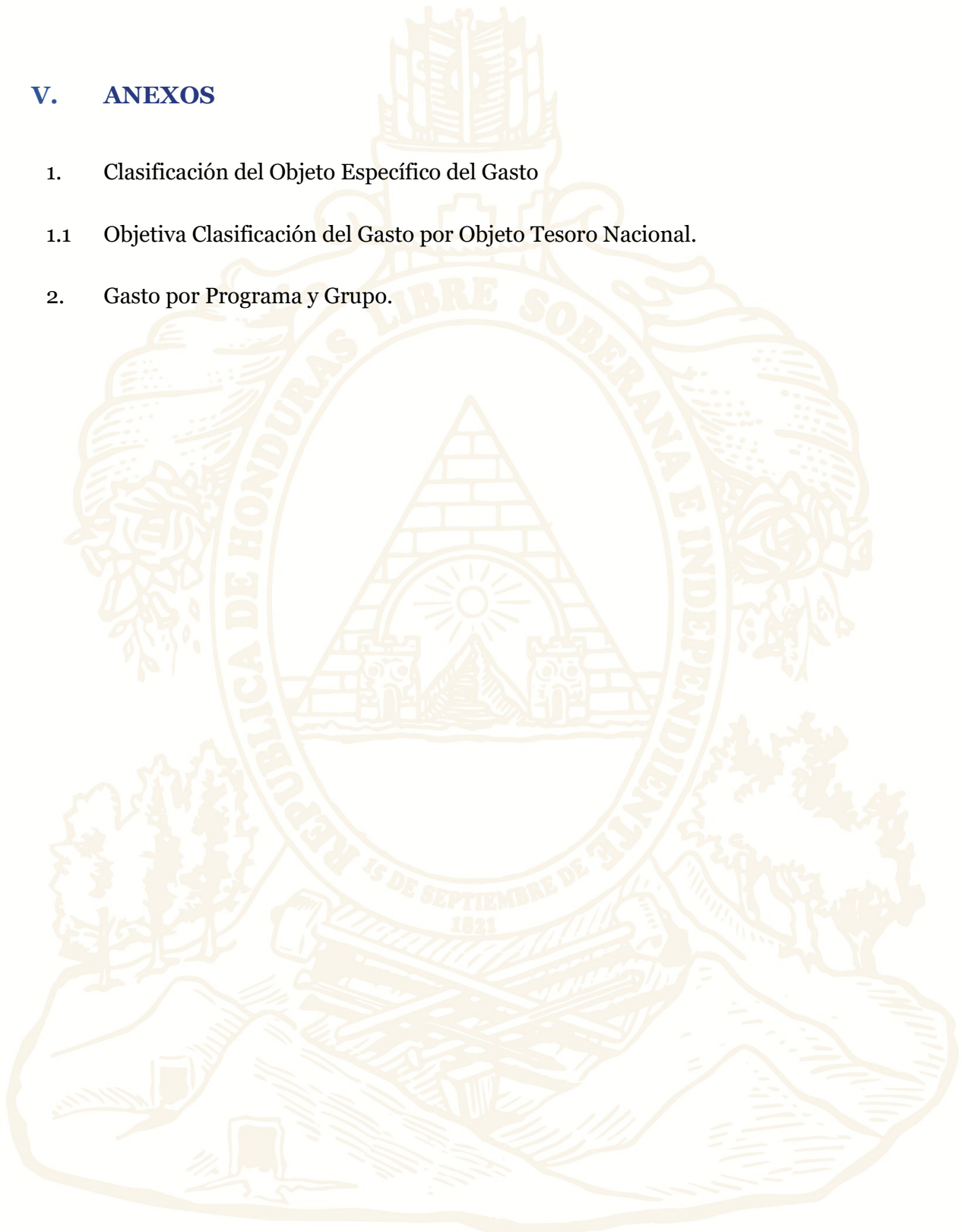
IV. RECOMENDACIONES

- La Institución debe aplicar la normativa vigente para la ejecución del presupuesto contenida en la Ley Orgánica del Presupuesto, Normas Técnicas del Subsistema de Presupuesto y de las Disposiciones Generales del Presupuesto y su Reglamento.
- Dar cumplimiento en tiempo y forma con lo establecido en el Artículo 262 de las Disposiciones Generales del Presupuesto Vigentes a fin de que remitan a la Secretaría de Estado en el Despacho de Finanzas dentro de los primeros 15 días hábiles del mes siguiente de finalizado el trimestre, un informe en formato digital con la ejecución física y financiera del Plan Operativo Anual del Presupuesto.



V. ANEXOS

1. Clasificación del Objeto Específico del Gasto
 - 1.1 Objetiva Clasificación del Gasto por Objeto Tesoro Nacional.
2. Gasto por Programa y Grupo.



ANEXO N° 1
SECRETARÍA DE FINANZAS
ADMINISTRACIÓN PÚBLICA CENTRAL
INSTITUCIÓN 004: CONSEJO NACIONAL ELECTORAL (CNE)
PRESUPUESTO DE EGRESOS POR OBJETO DETALLADO
PRIMER TRIMESTRE DE 2026
FONDOS TOTALES
(Cifras en Lempiras)

| Objeto | Descripción | Presupuesto Vigente 2025 Prorrogado 2026 | Vigente | Ejecutado I Trimestre | Variación Trimestral | |
|--------------|--|---|--------------------|--------------------------|----------------------|-------------------|
| | | | | | Vigente / Ejecutado | % de Ejecución |
| 10000 | SERVICIOS PERSONALES | 215,609,723 | 215,609,723 | 30,717,325 | 184,892,398 | 14.2 |
| 11100 | Sueldos Básicos | 109,323,969.0 | 109,323,969.0 | 20,985,880.3 | 20,985,880.3 | 19.2 |
| 11400 | Adicionales | 27,961,024.0 | 27,961,024.0 | - | - | - |
| 11510 | Decimotercer Mes | 9,110,331.0 | 9,110,331.0 | - | - | - |
| 11520 | Decimocuarto Mes | 9,110,331.0 | 9,110,331.0 | - | - | - |
| 11600 | Complementos | 10,600,160.0 | 10,600,160.0 | 2,071,717.5 | 2,071,717.5 | 19.5 |
| 11710 | Contribuciones al Instituto Nacional de Jubilaciones y Pensiones de los Empleados y Funcionarios del Poder Ejecutivo | 15,906,231.0 | 15,906,231.0 | 1,620,840.6 | 1,620,840.6 | 10.2 |
| 11750 | Contribuciones para Seguro Social | 2,241,761.0 | 2,241,761.0 | 218,747.6 | 218,747.6 | 9.8 |
| 12100 | Sueldos Básicos | 11,631,375.0 | 11,631,375.0 | 5,114,362.9 | 5,114,362.9 | 44.0 |
| 12410 | Decimotercer Mes | 969,282.0 | 969,282.0 | - | - | - |
| 12420 | Decimocuarto Mes | 969,282.0 | 969,282.0 | - | - | - |
| 12550 | Contribuciones para Seguro Social | 1,489,373.0 | 1,489,373.0 | - | - | - |
| 12910 | Contratos Especiales | 2,014,660.0 | 2,014,660.0 | 705,776.7 | 705,776.7 | 35.0 |
| 14300 | Gastos de Representacion en el Pais | 1,260,000.0 | 1,260,000.0 | - | - | - |
| 16200 | Compensaciones | 13,021,944.0 | 13,021,944.0 | - | - | - |
| 20000 | SERVICIOS NO PERSONALES | 54,877,889 | 54,877,889 | 3,197,430 | 51,680,459 | 5.8 |
| 21110 | Suministro De Energía EléCtrica | 7,565,120.0 | 7,565,120.0 | 3,197,430.0 | 3,197,430.0 | 42.3 |
| 21200 | Agua | 222,000.0 | 222,000.0 | - | - | - |
| 21420 | Telefonía Fija | 840,000.0 | 840,000.0 | - | - | - |
| 21430 | Telefonía Celular | 680,460.0 | 680,460.0 | - | - | - |
| 22100 | Alquiler de Edificios, Viviendas y Locales | 13,062,500.0 | 13,062,500.0 | - | - | - |
| 22220 | Alquiler de Equipos de Transporte, Tracción y Elevación | 240,000.0 | 240,000.0 | - | - | - |
| 22260 | Alquiler de Equipo de Oficina y Muebles | 360,400.0 | 360,400.0 | - | - | - |
| 22900 | Otros Alquileres | 58,000.0 | 58,000.0 | - | - | - |
| 23100 | Mantenimiento y Reparación de Edificios y Locales | 2,020,000.0 | 2,020,000.0 | - | - | - |
| 23200 | Mantenimiento y Reparación de Equipos y Medios de Transporte | 4,100,000.0 | 4,100,000.0 | - | - | - |
| 23310 | Mantenimiento y Reparación de Equipos y Maquinarias de Producción | 700,000.0 | 700,000.0 | - | - | - |
| 23320 | Mantenimiento y Reparación de Equipos de Tracción y Elevación | 740,000.0 | 740,000.0 | - | - | - |
| 23360 | Mantenimiento y Reparación de Equipo de Oficina y Muebles | 1,030,000.0 | 1,030,000.0 | - | - | - |
| 23400 | Mantenimiento y Reparación de Obras Civiles e Instalaciones Varias | 600,000.0 | 600,000.0 | - | - | - |
| 23500 | Limpieza, Aseo y Fumigación | 560,000.0 | 560,000.0 | - | - | - |
| 23600 | Mantenimiento de Sistemas Informáticos | 100,000.0 | 100,000.0 | - | - | - |
| 24300 | Servicios Jurídicos | 4,863,000.0 | 4,863,000.0 | - | - | - |
| 24500 | Servicios de Capacitación | 100,000.0 | 100,000.0 | - | - | - |
| 25100 | Servicio de Transporte | 600,000.0 | 600,000.0 | - | - | - |
| 25300 | Servicio de Imprenta, Publicaciones y Reproducciones | 250,000.0 | 250,000.0 | - | - | - |
| 25400 | Primas y Gastos de Seguro | 8,704,000.0 | 8,704,000.0 | - | - | - |
| 25500 | Comisiones y Gastos Bancarios | 65,000.0 | 65,000.0 | - | - | - |
| 25700 | Servicio de Internet | 1,620,800.0 | 1,620,800.0 | - | - | - |
| 26110 | Pasajes Nacionales | 20,000.0 | 20,000.0 | - | - | - |
| 26120 | Pasajes al Exterior | 580,000.0 | 580,000.0 | - | - | - |
| 26210 | Viáticos Nacionales | 100,609.0 | 100,609.0 | - | - | - |
| 26220 | Viáticos al Exterior | 1,650,000.0 | 1,650,000.0 | - | - | - |
| 27114 | Impuesto Sobre Venta- 15% | 324,000.0 | 324,000.0 | - | - | - |
| 27122 | Impuesto sobre Bienes Inmuebles | 500,000.0 | 500,000.0 | - | - | - |

ANEXO N° 1
SECRETARÍA DE FINANZAS
ADMINISTRACIÓN PÚBLICA CENTRAL
INSTITUCIÓN 004: CONSEJO NACIONAL ELECTORAL (CNE)
PRESUPUESTO DE EGRESOS POR OBJETO DETALLADO
PRIMER TRIMESTRE DE 2026
FONDOS TOTALES
(Cifras en Lempiras)

| Objeto | Descripción | Presupuesto Vigente 2025 Prorrogado 2026 | Vigente | Ejecutado I Trimestre | Variación Trimestral | |
|--------------|---|---|--------------------|--------------------------|----------------------|-------------------|
| | | | | | Vigente / Ejecutado | % de Ejecución |
| 27210 | Tasas | 106,000.0 | 106,000.0 | - | - | - |
| 27300 | Multas y Recargos | 10,000.0 | 10,000.0 | - | - | - |
| 29100 | Ceremonial y Protocolo | 6,000.0 | 6,000.0 | - | - | - |
| 29200 | Servicios de Vigilancia | 2,500,000.0 | 2,500,000.0 | - | - | - |
| 30000 | MATERIALES Y SUMINISTROS | 19,965,042 | 19,965,042 | - | 19,965,042 | 0.0 |
| 31110 | Productos Alimenticios Y Bebidas | 8,601,700.0 | 8,601,700.0 | - | - | - |
| 31500 | Madera, Corcho y sus Manufacturas | 3,500.0 | 3,500.0 | - | - | - |
| 32100 | Hilados y Telas | 10,000.0 | 10,000.0 | - | - | - |
| 32200 | Confecciones Textiles | 50,000.0 | 50,000.0 | - | - | - |
| 32310 | Prendas de Vestir | 50,000.0 | 50,000.0 | - | - | - |
| 33100 | Productos De Papel Y Cartón | 1,200,000.0 | 1,200,000.0 | - | - | - |
| 33300 | Productos de Artes Gráficas | 200,000.0 | 200,000.0 | - | - | - |
| 33500 | Libros, Revistas y Periódicos | 142,650.0 | 142,650.0 | - | - | - |
| 33700 | Especies Timbradas y Valores | 51,200.0 | 51,200.0 | - | - | - |
| 34300 | Artículos de Caucho | 10,000.0 | 10,000.0 | - | - | - |
| 34400 | Llantas y Cámaras de Aire | 300,000.0 | 300,000.0 | - | - | - |
| 35100 | Productos Químicos | 120,000.0 | 120,000.0 | - | - | - |
| 35210 | Productos Farmacéuticos y Medicinales Varios | 100,000.0 | 100,000.0 | - | - | - |
| 35400 | Insecticidas, Fumigantes y Otros | 55,000.0 | 55,000.0 | - | - | - |
| 35500 | Tintas, Pinturas y Colorantes | 30,000.0 | 30,000.0 | - | - | - |
| 35610 | Gasolina | 180,000.0 | 180,000.0 | - | - | - |
| 35620 | Diesel | 1,380,000.0 | 1,380,000.0 | - | - | - |
| 35650 | Aceites y Grasas Lubricantes | 210,000.0 | 210,000.0 | - | - | - |
| 35800 | Productos de Material Plástico | 315,000.0 | 315,000.0 | - | - | - |
| 36100 | Productos Ferrosos | 10,000.0 | 10,000.0 | - | - | - |
| 36400 | Herramientas Menores | 70,000.0 | 70,000.0 | - | - | - |
| 36930 | Elementos de Ferrería | 80,000.0 | 80,000.0 | - | - | - |
| 37100 | Productos De Cemento, Asbesto, Yeso Y Otros | 15,000.0 | 15,000.0 | - | - | - |
| 37200 | Productos de Vidrio | 53,000.0 | 53,000.0 | - | - | - |
| 37300 | Productos Con Propiedades Aislantes | 6,000.0 | 6,000.0 | - | - | - |
| 37400 | Productos Abrasivos | 8,000.0 | 8,000.0 | - | - | - |
| 39100 | Elementos de Limpieza y Aseo Personal | 1,550,000.0 | 1,550,000.0 | - | - | - |
| 39200 | Útiles de Escritorio, Oficina y Enseñanza | 1,080,000.0 | 1,080,000.0 | - | - | - |
| 39300 | Útiles y Materiales Eléctricos | 210,000.0 | 210,000.0 | - | - | - |
| 39400 | Utensilios de Cocina y Comedor | 205,000.0 | 205,000.0 | - | - | - |
| 39510 | Instrumental Médico Quirúrgico Menor | 20,000.0 | 20,000.0 | - | - | - |
| 39600 | Repuestos y Accesorios | 3,648,992.0 | 3,648,992.0 | - | - | - |
| 40000 | BIENES CAPITALIZABLES | 33,964,609 | 33,964,609 | - | 33,964,609 | 0.0 |
| 42140 | Electrodomésticos | 20,000.0 | 20,000.0 | - | - | - |
| 42800 | Herramientas Mayores | 30,000.0 | 30,000.0 | - | - | - |
| 45100 | Aplicaciones Informáticas | 33,914,609.0 | 33,914,609.0 | - | - | - |
| 50000 | TRANSFERENCIAS Y DONACIONES | 135,951 | 135,951 | - | 135,951 | 0.0 |
| 51240 | Beneficios Especiales | 10,951.0 | 10,951.0 | - | - | - |
| 53310 | Transferencias a Organismos Internacionales - Cuotas Ordinarias | 125,000.0 | 125,000.0 | - | - | - |
| TOTAL | | 324,553,214 | 324,553,214 | 33,914,755 | 290,638,459 | 10.4 |

ANEXO N° 1.1
SECRETARÍA DE FINANZAS
ADMINISTRACIÓN PÚBLICA CENTRAL
INSTITUCIÓN 004: CONSEJO NACIONAL ELECTORAL (CNE)
PRESUPUESTO DE EGRESOS POR OBJETO DETALLADO
PRIMER TRIMESTRE DE 2026
FONDOS TESORO NACIONAL
(Cifras en Lempiras)

| Objeto | Descripción | Presupuesto Vigente 2025 Prorrogado 2026 | Vigente | Ejecutado I Trimestre | Variación Trimestral | |
|--------------|--|---|--------------------|-----------------------|----------------------|----------------|
| | | | | | Vigente / Ejecutado | % de Ejecución |
| 10000 | SERVICIOS PERSONALES | 215,609,723 | 215,609,723 | 30,717,325 | 184,892,398 | 14.2 |
| 11100 | Sueldos Básicos | 109,323,969.0 | 109,323,969.0 | 20,985,880.3 | 20,985,880.3 | 19.2 |
| 11400 | Adicionales | 27,961,024.0 | 27,961,024.0 | - | - | - |
| 11510 | Decimotercer Mes | 9,110,331.0 | 9,110,331.0 | - | - | - |
| 11520 | Decimocuarto Mes | 9,110,331.0 | 9,110,331.0 | - | - | - |
| 11600 | Complementos | 10,600,160.0 | 10,600,160.0 | 2,071,717.5 | 2,071,717.5 | 19.5 |
| 11710 | Contribuciones al Instituto Nacional de Jubilaciones y Pensiones de los Empleados y Funcionarios del Poder Ejecutivo | 15,906,231.0 | 15,906,231.0 | 1,620,840.6 | 1,620,840.6 | 10.2 |
| 11750 | Contribuciones para Seguro Social | 2,241,761.0 | 2,241,761.0 | 218,747.6 | 218,747.6 | 9.8 |
| 12100 | Sueldos Básicos | 11,631,375.0 | 11,631,375.0 | 5,114,362.9 | 5,114,362.9 | 44.0 |
| 12410 | Decimotercer Mes | 969,282.0 | 969,282.0 | - | - | - |
| 12420 | Decimocuarto Mes | 969,282.0 | 969,282.0 | - | - | - |
| 12550 | Contribuciones para Seguro Social | 1,489,373.0 | 1,489,373.0 | - | - | - |
| 12910 | Contratos Especiales | 2,014,660.0 | 2,014,660.0 | 705,776.7 | 705,776.7 | 35.0 |
| 14300 | Gastos de Representacion en el Pais | 1,260,000.0 | 1,260,000.0 | - | - | - |
| 16200 | Compensaciones | 13,021,944.0 | 13,021,944.0 | - | - | - |
| 20000 | SERVICIOS NO PERSONALES | 54,877,889 | 54,877,889 | 3,197,430 | 51,680,459 | 5.8 |
| 21110 | Suministro De Energía EléCtrica | 7,565,120.0 | 7,565,120.0 | 3,197,430.0 | 3,197,430.0 | 42.3 |
| 21200 | Agua | 222,000.0 | 222,000.0 | - | - | - |
| 21420 | Telefonía Fija | 840,000.0 | 840,000.0 | - | - | - |
| 21430 | Telefonía Celular | 680,460.0 | 680,460.0 | - | - | - |
| 22100 | Alquiler de Edificios, Viviendas y Locales | 13,062,500.0 | 13,062,500.0 | - | - | - |
| 22220 | Alquiler de Equipos de Transporte, Tracción y Elevación | 240,000.0 | 240,000.0 | - | - | - |
| 22260 | Alquiler de Equipo de Oficina y Muebles | 360,400.0 | 360,400.0 | - | - | - |
| 22900 | Otros Alquileres | 58,000.0 | 58,000.0 | - | - | - |
| 23100 | Mantenimiento y Reparación de Edificios y Locales | 2,020,000.0 | 2,020,000.0 | - | - | - |
| 23200 | Mantenimiento y Reparación de Equipos y Medios de Transporte | 4,100,000.0 | 4,100,000.0 | - | - | - |
| 23310 | Mantenimiento y Reparación de Equipos y Maquinarias de Producción | 700,000.0 | 700,000.0 | - | - | - |
| 23320 | Mantenimiento y Reparación de Equipos de Tracción y Elevación | 740,000.0 | 740,000.0 | - | - | - |
| 23360 | Mantenimiento y Reparación de Equipo de Oficina y Muebles | 1,030,000.0 | 1,030,000.0 | - | - | - |
| 23400 | Mantenimiento y Reparación de Obras Civiles e Instalaciones Varias | 600,000.0 | 600,000.0 | - | - | - |
| 23500 | Limpieza, Aseo y Fumigación | 560,000.0 | 560,000.0 | - | - | - |
| 23600 | Mantenimiento de Sistemas Informáticos | 100,000.0 | 100,000.0 | - | - | - |
| 24300 | Servicios Jurídicos | 4,863,000.0 | 4,863,000.0 | - | - | - |
| 24500 | Servicios de Capacitación | 100,000.0 | 100,000.0 | - | - | - |
| 25100 | Servicio de Transporte | 600,000.0 | 600,000.0 | - | - | - |
| 25300 | Servicio de Imprenta, Publicaciones y Reproducciones | 250,000.0 | 250,000.0 | - | - | - |
| 25400 | Primas y Gastos de Seguro | 8,704,000.0 | 8,704,000.0 | - | - | - |
| 25500 | Comisiones y Gastos Bancarios | 65,000.0 | 65,000.0 | - | - | - |
| 25700 | Servicio de Internet | 1,620,800.0 | 1,620,800.0 | - | - | - |
| 26110 | Pasajes Nacionales | 20,000.0 | 20,000.0 | - | - | - |
| 26120 | Pasajes al Exterior | 580,000.0 | 580,000.0 | - | - | - |
| 26210 | Viáticos Nacionales | 100,609.0 | 100,609.0 | - | - | - |
| 26220 | Viáticos al Exterior | 1,650,000.0 | 1,650,000.0 | - | - | - |
| 27114 | Impuesto Sobre Venta- 15% | 324,000.0 | 324,000.0 | - | - | - |
| 27122 | Impuesto sobre Bienes Inmuebles | 500,000.0 | 500,000.0 | - | - | - |

ANEXO N° 1.1
SECRETARÍA DE FINANZAS
ADMINISTRACIÓN PÚBLICA CENTRAL
INSTITUCIÓN 004: CONSEJO NACIONAL ELECTORAL (CNE)
PRESUPUESTO DE EGRESOS POR OBJETO DETALLADO
PRIMER TRIMESTRE DE 2026
FONDOS TESORO NACIONAL
(Cifras en Lempiras)

| Objeto | Descripción | Presupuesto Vigente 2025 Prorrogado 2026 | Vigente | Ejecutado I Trimestre | Variación Trimestral | |
|--------------|---|---|--------------------|-----------------------|----------------------|----------------|
| | | | | | Vigente / Ejecutado | % de Ejecución |
| 27210 | Tasas | 106,000.0 | 106,000.0 | - | - | - |
| 27300 | Multas y Recargos | 10,000.0 | 10,000.0 | - | - | - |
| 29100 | Ceremonial y Protocolo | 6,000.0 | 6,000.0 | - | - | - |
| 29200 | Servicios de Vigilancia | 2,500,000.0 | 2,500,000.0 | - | - | - |
| 30000 | MATERIALES Y SUMINISTROS | 19,965,042 | 19,965,042 | - | 19,965,042 | 0.0 |
| 31110 | Productos Alimenticios Y Bebidas | 8,601,700.0 | 8,601,700.0 | - | - | - |
| 31500 | Madera, Corcho y sus Manufacturas | 3,500.0 | 3,500.0 | - | - | - |
| 32100 | Hilados y Telas | 10,000.0 | 10,000.0 | - | - | - |
| 32200 | Confecciones Textiles | 50,000.0 | 50,000.0 | - | - | - |
| 32310 | Prendas de Vestir | 50,000.0 | 50,000.0 | - | - | - |
| 33100 | Productos De Papel Y CartÓN | 1,200,000.0 | 1,200,000.0 | - | - | - |
| 33300 | Productos de Artes Gráficas | 200,000.0 | 200,000.0 | - | - | - |
| 33500 | Libros, Revistas y Periódicos | 142,650.0 | 142,650.0 | - | - | - |
| 33700 | Especies Timbradas y Valores | 51,200.0 | 51,200.0 | - | - | - |
| 34300 | Artículos de Caucho | 10,000.0 | 10,000.0 | - | - | - |
| 34400 | Llantas y Cámaras de Aire | 300,000.0 | 300,000.0 | - | - | - |
| 35100 | Productos Químicos | 120,000.0 | 120,000.0 | - | - | - |
| 35210 | Productos Farmacéuticos y Medicinales Varios | 100,000.0 | 100,000.0 | - | - | - |
| 35400 | Insecticidas, Fumigantes y Otros | 55,000.0 | 55,000.0 | - | - | - |
| 35500 | Tintas, Pinturas y Colorantes | 30,000.0 | 30,000.0 | - | - | - |
| 35610 | Gasolina | 180,000.0 | 180,000.0 | - | - | - |
| 35620 | Diesel | 1,380,000.0 | 1,380,000.0 | - | - | - |
| 35650 | Aceites y Grasas Lubricantes | 210,000.0 | 210,000.0 | - | - | - |
| 35800 | Productos de Material Plástico | 315,000.0 | 315,000.0 | - | - | - |
| 36100 | Productos Ferrosos | 10,000.0 | 10,000.0 | - | - | - |
| 36400 | Herramientas Menores | 70,000.0 | 70,000.0 | - | - | - |
| 36930 | Elementos de Ferrería | 80,000.0 | 80,000.0 | - | - | - |
| 37100 | Productos De Cemento, Asbesto, Yeso Y Otros | 15,000.0 | 15,000.0 | - | - | - |
| 37200 | Productos de Vidrio | 53,000.0 | 53,000.0 | - | - | - |
| 37300 | Productos Con Propiedades Aislantes | 6,000.0 | 6,000.0 | - | - | - |
| 37400 | Productos Abrasivos | 8,000.0 | 8,000.0 | - | - | - |
| 39100 | Elementos de Limpieza y Aseo Personal | 1,550,000.0 | 1,550,000.0 | - | - | - |
| 39200 | Útiles de Escritorio, Oficina y Enseñanza | 1,080,000.0 | 1,080,000.0 | - | - | - |
| 39300 | Útiles y Materiales Eléctricos | 210,000.0 | 210,000.0 | - | - | - |
| 39400 | Utensilios de Cocina y Comedor | 205,000.0 | 205,000.0 | - | - | - |
| 39510 | Instrumental Médico Quirúrgico Menor | 20,000.0 | 20,000.0 | - | - | - |
| 39600 | Repuestos y Accesorios | 3,648,992.0 | 3,648,992.0 | - | - | - |
| 40000 | BIENES CAPITALIZABLES | 33,964,609 | 33,964,609 | - | 33,964,609 | 0.0 |
| 42140 | Electrodomésticos | 20,000.0 | 20,000.0 | - | - | - |
| 42800 | Herramientas Mayores | 30,000.0 | 30,000.0 | - | - | - |
| 45100 | Aplicaciones Informáticas | 33,914,609.0 | 33,914,609.0 | - | - | - |
| 50000 | TRANSFERENCIAS Y DONACIONES | 135,951 | 135,951 | - | 135,951 | 0.0 |
| 51240 | Beneficios Especiales | 10,951.0 | 10,951.0 | - | - | - |
| 53310 | Transferencias a Organismos Internacionales - Cuotas Ordinarias | 125,000.0 | 125,000.0 | - | - | - |
| | TOTAL | 324,553,214 | 324,553,214 | 33,914,755 | 290,638,459 | 10.4 |

ANEXO N° 2
SECRETARÍA DE FINANZAS
ADMINISTRACIÓN PÚBLICA CENTRAL
INSTITUCIÓN 004: CONSEJO NACIONAL ELECTORAL (CNE)
PRESUPUESTO DE EGRESOS POR PROGRAMA Y GRUPO DE GASTO
PRIMER TRIMESTRE DE 2026
TOTAL FONDOS
(Cifras en Lempiras)

| Programa | Grupo | Descripción | Presupuesto Vigente 2025 Prorrogado 2026 | Vigente | Ejecutado I Trimestre | Variación Trimestral | |
|----------|-------|-----------------------------|---|--------------------|-----------------------|----------------------|-------------------|
| | | | | | | Vigente / Ejecutado | % de Ejecución |
| 1 | | PROCESO ELECTORAL | 324,553,214 | 324,553,214 | 33,914,755 | 290,638,459 | 10.4 |
| | 10000 | SERVICIOS PERSONALES | 215,609,723.0 | 215,609,723.0 | 30,717,325.4 | 30,717,325.4 | 14.2 |
| | 20000 | SERVICIOS NO PERSONALES | 54,877,889.0 | 54,877,889.0 | 3,197,430.0 | 3,197,430.0 | 5.8 |
| | 30000 | MATERIALES Y SUMINISTROS | 19,965,042.0 | 19,965,042.0 | - | - | - |
| | 40000 | BIENES CAPITALIZABLES | 33,964,609.0 | 33,964,609.0 | - | - | - |
| | 50000 | TRANSFERENCIAS Y DONACIONES | 135,951.0 | 135,951.0 | - | - | - |
| | | TOTAL | 324,553,214 | 324,553,214 | 33,914,755 | 290,638,459 | 10.4 |