



SECRETARÍA
DE FINANZAS



Informe de Seguimiento y Evaluación de la Ejecución Presupuestaria Física y Financiera al Primer Trimestre 2026

**22 Fondo Hondureño de Inversión Social
(FHIS)**



SEGUIMIENTO Y EVALUACIÓN DE LA GESTIÓN PRESUPUESTARIA PRIMER TRIMESTRE 2026

022: FONDO HONDUREÑO DE INVERSIÓN SOCIAL (FHIS)

I. ANTECEDENTES

La Secretaría de Estado en el Despacho de Finanzas realiza el Informe de la Ejecución del Presupuesto de Ingresos y Egresos, con base a los artículos 45 y 46 Capítulo VII “Del Seguimiento y Evaluación de la Ejecución Presupuestaria” del Decreto Legislativo No.83-2004, contentivo de la Ley Orgánica del Presupuesto, Acuerdo No. 1341 de la Secretaría de Finanzas, publicado en el Diario Oficial La Gaceta el 12 de febrero 2009, que aprueba las Normas Técnicas del Subsistema de Presupuesto y Artículo 262 Capítulo VI “Monitoreo, Seguimiento y Evaluación” del Decreto Legislativo No. 4-2025 publicado en el diario oficial La Gaceta el 6 de febrero 2025, correspondiente a la Ley Anual del Presupuesto, Ejercicio Fiscal 2025 y sus Disposiciones Generales, Aprobadas por Congreso Nacional y prorrogadas para el primer trimestre 2026 en cumplimiento al artículo 29 Capítulo III de la Ley Orgánica de Presupuesto.

a. Autoridad Legislativa

El Fondo Hondureño de Inversión Social (FHIS) es un organismo Desconcentrado de la Presidencia de la República, creado el 22 de febrero de 1990 y extendida su vida legal hasta el año 2026, según Decreto No.118-2022 cuya finalidad es la de promover el mejoramiento de las condiciones de vida de los grupos sociales marginados, en el área rural y urbana, mediante el otorgamiento de financiamientos para programas y proyectos de desarrollo social y/o económico, con el propósito de aumentar su productividad, sus niveles de empleo y de ingresos y de contribuir a la satisfacción de sus necesidades básicas.

Asimismo, asesorará a los gobiernos locales con respecto a los procesos de captación de recursos de las fuentes de financiamiento nacionales y/o externas y las asiste en la transferencia de las capacidades técnicas y administrativas, para convertir a estos gobiernos locales en administradores eficientes de sus programas y proyectos, para dar cumplimiento a los objetivos establecidos en el Plan de Nación en aplicación del principio de Descentralización.



b. Misión

“Ser una Institución estatal, desconcentrada, técnica y captadora de recursos que promueve el desarrollo local sostenible, participativo e incluyente mediante el fortalecimiento de los gobiernos municipales y sociedad civil, en alianza con socios estratégicos para desarrollar obras de infraestructura y proyectos de orientación social de acuerdo con el plan de nación y visión de país de forma transparente y eficiente, para mejorar la calidad de vida de la población más pobre y vulnerable de Honduras”.

c. Funciones

1. Promover y financiar programas y proyectos para favorecer el autoempleo productivo, la organización y mejoramiento de pequeñas empresas, microempresas, cooperativas rurales y urbanas, patronatos y asociaciones de desarrollo comunal, empresas campesinas u otras formas asociativas de producción, cuyos participantes pertenezcan a los grupos objetivos del Fondo.
2. Promover y financiar obras cuyas características principales sean el uso intensivo de mano de obra, siempre que estén vinculadas con el desarrollo urbano y rural.
3. Promover y financiar programas y proyectos de generación de empleo temporal o estacional para grupos urbanos y rurales afectados por situaciones de emergencias o por su difícil inserción en el mercado de trabajo.
4. Promover y financiar programas y proyectos para la satisfacción de necesidades básicas, siempre que estén orientados a apoyar los grupos beneficiados con cualquiera de los financiamientos comprendidos en los incisos anteriores.



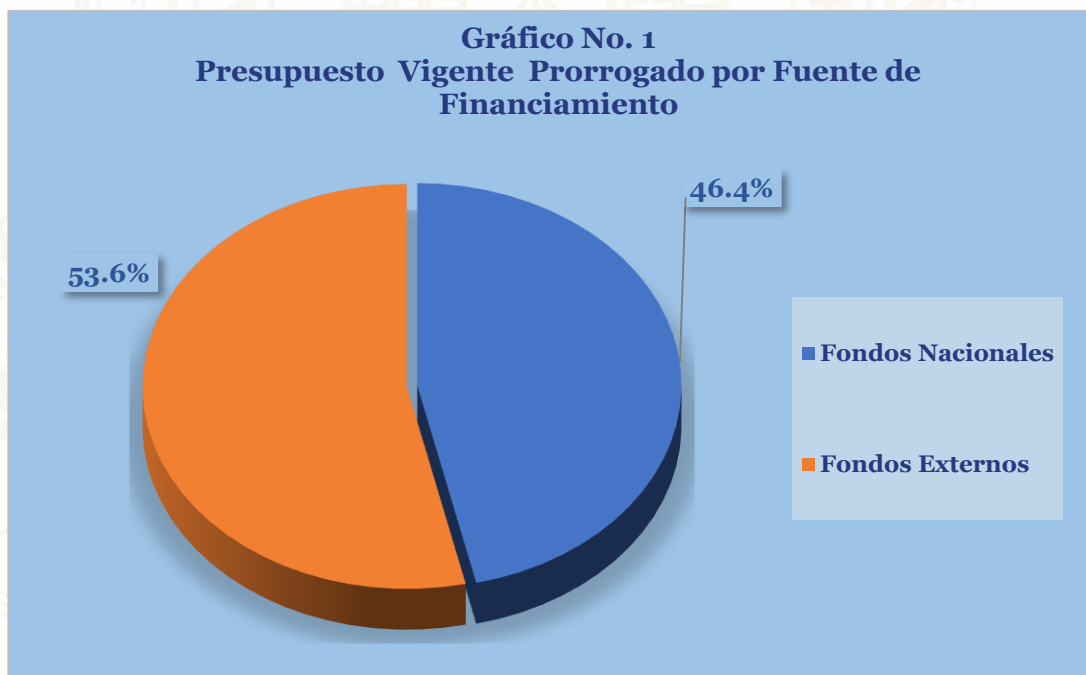
II. RESUMEN DE LA COMPOSICIÓN DEL PRESUPUESTO VIGENTE

El presente Informe contiene el análisis de la Ejecución Física y Financiera del Plan Operativo Anual y del Presupuesto de Ingresos y Egresos del Fondo Hondureño de Inversión Social (FHIS) correspondiente al primer trimestre de 2026. El FHIS cuenta con un presupuesto prorrogado de L1,605,407,557.00 representando el 0.36% del Presupuesto General de Ingresos y Egresos de la República Prorrogado, que asciende a L444,893,767,935.00.

La siguiente sección del informe provee un análisis de la composición del presupuesto vigente:

a. Fuente de Presupuesto Vigente

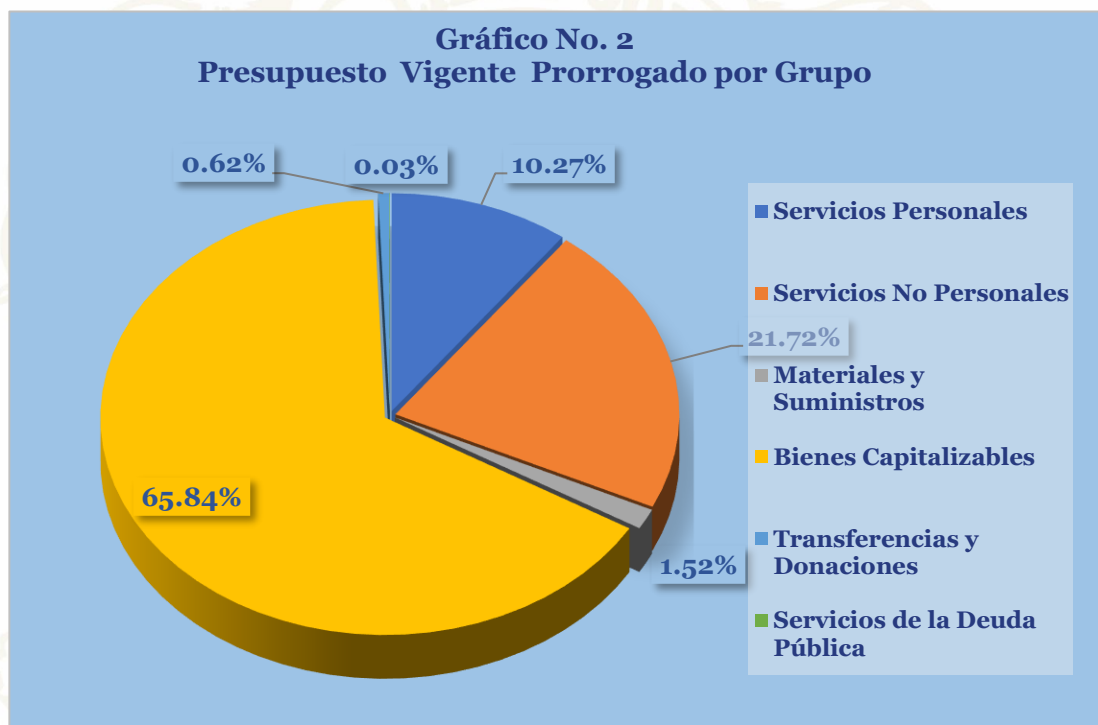
El presupuesto vigente para el Ejercicio Fiscal 2026 para el Fondo Hondureño de Inversión Social (FHIS) asciende a L1,605,407,557.00 el cual están conformados de la siguiente manera Fuente 11- Tesoro Nacional L745,210,230.00 y Fondos Externos Fuente 21- 860,197,327.00.





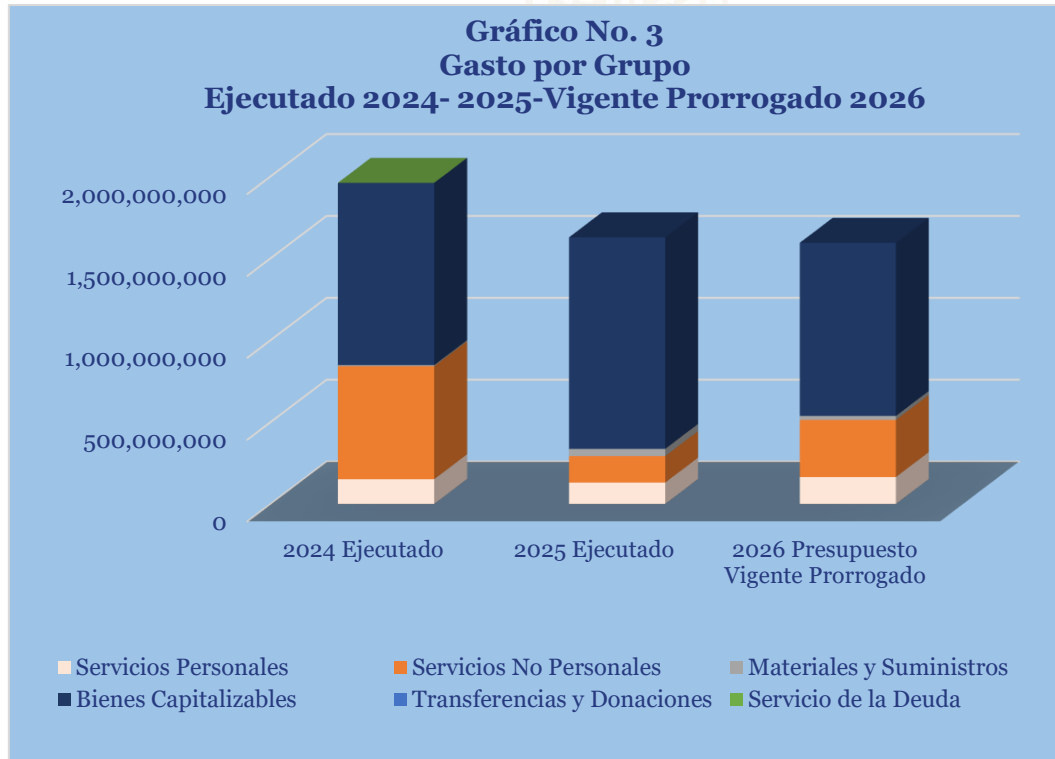
b. Presupuesto Vigente por Grupo

Como se muestra en la gráfica siguiente, la composición porcentual del gasto: Grupo de Gasto de Servicios Personales con 10.3%, Servicios No Personales 21.7%, Bienes Capitalizables 65.8%, Materiales y Suministros 1.5% y Transferencias y Donaciones 0.2% y Servicios de la Deuda Pública 0.5%.



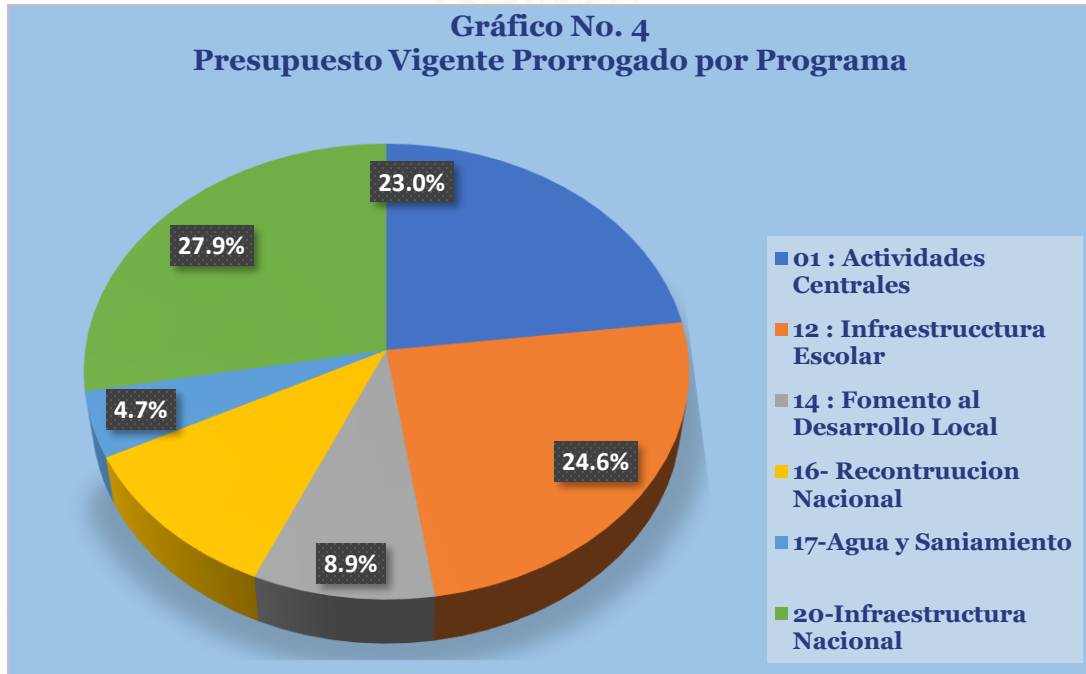
Gasto por Grupo Ejecutado 2024-2025-Vigente Prorrogado 2026.

La gráfica siguiente muestra la distribución de los gastos presupuestarios en los últimos dos años (2024 y 2025) considerando también el presupuesto vigente prorrogado en el Ejercicio Fiscal, 2026. Los datos revelan la ejecución presupuestaria durante el período analizado.



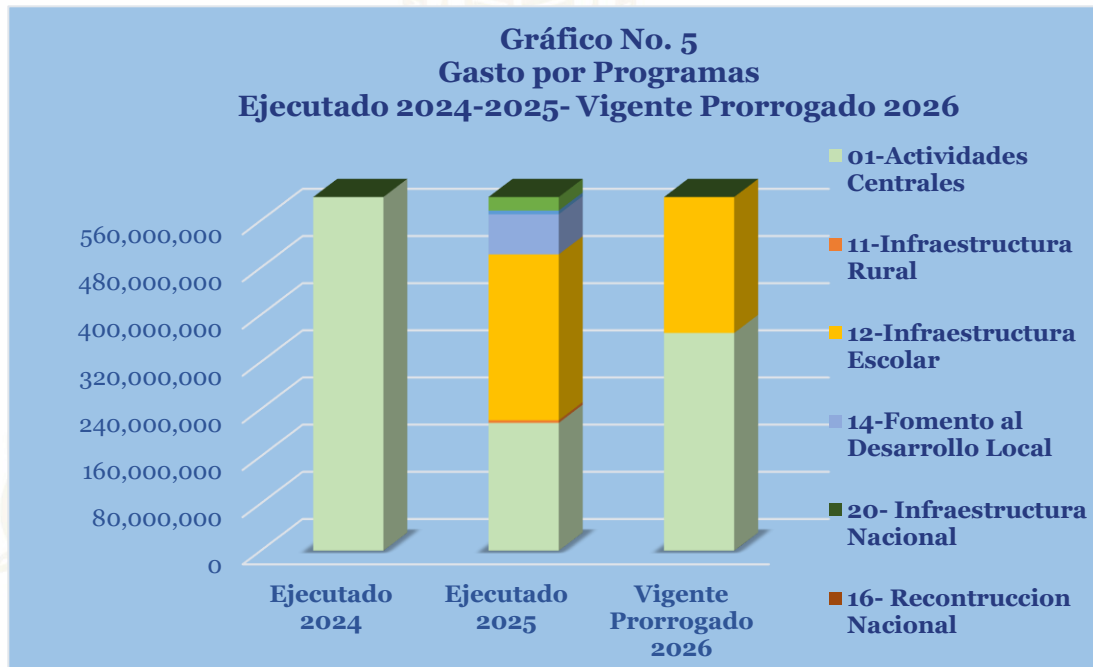
c. Presupuesto Vigente por Programa

En cuanto a la ejecución por programas, se observa que el Programa que cuenta con un mayor presupuesto es el Programa 01 - Actividades Centrales con L369,432,826.00 seguidamente el Programa 12- Infraestructura Escolar L395,590,562.00, Prog.16- Reconstrucción Nacional L175,465,939.00, Prog.14- Fomento la Desarrollo Local L142,666,062.00 y Prog.17- 74,885,392.00 y Prog-20 Infraestructura Nacional L447,366,776.00.



d. Gasto por Programa Ejecutado 2024-2025-Vigente Prorrogado 2026

La gráfica siguiente muestra el total de gastos por programa durante los últimos dos años y se toma en cuenta el vigente prorrogado 20205-2026. La asignación presupuestaria de cada grupo de gasto de un año a otro es ascendente.



III. ANÁLISIS DE LA EJECUCIÓN PRESUPUESTARIA

a. Asuntos Relevantes

Con base en el artículo 368 de la Constitución de la República y el artículo 29 de la Ley Orgánica del Presupuesto, que establecen la vigencia del presupuesto del ejercicio fiscal anterior cuando no se ha aprobado el correspondiente al nuevo ejercicio fiscal, se informa que durante el primer trimestre de 2026 las instituciones de la Administración Central operaron bajo prórroga presupuestaria de la gestión 2025. En consecuencia, al no contarse con el Plan Operativo Anual (POA) 2026 aprobado, no fue posible realizar el análisis de la ejecución física de los programas productivos.

El Fondo Hondureño de Inversión Social (FHIS) actualmente está en un proceso de liquidación por adscripción con base a lo que establece el Decreto Ejecutivo No.PCM-04-2026 publicado en el Diario Oficial la Gaceta con fecha 25 de febrero de 2026. Lo anterior, se verá reflejado presupuestariamente en las evaluaciones trimestrales durante el Ejercicio Fiscal 2026, donde la operatividad institucional será únicamente por procesos administrativos en cumplimiento del Decreto Ejecutivo PCM en mención y la continuidad de sus proyectos implementados serán ejecutados por la SIT.



b. Análisis de los Objetivos

El Fondo Hondureño de Inversión Social cuenta con 10 objetivos operativos:

1. Mejorar y/o ampliar la infraestructura en relación con los servicios de salud.
 - Producto Final: Obras de Infraestructura en centros de salud rehabilitados y/o reconstruidos.
2. Construir espacios públicos recreativos.
 - Producto Final: Obras de Infraestructura de servicios básicos y espacios recreativos entregados.
3. Desarrollar programas de capacitación en habilidades vocacionales, convivencia y seguridad beneficiarios de los barrios urbanos marginales.
 - Producto Final: Capacitación a los miembros de comité ejecutores de proyectos.
4. Construir espacios públicos recreativos.
 - Producto Final: Obras de Infraestructura de espacios recreativos entregados.
5. Desarrollar programas de capacitación en habilidades vocacionales, convivencia seguridad a beneficiarios de los barrios urbanos marginales.
 - Producto Final: Talleres de valores y/o emprendimiento.
6. Apoyar y financiar las necesidades y fortalecer una recuperación y reconstrucción resiliente e inclusiva.
 - Producto Final: Infraestructura pública y comunitaria rehabilitada y reconstruida en el área de intervención del proyecto.
7. Diseñar y construir los sistemas de agua potable.
 - Producto Final: Sistemas de agua construidos, rehabilitados y/o reconstruidos
8. Rehabilitar caminos y pavimentación en áreas afectadas.
 - Producto Final: Construcción de vías pavimentadas.
9. Diseñar y construir sistemas de redes de energía eléctrica.
 - Producto Final: Sistema eléctrico y sistemas fotovoltaicos entregados.



10. Diseñar/construir/reponer/ampliar los centros educativos priorizados por el Plan Maestro de Infraestructura escolar

c. Análisis de los Ingresos

Esta Institución no genera Recursos Propios

d. Análisis de los Gastos

1. Gastos por Grupo

La clasificación por Objeto del Gasto se conceptúa como una ordenación sistemática y homogénea de los bienes, servicios y las transferencias que el Sector Público aplica en el desarrollo de su gestión. Lo anterior, permite identificar claramente y con transparencia los bienes y servicios que se adquieren, así como las transferencias que se ejecutan.

La siguiente tabla brinda un resumen de los gastos por grupo total fuentes. Para más detalles a nivel de Fuentes Nacionales que corresponde a la Clasificación del Gasto por Objeto Específico (Ver Anexo No. 1 Presupuesto de Egresos por Objeto Detallado).

Cuadro No. 1
Ejecución de Egresos por Grupo de Gasto
(Cifras en Lempiras)

Grupo	Vigente 2025 Prorrogado 2026	Vigente	Ejecutado del I Trimestre	Disponibile	% Trim
Servicios Personales	164,929,145	164,929,145	14,596,927	150,332,218	8.9
Servicios No Personales	348,620,766	348,620,766	2,340,903	346,279,863	0.7
Materiales y Suministros	24,389,717	24,389,717	2,564	24,387,153	-
Bienes Capitalizables	1,057,006,281	1,057,006,281	17,057,039	1,039,949,242	1.6
Transferencias y Donaciones	10,033,148	10,033,148	-	10,033,148	-
Servicio de la Deuda Pública	428,500	428,500	-	428,500	-
Total	1,605,407,557	1,605,407,557	33,997,433	1,571,410,124	2.1



Observaciones sobre Ejecución Trimestral

El Instituto Hondureño de Inversión Social (FHIS) muestra una ejecución para el primer trimestre de L33,997,433.00 la cual representa el 2.1% de su presupuesto vigente prorrogado, donde los grupos de gasto más relevantes según su nivel de ejecución son Servicios Personales con 8.9% y Servicios No Personales con 0.7%.

Respuesta de la Institución

No se requiere respuesta de la institución.

2. Gastos por Programa

Esta sección brinda una descripción general tanto del desempeño financiero como el físico de cada programa para el trimestre, así como también a la fecha. Algunos programas administrativos no tienen productos identificados. La información financiera de estos programas ha sido consolidada. Para información detallada ver Anexo 2.

a. Programas Administrativos

Programa 01: Actividades Centrales

Cuadro No. 2
Ejecución de Egresos por Programas Administrativos
(Cifras en Lempiras)

Vigente 2025 Prorrogado 2026	Vigente	Ejecutado del I Trimestre	Disponible	% del Trimestre
369,432,826	369,432,826	14612,841	354,819,985	4.0

Observaciones sobre Ejecución Trimestral

El programa 01 – Actividades Centrales muestra una ejecución 4.0% respecto al presupuesto vigente prorrogado de la Institución, este programa ejecuta los grupos de gasto Servicios Personales, Servicios No Personales, Materiales y Suministros y Bienes Capitalizables para el normal funcionamiento de la Institución.



Respuesta de la Institución

No se requiere respuesta de la institución.

Modificaciones presupuestarias relevantes del programa

No se realizaron modificaciones relevantes.

b. Programas Operativos

Programa 12 - Infraestructura Escolar (PROMINE y MIFE)

Este programa tiene como objetivo mejorar el acceso de los alumnos de las comunidades pobres del país a centros educativos de calidad que operen de manera sostenible, mediante la realización de obras de construcción, reparación y/o ampliación, así como el equipamiento de centros educativos, No obstante, lo anterior, no se puede presentar el análisis de la información física en vista que en el primer trimestre del 2026 no se contó con el POA para evaluación y seguimiento por motivo de la prórroga presupuestaria.

Cuadro No. 3
Ejecución de Egresos por Programa
(Cifras en Lempiras)

Información Financiera						
Vigente 2025 Prorrogado 2026	Vigente	Ejecutado al I Trimestre	Ejecutado Acumulado	Disponibile	%Trim	% Acum
395,590,562	395,590,562	-	-	-	-	-
Información Física						
Descripción del Producto		1- Centro Educativo construidos, reparados y ampliados		Unidad de Medid del Producto	101- Centro Educativo	
Trimestral						
Programado		Ejecutado		% de Ejecución		
Cantidad	Asignación Presupuestaria	Cantidad	Asignación Presupuestaria	Cantidad	Asignación Presupuestaria	
-	-	-	-	-	-	
Anual						
Programado		Ejecutado		% de Ejecución		
Cantidad	Asignación Presupuestaria	Cantidad	Asignación Presupuestaria	Cantidad	Asignación Presupuestaria	
-	-	-	-	-	-	



Observaciones sobre Ejecución Trimestral

La ejecución del programa no presenta avances durante el primer trimestre, ya que, aunque se cuenta con un presupuesto aprobado y vigente de 395,590,562, no se registra ejecución acumulada ni disponibilidad ni porcentajes de avance, y de igual forma, en la parte física no se reportan cantidades programadas ni ejecutadas para la construcción, reparación o ampliación de centros educativos, lo que evidencia una ausencia total de ejecución tanto financiera como física en el período analizado.

Respuesta de la Institución

No se requiere respuesta de la institución.

Modificaciones presupuestarias relevantes del programa

No se realizaron modificaciones relevantes en el programa 12.

Programa 14 – Fomento al Desarrollo Local

El programa busca fomentar el desarrollo a través de infraestructura social, mediante el acceso y rehabilitación de espacios públicos de convivencia, fortalecimiento de habilidades vocacionales y de Emprendedurismo de la población mediante capacitaciones; asimismo busca apoyar en temas de prevención de la violencia.



Cuadro No. 4
Ejecución de Egresos por Programa
(Cifras en Lempiras)

Información Financiera						
Vigente 2025 Prorrogado 2026	Vigente	Ejecutado al I Trimestre	Ejecutado Acumulado	Disponible	%Trim	% Acum
142,666,062	142,666,062	-	-	-	-	-
Información Física						
Descripción del Producto		1- Obras de Infraestructura de Servicios Básicos y espacios recreativos entregados		Unidad de Medid del Producto	579- Obra de Infraestructura	
Trimestral						
Programado		Ejecutado		% de Ejecución		
Cantidad	Asignación Presupuestaria	Cantidad	Asignación Presupuestaria	Cantidad	Asignación Presupuestaria	
-	-	-	-	-	-	
Anual						
Programado		Ejecutado		% de Ejecución		
Cantidad	Asignación Presupuestaria	Cantidad	Asignación Presupuestaria	Cantidad	Asignación Presupuestaria	
-	-	-	-	-	-	

Observaciones sobre Ejecución Trimestral

La ejecución del programa no evidencia avances en el período analizado, pese a contar con un presupuesto aprobado y vigente de 142,666,062, ya que no se registran valores en la ejecución financiera (ni trimestral ni acumulada), ni indicadores de disponibilidad o porcentajes de avance; asimismo, en la dimensión física no se reportan cantidades programadas ni ejecutadas para las obras de infraestructura de servicios básicos y espacios recreativos, en vista que en el primer trimestre del 2026 no se contó con el POA para evaluación y seguimiento por motivo de la prórroga presupuestaria.

Respuesta de la Institución

No se requiere respuesta de la institución.

Modificaciones presupuestarias relevantes del programa

No se realizaron modificaciones relevantes en el programa 14.



C. Otros Programas Operativos

Programa 16 – Reconstrucción Nacional (PRE)

El Programa de Respuesta a Emergencia tiene por objetivo atender las necesidades identificadas como prioritarias para reactivar la economía y apoyar las más urgentes necesidades de la población afectada por los fenómenos naturales ETA e IOTA ocurridos en el año 2020.

Programa 17 – Programa de Agua y Saneamiento

El proyecto tiene como objetivo mejorar el acceso a los servicios de agua potable para la población del municipio de Gracias, Departamento de Lempira, aumentando la cantidad y la calidad del agua suministrada, a través de la ampliación del sistema de abastecimiento, mediante el desarrollo de la infraestructura hidráulico.

El Programa 20 – infraestructura nacional (fondos nacionales)

Programa destinado a la ejecución de obras Obra de Infraestructura Comunitaria Menor construida para la población más vulnerables FHIS.

**Cuadro No. 5
Ejecución de Egresos por Programa
(Cifras en Lempiras)**

Información Financiera							
Prog	Vigente 2025 Prorrogado 2026	Vigente	Ejecutado al I Trimestre	Ejecutado Acumulado	Disponible	%Trim	% Acum
16	175,465,939.00	175,465,939.00	2,327,553.01	2,327,553.01	173,138,385.99	1.33	1.33
17	74,885,392.00	74,885,392.00	-	-	74,885,392.00	-	-
20	447,366,776.00	447,366,776.00	17,057,038.87	17,057,038.87	430,309,737.13	3.81	3.81

Observaciones sobre Ejecución Trimestral

El análisis de la ejecución muestra un avance bajo durante el primer trimestre de 2026 en los programas 16, 17 y 20, evidenciado por porcentajes trimestrales de 1.33% y 3.81% en los programas con ejecución registrada, lo que indica un ritmo lento en relación con los presupuestos vigentes. En términos absolutos, el programa 20 presenta la mayor ejecución (L 17,057,038.87), aunque sigue representando una proporción reducida frente a su asignación total (L 447,366,776.00), mientras que el programa 16 muestra una ejecución aún más limitada (L 2,327,553.01) con una alta disponibilidad restante (más de L 173 millones). El programa 17 no registra ejecución en el período analizado, manteniendo




prácticamente intacto su presupuesto disponible. Es importante mencionar que en el primer trimestre del 2026 no se contó con el POA para evaluación y seguimiento por motivo de la prórroga presupuestaria.

Respuesta de la Institución

No se requiere respuesta de la institución.

Modificaciones presupuestarias relevantes de los programas

No se realizaron modificaciones relevantes en los programas 16, 17 y 20.





IV. EJECUCIÓN FÍSICA-FINANCIERA DE LA INVERSIÓN

A. EJECUCIÓN FÍSICA-FINANCIERA DE LA INVERSIÓN PÚBLICA

El Fondo Hondureño de Inversión Social (FHIS) adscrito a la Secretaría de Desarrollo Comunitario, Agua y Saneamiento (SEDECOAS), tiene como finalidad promover el mejoramiento de las condiciones de vida de los grupos sociales marginados en el área rural y urbana, mediante el otorgamiento de financiamientos para programas y proyectos de desarrollo social o económico, con el propósito de aumentar su productividad, sus niveles de empleo y de ingresos y de contribuir a la satisfacción de sus necesidades básicas.

Al primer trimestre del 2026 la institución cuenta con un presupuesto vigente de L 1,225.9 millones y una ejecución de L19.4 millones que representa 1.6%, tal como se detalla en el Cuadro No. 01.

Dicha ejecución se llevó a cabo con un presupuesto vigente para inversión productiva de L 818.6 millones y formación bruta de capital de L 407.3 millones, a través de proyectos enfocados en infraestructura Social, Escolar y Caminos Rurales; Fortalecimiento de Capacidades para Jóvenes; Recuperación de Espacios Públicos y Mejora de la Infraestructura Básica.

Mediante Decreto Ejecutivo PCM-004-2026 de fecha 25 de febrero 2026 artículo 11 se instruye adscribir como dependencia interna de la Secretaría de Estado en los Despachos de Infraestructura y Transporte (SIT) al Fondo Hondureño de Inversión Social (FHIS) y el proceso de traspaso de los proyectos a la nueva institución debe estar concluido en agosto del 2026.

Cuadro No. 01

Programa de Inversión Pública, al I Trimestre del 2026

Cifras en Lempiras

Descripción	Monto
Presupuesto Aprobado	861,530,868.0
Inversión Productiva	825,113,857.0
Formación Bruta de Capital	36,417,011.0
Presupuesto Vigente	1,225,974,731.0
Inversión Productiva	818,607,955.0
Formación Bruta de Capital	407,366,776.0
Ejecutado Anual	19,384,591.9
Inversión Productiva	2,327,553.0
Formación Bruta de Capital	17,057,038.9
% Ejecución (Devengado anual/Vigente)	1.6%
Compromiso Aprobado	19,994,725.2
Inversión Productiva	2,937,686.4
Formación Bruta de Capital	17,057,038.9
% Compromiso (Compromiso I Cuatrim-2026/Vigente)	1.6%

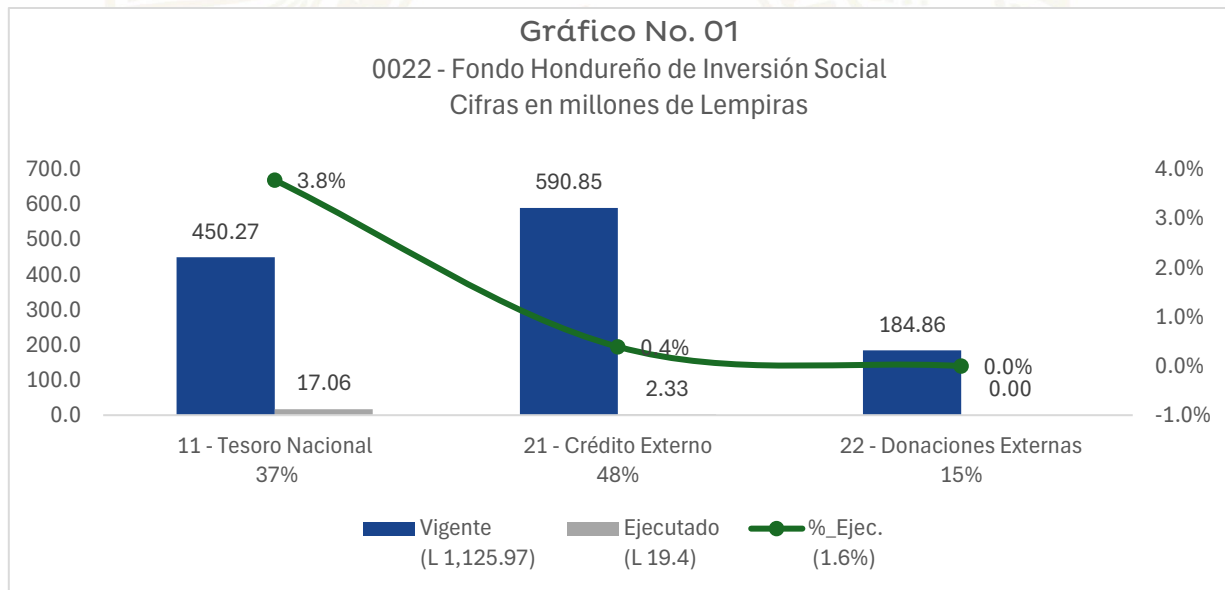
Nota: SIAFI, 31/03/2026



B. FINANCIAMIENTO DE LA INVERSIÓN PÚBLICA

La mayor parte de los proyectos que ejecuta el Fondo Hondureño de Inversión Social (FHIS) provienen de financiamiento externo proveniente del Banco Mundial (BM) y el Kreditanstalt für Wiederaufbau de Alemania KfW, sumando las donaciones externas; en su conjunto alcanzan el 63%; mientras que el 37% se financia con fondos nacionales.

Del total del presupuesto vigente (L 1,125.97 millones), el 48% corresponde a fondos provenientes de crédito externo con un monto de L 580.85 millones y fondos nacionales que corresponden a contrapartes para gastos operativos de proyectos con un monto vigente de L 450.27 millones equivalente a 37%. Los fondos de donaciones (L 184.86 millones) equivalen al 15% tal como se muestra en el **gráfico No 1**.



Fuente: SIAFI

C. COMPORTAMIENTO HISTÓRICO DE LA EJECUCIÓN AL I TRIMESTRE (2022-2026)

A continuación, se presenta un análisis del comportamiento histórico de la inversión pública ejecutada por el Fondo Hondureño de Inversión Social (FHIS) durante el período 2022-2026, con base en los montos vigentes y ejecutados de su cartera de proyectos.

En el año 2022, la inversión registrada ascendió a L 1,858.8 millones. Para 2023, el presupuesto vigente reflejó una disminución, situándose en L 1,727.3 millones, equivalente a una reducción de aproximadamente 7.1% respecto al año anterior, evidenciando una desaceleración en la capacidad de inversión institucional.



Posteriormente, en 2024 se observó una recuperación presupuestaria, alcanzando un presupuesto vigente de L 2,143.6 millones, lo que representó un incremento de aproximadamente 24.1% en comparación con 2023. Este aumento respondió a la incorporación y continuidad de proyectos estratégicos de infraestructura social y desarrollo comunitario.

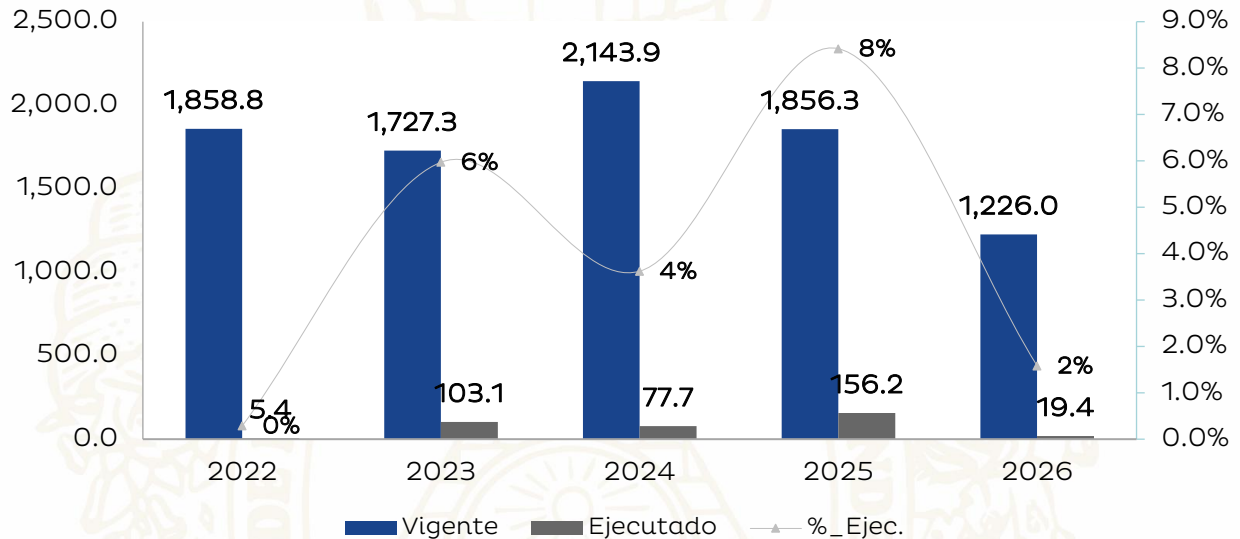
No obstante, para el ejercicio fiscal 2025 el presupuesto vigente disminuyó nuevamente a L 1,856.3 millones, reflejando una reducción aproximada de 13.4% respecto a 2024. Esta situación incidió directamente en la capacidad operativa y de ejecución de proyectos, generando limitaciones financieras para atender compromisos programados y provocando rezagos en la ejecución física y financiera de algunas iniciativas prioritarias.

Entre los proyectos que presentaron mayores afectaciones destacan el Hospital del Garífuna y el Polideportivo en el departamento de Olancho, los cuales registraron atrasos asociados a restricciones presupuestarias, disponibilidad de recursos y ajustes en la programación institucional.

En términos generales, el comportamiento histórico evidencia fluctuaciones importantes en los niveles de inversión y ejecución del FHIS durante el período analizado, lo cual ha incidido en la continuidad, ritmo de avance y sostenibilidad de la cartera de proyectos de inversión pública bajo su administración.



Gráfico No. 2
Comportamiento de la Inversión Pública
0022 - Fondo Hondureño de Inversión Social
Cifras en millones de Lempiras



Fuente: SIAFI

D. PRINCIPALES PROYECTOS

La mayor parte de la inversión acumulada al I trimestre de 2026 se concentra en los siguientes proyectos:

1. Programa de Mejora de la Infraestructura Escolar (PROMINE/KFW, FASE IV y FASE V)
2. Programa de Mejoramiento Integral de la Infraestructura y Formación Educativa en Honduras (MIFE)
3. Proyecto Convivencia y Espacios Seguros para los Jóvenes en Honduras (CONVIVIR)
4. Proyecto Recuperación de Emergencia a causa de Ciclones Tropicales Eta e Iota en Honduras (PRE).

Principales Metas Físicas al I Trimestre 2026

A continuación, se detallan los avances físicos y financieros de los principales proyectos de acuerdo con su presupuesto vigente:



1. Programa de Mejora de la Infraestructura Escolar (PROMINE/KFW, FASE IV y V) (KFW)

El PROMINE tiene por objetivo general fortalecer la rectoría Sectorial en Infraestructura Educativa de la Secretaría de Educación y la gestión local participativa, así como mejorar el acceso de los alumnos de las comunidades pobres al Centro Educativo de calidad que operan de manera sostenible. De esa manera se pretende contribuir al aumento de la eficiencia y de la calidad del sistema educativo (prebásico y básico).

Principales Metas Físicas al I trimestre 2026

Metas Física	Unidad de Medida	Anual			I Trimestre de 2026		
		Programación	Ejecución	% EJEC.	Programación	Ejecución	% EJEC.
Infraestructura Escolar	Centro Educativo	8	8	100%	0	0	0%

Fuente: Unidad Ejecutora del proyecto

Proyectos en Ejecución 2026/ PROMINE

No.	Nombre del Proyecto	Depto	Monto	Avance Físico	Avance Financiero	Estatus	Ejecutor
1	Ampliación Ceb Sat America Y Cepb Rosa Canelo	GRACIAS A DIOS	27,902,374.13	39.10%	33.76%	Suspendido	Servicios De Diseño Y Construcción S. De R.L. (Serdicon)
2	Ampliación Instituto Gubernamental Técnico Francisco Morazán	FRANCISCO MORAZAN	23,110,444.63	77.23%	79.13%	Ejecución	A.M. Sabanagrande
3	Reposición Ceb Cerro Grande Zona 2	FRANCISCO MORAZAN	26,431,249.40	70.00%	55.44%	Suspendido	Servicios De Ingeniería Para Telecomunicaciones, Electricidad Y Constr Sintec, S.A.
4	Reposición Escuela Y Jardin De Niños Jesus Mejia Paz	GRACIAS A DIOS	12,832,143.80	54.29%	29.00%	Ejecución	Construcciones Diversas S De R.L De C.V



No.	Nombre del Proyecto	Depto	Monto	Avance Físico	Avance Financiero	Estatus	Ejecutor
5	Reposición Ceb Republica De Costa Rica Y Jn Stanley Goff	GRACIAS A DIOS	17,374,544.72	22.90%	25.44%	Suspendido	Servicios De Diseño Y Construcción S. De R.L. (Serdicon)
6	Reposición Cebp José Dolores Urquía	COMAYAGUA	2,683,379.76	0.00%	0.00%	Proceso de contratación	A.M. Lamani
7	Reposición Cebp Adalid Arauz,	COMAYAGUA	3,377,977.65	0.00%	0.00%	Proceso de contratación	A.M. Ajuterique
8	Reposición Ceb Enriqueta Orellana Y Ccpreb Mundo Infantil	LEMPIRA	7,449,351.54	0.00%	0.00%	Proceso de contratación	A.M. Las Flores
9	Ceb Independencia	SANTA BARBARA	9,630,000.00	0.00%	0.00%	Formulación	A.M. Macuelizo/Cep

Fuente: Unidad Ejecutora del proyecto

Evaluación Financiera al I Trimestre 2026

Evaluación Financiera I trimestre 2026

Proyecto	Convenio	Costo Total		Fecha de Inicio - Fin
		Presupuesto Aprobado	Presupuesto Vigente	Ejecutado (Devengado)
Programa de Mejora de la Infraestructura Escolar (PROMINE/KFW, FASE V)	2016 68 763	€ 26,387,000	L 817,068,177.60	02/04/2018-18/4/2026
I Trimestre 2026	55,095,857.00	55,095,857.00	0.0	0%
Acumulado 2026				0%
Acumulado Vida del Proyecto *	L817,068,177.60	L817,068,177.60	L 177,744,149.41	20%

* / Presupuesto Aprobado = Costo Inicial del Proyecto

Presupuesto Vigente = Costo Actual del Proyecto

Tipo de Cambio al 31/03/2026, L30.9648 por €1.00



A la fecha no reporta ejecución presupuestaria, teniendo pagos pendientes por un monto de L.6,258,657.33 y pendiente regularizar por un monto de L.2,469,651.51 para un total de L. 8,728,308.84

Es importante indicar que para concretar estos pagos se requiere en algunos casos la aprobación de los contratos en el Congreso Nacional, elaboración y firmas de adendas.

Indicar que el proyecto esta en proceso de ampliación de plazo para la contratación, ejecución y finalización de las obras de los centros escolares.

2. Programa de Mejoramiento Integral de la Infraestructura y Formación Educativa en Honduras (MIFE) (BCIE).

Consiste en la implementación de la metodología de formación permanente de docentes y estudiantes, la mejora de la infraestructura escolar de centros de educación pública en todo el territorio nacional con énfasis en las zonas de mayor pobreza urbana y rural. El mejoramiento de la infraestructura incluye la ampliación y/o reparación de infraestructura educativa, dotación de mobiliario y equipamiento técnico educativo especializado; y el fortalecimiento de habilidades de los docentes de educación sobre metodologías de enseñanza basadas en competencias y las capacidades de los estudiantes y docentes de bachillerato en temas relacionados al emprendedurismo.

Principales Metas Físicas al I trimestre 2026

Metas Física	Unidad de Medida	Anual			I Trimestre de 2026		
		Programación	Ejecución	% EJEC.	Programación	Ejecución	% EJEC.
Infraestructura Escolar	Centro Educativo	0	0	100%	0	0	0%

Fuente: Unidad Ejecutora del proyecto

Indicar la problemática del proyecto y a que se debe que no presentará obras en el 2026, con este préstamo.



Evaluación Financiera I trimestre 2026

Proyecto	Convenio	Costo Total		Fecha de
				Inicio - Fin
Programa de Mejoramiento Integral de la Infraestructura y Formación Educativa en Honduras (MIFE)	BCIE - 2239	US\$80,000,000	L2,107,519,200.0	02/04/2021-31/3/2026
	Presupuesto Aprobado	Presupuesto Vigente	Ejecutado (Devengado)	% Ejecución
I Trimestre 2026	L 98,494,585.00	L 98,494,585.00	0.0	0%
Acumulado 2026				0%
Acumulado Vida del Proyecto *	L 2,107,519,200	L 2,107,519,200	L 703,932,108	33%

*/ Presupuesto Aprobado = Costo Inicial del Proyecto
Presupuesto Vigente = Costo Actual del Proyecto
Tipo de Cambio al 31/03/2026, L26.69 por \$1.00

Nota técnica: Se informa que al Programa de Mejoramiento Integral de la Infraestructura y Formación Educativa en Honduras (MIFE) se le desestimaron fondos por un monto de \$ **49,833,582.98**. Asimismo, la fecha de cierre contractual del proyecto se encuentra vencida (31/03/2026), por lo que se requiere la revisión del estado administrativo y financiero, así como la definición de las acciones correspondientes para su regularización y cierre.

3. Proyecto Convivencia y Espacios Seguros para los Jóvenes en Honduras (CONVIVIR) (KFW)

El programa abarca la construcción, el mejoramiento y el equipamiento de infraestructura social para jóvenes y espacios públicos, financiamiento y/o cofinanciamiento del trabajo con jóvenes y la capacitación de jóvenes, la capacitación de personal de las instituciones involucradas, las municipalidades seleccionadas, las comunidades de barrio y servicios de consultoría.

Los principales avances físicos al 31 de marzo del 2026 son los siguientes:



Principales Metas Físicas al I trimestre 2026

Metas Física	Unidad de Medida	Anual			I Trimestre de 2026		
		Programación	Ejecución	% EJEC.	Programación	Ejecución	% EJEC.
Espacios Públicos recuperados	Obra	9	9	100%	0	0	0%
Jóvenes Capacitados	Capacitación	14	14	100%	0	0	0%

Fuente: Unidad Ejecutora del proyecto

Al 31 de marzo de 2026, el Proyecto CONVIVIR NO registró avances físicos ya que la Fase II venció el 31 diciembre de 2025 por lo que se debe solicitar ampliación de plazo para cierre de la fase en mención, a la fecha se avanzó principalmente en el componente de infraestructura (Fase II), con 12 obras bajo modalidad PEC, de las cuales 7 alcanzaron 100% de avance físico y 5 se mantienen en etapa de cierre con avances entre 91% y 95%, afectadas por situaciones administrativas y financieras vinculadas a la falta de desembolsos y pagos pendientes (órdenes de cambio y devoluciones/retenciones).

Paralelamente, en la Fase III se mantuvieron actividades técnicas de planificación, revisión y seguimiento, con proyectos en etapas de diseño conceptual, anteproyecto y revisión de control y calidad, a la espera de definiciones institucionales necesarias para reactivar plenamente los desembolsos y formalizaciones contractuales.

A continuación, se presenta una tabla de la situación actual de los proyectos seleccionados para ejecutar 2026.

Departamento	Municipio	Colonia	Nombre del Proyecto	Método de adquisición	Estatus
La Paz	La Paz	Bo. San Juan	Plaza de Convivencia La Paz	Modalidad PEC	Revisión Control y Calidad
El Paraíso	Danlí	Bo. Nueva Esperanza	Parque Recreativo Nueva Esperanza	Modalidad PEC	Diseño Conceptual
La Paz	La Paz	Bo. San José	Casa CONVIVIR La Paz	Modalidad PEC	Diseño Anteproyecto
El Paraíso	Danlí	Bo. La Concepción	Plaza Concepción Los Sueños	Modalidad PEC	Pendiente
La Paz	La Paz	Bo. La Merced	La Perolera	Modalidad PEC	Diseño Anteproyecto



Departamento	Municipio	Colonia	Nombre del Proyecto	Método de adquisición	Estatus
La Paz	La Paz	Bo. San Antonio	Centro de Formación La Raíz	Modalidad PEC	Pendiente
Yoro	El Progreso	Col. San Jorge	Plaza San Jorge	Modalidad PEC	Pendiente
Yoro	El Progreso	Casa Joven El Progreso	Casa Joven El Progreso	Modalidad PEC	Pendiente
Yoro	Yoro	Col. Primero de Mayo	Plaza de Convivencia Lluvia de Peces	Modalidad PEC	Pendiente

Fuente: Unidad Ejecutora del proyecto

A la fecha, se continúa a la espera de la definición por parte de las autoridades competentes respecto a la situación del Proyecto CONVIVIR, ya que deben solicitar una ampliación de plazo para cierre en la fase II y en la Fase III deben solicitar No objeción de reprogramación de cronograma de ejecución, así como para la formalización y firma de las nuevas adendas contractuales. Esta condición, que se mantiene pendiente desde el 27 de enero, sin embargo, el equipo técnico ha continuado avanzando en actividades clave de planificación, revisión y seguimiento, a fin de no detener el progreso general del proyecto y asegurar condiciones favorables para su pronta reactivación administrativa y financiera.

A continuación, se reporta la ejecución financiera histórica del Proyecto Convivencia y Espacios Seguros para los Jóvenes en Honduras (CONVIVIR) al I trimestre de 2026:

Proyecto	Convenio	Costo Total		Fecha de
				Inicio - Fin
Proyecto Convivencia y Espacios Seguros para los Jóvenes en Honduras (CONVIVIR) (KFW)	2016 65348	6,600,000.00	L 544,980,480	02/04/2021-6/4/2028
	2018 67563	11,000,000.00		
	Presupuesto Aprobado	Presupuesto Vigente	Ejecutado (Devengado)	% Ejecución
I Trimestre 2026	L 142,666,062.00	L 142,666,062.00	0.0	0%
Acumulado 2026				0%
Acumulado Vida del Proyecto *	L 544,980,480	L 544,980,480	L 197,630,933	36%

*/ Presupuesto Aprobado = Costo Inicial del Proyecto

Presupuesto Vigente = Costo Actual del Proyecto

Tipo de Cambio al 31/03/2026, L26.69 por \$1.00

Durante el I trimestre del 2026, no se han realizado contratos de bienes, servicios u obras.

4. Proyecto Recuperación de Emergencia a causa de Ciclones Tropicales Eta e Iota en Honduras (PRE) (Banco Mundial).



El Proyecto se enfoca en la rehabilitación y reconstrucción de la infraestructura pública en salud, educación, agua y saneamiento, vial, comunitaria y vivienda en las zonas geográficas del país afectadas por los ciclones tropicales Eta e Iota.

El PRE tiene por objetivo atender las necesidades identificadas como prioritarias para reactivar la economía y apoyar las más urgentes necesidades de la población afectada por los fenómenos naturales ETA e IOTA, como respuesta de emergencia y recuperación de Honduras, y, en esta perspectiva, fortalecer la capacidad institucional del Estado para gestionar una ejecución eficaz, eficiente y transparente.

Los principales avances físicos al 31 de marzo de 2026 son los siguientes:

Principales Metas Físicas al I trimestre 2026

Metas Física	Unidad de Medida	Anual			IV Trimestre de 2025		
		Programación	Ejecución	% EJEC.	Programación	Ejecución	% EJEC.
Centros educativos rehabilitados	Centro Educativo	19	19	100%	0	0	0%
Sistemas de agua rehabilitados	Sistema de Agua	9	9	100%	0	0	100%
Infraestructura vial rehabilitada y reconstruida	Kilometro	2	2	100%	0	0	0%
Centros de salud pública rehabilitados	Unidad de Salud	1	1	100%	0	0	0%

Fuente: FHIS, al 31 de marzo de 2026

Durante el primer trimestre de 2026, no se han registrado nuevas adjudicaciones de contratos de Obras, Bienes, Servicios de Consultorías (firmas e Individuales) o Servicios de No Consultoría. Los procesos activos en cada categoría de contratación y su estado actual a marzo de 2026 se presentan a continuación:



No.	Descripción	Estado actual al 31 de marzo de 2026
OBRAS		
1	HN-SEDECOAS-407817-CW-RFB Lote 2: Reposición CEB Ramón Montoya en Colón Código 110030, Enmienda No. 1 Contrato No. SDO-O-FHIS-09-2024	A la espera de obtener los datos generales del Contratante/nuevas autoridades para proceder con la emisión del documento de enmienda.
2	HN-SEDECOAS-371603-CW-RFB Enmienda No. 1 al Contrato No. SDO-O-FHIS-07-2024 Lote No. 2 Reposición Sistema de Agua Potable en Aldea Casco Urbano, Municipio de Apacilagua en el Departamento de Choluteca, Código 109073	En revisión de los documentos de las ordenes de cambio de monto y plazo aprobadas.
CONSULTORÍAS: FIRMAS CONSULTORAS		
1	HN-SEDECOAS-477034-CS-CQS Supervisión de Reposición de Puentes en: San Lorenzo Techín Código 108785 y Reposición de Puente en Santa Clara Código 108700 en el Departamento de Copán, Puente Sobre el Río Aguagua San Vicente Centenario Código 110805 y Reposición de Puente sobre Río Palaja en el Municipio El Nispero, Código 111225 en el Departamento de Santa Barbara, y Puente Río Siale en Las Casitas en el Municipio de Orica, Código 111226 Departamento de Francisco Morazán	El 21/01/2026 fue aprobado por el Comité de Operaciones. A la espera del Visto Bueno de las nuevas autoridades para proceder con la publicación del proceso.
2	HN-SEDECOAS-513456-CS-CQS Supervisión para la Restauración CEB República de Colombia Código 111277; Reposición CEB Renacimiento Código 111278 y Restauración CEB Luis Landa Código 111279 en el Municipio de Siguatepeque en el Departamento de Comayagua	Informe de evaluación de expresiones de interés finalizado, firmado por los integrantes de la Comisión Evaluadora. A la espera de instrucciones por parte de las autoridades institucionales para proceder con los siguientes pasos del proceso.
3	CPN-SEDECOAS-FHIS-28-2021 Supervisión Técnica de Obras de Rehabilitación y Reconstrucción de Escuelas, Paquetes No.1,4,6 y 7, Departamentos de Copán, Ocotepeque, Santa Bárbara, Cortés, Yoro e Islas de la Bahía de la República de Honduras, Enmienda No. 1 Contrato No. CPN-F-FHIS-02-2022	A la espera de obtener los datos generales del Contratante/nuevas autoridades para proceder con la emisión del documento de enmienda.
4	CPN-FHIS-16-2022 Supervisión de Escuelas Paquete No.2 Ubicadas en los Departamentos de Comayagua, El Paraíso, Francisco Morazán, Intibucá, La Paz y Lempira. Códigos: 108505, 108504, 108275, 108524, 108620, 108509, 108451, 108579, 108443, 108491, 108602 y 108393, Enmienda No. 1 Contrato No. CPN-F-FHIS-03-2022	A la espera de obtener los datos generales del Contratante/nuevas autoridades para proceder con la emisión del documento de enmienda.
5	HN-SEDECOAS-342138-CS-CQS Supervisión de Rehabilitación de Sistema de Agua Potable en los Departamentos de Yoro y Comayagua, Códigos: 108702, 108703 Y 108705, Enmienda No. 2 Contrato No. SC-F-FHIS-01-2023	A la espera de recibir documentación complementaria por parte Inspector de Proyectos de la UEP-PRE para la elaboración de la Enmienda.



No.	Descripción	Estado actual al 31 de marzo de 2026
6	HN-SEDECOAS-342611-CS-QCBS Supervisión Rehabilitación de Infraestructura Vial en Caminos Rurales, Enmienda 1 Contrato No. SC-F-FHIS-03-2025	Pendiente de recibir de Especialista en Carreteras de la UEP-PRE la información complementaria para elaborar la enmienda, así mismo a la espera de obtener los datos generales del Contratante/nuevas autoridades.
CONSULTORÍAS INDIVIDUALES		
1	HN-SEDECOAS-536914-CS-INDV HN-SEDECOAS-536920-CS-INDV HN-SEDECOAS-536921-CS-INDV HN-SEDECOAS-536923-CS-INDV HN-SEDECOAS-536924-CS-INDV HN-SEDECOAS-536926-CS-INDV HN-SEDECOAS-536927-CS-INDV Inspector I de Proyectos de Infraestructura de la Unidad Ejecutora del Proyecto PRE	En revisión de Hojas de Vida y conformación de expedientes. A la espera del visto bueno de las nuevas autoridades para proceder con la adjudicación del proceso.
2	HN-SEDECOAS-536932-CS-INDV Administrador de Contratos de la Unidad Ejecutora del Proyecto PRE	
3	HN-SEDECOAS-536928-CS-INDV Ingeniero Estructuralista de la Unidad Ejecutora del Proyecto PRE	

A continuación, véase la ejecución financiera histórica del Proyecto Recuperación de Emergencia a causa de Ciclones Tropicales Eta e Iota en Honduras (PRE) al I trimestre de 2026:

Proyecto	Convenio	Costo Total		Fecha de
				Inicio - Fin
Proyecto Recuperación de Emergencia a causa de Ciclones Tropicales Eta e Iota en Honduras (PRE)	BCIE - 2261	US\$124,211,000	L 3,272,213,341.89	25/05/2021-30/06/2028
	Presupuesto Aprobado	Presupuesto Vigente	Ejecutado (Devengado)	% Ejecución
I Trimestre 2026	L 481,522,205.00	L 481,522,205.00	L 2,327,553.01	0.4%
Acumulado 2026	L 481,522,205.00	L 481,522,205.00	L 2,327,553.01	0.4%
Acumulado Vida del Proyecto *	3,272,213,342	3,272,213,342	1,331,311,694.54	41%

*/ Presupuesto Aprobado = Costo Inicial del Proyecto



Presupuesto Vigente = Costo Actual del Proyecto

Tipo de Cambio al 31/03/2026 (BCH): L26.67 por US\$1.00

Asimismo, el resto de los proyectos ejecutados por el FHIS, no reportan avances:

1. Proyecto “Agua de Gracias” es financiado con recursos del Banco Centroamericano de Integración Económica (BCIE), permanece sin ejecución. A la fecha, no se han registrado avances físicos ni financieros significativos en su desarrollo ya que presenta diversos problemas ambientales, sociales y de operación.
2. Proyecto Construcción del Primer Hospital Garífuna en el Municipio de Irióna, Departamento de Colón.
3. Ampliación del Polideportivo Ramón Díaz López

Financiados con recursos del tesoro nacional no reportan ejecución durante el primer trimestre 2026.

Principales Adquisiciones al I Trimestre 2026

No se registran adquisiciones para este trimestre.

E. GESTIÓN DE LA INVERSIÓN

- Mediante Decreto Ejecutivo PCM-004-2026 de fecha 25 de febrero 2026 artículo 11 se instruye adscribir como dependencia interna de la Secretaría de Estado en los Despachos de Infraestructura y Transporte (SIT), el Fondo Hondureño de Inversión Social (FHIS).
- En atención a lo indicado en el PCM-004-2026, la Secretaría de Finanzas a través de la Dirección General de Inversiones Públicas emite Dictamen de Enmienda favorable para realizar cambio de ejecutor de todos los proyectos ejecutados por FHIS para ser ejecutados en SIT.
- Durante el I trimestre del año 2026, se realizó la solicitud de cuota trimestral de fondos externos a la SEFIN para garantizar la disponibilidad de recursos financieros de los proyectos de inversión pública.
-

F. PROBLEMÁTICA Y ACCIONES DURANTE EL I TRIMESTRE 2026

La Formalización y firma de Contratos del personal de las Unidades Coordinadoras de Proyectos para realizar las actividades de firma de estimaciones, supervisión en campo y demás pertinentes, habilitando el proceso de pago de estimaciones a contratistas.



Ejecutar el cronograma de transición a la SIT, el cual se ha trabajado con algunos retrasos y se contempla finalizar la transición a la SIT en el mes de agosto 2026.

Al 31 de marzo de 2026 los contratos enviados a ratificación por el Congreso Nacional aun se encuentran pendientes de aprobación.

G. CONCLUSIONES

El Fondo Hondureño de Inversión Social se encuentra en etapa de transición a la Secretaría de Infraestructura y Transporte, esto ha generado fragilidad en los procesos de los proyectos (administrativos, avances físicos y ejecución), por lo que se espera que para el siguiente trimestre se refleje un mejor panorama con respecto a los avances de cada uno de los proyectos.

H. RECOMENDACIONES

Agilizar los procesos internos a fin de cumplir con los lineamientos compartidos por la SEFIN con respecto al cronograma de transición.

Realizar las gestiones necesarias para la solicitud de usuarios y perfiles, a fin de actualizar la información de los proyectos en el SNIPH.



V. RECOMENDACIONES

- La Institución debe aplicar la normativa vigente para la ejecución del presupuesto contenida en la Ley Orgánica del Presupuesto, Normas Técnicas del Subsistema de Presupuesto y de las Disposiciones Generales del Presupuesto y su Reglamento.
- Dar cumplimiento en tiempo y forma con lo establecido en el Artículo 262 de las Disposiciones Generales del Presupuesto Vigentes a fin de que remitan a la Secretaría de Estado en el Despacho de Finanzas dentro de los primeros 15 días hábiles del mes siguiente de finalizado el trimestre, un informe en formato digital con la ejecución física y financiera del Plan Operativo Anual del Presupuesto.



VI. ANEXOS

1. Clasificación del Objeto Específico del Gastos y Tipos de Fondos
 - 1.1 Objetiva Clasificación del Gasto por Objeto Tesoro Nacional.
 - 1.2 Objetiva Clasificación del Gasto por Objeto Donaciones Internas
 - 1.3 Objetiva Clasificación del Gasto por Objeto Fondos Externos
2. Ejecución por Programa y Grupo de Gasto
3. Ejecución Financiera – Programa de Inversión Pública.

ANEXO N° 1
SECRETARÍA DE FINANZAS
ADMINISTRACIÓN PÚBLICA CENTRAL
INSTITUCIÓN 022: FONDO HONDUREÑO DE INVERSIÓN SOCIAL (FHIS)
PRESUPUESTO DE EGRESOS POR OBJETO DETALLADO
PRIMER TRIMESTRE DE 2026
FONDOS TOTALES
(Cifras en Lempiras)

Objeto	Descripción	Presupuesto Vigente 2025 Prorrogado 2026	Vigente	Ejecutado I Trimestre	Variación Trimestral	
					Vigente / Ejecutado	% de Ejecución
10000	SERVICIOS PERSONALES	164,929,145	164,929,145	14,596,927	150,332,218	8.9
11100	Sueldos Básicos	84,596,859	84,596,859	8,915,235	75,681,624	10.5
11510	Decimotercer Mes	7,049,741	7,049,741	-	7,049,741	-
11520	Decimocuarto Mes	7,049,741	7,049,741	-	7,049,741	-
11600	Complementos	5,639,792	5,639,792	583,854	5,055,938	10.4
11710	Contribuciones al Instituto Nacional de Jubilaciones y Pensiones de los Empleados y Funcionarios del Poder Ejecutivo	12,266,547	12,266,547	1,803,296	10,463,251	14.7
11750	Contribuciones para Seguro Social	2,572,837	2,572,837	263,254	2,309,583	10.2
12100	Sueldos Básicos	36,023,040	36,023,040	1,746,148	34,276,892	4.8
12410	Decimotercer Mes	3,001,920	3,001,920	-	3,001,920	-
12420	Decimocuarto Mes	3,001,920	3,001,920	-	3,001,920	-
12550	Contribuciones para Seguro Social	1,330,123	1,330,123	100,976	1,229,147	7.6
16200	Compensaciones	2,396,625	2,396,625	1,184,165	1,212,460	49.4
20000	SERVICIOS NO PERSONALES	348,620,766	348,620,766	2,340,903	346,279,863	0.7
21110	Suministro De Energía Eléctrica	958,496	958,496	-	958,496	-
21200	Agua	75,696	75,696	-	75,696	-
22100	Alquiler de Edificios, Viviendas y Locales	15,660,148	15,660,148	-	15,660,148	-
23100	Mantenimiento y Reparación de Edificios y Locales	532,103	532,103	-	532,103	-
23200	Mantenimiento y Reparación de Equipos y Medios de Transporte	2,769,764	2,769,764	-	2,769,764	-
23360	Mantenimiento y Reparación de Equipo de Oficina y Muebles	607,200	607,200	-	607,200	-
23390	Mantenimiento y Reparación de Otros Equipos	250,000	250,000	-	250,000	-
24200	Estudios, Investigaciones y Análisis de Factibilidad	144,573,560	144,573,560	1,375,085	143,198,475	1.0
24300	Servicios Jurídicos	1,979,200	1,979,200	-	1,979,200	-
24400	Servicios de Contabilidad y Auditoría	16,688,067	16,688,067	-	16,688,067	-
24500	Servicios de Capacitación	31,536,724	31,536,724	-	31,536,724	-
24710	Servicios De Consultoría De Gestión Administrativa Y Financiera	77,810,282	77,810,282	952,468	76,857,814	1.2
24720	Servicios de Consultoría de Monitoreo y Evaluación	17,669,141	17,669,141	-	17,669,141	-
25100	Servicio de Transporte	9,000	9,000	-	9,000	-
25300	Servicio de Imprenta, Publicaciones y Reproducciones	1,675,255	1,675,255	-	1,675,255	-
25400	Primas y Gastos de Seguro	16,401,622	16,401,622	-	16,401,622	-
25500	Comisiones y Gastos Bancarios	12,700	12,700	-	12,700	-
25600	Publicidad y Propaganda	172,670	172,670	-	172,670	-
25700	Servicio de Internet	566,548	566,548	-	566,548	-
25900	Otros Servicios Comerciales y Financieros	192,279	192,279	-	192,279	-

ANEXO N° 1
SECRETARÍA DE FINANZAS
ADMINISTRACIÓN PÚBLICA CENTRAL
INSTITUCIÓN 022: FONDO HONDUREÑO DE INVERSION SOCIAL (FHIS)
PRESUPUESTO DE EGRESOS POR OBJETO DETALLADO
PRIMER TRIMESTRE DE 2026
FONDOS TOTALES
(Cifras en Lempiras)

Objeto	Descripción	Presupuesto Vigente 2025 Prorrogado 2026	Vigente	Ejecutado I Trimestre	Variación Trimestral	
					Vigente / Ejecutado	% de Ejecución
26110	Pasajes Nacionales	760,000	760,000	-	760,000	-
26210	Viáticos Nacionales	13,253,004	13,253,004	13,350	13,239,654	0.1
27210	Tasas	964,228	964,228	-	964,228	-
29100	Ceremonial y Protocolo	3,503,079	3,503,079	-	3,503,079	-
30000	MATERIALES Y SUMINISTROS	24,389,717	24,389,717	2,564	24,387,153	0.0
31110	Productos Alimenticios Y Bebidas	2,619,945	2,619,945	-	2,619,945	-
32310	Prendas de Vestir	3,782,384	3,782,384	-	3,782,384	-
33100	Productos De Papel Y Cartón	2,515,000	2,515,000	-	2,515,000	-
33300	Productos de Artes Gráficas	118,467	118,467	-	118,467	-
34400	Llantas y Cámaras de Aire	1,879,708	1,879,708	-	1,879,708	-
35210	Productos Farmacéuticos y Medicinales Varios	4,000	4,000	-	4,000	-
35620	Diesel	4,259,883	4,259,883	2,564	4,257,319	0.1
35650	Aceites y Grasas Lubricantes	175,000	175,000	-	175,000	-
39100	Elementos de Limpieza y Aseo Personal	330,000	330,000	-	330,000	-
39200	Útiles de Escritorio, Oficina y Enseñanza	6,032,823	6,032,823	-	6,032,823	-
39400	Utensilios de Cocina y Comedor	10,000	10,000	-	10,000	-
39600	Repuestos y Accesorios	2,662,507	2,662,507	-	2,662,507	-
40000	BIENES CAPITALIZABLES	1,057,006,281	1,057,006,281	17,057,039	1,039,949,242	1.6
42110	Muebles Varios de Oficina	14,284,919	14,284,919	-	14,284,919	-
42120	Equipos Varios de Oficina	15,080,000	15,080,000	-	15,080,000	-
42210	Máquinas y Equipo de Construcción	81,313,775	81,313,775	-	81,313,775	-
42510	Equipo de Comunicación	950,000	950,000	-	950,000	-
42600	Equipos para Computación	29,740,638	29,740,638	-	29,740,638	-
45100	Aplicaciones Informáticas	3,531,823	3,531,823	-	3,531,823	-
47110	Construcciones y Mejoras de Bienes en Dominio Privado	124,003,597	124,003,597	-	124,003,597	-
47120	Supervisión de Construcciones y Mejoras de Bienes en Dominio Privado	37,949,792	37,949,792	-	37,949,792	-
47210	Construcciones y Mejoras de Bienes en Dominio Público	664,252,794	664,252,794	17,057,039	647,195,755	2.6
47220	Supervisión de Construcciones y Mejoras de Bienes en Dominio Público	85,898,943	85,898,943	-	85,898,943	-
50000	TRANSFERENCIAS Y DONACIONES	10,033,148	10,033,148	-	10,033,148	0.0
54110	Ayuda Social A Personas (Transferencia De Capital)	10,033,148	10,033,148	-	10,033,148	-
70000	SERVICIO DE LA DEUDA PÚBLICA	428,500	428,500	-	428,500	0.0
74820	Comisión de Inspección y Vigilancia	428,500	428,500	-	428,500	-
	TOTAL	1,605,407,557	1,605,407,557	33,997,433	1,571,410,124	2.1

ANEXO N° 1.1
SECRETARÍA DE FINANZAS
ADMINISTRACIÓN PÚBLICA CENTRAL
INSTITUCIÓN 022: FONDO HONDUREÑO DE INVERSIÓN SOCIAL (FHIS)
PRESUPUESTO DE EGRESOS POR OBJETO DETALLADO
PRIMER TRIMESTRE DE 2026
FONDOS DEL TESORO NACIONAL
(Cifras en Lempiras)

Objeto	Descripción	Presupuesto Vigente 2025 Prorrogado 2026	Vigente	Ejecutado I Trimestre	Variación Trimestral	
					Vigente / Ejecutado	% de Ejecución
10000	SERVICIOS PERSONALES	164,929,145	164,929,145	14,596,927	150,332,218	8.9
11100	Sueldos Básicos	84,596,859	84,596,859	8,915,235	75,681,624	10.5
11510	Decimotercer Mes	7,049,741	7,049,741	-	7,049,741	-
11520	Decimocuarto Mes	7,049,741	7,049,741	-	7,049,741	-
11600	Complementos	5,639,792	5,639,792	583,854	5,055,938	10.4
11710	Contribuciones al Instituto Nacional de Jubilaciones y Pensiones de los Empleados y Funcionarios del Poder Ejecutivo	12,266,547	12,266,547	1,803,296	10,463,251	14.7
11750	Contribuciones para Seguro Social	2,572,837	2,572,837	263,254	2,309,583	10.2
12100	Sueldos Básicos	36,023,040	36,023,040	1,746,148	34,276,892	4.8
12410	Decimotercer Mes	3,001,920	3,001,920	-	3,001,920	-
12420	Decimocuarto Mes	3,001,920	3,001,920	-	3,001,920	-
12550	Contribuciones para Seguro Social	1,330,123	1,330,123	100,976	1,229,147	7.6
16200	Compensaciones	2,396,625	2,396,625	1,184,165	1,212,460	49.4
20000	SERVICIOS NO PERSONALES	55,103,928	55,103,928	13,350	55,090,578	0.0
21110	Suministro De Energía Eléctrica	538,496	538,496	-	538,496	-
21200	Agua	75,696	75,696	-	75,696	-
22100	Alquiler de Edificios, Viviendas y Locales	10,788,000	10,788,000	-	10,788,000	-
23200	Mantenimiento y Reparación de Equipos y Medios de Transporte	1,219,763	1,219,763	-	1,219,763	-
24200	Estudios, Investigaciones y Análisis de Factibilidad	17,430,000	17,430,000	-	17,430,000	-
24300	Servicios Jurídicos	910,000	910,000	-	910,000	-
24400	Servicios de Contabilidad y Auditoría	1,210,000	1,210,000	-	1,210,000	-
24710	Servicios De Consultoría De Gestión Administrativa Y Financiera	1,435,000	1,435,000	-	1,435,000	-
24720	Servicios de Consultoría de Monitoreo y Evaluación	135,000	135,000	-	135,000	-
25400	Primas y Gastos de Seguro	9,381,465	9,381,465	-	9,381,465	-
25600	Publicidad y Propaganda	132,670	132,670	-	132,670	-
25700	Servicio de Internet	130,548	130,548	-	130,548	-
25900	Otros Servicios Comerciales y Financieros	124,279	124,279	-	124,279	-
26110	Pasajes Nacionales	300,000	300,000	-	300,000	-
26210	Viáticos Nacionales	7,887,704	7,887,704	13,350	7,874,354	0.2
27210	Tasas	337,228	337,228	-	337,228	-
29100	Ceremonial y Protocolo	3,068,079	3,068,079	-	3,068,079	-
30000	MATERIALES Y SUMINISTROS	6,443,141	6,443,141	2,564	6,440,577	0.0
31110	Productos Alimenticios Y Bebidas	837,550	837,550	-	837,550	-
32310	Prendas de Vestir	300,000	300,000	-	300,000	-
33100	Productos De Papel Y Cartón	550,000	550,000	-	550,000	-
34400	Llantas y Cámaras de Aire	138,708	138,708	-	138,708	-
35620	Diesel	2,266,883	2,266,883	2,564	2,264,319	0.1
35650	Aceites y Grasas Lubricantes	175,000	175,000	-	175,000	-

ANEXO N° 1.1
SECRETARÍA DE FINANZAS
ADMINISTRACIÓN PÚBLICA CENTRAL
INSTITUCIÓN 022: FONDO HONDUREÑO DE INVERSIÓN SOCIAL (FHIS)
PRESUPUESTO DE EGRESOS POR OBJETO DETALLADO
PRIMER TRIMESTRE DE 2026
FONDOS DEL TESORO NACIONAL
(Cifras en Lempiras)

Objeto	Descripción	Presupuesto Vigente 2025 Prorrogado 2026	Vigente	Ejecutado I Trimestre	Variación Trimestral	
					Vigente / Ejecutado	% de Ejecución
39100	Elementos de Limpieza y Aseo Personal	200,000	200,000	-	200,000	-
39200	Útiles de Escritorio, Oficina y Enseñanza	810,000	810,000	-	810,000	-
39600	Repuestos y Accesorios	1,165,000	1,165,000	-	1,165,000	-
40000	BIENES CAPITALIZABLES	437,420,241	437,420,241	17,057,039	420,363,202	3.9
42600	Equipos para Computación	53,465	53,465	-	53,465	-
47110	Construcciones y Mejoras de Bienes en Dominio Privado	27,750,000	27,750,000	-	27,750,000	-
47120	Supervisión de Construcciones y Mejoras de Bienes en Dominio Privado	2,250,000	2,250,000	-	2,250,000	-
47210	Construcciones y Mejoras de Bienes en Dominio Público	407,366,776	407,366,776	17,057,039	390,309,737	4.2
	TOTAL	663,896,455	663,896,455	31,669,880	632,226,575	4.8

ANEXO N° 1.2
SECRETARÍA DE FINANZAS
ADMINISTRACIÓN PÚBLICA CENTRAL
INSTITUCIÓN 022: FONDO HONDUREÑO DE INVERSIÓN SOCIAL (FHIS)
PRESUPUESTO DE EGRESOS POR OBJETO DETALLADO
PRIMER TRIMESTRE DE 2026
DONACIONES INTERNAS
(Cifras en Lempiras)

Objeto	Descripción	Presupuesto Vigente 2025 Prorrogado 2026	Vigente	Ejecutado I Trimestre	Variación Trimestral	
					Vigente / Ejecutado	% de Ejecución
40000	BIENES CAPITALIZABLES	81,313,775	81,313,775	-	81,313,775	0.0
42210	Máquinas y Equipo de Construcción	81313775	81313775	-	81,313,775	-
TOTAL		81,313,775	81,313,775	-	81,313,775	0

ANEXO N° 1.3
SECRETARÍA DE FINANZAS
ADMINISTRACIÓN PÚBLICA CENTRAL
INSTITUCIÓN 022: FONDO HONDUREÑO DE INVERSION SOCIAL (FHIS)
PRESUPUESTO DE EGRESOS POR OBJETO DETALLADO
PRIMER TRIMESTRE DE 2026
FONDOS EXTERNOS
(Cifras en Lempiras)

Objeto	Descripción	Presupuesto Vigente 2025 Prorrogado 2026	Vigente	Ejecutado I Trimestre	Variación Trimestral	
					Vigente / Ejecutado	% de Ejecución
20000	SERVICIOS NO PERSONALES	293,516,838	293,516,838	2,327,553	291,189,285	0.8
21110	Suministro De Energía EléCtrica	420,000	420,000	-	420,000	-
22100	Alquiler de Edificios, Viviendas y Locales	4,872,148	4,872,148	-	4,872,148	-
23100	Mantenimiento y Reparación de Edificios y Locales	532,103	532,103	-	532,103	-
23200	Mantenimiento y Reparación de Equipos y Medios de Transporte	1,550,001	1,550,001	-	1,550,001	-
23360	Mantenimiento y Reparación de Equipo de Oficina y Muebles	607,200	607,200	-	607,200	-
23390	Mantenimiento y Reparación de Otros Equipos	250,000	250,000	-	250,000	-
24200	Estudios, Investigaciones y Análisis de Factibilidad	127,143,560	127,143,560	1,375,085	125,768,475	1.1
24300	Servicios Jurídicos	1,069,200	1,069,200	-	1,069,200	-
24400	Servicios de Contabilidad y Auditoría	15,478,067	15,478,067	-	15,478,067	-
24500	Servicios de Capacitación	31,536,724	31,536,724	-	31,536,724	-
24710	Servicios De Consultoría De Gestión Administrativa Y Financiera	76,375,282	76,375,282	952,468	75,422,814	1.2
24720	Servicios de Consultoría de Monitoreo y Evaluación	17,534,141	17,534,141	-	17,534,141	-
25100	Servicio de Transporte	9,000	9,000	-	9,000	-
25300	Servicio de Imprenta, Publicaciones y Reproducciones	1,675,255	1,675,255	-	1,675,255	-
25400	Primas y Gastos de Seguro	7,020,157	7,020,157	-	7,020,157	-
25500	Comisiones y Gastos Bancarios	12,700	12,700	-	12,700	-
25600	Publicidad y Propaganda	40,000	40,000	-	40,000	-
25700	Servicio de Internet	436,000	436,000	-	436,000	-
25900	Otros Servicios Comerciales y Financieros	68,000	68,000	-	68,000	-
26110	Pasajes Nacionales	460,000	460,000	-	460,000	-
26210	Viáticos Nacionales	5,365,300	5,365,300	-	5,365,300	-
27210	Tasas	627,000	627,000	-	627,000	-
29100	Ceremonial y Protocolo	435,000	435,000	-	435,000	-
30000	MATERIALES Y SUMINISTROS	17,946,576	17,946,576	-	17,946,576	0.0
31110	Productos Alimenticios Y Bebidas	1,782,395	1,782,395	-	1,782,395	-
32310	Prendas de Vestir	3,482,384	3,482,384	-	3,482,384	-
33100	Productos De Papel Y Cartón	1,965,000	1,965,000	-	1,965,000	-
33300	Productos de Artes Gráficas	118,467	118,467	-	118,467	-
34400	Llantas y Cámaras de Aire	1,741,000	1,741,000	-	1,741,000	-
35210	Productos Farmacéuticos y Medicinales Varios	4,000	4,000	-	4,000	-
35620	Diesel	1,993,000	1,993,000	-	1,993,000	-
39100	Elementos de Limpieza y Aseo Personal	130,000	130,000	-	130,000	-
39200	Útiles de Escritorio, Oficina y Enseñanza	5,222,823	5,222,823	-	5,222,823	-
39400	Utensilios de Cocina y Comedor	10,000	10,000	-	10,000	-
39600	Repuestos y Accesorios	1,497,507	1,497,507	-	1,497,507	-
40000	BIENES CAPITALIZABLES	538,272,265	538,272,265	-	538,272,265	0.0
42110	Muebles Varios de Oficina	14,284,919	14,284,919	-	14,284,919	-
42120	Equipos Varios de Oficina	15,080,000	15,080,000	-	15,080,000	-
42510	Equipo de Comunicación	950,000	950,000	-	950,000	-
42600	Equipos para Computación	29,687,173	29,687,173	-	29,687,173	-
45100	Aplicaciones Informáticas	3,531,823	3,531,823	-	3,531,823	-
47110	Construcciones y Mejoras de Bienes en Dominio Privado	96,253,597	96,253,597	-	96,253,597	-
47120	Supervisión de Construcciones y Mejoras de Bienes en Dominio Privado	35,699,792	35,699,792	-	35,699,792	-
47210	Construcciones y Mejoras de Bienes en Dominio Público	256,886,018	256,886,018	-	256,886,018	-

ANEXO N° 1.3
SECRETARÍA DE FINANZAS
ADMINISTRACIÓN PÚBLICA CENTRAL
INSTITUCIÓN 022: FONDO HONDUREÑO DE INVERSIÓN SOCIAL (FHIS)
PRESUPUESTO DE EGRESOS POR OBJETO DETALLADO
PRIMER TRIMESTRE DE 2026
FONDOS EXTERNOS
(Cifras en Lempiras)

Objeto	Descripción	Presupuesto Vigente 2025 Prorrogado 2026	Vigente	Ejecutado I Trimestre	Variación Trimestral	
					Vigente / Ejecutado	% de Ejecución
47220	Supervisión de Construcciones y Mejoras de Bienes en Dominio Público	85,898,943	85,898,943		85,898,943	-
50000	TRANSFERENCIAS Y DONACIONES	10,033,148	10,033,148	-	10,033,148	0.0
54110	Ayuda Social A Personas (Transferencia De Capital)	10,033,148	10,033,148		10,033,148	-
70000	SERVICIO DE LA DEUDA PÚBLICA	428,500	428,500	-	428,500	0.0
74820	Comisión de Inspección y Vigilancia	428,500	428,500	-	428,500	-
	TOTAL	860,197,327	860,197,327	2,327,553	857,869,774	0.3

ANEXO N° 2
SECRETARÍA DE FINANZAS
ADMINISTRACIÓN PÚBLICA CENTRAL
INSTITUCIÓN 022: FONDO HONDUREÑO DE INVERSIÓN SOCIAL (FHIS)
PRESUPUESTO DE EGRESOS POR PROGRAMA Y GRUPO DE GASTO
PRIMER TRIMESTRE 2026
TOTAL FONDOS
(Cifras en Lempiras)

Programa	Grupo	Descripción	Presupuesto Vigente 2025 Prorrogado 2026	Vigente	Ejecutado I Trimestre	Variación Trimestral	
						Vigente / Ejecutado	% de Ejecución
1		ACTIVIDADES CENTRALES	369,432,826	369,432,826	14,612,841	354,819,985	4.0
	10000	SERVICIOS PERSONALES	164,929,145	164,929,145	14,596,927	150,332,218	8.9
	20000	SERVICIOS NO PERSONALES	118,252,356	118,252,356	13,350	118,239,006	0.0
	30000	MATERIALES Y SUMINISTROS	4,937,550	4,937,550	2,564	4,934,986	0.1
	40000	BIENES CAPITALIZABLES	81,313,775	81,313,775	-	81,313,775	-
12		INFRAESTRUCTURA ESCOLAR (PROMINE Y MIFE)	395,590,562	395,590,562	-	395,590,562	-
	20000	SERVICIOS NO PERSONALES	109,869,217	109,869,217	-	109,869,217	-
	30000	MATERIALES Y SUMINISTROS	13,999,665	13,999,665	-	13,999,665	-
	40000	BIENES CAPITALIZABLES	271,293,180	271,293,180	-	271,293,180	-
	70000	SERVICIO DE LA DEUDA PUBLICA	428,500	428,500	-	428,500	-
14		FOMENTO AL DESARROLLO LOCAL (ICS Y CONVIVIR)	142,666,062	142,666,062	-	142,666,062	-
	20000	SERVICIOS NO PERSONALES	46,785,906	46,785,906	-	46,785,906	-
	30000	MATERIALES Y SUMINISTROS	1,903,559	1,903,559	-	1,903,559	-
	40000	BIENES CAPITALIZABLES	83,943,449	83,943,449	-	83,943,449	-
	50000	TRANSFERENCIAS Y DONACIONES	10,033,148	10,033,148	-	10,033,148	-
16		RECONSTRUCCIÓN NACIONAL (PRE)	175,465,939	175,465,939	2,327,553	173,138,386	1.3
	20000	SERVICIOS NO PERSONALES	49,238,330	49,238,330	2,327,553	46,910,777	4.7
	30000	MATERIALES Y SUMINISTROS	3,245,120	3,245,120	-	3,245,120	-
	40000	BIENES CAPITALIZABLES	122,982,489	122,982,489	-	122,982,489	-
17		AGUA Y SANEAMIENTO (AGUAS DE GRACIAS)	74,885,392	74,885,392	-	74,885,392	-
	20000	SERVICIOS NO PERSONALES	14,474,957	14,474,957	-	14,474,957	-
	30000	MATERIALES Y SUMINISTROS	303,823	303,823	-	303,823	-
	40000	BIENES CAPITALIZABLES	60,106,612	60,106,612	-	60,106,612	-
20		INFRAESTRUCTURA NACIONAL (FONDOS NACIONALES)	447,366,776	447,366,776	17,057,039	430,309,737	3.8
	20000	SERVICIOS NO PERSONALES	10,000,000	10,000,000	0.00	10,000,000	-
	40000	BIENES CAPITALIZABLES	437,366,776	437,366,776	17,057,038.87	420,309,737	3.9
TOTAL			1,605,407,557	1,605,407,557	33,997,433	1,571,410,124	2.1

Anexo No. 3
Secretaría de Finanzas
Subsecretaría de Crédito e Inversión Pública - Dirección General de Inversiones Públicas
PLAN DE INVERSIÓN PÚBLICA. EJECUCIÓN FINANCIERA AL I TRIMESTRE, 2026
Cifras en Lempiras

No. Prop.	Institución / Programa o Proyecto	Convenio	Presupuesto Aprobado			Presupuesto Vigente				Ejecutado Anual (Devengado)				Compromiso Aprobado				
			Total Fondos Nacionales	Total Fondos Externos	Total general	12 - Recursos Devengados	Total Fondos Nacionales	Total Fondos Externos	Total general	Total Fondos Nacionales	22 - Donaciones Externas	Total Fondos Externos	Total general	% Ejec	Total Fondos Nacionales	Total Fondos Externos	Total general	% Comp./Vig
79	1. Inversión Productiva		49,407,087	775,706,770	825,113,857	-	42,901,185	775,706,770	818,607,955	-	12,135,062	2,327,533	2,327,533	12.2%	156,000	2,781,686	2,937,686	0.4%
7	0022 - Fondo Hondureño de Inversión Social		49,407,087	775,706,770	825,113,857		42,901,185	775,706,770	818,607,955			2,327,533	2,327,533	9.3%	156,000	2,781,686	2,937,686	0.4%
1	Ampliación del Polideportivo Ramón Díaz López, Etapa II, ubicado en Catacamas, Departamento de Olancho			6,305,902	6,305,902		-	-	-			-	-	0.0%	-	-	-	0.0%
	Total Ampliación del Polideportivo Ramón Díaz López, Etapa II, ubicado en Catacamas, Departamento de Olancho		6,305,902		6,305,902									0.0%				0.0%
2	Construcción del Primer Hospital Garífuna en el Municipio de Iruya, Departamento de Colón.	FN-25984-1	30,000,000		30,000,000		30,000,000		30,000,000					0.0%	-	-	-	0.0%
	Total Construcción del Primer Hospital Garífuna en el Municipio de Iruya, Departamento de Colón.		30,000,000		30,000,000		30,000,000		30,000,000					0.0%				0.0%
3	CONVIVENCIA Y ESPACIOS SEGUROS PARA JOVENES EN HONDURAS FASE III	KW 2018.6758.3	9,846,678	132,819,384	142,666,062		9,846,678	132,819,384	142,666,062					0.0%	156,000	367,467	523,467	0.4%
	Total CONVIVENCIA Y ESPACIOS SEGUROS PARA JOVENES EN HONDURAS FASE III		9,846,678	132,819,384	142,666,062		9,846,678	132,819,384	142,666,062					0.0%	156,000	367,467	523,467	0.4%
4	PROGRAMA DE MEJORA DE LA INFRAESTRUCTURA ESCOLAR (PROMINE/KFW, FASE II)	BMZ 2016.68.763	3,054,507	52,041,350	55,095,857		3,054,507	52,041,350	55,095,857					0.0%	-	86,667	86,667	0.2%
	Total PROGRAMA DE MEJORA DE LA INFRAESTRUCTURA ESCOLAR (PROMINE/KFW, FASE II)		3,054,507	52,041,350	55,095,857		3,054,507	52,041,350	55,095,857					0.0%		86,667	86,667	0.2%
5	PROGRAMA DE MEJORAMIENTO INTEGRAL DE LA INFRAESTRUCTURA Y FORMACION EDUCATIVA EN HONDURAS	BCIE - 2239	340,494,705	340,494,705	340,494,705		340,494,705	340,494,705	340,494,705					0.0%	-	-	-	0.0%
	Total PROGRAMA DE MEJORAMIENTO INTEGRAL DE LA INFRAESTRUCTURA Y FORMACION EDUCATIVA EN HONDURAS		340,494,705	340,494,705	340,494,705		340,494,705	340,494,705	340,494,705					0.0%				0.0%
6	PROYECTO DE AMPLIACION DEL SISTEMA DE ABASTECIMIENTO DE AGUA POTABLE EN LA CIUDAD DE GRACIAS	BCIE-2261	74,885,392	74,885,392	74,885,392		74,885,392	74,885,392	74,885,392					0.0%	-	-	-	0.0%
	Total PROYECTO DE AMPLIACION DEL SISTEMA DE ABASTECIMIENTO DE AGUA POTABLE EN LA CIUDAD DE GRACIAS		74,885,392	74,885,392	74,885,392		74,885,392	74,885,392	74,885,392					0.0%				0.0%
7	Proyecto Recuperación de Emergencia a Causa de Ciclones Tropicales Eta e Iota en Honduras.	6822-HN	175,465,939	175,465,939	175,465,939		175,465,939	175,465,939	175,465,939			2,327,533	2,327,533	1.3%		2,327,533	2,327,533	1.3%
	Total Proyecto Recuperación de Emergencia a Causa de Ciclones Tropicales Eta e Iota en Honduras.		175,465,939	175,465,939	175,465,939		175,465,939	175,465,939	175,465,939			2,327,533	2,327,533	1.3%		2,327,533	2,327,533	1.3%
2.	Formación Bruta de Capital Fijo		36,417,011		36,417,011	-	407,366,776	407,366,776	407,366,776	17,037,039	-	-	17,037,039	9.8%	17,037,039	-	17,037,039	4.2%
0022 - Fondo Hondureño de Inversión Social			36,417,011		36,417,011		407,366,776	407,366,776	407,366,776	17,037,039			17,037,039	4.2%	17,037,039		17,037,039	4.2%
INFRAESTRUCTURA NACIONAL (FONDOS NACIONALES)			36,417,011		36,417,011		407,366,776	407,366,776	407,366,776	17,037,039			17,037,039	4.2%	17,037,039		17,037,039	4.2%
Total INFRAESTRUCTURA NACIONAL (FONDOS NACIONALES)			36,417,011		36,417,011		407,366,776	407,366,776	407,366,776	17,037,039			17,037,039	4.2%	17,037,039		17,037,039	4.2%
Total general			85,824,098	775,706,770	861,530,868	-	450,267,961	775,706,770	1,225,974,731	17,037,039	12,135,062	2,327,533	19,384,592	0	17,213,039	2,781,686	19,994,725	1.6%

Nota: SIAPL 30/04/2026