



SECRETARÍA
DE FINANZAS



Informe de Seguimiento y Evaluación de la Ejecución Presupuestaria Física y Financiera al Primer Trimestre 2026

**24 Instituto de la Propiedad
(IP)**



SEGUIMIENTO Y EVALUACIÓN DE LA GESTIÓN PRESUPUESTARIA PRIMER TRIMESTRE 2026

024: INSTITUTO DE LA PROPIEDAD (IP)

I. ANTECEDENTES

La Secretaría de Estado en el Despacho de Finanzas realiza el Informe de la Ejecución del Presupuesto de Ingresos y Egresos, con base a los artículos 45 y 46 Capítulo VII “Del Seguimiento y Evaluación de la Ejecución Presupuestaria” del Decreto Legislativo No.83-2004, contentivo de la Ley Orgánica del Presupuesto, Acuerdo No. 1341 de la Secretaría de Finanzas, publicado en el Diario Oficial La Gaceta el 12 de febrero 2009, que aprueba las Normas Técnicas del Subsistema de Presupuesto y Artículo 262 Capítulo VI “Monitoreo, Seguimiento y Evaluación” del Decreto Legislativo No. 4-2025 publicado en el diario oficial La Gaceta el 6 de febrero 2025, correspondiente a la Ley Anual del Presupuesto, Ejercicio Fiscal 2025 y sus Disposiciones Generales, Aprobadas por Congreso Nacional y prorrogadas para el primer trimestre 2026 en cumplimiento al artículo 29 Capítulo III de la Ley Orgánica de Presupuesto.

a. Autoridad Legislativa

El Instituto de la Propiedad fue creado mediante Decreto Legislativo N° 82-2004, en el Ejercicio Fiscal 2004, a partir del 2013 se crea el Fideicomiso-IP mediante Decreto Legislativo 369-2013, del 22 de marzo, 2014, a partir de julio del 2015 se dejaron de percibir ingresos a través de la Tesorería General de la República de la Fuente 11 Tesoro Nacional y Fuente 12 Recursos Propios, compuesto por los ingresos generados por registro vehicular, tasa vehicular, ingresos por servicios del IP y otros pasando directamente a la cuenta del Fideicomiso-IP.

b. Misión

“Ser la institución de Estado que norma, administra y supervisa los registros de la propiedad muebles, inmuebles e intelectuales, de los usuarios nacionales y extranjeros en todo el territorio nacional, para proteger los derechos de propiedad, garantizando la seguridad jurídica de forma precisa, equitativa y transparente”.



c. Visión

“Para el año 2025 ser la institución pública que garantiza plenamente la seguridad jurídica de la propiedad, mediante una gestión transparente orientada a resultados, a fin de fomentar la inversión y competitividad del país”.

d. Funciones

1. El Instituto de la Propiedad es el ente Gubernamental de Honduras encargado de ejecutar y velar por el cumplimiento de la Ley de Propiedad, la cual, tiene por objetivo que la Nación cuente con un sistema de la Propiedad incluyente que permita que la población sea participé de las actividades económicas reconocidas por el Estado como una forma de contribuir a la erradicación de las causas de la pobreza.
2. Igualmente, el factor principal que potencia la propiedad como fuente de riqueza e impulsor del desarrollo humano es la “seguridad jurídica en la propiedad”. Para lograr la seguridad jurídica, el Instituto de la Propiedad cumple también funciones relativas a la regularización de la propiedad, modernización de los registros de propiedad, administración de la cartografía nacional y la aplicación de nuevas técnicas para el levantamiento y actualización de los sistemas catastrales del país.
3. Asimismo, el Instituto de la Propiedad es el responsable de la administración, implementación y ejecución del Sistema Nacional de Administración de Propiedad (SINAP), el cual es un sistema integrado que constituye la plataforma de telecomunicaciones con cobertura nacional que ofrece acceso a los datos relativos a la propiedad, cartografía y normativas que regulan el ordenamiento del territorio.
4. Optimizar la recaudación de tributos aduaneros: Esto se logra mediante la administración, aplicación, fiscalización, supervisión, revisión, control eficiente y eficaz, y la ejecución del cobro de dichos tributos.
5. Orientar y facilitar el cumplimiento voluntario: La Administración Aduanera busca fomentar el cumplimiento veraz y oportuno de las obligaciones tributarias por parte de los contribuyentes.
6. Ejercer la cobranza y sanción a los infractores: De acuerdo con lo establecido en el Código Tributario, la Administración Aduanera tiene la facultad de cobrar y sancionar a aquellos que incumplan con sus obligaciones tributarias.



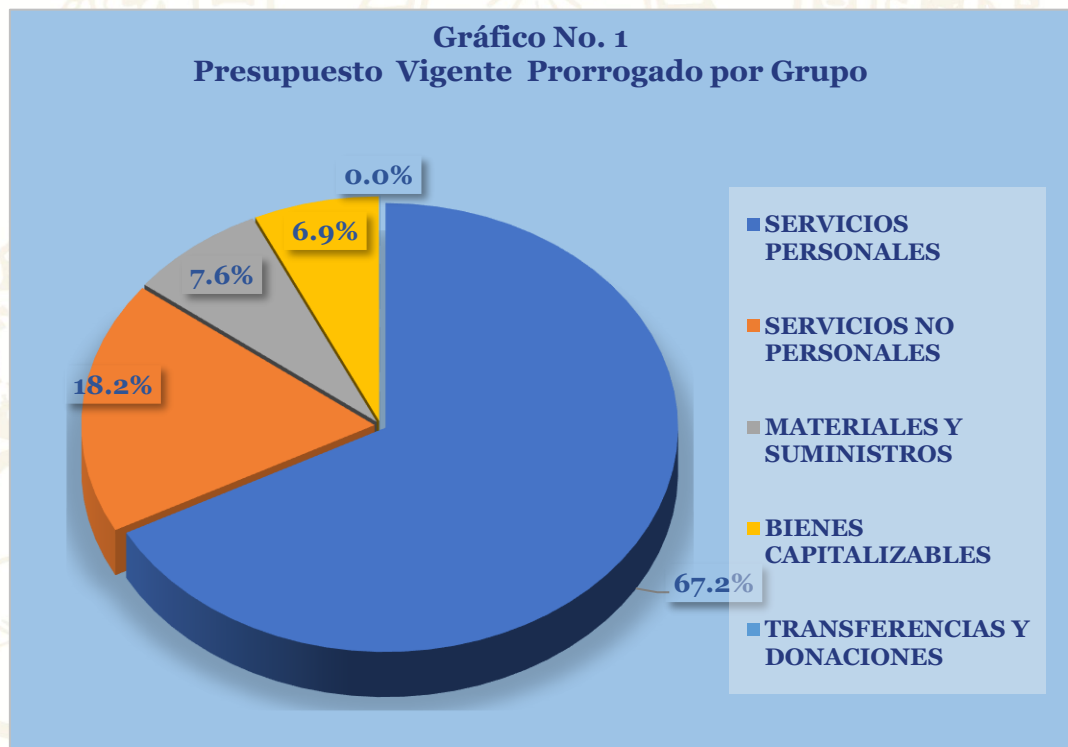
II. RESUMEN DE LA COMPOSICIÓN DEL PRESUPUESTO VIGENTE

El presente Informe contiene el análisis de la Ejecución Física y Financiera del Plan Operativo Anual y del Presupuesto de Ingresos y Egresos del Instituto de la Propiedad (IP) correspondiente al primer trimestre de 2026. La IP cuenta con un presupuesto prorrogado de L1,175,727,874.00 representando el 0.26% del Presupuesto General de Ingresos y Egresos de la República Prorrogado, que asciende a L444,893,767,935.00.

La siguiente sección del informe provee un análisis de la composición del presupuesto vigente:

a. Fuente de Presupuesto Vigente

El presupuesto vigente para el Ejercicio Fiscal 2025 para Instituto de la Propiedad (IP) asciende a L1,175,727,874.00 el cual están conformados de la siguiente manera Fuente 11- Tesoro Nacional L779,075,243.00 y Recursos Propios Fuente 12- Nacionales y L396,652,631.00.



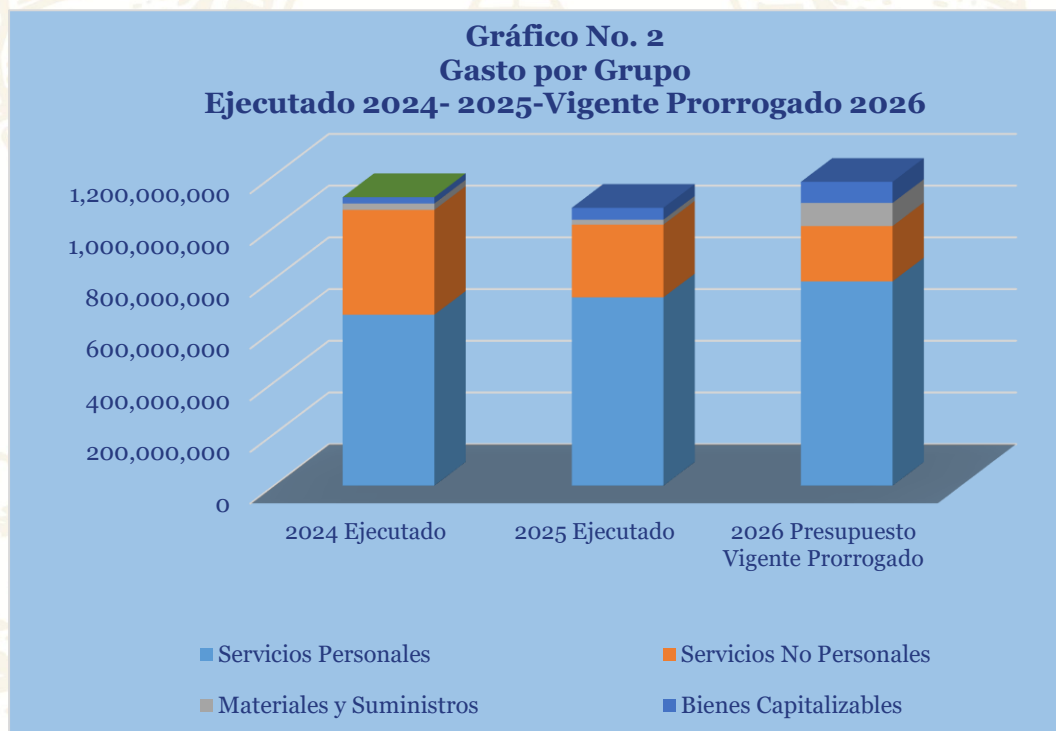


b. Presupuesto Vigente por Grupo

Como se muestra en la gráfica siguiente, la parte más relevante del presupuesto es el Grupo de Gasto de Servicios Personales con 67.2%, Servicios No Personales 18.2%, Bienes Capitalizables 6.9%, Materiales y Suministros 7.6% y Transferencias y Donaciones 0.02%.

c. Gasto por Grupo Ejecutado 2024-2025-Vigente Prorrogado 2026.

La gráfica siguiente muestra la distribución de los gastos presupuestarios en los últimos dos años (2024 y 2025) considerando también el presupuesto vigente prorrogado en el Ejercicio Fiscal, 2026. Los datos revelan un aumento progresivo en la ejecución presupuestaria durante el período analizado.

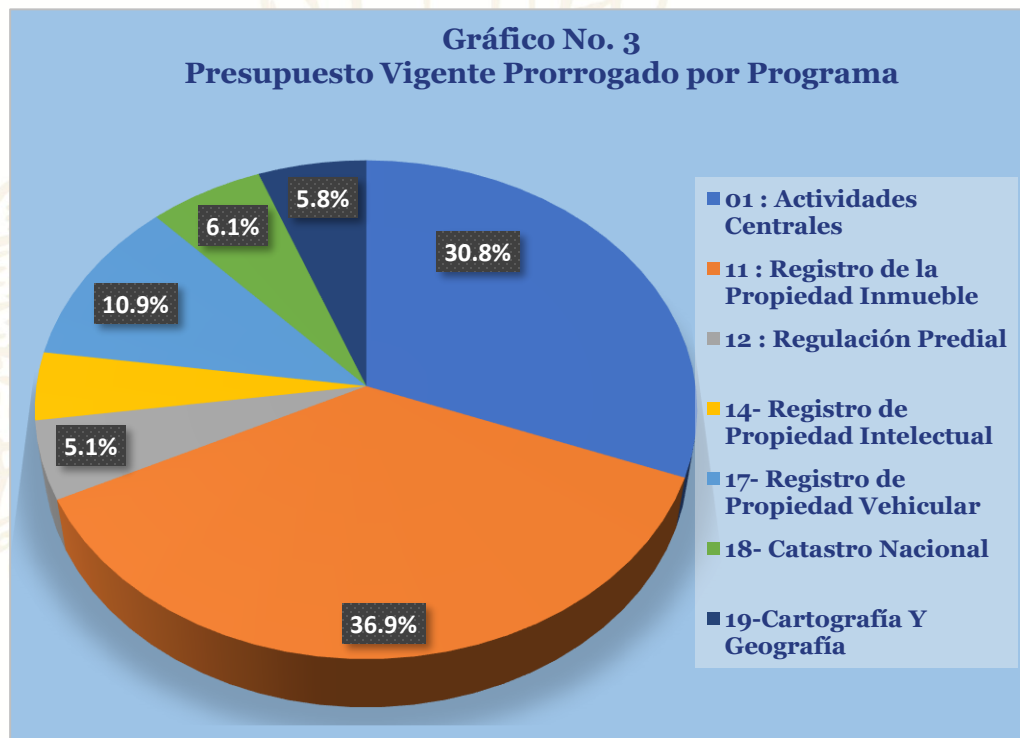


d. Presupuesto Vigente por Programa

En cuanto a la ejecución por programas, se observa que el Programa que cuenta con un mayor presupuesto es el Programa 11 Registro de la Propiedad Inmueble, L433,979,559.00 Programa 01 - Actividades Centrales con L362,388,718.00 seguidamente el Programa 12-

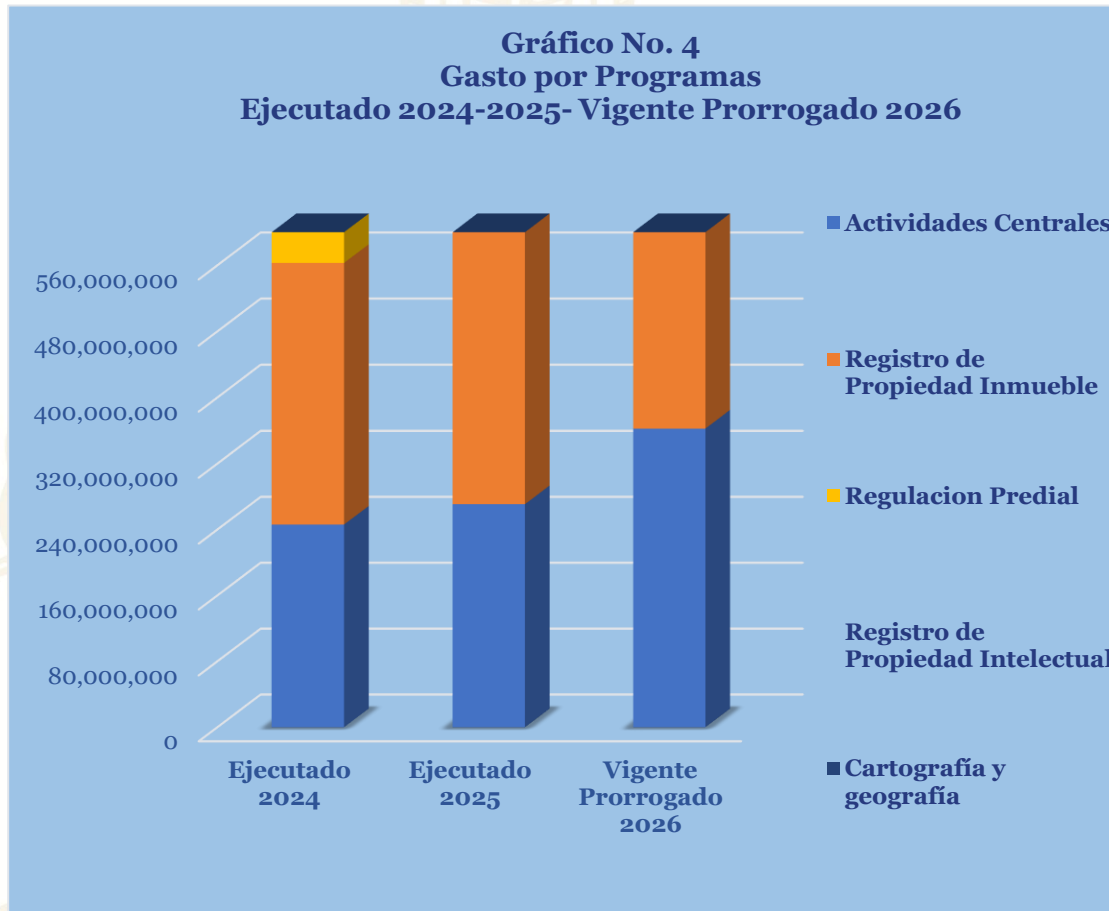


Regularización Predial, L59,700,464.00, Registro de la Propiedad Intelectual L51728,837.00, 17- Registro de la Propiedad Vehicular L127,609,628.00 18- Catastro Nacional L 72,195,911.00 y 19- Cartografía Y Geografía L68,124,757.00:



e. Gasto por Programa Ejecutado 2024-2025-Vigente Prorrogado 2026

La gráfica siguiente muestra el total de gastos por programa durante los últimos dos años y se toma en cuenta el vigente prorrogado 20205-2026. La asignación presupuestaria de cada grupo de gasto de un año a otro es ascendente, concentrándose su gran mayoría en el programa 11 Registro de la Propiedad Inmueble.



III. ANÁLISIS DE LA EJECUCIÓN PRESUPUESTARIA

a. Asuntos Relevantes

Con base en el artículo 368 de la Constitución de la República y el artículo 29 de la Ley Orgánica del Presupuesto, que establecen la vigencia del presupuesto del ejercicio fiscal anterior cuando no se ha aprobado el correspondiente al nuevo ejercicio fiscal, se informa que durante el primer trimestre de 2026 las instituciones de la Administración Central operaron bajo prórroga presupuestaria de la gestión 2025. En consecuencia, al no contarse con el Plan Operativo Anual (POA) 2026 aprobado, no fue posible realizar el análisis de la ejecución física de los programas productivos.



b. Análisis de los Objetivos

El IP cuenta con dos objetivos operativos:

1. Mejorar la seguridad Jurídica de la propiedad registrable.
2. Producto Final: Certificados catastrales entregados a usuarios

c. Análisis de los Ingresos

El Instituto de la Propiedad (IP) recauda sus recursos propios a través de emisión de constancias y certificaciones de bienes inmuebles, catastro, registro de propiedad intelectual y servicios de cartografía.

De acuerdo con lo establecido en las Disposiciones Generales del Presupuesto General de Ingresos y Egresos de la República, Ejercicio Fiscal vigente, Artículo No.09, inciso 25 y Decreto Legislativo No.082-2004, Artículo No.7, Ley de la Propiedad, correspondiéndole a esta institución el 100% de los ingresos generados a través de la fuente de financiamiento 12-Recursos Propios.

(ingresar la información remitida por la Unidad de Ingresos) Si la institución no genera ingresos, colocar: Esta institución no genera Recursos Propios.

Cuadro No.1
Ingresos por Tipo de Rubro
(Cifras en Lempiras)

Descripcion	Presupuesto Aprobado	Presupuesto Vigente	Recaudacion del I Trimestre	% Trimestre
Tasa por Registro Ley de Propiedad	352,394,039.00	352,394,039.00	91,291,529.61	25.9
Emision de Constancias, Certificaciones y Otros	13,472,698.00	13,472,698.00	2,412,203.93	17.9
Registro Marcas de Fabrica	18,105,187.00	18,105,187.00	5,511,566.39	30.4
Registro Patentes de Invencion	1,286,435.00	1,286,435.00	232,544.00	18.1
Registro Derecho Autor y Conexos	157,434.00	157,434.00	52,307.00	33.2
Venta de Impresos	11,146,838.00	11,146,838.00	2,772,053.05	24.9
Total	396,562,631.00	396,562,631.00	102,272,203.98	25.8



Observaciones sobre Ejecución Trimestral

De enero a marzo del año 2026 el Instituto de la Propiedad (IP) registro una recaudación de recursos propios por L102.3 millones, cifra que representa un porcentaje de recaudación del 25.8% respecto al presupuesto aprobado del periodo, alcanzando porcentajes en sus recaudaciones los rubros:

Registro Derecho Autor y Conexos con un valor de 33.2%, Registro Marcas de Fabrica 30.4%, Tasa por Registro Ley de Propiedad 25.9%, Venta de Impresos 24.9%, Registro Patentes de Invención con 18.1% y con 17.9% Emisión de Constancias, Certificaciones y Otros.

d. Análisis de los Gastos

1. Gastos por Grupo

La clasificación por Objeto del Gasto se conceptúa como una ordenación sistemática y homogénea de los bienes, servicios y las transferencias que el Sector Público aplica en el desarrollo de su gestión. Lo anterior, permite identificar claramente y con transparencia los bienes y servicios que se adquieren, así como las transferencias que se ejecutan.

La siguiente tabla brinda un resumen de los gastos por grupo total fuentes. Para más detalles a nivel de Fuentes Nacionales que corresponde a la Clasificación del Gasto por Objeto Específico (Ver Anexo No. 1 Presupuesto de Egresos por Objeto Detallado).

Cuadro No. 2
Ejecución de Egresos por Grupo de Gasto
(Cifras en Lempiras)

Grupo	Vigente 2025 Prorrogado 2026	Vigente	Ejecutado del I Trimestre	Disponible	% Trim
Servicios Personales	790,583,578	790,583,578	152,194,084	638,389,493	19.3
Servicios No Personales	214,061,105	214,061,105	8,157,646	205,903,458	3.8
Materiales y Suministros	89,351,710	89,351,710	215,011	89,136,698	0.2
Bienes Capitalizables	81,461,481	81,461,481	0.00	81,461,481	0.0
Transferencias y Donaciones	270,000	270,000	0.00	270,000	0.0
Total	1,175,727,874	1,175,727,874	160,566,742	1,015,161,131	13.7



Observaciones sobre Ejecución Trimestral

El Instituto de la Propiedad (IP) muestra una ejecución para el primer trimestre de L160,566,742.00.00 la cual representa el 13.7% de su presupuesto vigente prorrogado, donde los grupos de gasto más relevantes según su nivel de ejecución son Servicios Personales con 19.3% y Servicios No Personales con 3.8%, Materiales y Suministros con 0.2 respecto al presupuesto vigentes de la Institución.

Respuesta de la Institución

No se requiere respuesta de la institución.

2. Gastos por Programa

Esta sección brinda una descripción general tanto del desempeño financiero como el físico de cada programa para el trimestre, así como también a la fecha. Algunos programas administrativos no tienen productos identificados. La información financiera de estos programas ha sido consolidada. Para información detallada ver Anexo 2.

a. Programas Administrativos

Programa 01: Actividades Centrales

Cuadro No. 3
Ejecución de Egresos por Programas Administrativos
(Cifras en Lempiras)

Vigente 2025 Prorrogado 2026	Vigente	Ejecutado del I Trimestre	Disponible	% del Trimestre	% Acumulado
362,388,718	362,388,718	46,877,910	315,510,807	16.5	12.9

Observaciones sobre Ejecución Trimestral

El programa 01 – Actividades Centrales muestra una ejecución 12.9% respecto al presupuesto vigente prorrogado de la Institución, este programa ejecuta los grupos de gasto Servicios Personales, Servicios No Personales, Materiales y Suministros y Bienes Capitalizables para el normal funcionamiento de la Institución.



Respuesta de la Institución

No hay Observaciones relevantes

Modificaciones presupuestarias relevantes del programa

No hay Observaciones relevantes

b. Programas Operativos

Programa 11- Registro de la Propiedad Inmueble

El Programa tiene como objetivo mejorar el acceso a la propiedad inmueble para la población pobre de zonas rurales en el territorio nacional, desarrollando las capacidades y condiciones adecuadas de prestación de los territorios y planificación a nivel local.”. No obstante, lo anterior, no se puede presentar el análisis de la información física en vista que en el primer trimestre del 2026 no se contó con el POA para evaluación y seguimiento por motivo de la prórroga presupuestaria.

Cuadro No. 4
Ejecución de Egresos por Programa
(Cifras en Lempiras)

Información Financiera						
Aprobado 2025	Vigente 2025 Prorrogado 2026	Ejecutado del I Trimestre	Ejecutado Acumulado	Disponibile	% del Trimestre	% Acumulado
433,979,559	433,979,559	56,550,625	56,550,625	377,428,934	13.0	13.0
Información Física						
Descripción del Producto		1 - PF1-Resoluciones Registrales Inmuebles entregadas a Nivel Nacional			Unidad de Medida del Producto	105-RESOLUCIÓN
Trimestral						
Programado		Ejecutado		% Ejecutado		
Cantidad	Asignación Presupuestaria	Cantidad	Asignación Presupuestaria	Cantidad	Asignación Presupuestaria	
0	0	0	56,550,625	0	0	
Anual						
Programado		Ejecutado		% Ejecutado		
Cantidad	Asignación Presupuestaria	Cantidad	Asignación Presupuestaria	Cantidad	Asignación Presupuestaria	
0	0	0	433,979,559	0	0	



Observaciones sobre Ejecución Trimestral

No hay Observaciones relevantes

Respuesta de la Institución

No hay Observaciones relevantes

Modificaciones presupuestarias relevantes del programa

No hay Observaciones relevantes

Programa 12 – Regulación Predial

El Programa tiene como objetivo ejecutar los mecanismos de Legalización de tierras a nivel nacional. Dichos mecanismos son; consolidación de derechos, presunción de Dominio útil, necesidad publica y prescripción.

Cuadro No. 5
Ejecución de Egresos por Programa
(Cifras en Lempiras)

Información Financiera						
Presupuesto Aprobado Prorrogado	Presupuesto Vigente Prorrogado	Ejecutado del I Trimestre	Ejecutado Acumulado	Disponibile	% del Trimestre	% Acumulado
59,700,464	59,700,464	8,503,096	8,503,096	51,197,368	14.2	14.2
Información Física						
Descripción del Producto	1 - PF 1-Títulos de propiedad entregados a pobladores				Unidad de Medida del Producto	285-TITULO DE PROPIEDAD
Trimestral						
Programado		Ejecutado		% Ejecutado		
Cantidad	Asignación Presupuestaria	Cantidad	Asignación Presupuestaria	Cantidad	Asignación Presupuestaria	
0	0	0	8,503,096	0.0	0.0	
Anual						
Programado		Ejecutado		% Ejecutado		
Cantidad	Asignación Presupuestaria	Cantidad	Asignación Presupuestaria	Cantidad	Asignación Presupuestaria	
0	0	0	59,700,464	0.0	0.0	



Observaciones sobre Ejecución Trimestral

No hay Observaciones relevantes

Respuesta de la Institución

No hay Observaciones relevantes

Modificaciones presupuestarias relevantes del programa

No hay Observaciones relevantes

Programa 14 – Registro de la Propiedad Intelectual

El Programa tiene como objetivo que el ambiente comercial y cultural comúnmente se manejen en conceptos de marcas, patentes, obras literarias y artísticas, como una sola materia; vale la pena aclarar que a la comunidad en general y al sector empresarial y cultural en particular, que dichos conceptos son totalmente diferentes pero complementarios.

C. Otros Programas Operativos

Cuadro No. 6
Ejecución de Egresos por Programa
(Cifras en Lempiras)

Información Financiera							
Programa	Presupuesto Aprobado Prorrogado	Presupuesto Vigente Prorrogado	Ejecutado del I Trimestre	Ejecutado Acumulado	Disponible	% del Trimestre	% Acumulado
17	127,609,628	127,609,628	16,361,398	16,361,398	111,248,230	12.8	12.8
18	72,195,911	72,195,911	11,665,197	11,665,197	60,530,714	16.2	16.2
19	68,124,757	68,124,757	10,269,844	10,269,844	57,854,913	15.1	15.1



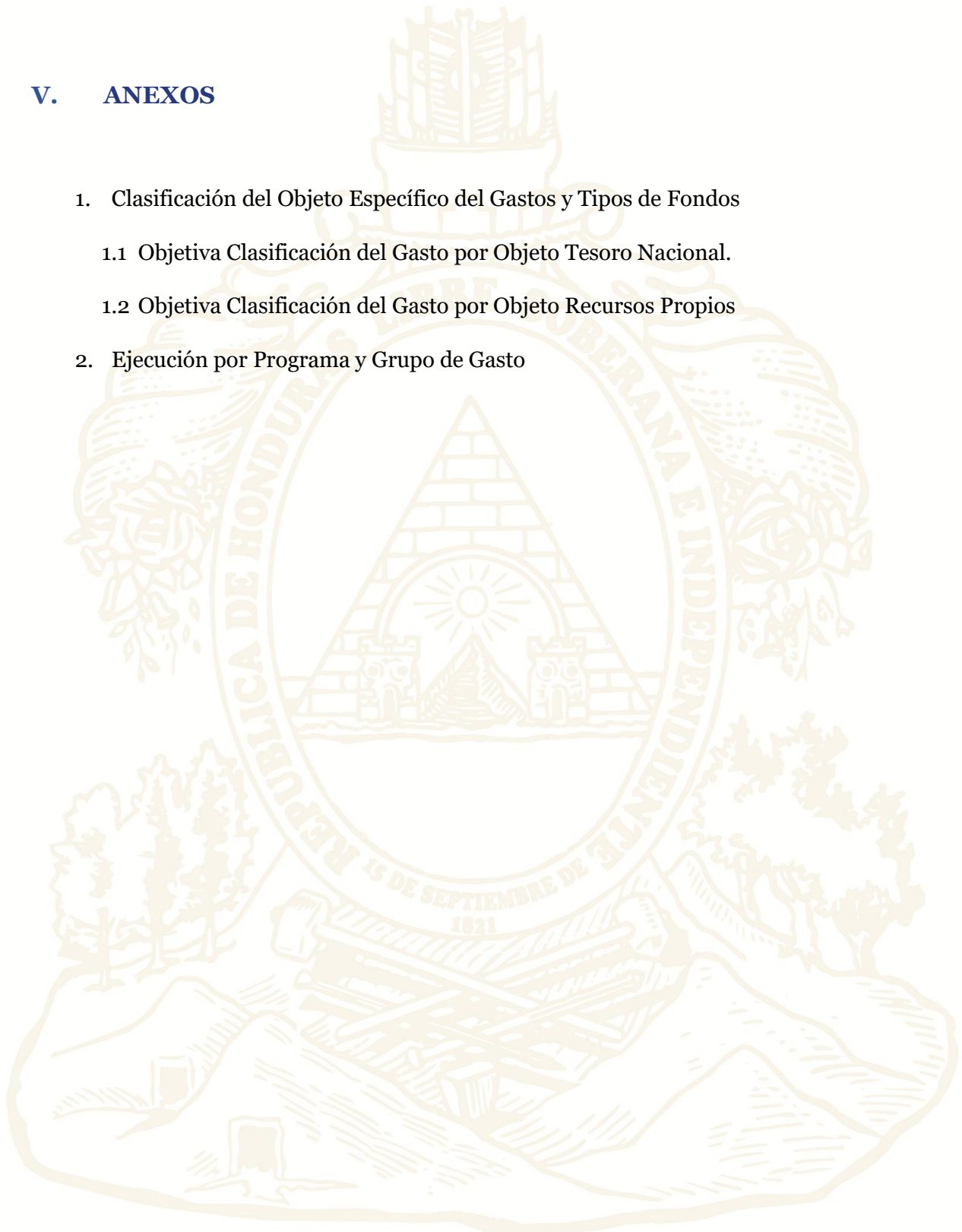
IV. RECOMENDACIONES

- La Institución debe aplicar la normativa vigente para la ejecución del presupuesto contenida en la Ley Orgánica del Presupuesto, Normas Técnicas del Subsistema de Presupuesto y de las Disposiciones Generales del Presupuesto y su Reglamento.
- Dar cumplimiento en tiempo y forma con lo establecido en el Artículo 262 de las Disposiciones Generales del Presupuesto Vigentes a fin de que remitan a la Secretaría de Estado en el Despacho de Finanzas dentro de los primeros 15 días hábiles del mes siguiente de finalizado el trimestre, un informe en formato digital con la ejecución física y financiera del Plan Operativo Anual del Presupuesto.



V. ANEXOS

1. Clasificación del Objeto Específico del Gastos y Tipos de Fondos
 - 1.1 Objetiva Clasificación del Gasto por Objeto Tesoro Nacional.
 - 1.2 Objetiva Clasificación del Gasto por Objeto Recursos Propios
2. Ejecución por Programa y Grupo de Gasto



ANEXO N° 1
SECRETARÍA DE FINANZAS
ADMINISTRACIÓN PÚBLICA CENTRAL
INSTITUCIÓN 024: INSTITUTO DE LA PROPIEDAD (IP)
PRESUPUESTO DE EGRESOS POR OBJETO DETALLADO
PRIMER TRIMESTRE DE 2026
FONDOS TOTALES
(Cifras en Lempiras)

Objeto	Descripción	Presupuesto Vigente 2025 Prorrogado 2026	Vigente	Ejecutado I Trimestre	Variación Trimestral	
					Vigente / Ejecutado	% de Ejecución
10000	SERVICIOS PERSONALES	790,583,578	790,583,578	152,194,084	638,389,494	19.3
11100	Sueldos Básicos	511,432,490	511,432,490	124,098,787	387,333,703	24.3
11400	Adicionales	30,569,741	30,569,741	-	30,569,741	-
11510	Decimotercer Mes	42,619,379	42,619,379	-	42,619,379	-
11520	Decimocuarto Mes	42,619,379	42,619,379	-	42,619,379	-
11550	Decimocuarto Mes Docentes	224,756	224,756	-	224,756	-
11600	Complementos	31,164,586	31,164,586	3,878,386	27,286,201	12.4
11710	Contribuciones al Instituto Nacional de Jubilaciones y Pensiones de los Empleados y Funcionarios del Poder Ejecutivo	76,714,880	76,714,880	18,145,604	58,569,276	23.7
11750	Contribuciones para Seguro Social	12,423,864	12,423,864	3,532,300	8,891,564	28.4
12100	Sueldos Básicos	10,608,005	10,608,005	793,313	9,814,692	7.5
12410	Decimotercer Mes	885,102	885,102	-	885,102	-
12420	Decimocuarto Mes	885,102	885,102	-	885,102	-
12520	Contribuciones al Instituto Nacional de Previsión del Magisterio	10,314	10,314	-	10,314	-
12550	Contribuciones para Seguro Social	245,980	245,980	20,783	225,197	8.4
14300	Gastos de Representacion en el Pais	180,000	180,000	-	180,000	-
16200	Compensaciones	30,000,000	30,000,000	1,724,911.2	28,275,089	5.7
20000	SERVICIOS NO PERSONALES	214,061,105	214,061,105	8,157,647	205,903,458	3.8
21110	Suministro De Energía EléCtrica	7,086,216	7,086,216	454,523	6,631,693	6.4
21200	Agua	527,186	527,186	68,316	458,870	13.0
21410	Correo Postal	1,800,000	1,800,000	-	1,800,000	-
21420	Telefonía Fija	254,916	254,916	62,164	192,752	24.4
21430	Telefonía Celular	250,000	250,000	-	250,000	-
22100	Alquiler de Edificios, Viviendas y Locales	6,703,885	6,703,885	18,400	6,685,485	0.3
22210	Alquiler de Equipos y Maquinarias de Producción	4,008,000	4,008,000	-	4,008,000	-
23100	Mantenimiento y Reparación de Edificios y Locales	250,000	250,000	-	250,000	-
23200	Mantenimiento y Reparación de Equipos y Medios de Transporte	1,350,000	1,350,000	-	1,350,000	-
23310	Mantenimiento y Reparación de Equipos y Maquinarias de Producción	225,000	225,000	-	225,000	-
23350	Mantenimiento y Reparación de Equipo para Computación	1,414,675	1,414,675	-	1,414,675	-
23360	Mantenimiento y Reparación de Equipo de Oficina y Muebles	1,360,983	1,360,983	-	1,360,983	-
23390	Mantenimiento y Reparación de Otros Equipos	790,000	790,000	-	790,000	-
23500	Limpieza, Aseo y Fumigación	650,000	650,000	-	650,000	-
23600	Mantenimiento de Sistemas Informáticos	2,300,000	2,300,000	-	2,300,000	-
24400	Servicios de Contabilidad y Auditoría	600,000	600,000	-	600,000	-
24500	Servicios de Capacitación	5,485,041	5,485,041	-	5,485,041	-
24600	Servicios de Informática y Sistemas Computarizados	36,240,000	36,240,000	-	36,240,000	-

ANEXO N° 1
SECRETARÍA DE FINANZAS
ADMINISTRACIÓN PÚBLICA CENTRAL
INSTITUCIÓN 024: INSTITUTO DE LA PROPIEDAD (IP)
PRESUPUESTO DE EGRESOS POR OBJETO DETALLADO
PRIMER TRIMESTRE DE 2026
FONDOS TOTALES
(Cifras en Lempiras)

Objeto	Descripción	Presupuesto Vigente 2025 Prorrogado 2026	Vigente	Ejecutado I Trimestre	Variación Trimestral	
					Vigente / Ejecutado	% de Ejecución
24710	Servicios De Consultoría De Gestión Administrativa Y Financiera	30,030,279	30,030,279	5,069,083.9	24,961,195	16.9
25100	Servicio de Transporte	600,000	600,000	-	600,000	-
25300	Servicio de Imprenta, Publicaciones y Reproducciones	20,000	20,000	-	20,000	-
25400	Primas y Gastos de Seguro	3,365,000	3,365,000	-	3,365,000	-
25600	Publicidad y Propaganda	11,314,414	11,314,414	6,210.0	11,308,204	0.1
25700	Servicio de Internet	4,340,420	4,340,420	165,876.0	4,174,544	3.8
26110	Pasajes Nacionales	602,050	602,050	-	602,050	-
26120	Pasajes al Exterior	4,121,001	4,121,001	-	4,121,001	-
26210	Viáticos Nacionales	34,048,030	34,048,030	-	34,048,030	-
26220	Viáticos al Exterior	7,096,803	7,096,803	-	7,096,803	-
27210	Tasas	1,692,526	1,692,526	1,412,795.9	279,730	83.5
27500	Gastos Judiciales	23,925,000	23,925,000	-	23,925,000	-
29100	Ceremonial y Protocolo	7,192,356	7,192,356	-	7,192,356	-
29200	Servicios de Vigilancia	14,417,324	14,417,324	900,277.5	13,517,047	6.2
30000	MATERIALES Y SUMINISTROS	89,351,710	89,351,710	215,012	89,136,698	0.2
31110	Productos Alimenticios Y Bebidas	2,357,506	2,357,506	-	2,357,506	-
31500	Madera, Corcho y sus Manufacturas	52,500	52,500	-	52,500	-
32200	Confecciones Textiles	100,800	100,800	-	100,800	-
32310	Prendas de Vestir	2,379,970	2,379,970	-	2,379,970	-
32400	Calzados	30,400	30,400	-	30,400	-
33100	Productos De Papel Y Cartón	11,095,712	11,095,712	-	11,095,712	-
33300	Productos de Artes Gráficas	6,331,272	6,331,272	-	6,331,272	-
33500	Libros, Revistas y Periódicos	18,351	18,351	-	18,351	-
34400	Llantas y Cámaras de Aire	1,242,000	1,242,000	-	1,242,000	-
35100	Productos Químicos	230,000	230,000	-	230,000	-
35210	Productos Farmacéuticos y Medicinales Varios	78,300	78,300	-	78,300	-
35500	Tintas, Pinturas y Colorantes	657,752	657,752	-	657,752	-
35620	Diesel	5,369,692	5,369,692	215,011.7	5,154,680	4.0
35650	Aceites y Grasas Lubricantes	1,003,900	1,003,900	-	1,003,900	-
35800	Productos de Material Plástico	193,892	193,892	-	193,892	-
35920	Productos Fotoquímicos	559,450	559,450	-	559,450	-
35930	Productos Químicos de Uso Personal	300	300	-	300	-
36100	Productos Ferrosos	26,855,253	26,855,253	-	26,855,253	-
36400	Herramientas Menores	701,500	701,500	-	701,500	-
36930	Elementos de Ferretería	450,700	450,700	-	450,700	-
37100	Productos De Cemento, Asbesto, Yeso Y Otros	220,000	220,000	-	220,000	-
39100	Elementos de Limpieza y Aseo Personal	1,574,711	1,574,711	-	1,574,711	-
39200	Útiles de Escritorio, Oficina y Enseñanza	2,470,525	2,470,525	-	2,470,525	-
39300	Útiles y Materiales Eléctricos	580,240	580,240	-	580,240	-
39400	Utensilios de Cocina y Comedor	5,727	5,727	-	5,727	-
39540	Otro Instrumental, Accesorios y Material Médico	53,516	53,516	-	53,516	-
39600	Repuestos y Accesorios	24,737,741	24,737,741	-	24,737,741	-

ANEXO N° 1
SECRETARÍA DE FINANZAS
ADMINISTRACIÓN PÚBLICA CENTRAL
INSTITUCIÓN 024: INSTITUTO DE LA PROPIEDAD (IP)
PRESUPUESTO DE EGRESOS POR OBJETO DETALLADO
PRIMER TRIMESTRE DE 2026
FONDOS TOTALES
(Cifras en Lempiras)

Objeto	Descripción	Presupuesto Vigente 2025 Prorrogado 2026	Vigente	Ejecutado I Trimestre	Variación Trimestral	
					Vigente / Ejecutado	% de Ejecución
40000	BIENES CAPITALIZABLES	81,461,481	81,461,481	0	81,461,481	-
42110	Muebles Varios de Oficina	1,005,000	1,005,000	-	1,005,000	-
42120	Equipos Varios de Oficina	1,289,763	1,289,763	-	1,289,763	-
42140	Electrodomésticos	20,000	20,000	-	20,000	-
42250	Maquinaria y Equipo de Imprenta	66,001	66,001	-	66,001	-
42310	Equipo de Transporte Terrestre para Personas	988,917	988,917	-	988,917	-
42340	Equipo de Elevación y Tracción	15,000	15,000	-	15,000	-
42510	Equipo de Comunicación	100,000	100,000	-	100,000	-
42520	Equipo de Señalamiento	783,917	783,917	-	783,917	-
42600	Equipos para Computación	2,858,789	2,858,789	-	2,858,789	-
42800	Herramientas Mayores	140,000	140,000	-	140,000	-
45100	Aplicaciones Informáticas	74,194,094	74,194,094	-	74,194,094	-
50000	TRANSFERENCIAS Y DONACIONES	270,000	270,000	0	270,000	-
53310	Transferencias a Organismos Internacionales - Cuotas Ordinarias	270,000	270,000	-	270,000	-
TOTAL		1,175,727,874	1,175,727,874	160,566,743	1,015,161,131	13.7

ANEXO N° 1.1
SECRETARÍA DE FINANZAS
ADMINISTRACIÓN PÚBLICA CENTRAL
INSTITUCIÓN 024: INSTITUTO DE LA PROPIEDAD (IP)
PRESUPUESTO DE EGRESOS POR OBJETO DETALLADO
PRIMER TRIMESTRE DE 2026
FONDOS DEL TESORO NACIONAL
(Cifras en Lempiras)

Objeto	Descripción	Presupuesto Vigente 2025 Prorrogado 2026	Vigente	Ejecutado I Trimestre	Variación Trimestral	
					Vigente / Ejecutado	% de Ejecución
10000	SERVICIOS PERSONALES	747,360,726	747,360,726	149,655,076	597,705,650	20.0
11100	Sueldos Básicos	511,432,490	511,432,490	124,098,787	387,333,703	24.3
11400	Adicionales	30,386,148	30,386,148	-	30,386,148	-
11510	Decimotercer Mes	42,619,379	42,619,379	-	42,619,379	-
11520	Decimocuarto Mes	42,619,379	42,619,379	-	42,619,379	-
11600	Complementos	31,164,586	31,164,586	3,878,386	27,286,201	12.4
11710	Contribuciones al Instituto Nacional de Jubilaciones y Pensiones de los Empleados y Funcionarios del Poder Ejecutivo	76,714,880	76,714,880	18,145,604	58,569,276	23.7
11750	Contribuciones para Seguro Social	12,423,864	12,423,864	3,532,300	8,891,564	28.4
20000	SERVICIOS NO PERSONALES	30,694,859	30,694,859	603,404	30,091,455	2.0
21110	Suministro De Energía Eléctrica	7,086,216	7,086,216	454,523	6,631,693	6.4
21200	Agua	527,186	527,186	68,316	458,870	13.0
21410	Correo Postal	1,800,000	1,800,000	-	1,800,000	-
21420	Telefonía Fija	254,916	254,916	62,164	192,752	24.4
22100	Alquiler de Edificios, Viviendas y Locales	6,003,885	6,003,885	18,400	5,985,485	0.3
22210	Alquiler de Equipos y Maquinarias de Producción	4,008,000	4,008,000	-	4,008,000	-
23100	Mantenimiento y Reparación de Edificios y Locales	250,000	250,000	-	250,000	-
23350	Mantenimiento y Reparación de Equipo para Computación	1,222,000	1,222,000	-	1,222,000	-
23500	Limpieza, Aseo y Fumigación	50,000	50,000	-	50,000	-
23600	Mantenimiento de Sistemas Informáticos	300,000	300,000	-	300,000	-
24400	Servicios de Contabilidad y Auditoría	600,000	600,000	-	600,000	-
24500	Servicios de Capacitación	1,840,000	1,840,000	-	1,840,000	-
25600	Publicidad y Propaganda	60,000	60,000	-	60,000	-
25700	Servicio de Internet	2,670,020	2,670,020	-	2,670,020	-
30000	MATERIALES Y SUMINISTROS	2,248,974	2,248,974	-	2,248,974	-
31110	Productos Alimenticios Y Bebidas	78,600	78,600	-	78,600	-
33100	Productos De Papel Y Cartón	109,870	109,870	-	109,870	-
35500	Tintas, Pinturas y Colorantes	35,000	35,000	-	35,000	-
35800	Productos de Material Plástico	1,200	1,200	-	1,200	-
36100	Productos Ferrosos	91,658	91,658	-	91,658	-
36400	Herramientas Menores	80,000	80,000	-	80,000	-
39200	Utiles de Escritorio, Oficina y Enseñanza	66,790	66,790	-	66,790	-
39300	Utiles y Materiales Eléctricos	80,000	80,000	-	80,000	-
39600	Repuestos y Accesorios	206,540	206,540	-	206,540	-
31110	Productos Alimenticios Y Bebidas	78,600	78,600	-	78,600	-
31110	Productos Alimenticios Y Bebidas	78,600	78,600	-	78,600	-
33100	Productos De Papel Y Cartón	109,870	109,870	-	109,870	-
36400	Herramientas Menores	80,000	80,000	-	80,000	-
39200	Utiles de Escritorio, Oficina y Enseñanza	66,790	66,790	-	66,790	-
39300	Utiles y Materiales Eléctricos	80,000	80,000	-	80,000	-
39600	Repuestos y Accesorios	206,540	206,540	-	206,540	-
50000	TRANSFERENCIAS Y DONACIONES	270,000	270,000	-	270,000	-
53310	Transferencias a Organismos Internacionales - Cuotas Ordinarias	270,000	270,000	-	270,000	-
	TOTAL	780,574,559	780,574,559	150,258,480	630,316,079	19.2

ANEXO N° 1.2
SECRETARÍA DE FINANZAS
ADMINISTRACIÓN PÚBLICA CENTRAL
INSTITUCIÓN 024: INSTITUTO DE LA PROPIEDAD (IP)
PRESUPUESTO DE EGRESOS POR OBJETO DETALLADO
PRIMER TRIMESTRE DE 2026
FONDOS DE RECURSOS PROPIOS
(Cifras en Lempiras)

Objeto	Descripción	Presupuesto Vigente 2025 Prorrogado 2026	Vigente	Ejecutado I Trimestre	Variación Trimestral	
					Vigente / Ejecutado	% de Ejecución
10000	SERVICIOS PERSONALES	43,222,852	43,222,852	2,539,008	40,683,844	5.9
11400	Adicionales	183,593	183,593	-	183,593	-
11550	Decimocuarto Mes Docentes	224,756	224,756	-	224,756	-
12100	Sueldos Básicos	10,608,005	10,608,005	793,313	9,814,692	7.5
12410	Decimotercer Mes	885,102	885,102	-	885,102	-
12420	Decimocuarto Mes	885,102	885,102	-	885,102	-
12520	Contribuciones al Instituto Nacional de Previsión del Magisterio	10,314	10,314	-	10,314	-
12550	Contribuciones para Seguro Social	245,980	245,980	20,783	225,197	8.4
14300	Gastos de Representacion en el Pais	180,000	180,000	-	180,000	-
16200	Compensaciones	30,000,000	30,000,000	1,724,911	28,275,089	5.7
20000	SERVICIOS NO PERSONALES	183,366,246	183,366,246	7,554,243	175,812,003	4.1
21430	Telefonía Celular	250,000	250,000	-	250,000	-
22100	Alquiler de Edificios, Viviendas y Locales	700,000	700,000	-	700,000	-
23200	Mantenimiento y Reparación de Equipos y Medios de Transporte	1,350,000	1,350,000	-	1,350,000	-
23310	Mantenimiento y Reparación de Equipos y Maquinarias de Producción	225,000	225,000	-	225,000	-
23350	Mantenimiento y Reparación de Equipo para Computación	192,675	192,675	-	192,675	-
23360	Mantenimiento y Reparación de Equipo de Oficina y Muebles	1,360,983	1,360,983	-	1,360,983	-
23390	Mantenimiento y Reparación de Otros Equipos	790,000	790,000	-	790,000	-
23500	Limpieza, Aseo y Fumigación	600,000	600,000	-	600,000	-
23600	Mantenimiento de Sistemas Informáticos	2,000,000	2,000,000	-	2,000,000	-
24500	Servicios de Capacitación	3,645,041	3,645,041	-	3,645,041	-
24600	Servicios de Informática y Sistemas Computarizados	36,240,000	36,240,000	-	36,240,000	-
24710	Servicios De Consultoría De Gestión Administrativa Y Financiera	30,030,279	30,030,279	5,069,084	24,961,195	16.9
25100	Servicio de Transporte	600,000	600,000	-	600,000	-
25300	Servicio de Imprenta, Publicaciones y Reproducciones	20,000	20,000	-	20,000	-
25400	Primas y Gastos de Seguro	3,365,000	3,365,000	-	3,365,000	-
25600	Publicidad y Propaganda	11,254,414	11,254,414	6,210	11,248,204	0.1
25700	Servicio de Internet	1,670,400	1,670,400	165,876	1,504,524	9.9
26110	Pasajes Nacionales	602,050	602,050	-	602,050	-
26120	Pasajes al Exterior	2,996,001	2,996,001	-	2,996,001	-
26210	Viáticos Nacionales	33,428,030	33,428,030	-	33,428,030	-
26220	Viáticos al Exterior	6,046,803	6,046,803	-	6,046,803	-
27210	Tasas	1,692,526	1,692,526	1,412,796	279,730	83
27500	Gastos Judiciales	23,925,000	23,925,000	-	23,925,000	-
29100	Ceremonial y Protocolo	6,782,044	6,782,044	-	6,782,044	-
29200	Servicios de Vigilancia	13,600,000	13,600,000	900,278	12,699,723	6.6
30000	MATERIALES Y SUMINISTROS	88,602,052	88,602,052	215,012	88,387,040	0.2
31110	Productos Alimenticios Y Bebidas	2,278,906	2,278,906	-	2,278,906	-
31500	Madera, Corcho y sus Manufacturas	52,500	52,500	-	52,500	-
32200	Confecciones Textiles	100,800	100,800	-	100,800	-
32310	Prendas de Vestir	2,379,970	2,379,970	-	2,379,970	-
32400	Calzados	30,400	30,400	-	30,400	-
33100	Productos De Papel Y Cartón	10,985,842	10,985,842	-	10,985,842	-
33300	Productos de Artes Gráficas	6,331,272	6,331,272	-	6,331,272	-
33500	Libros, Revistas y Periódicos	18,351	18,351	-	18,351	-
34400	Llantas y Cámaras de Aire	1,242,000	1,242,000	-	1,242,000	-

ANEXO N° 1.2
SECRETARÍA DE FINANZAS
ADMINISTRACIÓN PÚBLICA CENTRAL
INSTITUCIÓN 024: INSTITUTO DE LA PROPIEDAD (IP)
PRESUPUESTO DE EGRESOS POR OBJETO DETALLADO
PRIMER TRIMESTRE DE 2026
FONDOS DE RECURSOS PROPIOS
(Cifras en Lempiras)

Objeto	Descripción	Presupuesto Vigente 2025 Prorrogado 2026	Vigente	Ejecutado I Trimestre	Variación Trimestral	
					Vigente / Ejecutado	% de Ejecución
35100	Productos Químicos	230,000	230,000	-	230,000	-
35210	Productos Farmacéuticos y Medicinales Varios	78,300	78,300	-	78,300	-
35500	Tintas, Pinturas y Colorantes	622,752	622,752	-	622,752	-
35620	Diesel	5,369,692	5,369,692	215,012	5,154,680	4.0
35650	Aceites y Grasas Lubricantes	1,003,900	1,003,900	-	1,003,900	-
35800	Productos de Material Plástico	192,692	192,692	-	192,692	-
35920	Productos Fotoquímicos	559,450	559,450	-	559,450	-
35930	Productos Químicos de Uso Personal	300	300	-	300	-
36100	Productos Ferrosos	26,763,595	26,763,595	-	26,763,595	-
36400	Herramientas Menores	621,500	621,500	-	621,500	-
36930	Elementos de Ferrería	450,700	450,700	-	450,700	-
37100	Productos De Cemento, Asbesto, Yeso Y Otros	220,000	220,000	-	220,000	-
39100	Elementos de Limpieza y Aseo Personal	1,574,711	1,574,711	-	1,574,711	-
39200	Útiles de Escritorio, Oficina y Enseñanza	2,403,735	2,403,735	-	2,403,735	-
39300	Útiles y Materiales Eléctricos	500,240	500,240	-	500,240	-
39400	Utensilios de Cocina y Comedor	5,727	5,727	-	5,727	-
39540	Otro Instrumental, Accesorios y Material Médico	53,516	53,516	-	53,516	-
39600	Repuestos y Accesorios	24,531,201	24,531,201	-	24,531,201	-
40000	BIENES CAPITALIZABLES	81,461,481	81,461,481	-	81,461,481	0.0
42110	Muebles Varios de Oficina	1,005,000	1,005,000	-	1,005,000	-
42120	Equipos Varios de Oficina	1,289,763	1,289,763	-	1,289,763	-
42140	Electrodomésticos	20,000	20,000	-	20,000	-
42250	Maquinaria y Equipo de Imprenta	66,001	66,001	-	66,001	-
42310	Equipo de Transporte Terrestre para Personas	988,917	988,917	-	988,917	-
42340	Equipo de Elevación y Tracción	15,000	15,000	-	15,000	-
42510	Equipo de Comunicación	100,000	100,000	-	100,000	-
42520	Equipo de Señalamiento	783,917	783,917	-	783,917	-
42600	Equipos para Computación	2,858,789	2,858,789	-	2,858,789	-
42800	Herramientas Mayores	140,000	140,000	-	140,000	-
45100	Aplicaciones Informáticas	74,194,094	74,194,094	-	74,194,094	-
	TOTAL	396,652,631	396,652,631	10,308,263	386,344,368	2.6

ANEXO N° 2
SECRETARÍA DE FINANZAS
ADMINISTRACIÓN PÚBLICA CENTRAL
INSTITUCIÓN 024: INSTITUTO DE LA PROPIEDAD (IP)
PRESUPUESTO DE EGRESOS POR PROGRAMA Y GRUPO DE GASTO
PRIMER TRIMESTRE 2026
TOTAL FONDOS
(Cifras en Lempiras)

Programa	Grupo	Descripción	Presupuesto Vigente 2025 Prorrogado 2026	Vigente	Ejecutado I Trimestre	Variación Trimestral	
						Vigente / Ejecutado	% de Ejecución
1		ACTIVIDADES CENTRALES	362,388,718	362,388,718	46,877,911	315,510,807	12.9
	10,000	SERVICIOS PERSONALES	286,186,568	286,186,568	45,180,887	241,005,681	15.8
	20,000	SERVICIOS NO PERSONALES	43,520,192	43,520,192	1,482,012	42,038,180	3.4
	30,000	MATERIALES Y SUMINISTROS	29,802,720	29,802,720	215,012	29,587,708	0.7
	40,000	BIENES CAPITALIZABLES	2,879,238	2,879,238	-	2,879,238	-
11		REGISTRO DE LA PROPIEDAD INMUEBLE	433,979,559	433,979,559	56,550,625	377,428,934	13.0
	10000	SERVICIOS PERSONALES	232,262,836	232,262,836	50,367,430	181,895,406	21.7
	20000	SERVICIOS NO PERSONALES	115,886,224	115,886,224	6,183,195	109,703,029	5.3
	30000	MATERIALES Y SUMINISTROS	12,114,079	12,114,079	-	12,114,079	-
	40000	BIENES CAPITALIZABLES	73,716,420	73,716,420	-	73,716,420	-
12		REGULACIÓN PREDIAL	59,700,464	59,700,464	8,503,096	51,197,368	14.2
	10000	SERVICIOS PERSONALES	40,367,499	40,367,499	8,482,263	31,885,236	21.0
	20000	SERVICIOS NO PERSONALES	11,261,732	11,261,732	20,834	11,240,898	0.2
	30000	MATERIALES Y SUMINISTROS	7,064,813	7,064,813	-	7,064,813	-
	40000	BIENES CAPITALIZABLES	1,006,420	1,006,420	-	1,006,420	-
14		REGISTRO DE PROPIEDAD INTELLECTUAL	51,728,837	51,728,837	10,338,669	41390167.6	20.0
	10000	SERVICIOS PERSONALES	47,050,792	47,050,792	10,338,669	36712122.6	22.0
	20000	SERVICIOS NO PERSONALES	2,043,317	2,043,317	-	2043317.0	-
	30000	MATERIALES Y SUMINISTROS	1,669,580	1,669,580	-	1669580.0	-
	40000	BIENES CAPITALIZABLES	875,148	875,148	-	875148.0	-
	50000	TRANSFERENCIAS Y DONACIONES	90,000	90,000	-	90,000	-
17		REGISTRO DE PROPIEDAD VEHICULAR	127,609,628	127,609,628	16,361,399	111,248,229	12.8
	10000	SERVICIOS PERSONALES	79,872,124	79,872,124	16,213,385	63,658,739	20.3
	20000	SERVICIOS NO PERSONALES	20,216,113	20,216,113	148,014	20,068,099	0.7
	30000	MATERIALES Y SUMINISTROS	26,514,971	26,514,971	-	26,514,971	-
	40000	BIENES CAPITALIZABLES	1,006,420	1,006,420	-	1,006,420	-
18		CATASTRO NACIONAL	72,195,911	72,195,911	11,665,198	60,530,713	16.2
	10000	SERVICIOS PERSONALES	57,467,795	57,467,795	11,596,606	45,871,189	
	20000	SERVICIOS NO PERSONALES	8,623,163	8,623,163	68,592	8,554,571	0.8
	30000	MATERIALES Y SUMINISTROS	5,116,036	5,116,036	-	5,116,036	-
	40000	BIENES CAPITALIZABLES	988,917	988,917	-	988,917	-
19		CARTOGRAFÍA Y GEOGRAFÍA	68,124,757	68,124,757	10,269,844	57,854,913	15.1
	10000	SERVICIOS PERSONALES	47,375,964	47,375,964	10,014,844	37,361,120	21.1
	20000	SERVICIOS NO PERSONALES	12,510,364	12,510,364	255,000	12,255,364	2.0
	30000	MATERIALES Y SUMINISTROS	7,069,511	7,069,511	-	7069511.0	-
	40000	BIENES CAPITALIZABLES	988,918	988,918	-	988918.0	-
	50000	TRANSFERENCIAS Y DONACIONES	180,000	180,000	-	180000.0	-
		TOTAL	1,035,407,206	1,035,407,206	138,631,701	896775505.1	13.4