



SECRETARÍA
DE FINANZAS



Informe de Seguimiento y Evaluación de la Ejecución Presupuestaria Física y Financiera al Primer Trimestre 2026

**25 Programa Nacional de Prevención, Rehabilitación y
Reinserción Social
(PNPRRS)**



**SEGUIMIENTO Y EVALUACIÓN
DE LA GESTIÓN PRESUPUESTARIA
PRIMER TRIMESTRE 2026**

**025: PROGRAMA NACIONAL DE PREVENCIÓN, REHABILITACIÓN Y
REINSERCIÓN SOCIAL (PNPRRS)**

I. ANTECEDENTES

La Secretaría de Estado en el Despacho de Finanzas realiza el Informe de la Ejecución del Presupuesto de Ingresos y Egresos, con base a los artículos 45 y 46 Capítulo VII “Del Seguimiento y Evaluación de la Ejecución Presupuestaria” del Decreto Legislativo No.83-2004, contentivo de la Ley Orgánica del Presupuesto, Acuerdo No. 1341 de la Secretaría de Finanzas, publicado en el Diario Oficial La Gaceta el 12 de febrero 2009, que aprueba las Normas Técnicas del Subsistema de Presupuesto y Artículo 262 Capítulo VI “Monitoreo, Seguimiento y Evaluación” del Decreto Legislativo No. 4-2025 publicado en el diario oficial La Gaceta el 6 de febrero 2025, correspondiente a la Ley Anual del Presupuesto, Ejercicio Fiscal 2025 y sus Disposiciones Generales, Aprobadas por Congreso Nacional y prorrogadas para el primer trimestre 2026 en cumplimiento al artículo 29 Capítulo III de la Ley Orgánica de Presupuesto.

a. Autoridad Legislativa

Según el Decreto N° 141-2001, aprobado el 31 de octubre de 2001 por el Soberano Congreso Nacional, se crea el Programa Nacional de Prevención, Rehabilitación y Reinserción Social (PNPRR) como una Unidad Desconcentrada de la Presidencia de la República.

b. Misión

Institución pública que coordina, fortalece e implementa los proyectos, planes, estrategias y acciones para la prevención de violencia, rehabilitación y reinserción social, así como el abordaje integral de la sociedad hondureña, a nivel nacional, potenciando una cultura sin violencia basada en la equidad, respeto y promoción de los derechos humanos.



c. Visión

Institución articuladora de la política nacional en materia de prevención de la violencia, rehabilitación y reinserción social, reconocida en todos los sectores en el diseño, conducción y acompañamiento de procesos integrales que potencien la sensibilización, solidaridad, justicia social, la intervención participativa en la implementación de acciones preventivas integrales en beneficio de la sociedad.

d. Funciones

Las Funciones del Programa Nacional de Prevención, Rehabilitación y Reinserción Social son las siguientes:

- 1) Promover la solidaridad, justicia y sensibilización social que potencie con recursos humanos, técnicos y financieros a las instituciones que trabajan en proyectos de rehabilitación y reinserción de personas en riesgo social, vinculadas a maras o pandillas.
- 2) Gestar alianzas con la comunidad internacional, instancias del Estado, sociedad civil para impulsar y fortalecer proyectos que afirmen una cultura de inclusión social, paz y vida saludable.
- 3) Impulsar los lineamientos de programas y proyectos de intervención efectiva a nivel de Prevención, Rehabilitación y Reinserción Social.
- 4) Promover en la niñez, adolescencia y juventud los servicios de desarrollo y construcción comunitaria integral que afirmen la plenitud de vida saludable.

II. RESUMEN DE LA COMPOSICIÓN DEL PRESUPUESTO VIGENTE

El presente Informe contiene el análisis de la Ejecución Física y Financiera del Plan Operativo Anual y del Presupuesto de Ingresos y Egresos del Programa Nacional de Prevención, Rehabilitación y Reinserción Social (PNPRR) correspondiente al primer trimestre de 2026. El PNPRR cuenta con un presupuesto prorrogado de L14,801,325.00 representando el 0.003% del Presupuesto General de Ingresos y Egresos de la República Prorrogado, que asciende a L444,893,767,935.00.

La siguiente sección del informe provee un análisis de la composición del presupuesto vigente:

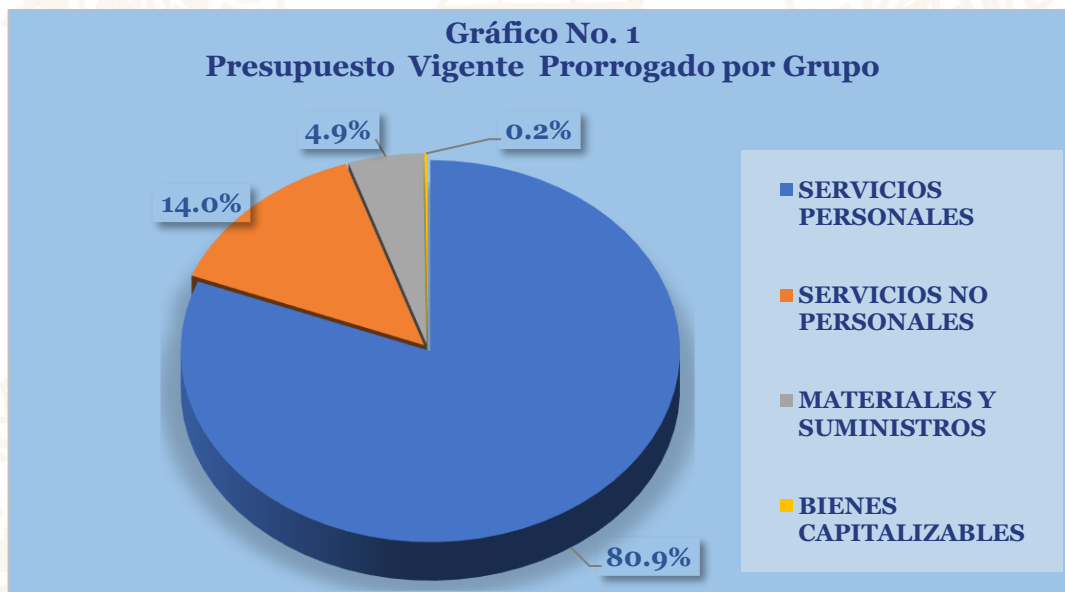


a. Fuente de Presupuesto Vigente

La institución cuenta con un presupuesto vigente de L14,801,325.00 siendo el 100% Fondos Nacionales.

b. Presupuesto Vigente por Grupo

El Presupuesto Vigente Prorrogado del PNPRRS presenta una composición altamente concentrada en Servicios Personales (80,9%), lo cual evidencia una estructura de gasto rígida orientada al sostenimiento de compromisos recurrentes. Los Servicios No Personales (14,0%) constituyen el soporte de funcionamiento, mientras que Materiales y Suministros (4,9%) y Bienes Capitalizables (0,2%) reflejan una capacidad limitada para insumos e inversión, restringiendo el margen operativo y la renovación de activos durante el periodo prorrogado.

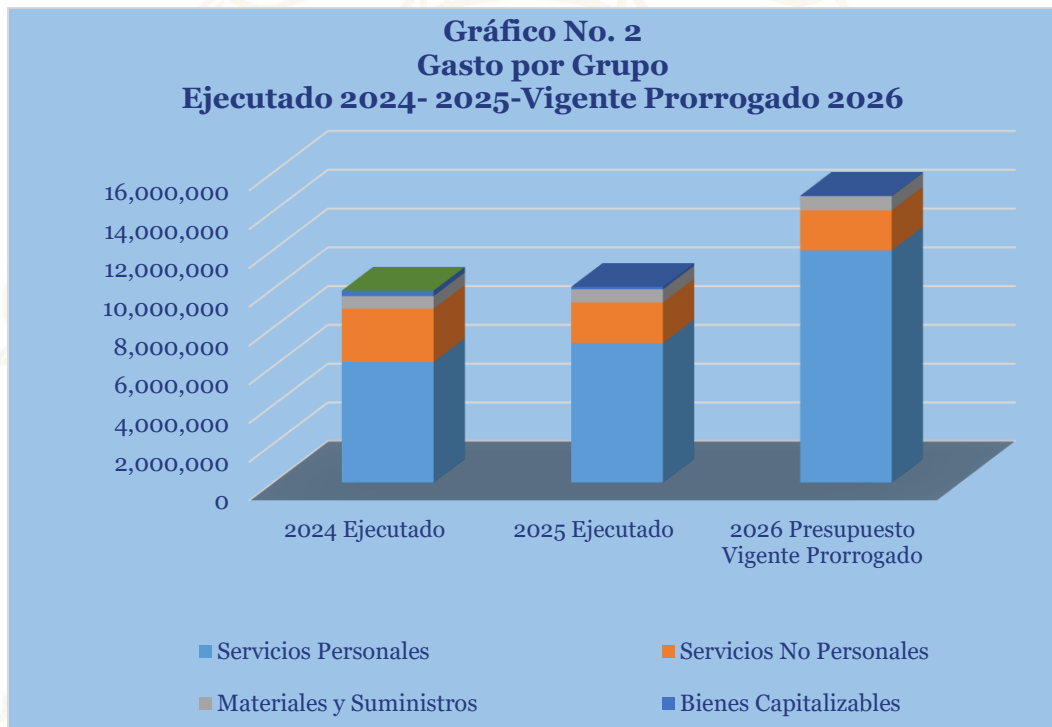


c. Gasto por Grupo Ejecutado 2024-2025-Vigente Prorrogado 2026.

El gráfico presenta la evolución del gasto del Programa Nacional de Prevención, Rehabilitación y Reinserción Social al comparar lo ejecutado en 2024 y 2025 con el presupuesto vigente prorrogado 2026, evidenciando un incremento significativo del monto total en 2026, manteniendo una estructura de gasto consistente en los tres períodos; el



componente de Servicios Personales predomina de forma clara, reflejando que la operación del Programa se sustenta principalmente en el recurso humano, seguido por Servicios No Personales como apoyo operativo, mientras que Materiales y Suministros y Bienes Capitalizables muestran una participación reducida y estable, lo cual confirma una orientación del gasto hacia la continuidad funcional más que hacia la inversión y ampliación de capacidades institucionales.



d. Presupuesto Vigente por Programa

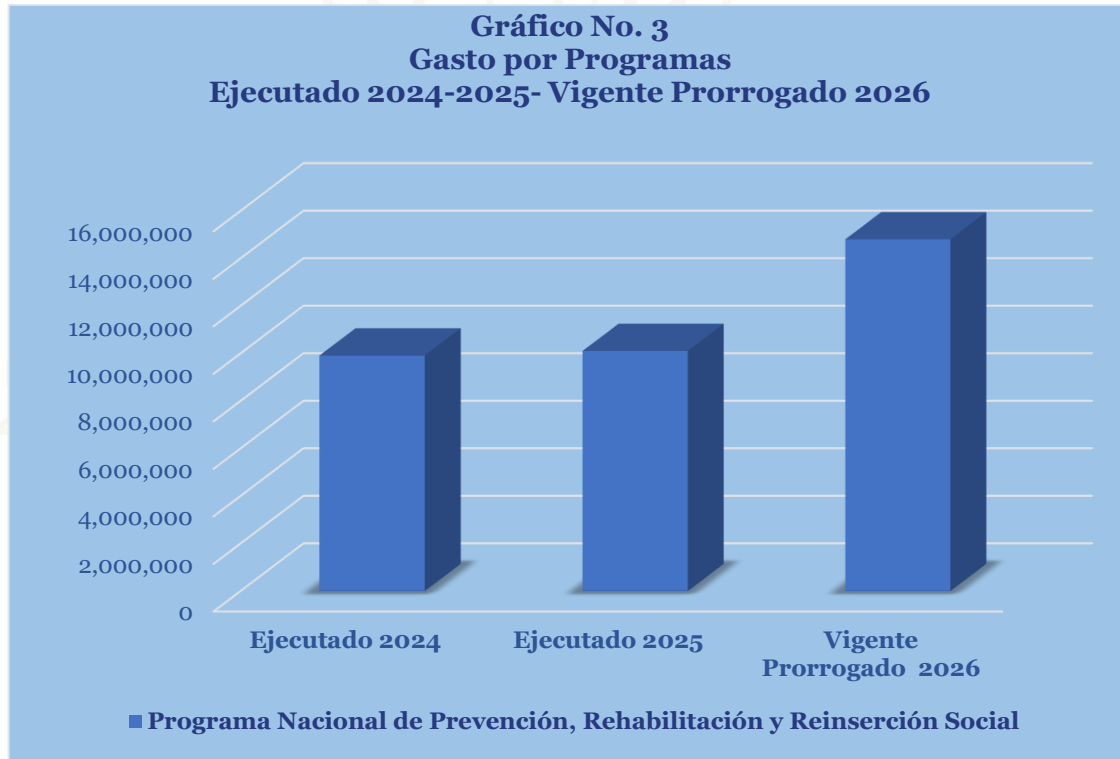
En cuanto a la ejecución por programas, muestra que el presupuesto vigente la institución únicamente cuenta con el Programa 11 Programa Nacional De prevención en el que se concentra la totalidad del presupuesto de esta institución

e. Gasto por Programa Ejecutado 2024-2025-Vigente Prorrogado 2026

El gráfico muestra la evolución del gasto del Programa Nacional de Prevención, Rehabilitación y Reinserción Social al comparar lo ejecutado en 2024 y 2025 con el presupuesto vigente prorrogado 2026, evidenciando un incremento progresivo del monto total, con un crecimiento más marcado en 2026; esta tendencia refleja el fortalecimiento



financiero del Programa y la priorización de su continuidad operativa, manteniéndose una ejecución concentrada en un solo programa institucional, lo que confirma su carácter estratégico dentro de la estructura presupuestaria y el enfoque en sostener y ampliar las acciones de prevención, rehabilitación y reinserción social.



III. ANÁLISIS DE LA EJECUCIÓN PRESUPUESTARIA

a. Asuntos Relevantes

Con base en el artículo 368 de la Constitución de la República y el artículo 29 de la Ley Orgánica del Presupuesto, que establecen la vigencia del presupuesto del ejercicio fiscal anterior cuando no se ha aprobado el correspondiente al nuevo ejercicio fiscal, se informa que durante el primer trimestre de 2026 las instituciones de la Administración Central operaron bajo prórroga presupuestaria de la gestión 2025. En consecuencia, al no contarse con el Plan Operativo Anual (POA) 2026 aprobado, no fue posible realizar el análisis de la ejecución física de los programas productivos.



b. Análisis de los Objetivos

El PNPRRS cuenta con el siguiente objetivo operativo:

1. Coordinar la implementación de programas, proyectos, para la prevención de violencia, rehabilitación y reinserción de niños, niñas, jóvenes y adultos en riesgo social, reduciendo así factores de riesgo y fortaleciendo factores de protección.

c. Análisis de los Ingresos

Esta institución no genera Recursos Propios.

d. Análisis de los Gastos

1. Gastos por Grupo

La clasificación por objeto del gasto se conceptúa como una ordenación sistemática y homogénea de los bienes, servicios y las transferencias que el Sector Público aplica en el desarrollo de su gestión. Lo anterior permite identificar claramente y con transparencia los bienes y servicios que se adquieren, así como las transferencias que se ejecutan.

La tabla abajo brinda un resumen de los Gastos por grupo total fuentes. Para más detalles a nivel de Fuente Nacional. (Ver Anexo No.1 Presupuesto de Egresos por Objeto Detallado Total Fondos Nacionales).

Cuadro No. 1
Ejecución de Egresos por Grupo de Gasto
(Cifras en Lempiras)

Grupo	Vigente 2025 Prorrogado 2026	Vigente	Ejecutado del I Trimestre	Disponible	% Trim
Servicios Personales	11,979,273	11,979,273	1,471,412	10,507,861	12.3
Servicios No Personales	2,070,518	2,070,518	1,346	2,069,173	0.1
Materiales y Suministros	721,534	721,534	-	721,534	0.0
Bienes Capitalizables	30,000	30,000	-	30,000	0.0
Total	14,801,325	14,801,325	1,472,758	13,328,567	10.0



Observaciones sobre Ejecución Trimestral

La ejecución presupuestaria del PNPRES al I Trimestre del Presupuesto Vigente Prorrogado 2026 alcanza un 10.0%, concentrándose casi exclusivamente en Servicios Personales (12.3%), debido al cumplimiento de obligaciones salariales, mientras que los Servicios No Personales registran una ejecución marginal (0.1%) y los grupos de Materiales y Suministros y Bienes Capitalizables no presentan ejecución, reflejando un comportamiento típico de presupuesto prorrogado, orientado a garantizar el funcionamiento básico institucional y con baja activación del gasto operativo en el período.

Respuesta de la Institución

No se requiere respuesta de la institución.

2. Gastos por Programa

Esta sección brinda una descripción general tanto del desempeño financiero como el físico del programa para el presente trimestre, así como también a la fecha. La información financiera de dicho programa ha sido consolidada. Para información detallada ver Anexo 2.

a. Programas Operativos

Programa 11: Programa Nacional de Prevención, Rehabilitación y Reinserción Social

Este programa tiene como finalidad regular los procesos de coordinación de la Gestión Gubernamental del Estado. (Ver Anexo No. 2 presupuesto de Egresos por Programa y Grupo de Gasto). No obstante, lo anterior, no se puede presentar el análisis de la información física en vista que en el primer trimestre del 2026 no se contó con el POA para evaluación y seguimiento por motivo de la prórroga presupuestaria.



Cuadro No. 2
Ejecución de Egresos por Programa
(Cifras en Lempiras)

Información Financiera						
Vigente 2025 Prorrogado 2026	Vigente	Ejecutado I Trimestre	Ejecutado Acumulado	Disponible	% Trimestre	% Acumulado
14,801,325	14,801,325	1,472,758	1,472,758	13,328,567	10.0	10.0
Información Física						
Descripción del Producto	Niños, niñas, jóvenes y adultos, capacitados en valores y habilidades para la vida, constructores de una cultura de paz a nivel nacional.			Unidad de Medida del Producto	74 PERSONAS	
Trimestral						
Programado		Ejecutado		% Ejecutado		
Cantidad	Asignación Presupuestaria	Cantidad	Asignación Presupuestaria	Cantidad	Asignación Presupuestaria	
-	-	-	-	-	-	
Anual						
Programado		Ejecutado		% Ejecutado		
Cantidad	Asignación Presupuestaria	Cantidad	Asignación Presupuestaria	Cantidad	Asignación Presupuestaria	
-	-	-	-	-	-	

Observaciones sobre Ejecución Trimestral

El cuadro refleja que, con un presupuesto vigente de L14.8 millones, la ejecución financiera del I trimestre alcanza L1.47 millones, equivalente al 10.0%, manteniéndose un alto nivel de recursos disponibles.; sin embargo, no se registran metas programadas ni ejecutadas en los apartados trimestral y anual, en vista que en el primer trimestre del 2026 no se contó con el POA para evaluación y seguimiento por motivo de la prórroga presupuestaria.

Respuesta de la Institución

No se requiere respuesta de la institución.

Modificaciones presupuestarias relevantes del programa

En el primer trimestre no se realizó modificaciones en el programa 11 Programa Nacional de Prevención, Rehabilitación y Reinserción Social.



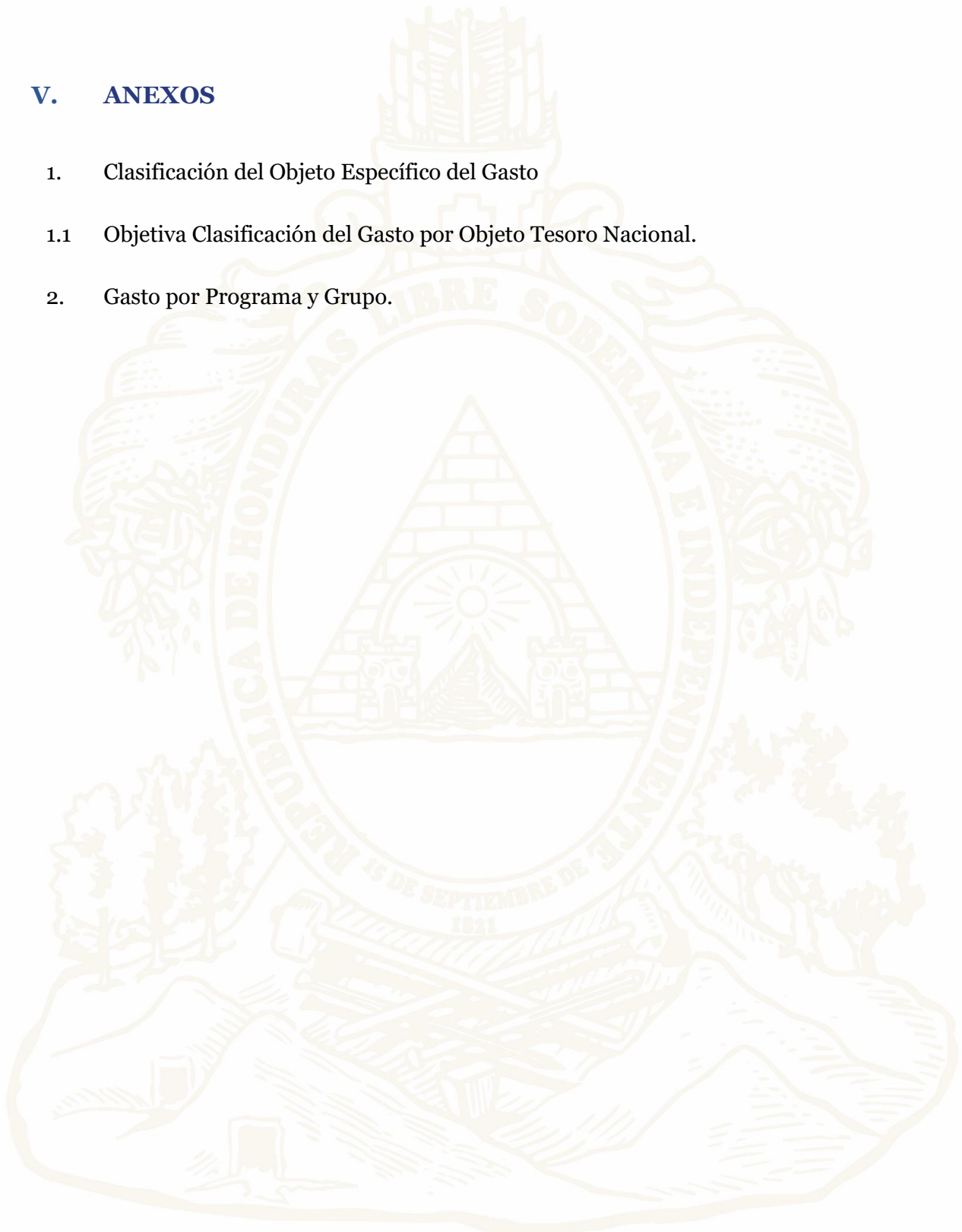
IV. RECOMENDACIONES

- La Institución debe aplicar la normativa vigente para la ejecución del presupuesto contenida en la Ley Orgánica del Presupuesto, Normas Técnicas del Subsistema de Presupuesto y de las Disposiciones Generales del Presupuesto y su Reglamento.
- Dar cumplimiento en tiempo y forma con lo establecido en el Artículo 262 de las Disposiciones Generales del Presupuesto Vigentes a fin de que remitan a la Secretaría de Estado en el Despacho de Finanzas dentro de los primeros 15 días hábiles del mes siguiente de finalizado el trimestre, un informe en formato digital con la ejecución física y financiera del Plan Operativo Anual del Presupuesto.



V. ANEXOS

1. Clasificación del Objeto Específico del Gasto
 - 1.1 Objetiva Clasificación del Gasto por Objeto Tesoro Nacional.
2. Gasto por Programa y Grupo.



ANEXO N° 1
SECRETARÍA DE FINANZAS
ADMINISTRACIÓN PÚBLICA CENTRAL
INSTITUCIÓN 025: PROGRAMA NACIONAL DE PREVENCIÓN, REHABILITACIÓN Y REINSERCIÓN SOCIAL
PRESUPUESTO DE EGRESOS POR OBJETO DETALLADO
PRIMER TRIMESTRE DE 2026
FONDOS TOTALES
(Cifras en Lempiras)

Objeto	Descripción	Presupuesto Vigente 2025 Prorrogado 2026	Vigente	Ejecutado I Trimestre	Variación Trimestral	
					Vigente / Ejecutado	% de Ejecución
10000	SERVICIOS PERSONALES	11,979,273	11,979,273	1,471,412	10,507,861	12.3
11100	Sueldos Básicos	4,390,937	4,390,937	867,187	3,523,750	19.7
11510	Decimotercer Mes	365,911	365,911	-	365,911	-
11520	Decimocuarto Mes	365,911	365,911	-	365,911	-
11600	Complementos	218,209	218,209	84,117	134,092	38.5
11710	Contribuciones al Instituto Nacional de Jubilaciones y Pensiones de los Empleados y Funcionarios del Poder Ejecutivo	636,685	636,685	125,742	510,943	19.7
11750	Contribuciones para Seguro Social	178,547	178,547	28,496	150,051	16.0
12100	Sueldos Básicos	4,633,475	4,633,475	343,429	4,290,046	7.4
12410	Decimotercer Mes	386,123	386,123	-	386,123	-
12420	Decimocuarto Mes	386,123	386,123	-	386,123	-
12550	Contribuciones para Seguro Social	95,228	95,228	22,440	72,788	23.6
16200	Compensaciones	322,124	322,124	-	322,124	-
20000	SERVICIOS NO PERSONALES	2,070,518	2,070,518	1,346	2,069,173	0.1
21110	Suministro De Energía EléCtrica	180,000	180,000	-	180,000	0
21420	Telefonía Fija	6,000	6,000	1,346	4,655	22.425
23100	Mantenimiento y Reparación de Edificios y Locales	15,000	15,000	-	15,000	0
23200	Mantenimiento y Reparación de Equipos y Medios de Transporte	130,000	130,000	-	130,000	0
23390	Mantenimiento y Reparación de Otros Equipos	40,000	40,000	-	40,000	0
24400	Servicios de Contabilidad y Auditoría	220,000	220,000	-	220,000	0
24500	Servicios de Capacitación	954,000	954,000	-	954,000	0
25300	Servicio de Imprenta, Publicaciones y Reproducciones	75,000	75,000	-	75,000	0
25400	Primas y Gastos de Seguro	97,000	97,000	-	97,000	0
25700	Servicio de Internet	120,000	120,000	-	120,000	0
26210	Viáticos Nacionales	177,148	177,148	-	177,148	0
27210	Tasas	12,370	12,370	-	12,370	0
29100	Ceremonial y Protocolo	44,000	44,000	-	44,000	0
30000	MATERIALES Y SUMINISTROS	721,534	721,534	-	721,534	0.0
31110	Productos Alimenticios Y Bebidas	48,000	48,000	-	48,000	-
32310	Prendas de Vestir	8,534	8,534	-	8,534	-
33100	Productos De Papel Y CartÓN	40,000	40,000	-	40,000	-
33300	Productos de Artes Gráficas	2,500	2,500	-	2,500	-
34400	Llantas y Cámaras de Aire	17,500	17,500	-	17,500	-
35210	Productos Farmacéuticos y Medicinales Varios	20,000	20,000	-	20,000	-
35610	Gasolina	20,000	20,000	-	20,000	-
35620	Diesel	445,000	445,000	-	445,000	-
39100	Elementos de Limpieza y Aseo Personal	35,000	35,000	-	35,000	-
39200	Útiles de Escritorio, Oficina y Enseñanza	25,000	25,000	-	25,000	-
39400	Utensilios de Cocina y Comedor	1,500	1,500	-	1,500	-
39600	Repuestos y Accesorios	48,500	48,500	-	48,500	-
39800	Útiles Deportivos, Recreativos y de Rescate	10,000	10,000	-	10,000	-
40000	BIENES CAPITALIZABLES	30,000	30,000	-	30,000	0.0
45100	Aplicaciones Informáticas	30,000	30,000	-	30,000	-
	TOTAL	14,801,325	14,801,325	1,472,758	13,328,567	9.9501747

ANEXO N° 1.1
SECRETARÍA DE FINANZAS
ADMINISTRACIÓN PÚBLICA CENTRAL
INSTITUCIÓN 025: PROGRAMA NACIONAL DE PREVENCIÓN, REHABILITACIÓN Y REINSERCIÓN SOCIAL
PRESUPUESTO DE EGRESOS POR OBJETO DETALLADO
PRIMER TRIMESTRE DE 2026
FONDOS DEL TESORO NACIONAL
(Cifras en Lempiras)

Objeto	Descripción	Presupuesto Vigente 2025 Prorrogado 2026	Vigente	Ejecutado I Trimestre	Variación Trimestral	
					Vigente / Ejecutado	% de Ejecución
10000	SERVICIOS PERSONALES	11,979,273	11,979,273	1,471,412	10,507,861	12.3
11100	Sueldos Básicos	4,390,937	4,390,937	867,187	3,523,750	19.7
11510	Decimotercer Mes	365,911	365,911	-	365,911	-
11520	Decimocuarto Mes	365,911	365,911	-	365,911	-
11600	Complementos	218,209	218,209	84,117	134,092	38.5
11710	Contribuciones al Instituto Nacional de Jubilaciones y Pensiones de los Empleados y Funcionarios del Poder Ejecutivo	636,685	636,685	125,742	510,943	19.7
11750	Contribuciones para Seguro Social	178,547	178,547	28,496	150,051	16.0
12100	Sueldos Básicos	4,633,475	4,633,475	343,429	4,290,046	7.4
12410	Decimotercer Mes	386,123	386,123	-	386,123	-
12420	Decimocuarto Mes	386,123	386,123	-	386,123	-
12550	Contribuciones para Seguro Social	95,228	95,228	22,440	72,788	23.6
16200	Compensaciones	322,124	322,124	-	322,124	-
20000	SERVICIOS NO PERSONALES	2,070,518	2,070,518	1,346	2,069,173	0.1
21110	Suministro De Energía EléCtrica	180,000	180,000	-	180,000	0
21420	Telefonía Fija	6,000	6,000	1,346	4,655	22.425
23100	Mantenimiento y Reparación de Edificios y Locales	15,000	15,000	-	15,000	0
23200	Mantenimiento y Reparación de Equipos y Medios de Transporte	130,000	130,000	-	130,000	0
23390	Mantenimiento y Reparación de Otros Equipos	40,000	40,000	-	40,000	0
24400	Servicios de Contabilidad y Auditoría	220,000	220,000	-	220,000	0
24500	Servicios de Capacitación	954,000	954,000	-	954,000	0
25300	Servicio de Imprenta, Publicaciones y Reproducciones	75,000	75,000	-	75,000	0
25400	Primas y Gastos de Seguro	97,000	97,000	-	97,000	0
25700	Servicio de Internet	120,000	120,000	-	120,000	0
26210	Viáticos Nacionales	177,148	177,148	-	177,148	0
27210	Tasas	12,370	12,370	-	12,370	0
29100	Ceremonial y Protocolo	44,000	44,000	-	44,000	0
30000	MATERIALES Y SUMINISTROS	721,534	721,534	-	721,534	0.0
31110	Productos Alimenticios Y Bebidas	48,000	48,000	-	48,000	-
32310	Prendas de Vestir	8,534	8,534	-	8,534	-
33100	Productos De Papel Y CartÓN	40,000	40,000	-	40,000	-
33300	Productos de Artes Gráficas	2,500	2,500	-	2,500	-
34400	Llantas y Cámaras de Aire	17,500	17,500	-	17,500	-
35210	Productos Farmacéuticos y Medicinales Varios	20,000	20,000	-	20,000	-
35610	Gasolina	20,000	20,000	-	20,000	-
35620	Diesel	445,000	445,000	-	445,000	-
39100	Elementos de Limpieza y Aseo Personal	35,000	35,000	-	35,000	-
39200	Útiles de Escritorio, Oficina y Enseñanza	25,000	25,000	-	25,000	-
39400	Utensilios de Cocina y Comedor	1,500	1,500	-	1,500	-
39600	Repuestos y Accesorios	48,500	48,500	-	48,500	-
39800	Útiles Deportivos, Recreativos y de Rescate	10,000	10,000	-	10,000	-
40000	BIENES CAPITALIZABLES	30,000	30,000	-	30,000	0.0
45100	Aplicaciones Informáticas	30,000	30,000	-	30,000	-
	TOTAL	14,801,325	14,801,325	1,472,758	13,328,567	9.9501747

ANEXO N° 2
SECRETARÍA DE FINANZAS
ADMINISTRACIÓN PÚBLICA CENTRAL
INSTITUCIÓN 025: PROGRAMA NACIONAL DE PREVENCIÓN, REHABILITACIÓN Y REINSERCIÓN SOCIAL
PRESUPUESTO DE EGRESOS POR PROGRAMA Y GRUPO DE GASTO
PRIMER TRIMESTRE DE 2026
TOTAL FONDOS
(Cifras en Lempiras)

Programa	Grupo	Descripción	Presupuesto Vigente 2025 Prorrogado 2026	Vigente	Ejecutado I Trimestre	Variación Trimestral	
						Vigente / Ejecutado	% de Ejecución
11		PROGRAMA NACIONAL DE PREVENCIÓN, REHABILITACIÓN Y REINSERCIÓN SOCIAL	14,801,325	14,801,325	1,472,758	13,328,567	10.0
	10000	SERVICIOS PERSONALES	11,979,273	11,979,273	1,471,412	10,507,861	12.3
	20000	SERVICIOS NO PERSONALES	2,070,518	2,070,518	1,346	2,069,173	0.1
	30000	MATERIALES Y SUMINISTROS	721,534	721,534	-	721,534	-
	40000	BIENES CAPITALIZABLES	30,000	30,000	-	30,000	-
		TOTAL	14,801,325	14,801,325	1,472,758	13,328,567	10.0