



SECRETARÍA
DE FINANZAS



Informe de Seguimiento y Evaluación de la Ejecución Presupuestaria Física y Financiera al Primer Trimestre 2026

**28 Instituto Nacional de Conservación y Desarrollo
Forestal, Áreas Protegidas
y Vida Silvestre
(ICF)**



SEGUIMIENTO Y EVALUACIÓN
DE LA GESTIÓN PRESUPUESTARIA
PRIMER TRIMESTRE 2026

028: INSTITUTO NACIONAL DE CONSERVACIÓN FORESTAL (ICF)

I. ANTECEDENTES

La Secretaría de Estado en el Despacho de Finanzas realiza el Informe de la Ejecución del Presupuesto de Ingresos y Egresos, con base a los artículos 45 y 46 Capítulo VII “Del Seguimiento y Evaluación de la Ejecución Presupuestaria” del Decreto Legislativo No.83-2004, contentivo de la Ley Orgánica del Presupuesto, Acuerdo No. 1341 de la Secretaría de Finanzas, publicado en el Diario Oficial La Gaceta el 12 de febrero 2009, que aprueba las Normas Técnicas del Subsistema de Presupuesto y Artículo 262 Capítulo VI “Monitoreo, Seguimiento y Evaluación” del Decreto Legislativo No. 4-2025 publicado en el diario oficial La Gaceta el 6 de febrero 2025, correspondiente a la Ley Anual del Presupuesto, Ejercicio Fiscal 2025 y sus Disposiciones Generales, Aprobadas por Congreso Nacional y prorrogadas para el primer trimestre 2026 en cumplimiento al artículo 29 Capítulo III de la Ley Orgánica de Presupuesto.

a. Autoridad Legislativa

Según Decreto de Creación No. 98-2007 emitido por el Congreso Nacional de la República publicado el 26 de febrero del 2008 en el diario oficial La Gaceta en su edición número 31544 fue creado el Instituto Nacional de Conservación y Desarrollo Forestal, Áreas Protegidas y Vida Silvestre (ICF) la cual tiene como Misión “Garantizar la conservación, administración y uso sostenible en los ecosistemas, a través de la aplicación de la Ley, fomentando e incentivando la inversión y la participación”, y a la vez se rige por su Ley de creación la que establece el régimen legal a que se sujetará la administración y manejo de los Recursos Forestales, Áreas Protegidas y Vida Silvestre incluyendo su protección, restauración, aprovechamiento, conservación y fomento, propiciando el desarrollo sostenible.

b. Misión

Somos la institución rectora del sector forestal, áreas protegidas y vida silvestre, responsable de implementar la política nacional forestal, mediante una gestión participativa que permita



garantizar la perpetuidad del bosque como medio de vida, para beneficio colectivo de la población hondureña.

c. Vision

Ser la institución rectora del sector ambiental en Honduras, reconocida a nivel nacional y regional por su liderazgo, eficiencia y transparencia, y posicionada como modelo de desarrollo sostenible que armoniza la conservación de los recursos naturales y el ambiente con el bienestar de la población.

d. Funciones

Las funciones de la institución son las siguientes:

- ✓ Garantizar un eficiente manejo de los recursos forestales que contribuya a la productividad, mejoramiento y sostenibilidad de los bosques productivos.
- ✓ Implementar las Medidas de Protección, Fomento y Prevención y Control de la Tala Ilegal, para contribuir a la sostenibilidad de los ecosistemas.
- ✓ Impulsar y fomentar un régimen jurídico que asegure la propiedad y las inversiones en las áreas forestales públicas.
- ✓ Promover, organizar y fortalecer el Sistema Social Forestal, para elevar el nivel de vida de la población, cumpliendo con la función social, económica y ambiental de las áreas forestales, en apoyo a la Visión de País 2010-2038.
- ✓ Administrar las Áreas Protegidas y la Vida Silvestre bajo principios de manejo y sostenibilidad.
- ✓ Fomentar y coordinar la gestión del manejo integral de las cuencas hidrográficas, con la participación comunitaria, municipal e institucional.



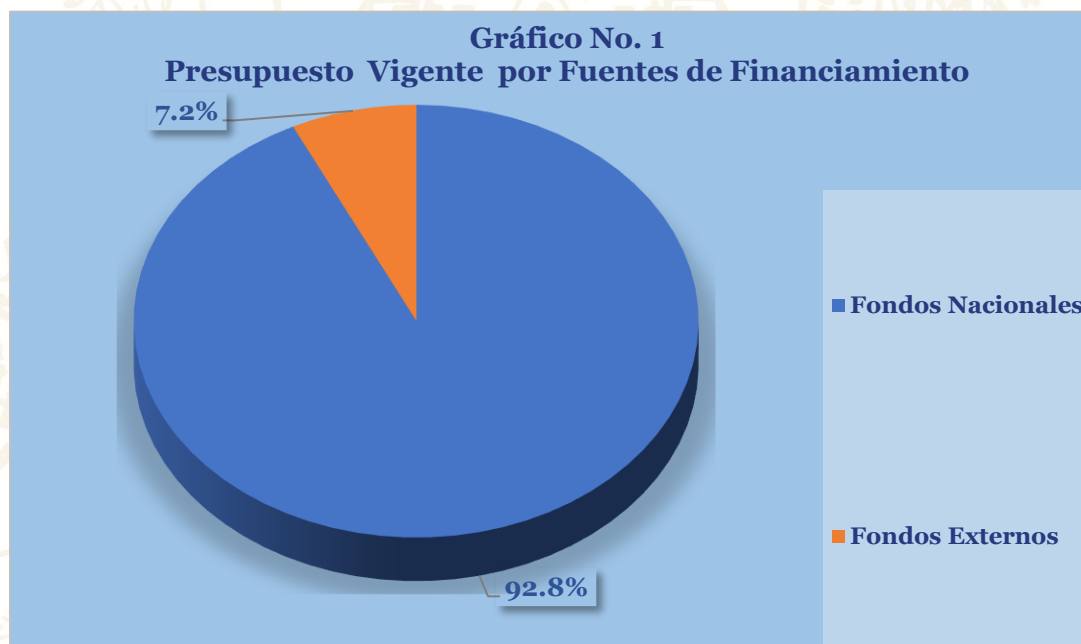
II. RESUMEN DE LA COMPOSICIÓN DEL PRESUPUESTO VIGENTE

El presente Informe contiene el análisis de la Ejecución Física y Financiera del Plan Operativo Anual y del Presupuesto de Ingresos y Egresos del Instituto Nacional de Conservación Forestal (ICF) correspondiente al primer trimestre de 2026. El ICF cuenta con un presupuesto prorrogado de L681,925,816.00 representando el 0.09% del Presupuesto General de Ingresos y Egresos de la República Prorrogado, que asciende a L444,893,767,935.00.

La siguiente sección del informe provee un análisis de la composición del presupuesto vigente:

a. Fuente de Presupuesto Vigente

El presupuesto vigente para el Ejercicio Fiscal 2026 para el Instituto Nacional de Conservación y Desarrollo Forestal, Áreas Protegidas y Vida Silvestre (ICF), asciende a L681,925,816.00, de los cuales L632,856,463.00 con 92.8% son financiados por Fondos Nacionales y L49,069,353.00 con 7.2% por Fondos Externos.

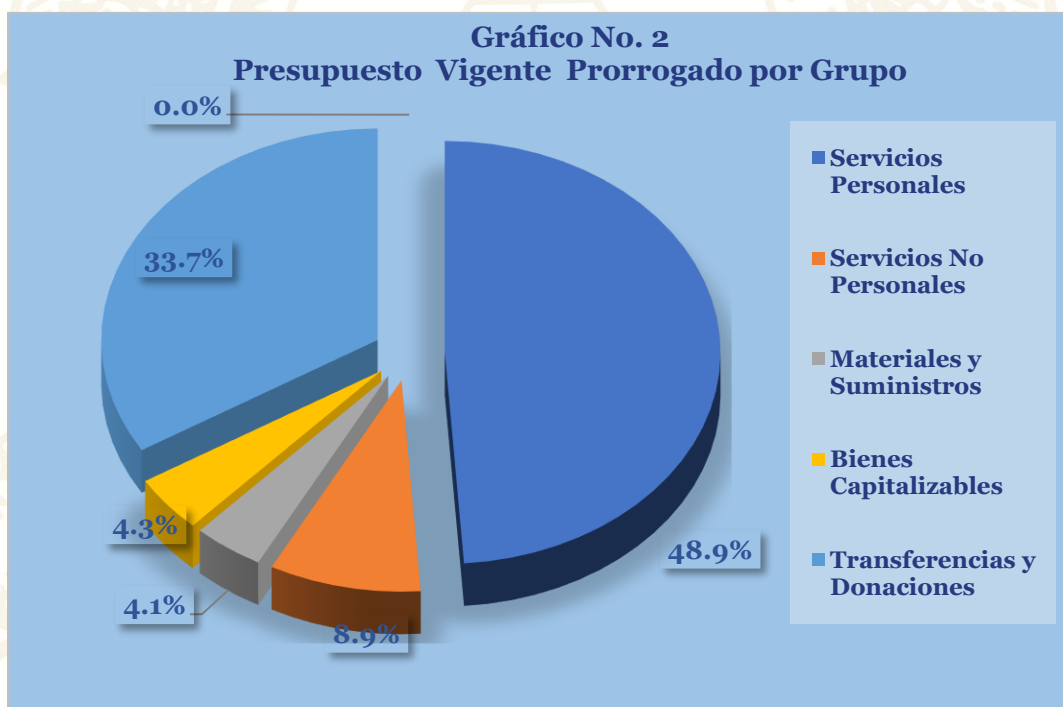




b. Presupuesto Vigente por Grupo

Como se muestra en la gráfica siguiente, el Grupo del Gasto con mayor representatividad en el presupuesto vigente son los Servicios Personales con un 48.9% (333,396,030 Lempiras), correspondiendo a las asignaciones para el pago de planilla, colaterales, aportes patronales, seguido por Transferencias y Donaciones con un 33.7% (229,990,927 Lempiras) los cuales contemplan las transferencias realizadas en el marco de los proyectos de Inversión Pública, Servicios No Personales con un 8.9% (60,642,531 Lempiras), Bienes Capitalizables con un 4.3% (29,648,109.00) y por ultimo Materiales y Suministros con un 4.1% (28,248,219) destinado a la operatividad institucional.

A continuación, observamos el comportamiento de los grupos del gasto en el siguiente gráfico:

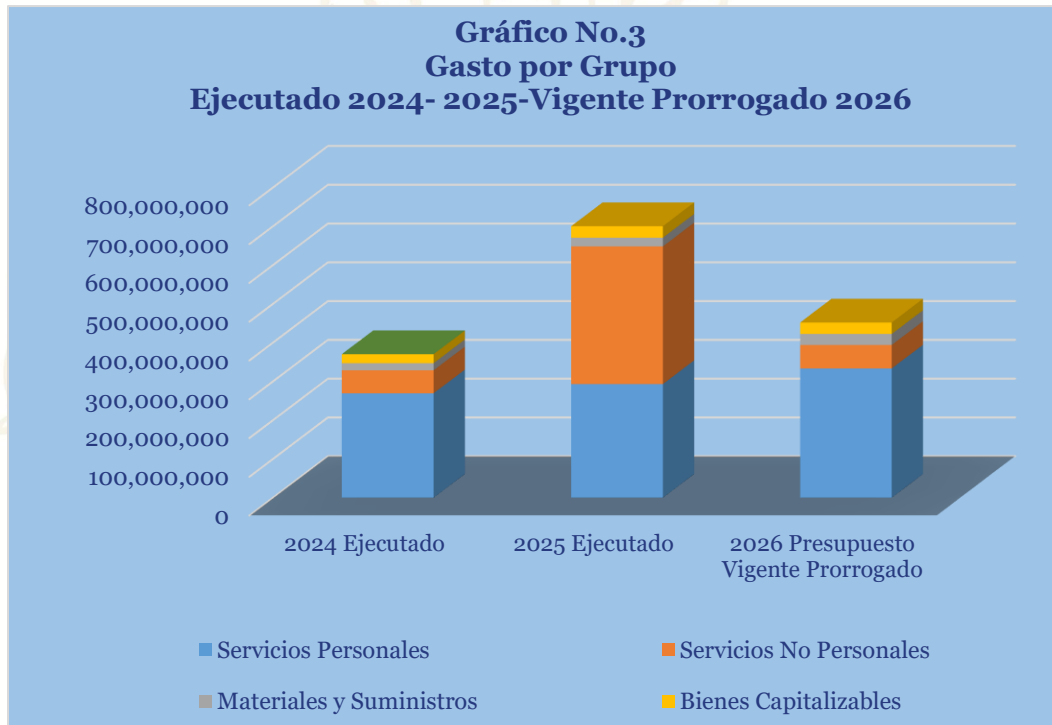


c. Gasto por Grupo Ejecutado 2024-2025-Vigente Prorrogado 2026

La gráfica siguiente muestra la distribución del gasto por grupo para los años 2024 y 2025, así como el presupuesto vigente prorrogado para 2026. Los Servicios Personales constituyen la mayor parte del gasto en los tres años, reflejando una continua inversión en el personal.



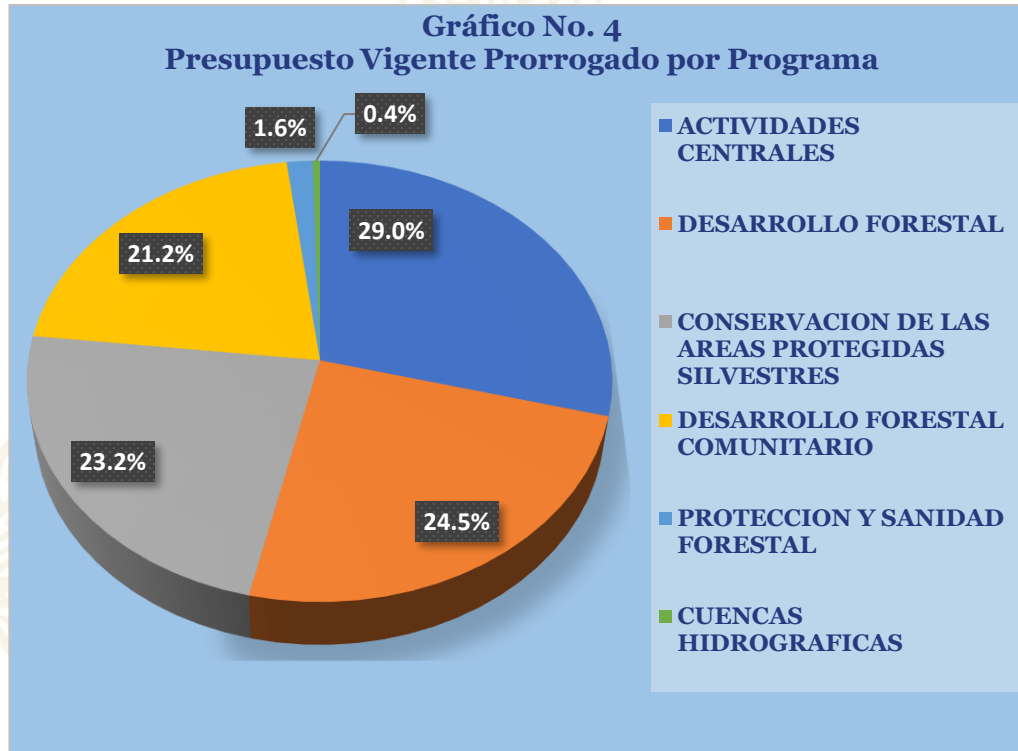
Los Servicios No Personales, Materiales y Suministros, y Bienes de Capital presentan proporciones menores, pero relativamente constantes; así mismo para el año 2026 miramos una reducción sumamente alta en el Grupo del Gasto de Servicios No Personales. Se observa un aumento considerable en el grupo del gasto Transferencias y Donaciones.



d. Presupuesto Vigente por Programa

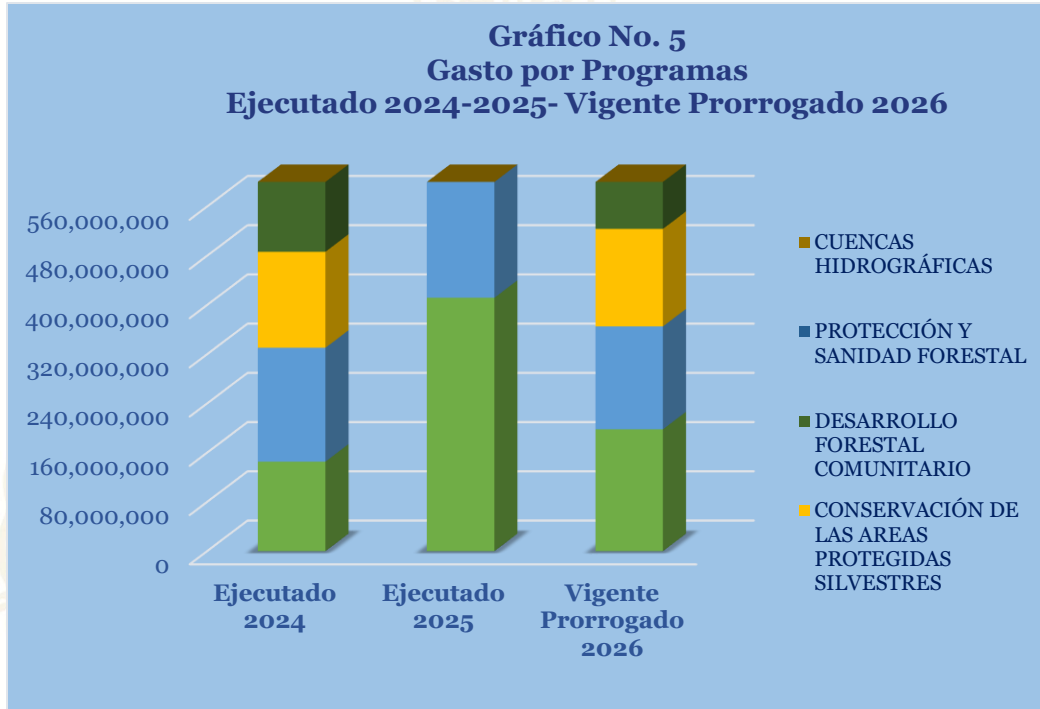
El presupuesto vigente a nivel de programas se muestra en la siguiente gráfica, donde la mayor asignación se encuentra en el programa 01 Actividades Centrales, con un monto de 197.9 millones de Lempiras asignación como apoyo a la consecución de los objetivos institucionales; el programa 11 Desarrollo Forestal, con una asignación de 167,1 millones de Lempiras orientados la asistencia técnica del Desarrollo Forestal, seguido por el programa 12 Conservación de las Areas Protegidas y Vida Silvestre con un monto de 158.4 millones de Lempiras; así mismo el Programa 13 Desarrollo Forestal Comunitario con un monto de 144.6 millones de Lempiras.

La distribución del presupuesto vigente por programas se refleja de la siguiente forma:



e. Gasto por Programa Ejecutado 2024-2025-Vigente Prorrogado 2026

La gráfica siguiente muestra el total de gastos por programa durante los últimos tres años comparado con el presupuesto vigente del presente año. Se observa que en el presupuesto vigente prorrogado 2026, con relación al ejecutado del año anterior, muestra una disminución esencialmente en los diferentes programas institucionales con relación al presupuesto ejecutado en 2025.





III. ANÁLISIS DE LA EJECUCIÓN PRESUPUESTARIA

a. Asuntos Relevantes

Con base en el artículo 368 de la Constitución de la República y el artículo 29 de la Ley Orgánica del Presupuesto, que establecen la vigencia del presupuesto del ejercicio fiscal anterior cuando no se ha aprobado el correspondiente al nuevo ejercicio fiscal, se informa que durante el primer trimestre de 2026 las instituciones de la Administración Central operaron bajo prórroga presupuestaria de la gestión 2025. En consecuencia, al no contarse con el Plan Operativo Anual (POA) 2026 aprobado, no fue posible realizar el análisis de la ejecución física de los programas productivos.

b. Análisis de los Objetivos

El Instituto Nacional de Conservación Forestal (ICF), cuenta con 5 Objetivos Operativos. Los objetivos son los siguientes:

1. Manejar los ecosistemas forestales de los bosques públicos y privados, con un enfoque de restauración y manejo forestal sostenible.
2. Aumentar la conservación y rehabilitación de los ecosistemas en áreas protegidas.
3. Garantizar el manejo integral de las microcuencas como zonas abastecedoras de agua.
4. Desarrollar procesos locales para el fortalecimiento de organizaciones agroforestales, bajo el enfoque de equidad de género e inclusión social.
5. Prevenir y controlar incendios, plagas y enfermedades forestales a nivel nacional para proteger el recurso forestal y aumentar la resiliencia ante los efectos del Cambio Climático.

c. Análisis de los Ingresos

Los ingresos generados por la Instituto Nacional de Conservación y Desarrollo Forestal (ICF) provienen de la Compra-Venta de Madera, Servicios Administrativos en Bosques Privados, Compra-Venta de productos no maderables (Resina y Exudado de Arboles) y Mapas Forestales

Conforme a lo establecido en las Disposiciones Generales del Presupuesto General de Ingresos y Egresos de la República, Ejercicio Fiscal vigente, a la Institución le corresponde el 100% de los ingresos generados a través de la fuente de financiamiento 12-Recursos Propios.



Cuadro No.1
Ingresos por Tipo de Rubro
(Cifras en Lempiras)

Descripción	Presupuesto Aprobado	Presupuesto Vigente	Recaudación del I Trimestre	% Trimestre
Emisión de Constancias, Certificaciones y Otros	17,425.00	17,425.00	7,900.00	45.3
Tasas Varias	23,465,617.00	23,465,617.00	14,165,820.21	60.4
Multas y Penas Diversas	45,822.00	45,822.00	231,666.91	505.6
Otros Ingresos no Tributarios	0.00	0.00	0.00	0.0
Venta de Impresos	1,672,451.00	1,672,451.00	858,827.95	51.4
Venta de Artículos y Materiales Diversos	9,164,116.00	9,164,116.00	235,262.06	2.6
Total	34,365,431.00	34,365,431.00	15,499,477.13	45.1

Observaciones sobre recaudación trimestral

Al término del trimestre enero-marzo del año 2026 el Instituto Nacional de Conservación y Desarrollo Forestal (ICF) recaudo recursos propios por L15.5 millones, cifra que representa un porcentaje de recaudación de 45.1%, destacando el valor porcentual de 505.6% que alcanzo en este trimestre el rubro Multas y Penas Diversas, con porcentajes menores de recaudación los rubros: Tasas Varias con 60.4%, Venta de Impresos 51.4%, Emisión de Constancias, Certificaciones y Otros 45.3 y por ultimo con un leve porcentaje de 2.6% el rubro Venta de Artículos y Materiales Diversos.

d. Análisis de los Gastos

1. Gastos por Grupo

La clasificación por Objeto del Gasto se conceptúa como una ordenación sistemática y homogénea de los bienes, servicios y las transferencias que el Sector Público aplica en el desarrollo de su gestión. Lo anterior, permite identificar claramente y con transparencia los bienes y servicios que se adquieren, así como las transferencias que se ejecutan.



La siguiente tabla brinda un resumen de los gastos por grupo total fuentes. Para más detalles a nivel de Fuentes Nacionales que corresponde a la Clasificación del Gasto por Objeto Específico (Ver Anexo No. 1 Presupuesto de Egresos por Objeto Detallado).

Cuadro No. 2
Ejecución de Egresos por Grupo de Gasto
(Cifras en Lempiras)

Grupo	Vigente 2025 Prorrogado 2026	Vigente	Ejecutado del I Trimestre	Disponible	% Trim
Servicios Personales	333,396,030	333,396,030	61,289,453	272,106,577	18.4
Servicios No Personales	60,642,531	60,642,531	2,007,531	58,635,000	3.3
Materiales y Suministros	28,248,219	28,248,219	-	28,248,219	-
Bienes Capitalizables	29,648,109	29,648,109	-	29,648,109	-
Transferencias y Donaciones	229,990,927	229,990,927	31,780,308	198,210,619	13.8
Total	681,925,816	681,925,816	95,077,292	586,848,525	13.9

Observaciones sobre Ejecución Trimestral

Los gastos ejecutados por el ICF en el primer trimestre ascienden a 95.1 millones de Lempiras equivalente al 13.9% de su presupuesto vigente, correspondiendo a las erogaciones del gasto más representativas en el ICF concentradas en el grupo Servicios Personales por 18.4% correspondiente a 61.2 millones y Transferencias y Donaciones con 13.8% corresponde a L31.7 millones, ejecutados a través de proyectos de inversión pública y transferencias institucionales

Respuesta de la Institución

No se requiere respuesta de la institución.

2. Gastos por Programa

Esta sección brinda una descripción general tanto del desempeño financiero como el físico de cada programa para el trimestre, así como también a la fecha. Algunos programas



administrativos no tienen productos identificados, por lo que la información financiera de estos programas ha sido consolidada. Para información detallada ver Anexo 2.

a. Programas Administrativos (001-Actividades Centrales / 99 Transferencias)

Programa 01: Actividades Centrales

Este programa cuenta con un presupuesto vigente prorrogado de 145,939,408 Lempiras, orientados al desarrollo de las actividades institucionales del ICF, en cuanto a su operatividad para el buen funcionamiento.

Cuadro No. 3
Ejecución de Egresos por Programas Administrativos
(Cifras en Lempiras)

Vigente 2025 Prorrogado 2026	Vigente	Ejecutado del I Trimestre	Disponible	% del Trimestre
197,998,701	197,998,701	22,418,804	175,579,897	11.3

Observaciones sobre Ejecución Trimestral

El presupuesto del programa 01” Actividades Centrales” muestra una ejecución de 22,418,804 Lempiras que corresponden a la operatividad institucional, quedando un disponible de 175.5 millones de Lempiras; con un porcentaje de ejecución trimestral de 11.3%.

Respuesta de la Institución

No requiere respuesta de la institución.

Modificaciones presupuestarias relevantes del programa

En el primer trimestre no se realizaron modificaciones presupuestarias relevantes.

b. Programas Operativos

Programa 11: Desarrollo Forestal.

Este programa tiene como objetivo mantener bajo manejo forestal los bosques productivos públicos y privados, mediante la intervención de áreas deforestadas y/o degradadas con



procesos de restauración en tierras nacionales, ejidales y privadas, en beneficio de la población hondureña. No obstante, lo anterior, no se puede presentar el análisis de la información física en vista que en el primer trimestre del 2026 no se contó con el POA para evaluación y seguimiento por motivo de la prórroga presupuestaria.

Cuadro No. 4
Ejecución de Egresos por Programa
(Cifras en Lempiras)

Información Financiera						
Vigente 2025 Prorrogado 2026	Vigente	Ejecutado del I Trimestre	Ejecutado Acumulado	Disponible	% del Trimestre	% Acumulado
167,176,709	167,176,709	27,146,060	27,146,060	140,030,649	16.2	16.2
Información Física						
Descripción del Producto	Áreas deforestadas y/o degradadas, intervenidas mediante procesos de restauración activa y pasiva, para contribuir a la mitigación y adaptación al cambio climático.			Unidad de Medida del Producto	44-HECTÁREA	
Trimestral						
Programado		Ejecutado		% Ejecutado		
Cantidad	Asignación Presupuestaria	Cantidad	Asignación Presupuestaria	Cantidad	Asignación Presupuestaria	
-	-	-	-	-	-	
Anual						
Programado		Ejecutado		% Ejecutado		
Cantidad	Asignación Presupuestaria	Cantidad	Asignación Presupuestaria	Cantidad	Asignación Presupuestaria	
-	-	-	-	-	-	

Observaciones sobre Ejecución Trimestral

En el primer trimestre, se ejecutaron L27.1 millones del presupuesto vigente de lo que representa un 16.2% de ejecución trimestral. Esta ejecución financiera refleja un uso de los recursos destinados a la restauración de áreas deforestadas y/o degradadas, cumpliendo con el objetivo de intervenir en tierras nacionales, ejidales y privadas para el beneficio de la población hondureña.

Modificaciones presupuestarias relevantes del programa

En el primer trimestre no se realizó modificaciones en el programa.

Programa 12: Conservación de Áreas Protegidas y Vida Silvestre.

El programa tiene como objetivo desarrollar procesos para áreas de conservación establecidas bajo el marco legal aplicable, en beneficio de la población hondureña. No



obstante, lo anterior, no se puede presentar el análisis de la información física en vista que en el primer trimestre del 2026 no se contó con el POA para evaluación y seguimiento por motivo de la prórroga presupuestaria.

**Cuadro No. 5
Ejecución de Egresos por Programa
(Cifras en Lempiras)**

Información Financiera						
Vigente 2025 Prorrogado 2026	Vigente	Ejecutado del I Trimestre	Ejecutado Acumulado	Disponible	% del Trimestre	% Acumulado
158,455,137	158,455,137	2,301,668	2,301,668	156,153,469	1.5	1.5
Información Física						
Descripción del Producto	Nuevas áreas de conservación establecidas bajo el marco legal aplicable, en beneficio de la población hondureña.			Unidad de Medida del Producto	32 - Documento	
Trimestral						
Programado		Ejecutado		% Ejecutado		
Cantidad	Asignación Presupuestaria	Cantidad	Asignación Presupuestaria	Cantidad	Asignación Presupuestaria	
-	-	-	-	-	-	
Anual						
Programado		Ejecutado		% Ejecutado		
Cantidad	Asignación Presupuestaria	Cantidad	Asignación Presupuestaria	Cantidad	Asignación Presupuestaria	
-	-	-	-	-	-	

Observaciones sobre Ejecución Trimestral

En el primer trimestre, se ejecutaron L2.3 millones del presupuesto vigente de lo que representa un 1.5% de ejecución trimestral. Esta ejecución financiera refleja un uso bastante bajo de los recursos.

Respuesta de la Institución

No se requiere respuesta por parte de la institución.

Modificaciones presupuestarias relevantes del programa

En el primer trimestre no se realizó modificaciones en el programa.

Programa 13: Desarrollo Forestal Comunitario.



El programa tiene como objetivo desarrollar procesos locales para el fortalecimiento de organizaciones agroforestales. No obstante, lo anterior, no se puede presentar el análisis de la información física en vista que en el primer trimestre del 2026 no se contó con el POA para evaluación y seguimiento por motivo de la prórroga presupuestaria.

Cuadro No. 6
Ejecución de Egresos por Programa
(Cifras en Lempiras)

Información Financiera						
Vigente 2025 Prorrogado 2026	Vigente	Ejecutado del I Trimestre	Ejecutado Acumulado	Disponible	% del Trimestre	% Acumulado
144,642,266	144,642,266	40,528,985	40,528,985	104,113,281	28.0	28.0
Información Física						
Descripción del Producto	Asistencia técnica brindada para la implementación de la Estrategia de Forestería Comunitaria, en apoyo a los beneficiarios del Sistema Social Forestal.			Unidad de Medida del Producto	992-ASISTENCIA TÉCNICA	
Trimestral						
Programado		Ejecutado		% Ejecutado		
Cantidad	Asignación	Cantidad	Asignación	Cantidad	Asignación Presupuestaria	
-	-	-	-	-	-	
Anual						
Programado		Ejecutado		% Ejecutado		
Cantidad	Asignación	Cantidad	Asignación	Cantidad	Asignación Presupuestaria	
-	-	-	-	-	-	

Observaciones sobre Ejecución Trimestral

En el primer trimestre, se ejecutaron L40.5 millones del presupuesto vigente de lo que representa un 28% de ejecución trimestral. Esta ejecución financiera es baja, lo anterior tomando en consideración la prórroga del presupuesto general 2025.

Respuesta de la Institución

No se requiere respuesta por parte de la institución.

Modificaciones presupuestarias relevantes del programa

En el primer trimestre no se realizó modificaciones en el programa.

Programa 14: Protección y Sanidad Forestal.



El programa tiene como objetivo Prevenir y controlar incendios, plagas y enfermedades forestales a nivel nacional para proteger el recurso forestal y aumentar la resiliencia ante los efectos del Cambio Climático. No obstante, lo anterior, no se puede presentar el análisis de la información física en vista que en el primer trimestre del 2026 no se contó con el POA para evaluación y seguimiento por motivo de la prórroga presupuestaria.

Cuadro No. 7
Ejecución de Egresos por Programa
(Cifras en Lempiras)

Información Financiera						
Vigente 2025 Prorrogado 2026	Vigente	Ejecutado del I Trimestre	Ejecutado Acumulado	Disponible	% del Trimestre	% Acumulado
10,710,607	10,710,607	1,957,673	1,957,673	8,752,934	18.3	18.3
Información Física						
Descripción del Producto	Asistencia técnica brindada a los actores locales en la gestión del riesgo, contribuyendo a la reducción de la deforestación, la adaptación y mitigación del cambio climático, mediante la implementación de los Planes Nacionales de Protección Contra Incendios, Plagas y Enfermedades Forestales.			Unidad de Medida del Producto	992-ASISTENCIA TÉCNICA	
Trimestral						
Programado		Ejecutado		% Ejecutado		
Cantidad	Asignación	Cantidad	Asignación	Cantidad	Asignación Presupuestaria	
-	-	-	-	-	-	
Anual						
Programado		Ejecutado		% Ejecutado		
Cantidad	Asignación	Cantidad	Asignación	Cantidad	Asignación Presupuestaria	
-	-	-	-	-	-	

Observaciones sobre Ejecución Trimestral

En el primer trimestre, se ejecutaron L1.9 millones del presupuesto vigente de lo que representa un 23.1% de ejecución trimestral. Este presupuesto se destinó a brindar asistencia técnica a actores vinculados en la gestión de riesgo ante incendios, plagas y enfermedades forestales, mediante la implementación de los Planes Nacionales de Protección.

Respuesta de la Institución

No se requiere respuesta por parte de la institución.

Modificaciones presupuestarias relevantes del programa

En el primer trimestre no se realizó modificaciones en el programa.



Programa 16: Cuencas Hidrográficas.

El programa tiene como objetivo garantizar la declaratoria de microcuencas productoras de agua para consumo humano y riego aprobados, para beneficio de las comunidades. No obstante, lo anterior, no se puede presentar el análisis de la información física en vista que en el primer trimestre del 2026 no se contó con el POA para evaluación y seguimiento por motivo de la prórroga presupuestaria.

**Cuadro No. 8
Ejecución de Egresos por Programa
(Cifras en Lempiras)**

Información Financiera						
Vigente 2025 Prorrogado 2026	Vigente	Ejecutado del I Trimestre	Ejecutado Acumulado	Disponible	% del Trimestre	% Acumulado
2,942,396	2,942,396	724,099	724,099	2,218,297	24.6	24.6
Información Física						
Descripción del Producto	Acuerdo de declaratoria de microcuencas productoras de agua para consumo humano y riego aprobados, para beneficio de las comunidades.			Unidad de Medida del Producto	314-ACUERDO	
Trimestral						
Programado		Ejecutado		% Ejecutado		
Cantidad	Asignación	Cantidad	Asignación	Cantidad	Asignación Presupuestaria	
-	-	-	-	-	-	
Anual						
Programado		Ejecutado		% Ejecutado		
Cantidad	Asignación	Cantidad	Asignación	Cantidad	Asignación Presupuestaria	
-	-	-	-	-	-	

Observaciones sobre Ejecución Trimestral

En el primer trimestre, se ejecutaron L724 mil Lempiras del presupuesto vigente de lo que representa un 24.6% de ejecución trimestral.

Respuesta de la Institución

No se requiere respuesta por parte de la institución.

Modificaciones presupuestarias relevantes del programa

En el primer trimestre no se realizó modificaciones en el programa.



IV. PLAN DE INVERSIÓN PÚBLICA

a. Ejecución Física-Financiera de la Inversión Pública

El Instituto Nacional de Conservación y Desarrollo Forestal, Áreas Protegidas y Vida Silvestre (ICF) tiene como misión contribuir a la restauración de paisajes degradados y deforestados, el manejo sostenible de los recursos forestales y la conservación de la biodiversidad, promoviendo la participación de las comunidades y actores territoriales, en coherencia con los objetivos del Plan de Gobierno y los compromisos nacionales en materia ambiental y climática al horizonte 2030.

Para el ejercicio fiscal 2026, el ICF ejecuta tres proyectos de inversión pública **“Rehabilitación y Reforestación Tecnificada de Fincas de Café en Agrobosques Sostenibles y Productivos en Varias Regiones Cafetaleras de Honduras”** (AGROBOSQUE), **“Piloto del Sistema para Asegurar la Legalidad de la Madera en Bosque de Pino”** (SALH) y **“Fortalecimiento del Sistema Nacional de Áreas Protegidas de Honduras Iniciativa LifeWeb”**, los cuales cuentan con una asignación

Cuadro No. 01

Programa de Inversión Pública, al I Trimestre del 2026

Cifras en Lempiras

Descripción	Monto
Presupuesto Aprobado	201,580,620.0
Inversión Productiva	195,280,620.0
Formación Bruta de Capital	6,300,000.0
Presupuesto Vigente	195,780,620.0
Inversión Productiva	195,280,620.0
Formación Bruta de Capital	500,000.0
Ejecutado Anual	40,602,846.4
Inversión Productiva	40,602,846.4
Formación Bruta de Capital	0.0
% Ejecución (Devengado anual/Vigente)	20.7%
Compromiso Aprobado	40,602,846.4
Inversión Productiva	40,602,846.4
Formación Bruta de Capital	0.0
% Compromiso (Compromiso I Cuatrim-2026/Vigente)	20.7%

Nota: SIAFI, 31/03/2026



presupuestaria vigente de **L 195.3** millones, de los cuales **L 146.2** millones corresponden a fondos nacionales y **L 49.1** millones a fondos externos, orientados principalmente a la restauración productiva de paisajes forestales, el fortalecimiento de la gobernanza forestal, y la mejora de la efectividad del manejo del Sistema Nacional de Áreas Protegidas.

No obstante, la ejecución financiera de este componente presentó un comportamiento limitado, dado que al cierre del período la implementación de nuevas actividades sociales se vio condicionada por la programación presupuestaria inicial del ejercicio fiscal y por la ausencia de metas específicas.

En el marco de la gestión ambiental, la inversión ejecutada por el ICF durante el período se concentró en la restauración de ecosistemas, la conservación forestal, el manejo sostenible del territorio y el fortalecimiento de la gobernanza ambiental, a través de acciones vinculadas al control y vigilancia forestal, monitoreo de biodiversidad, implementación de medidas de conservación en áreas protegidas y acompañamiento técnico a comunidades y actores territoriales, conforme a lo reportado en los proyectos AGROBOSQUE, SALH y LifeWeb.

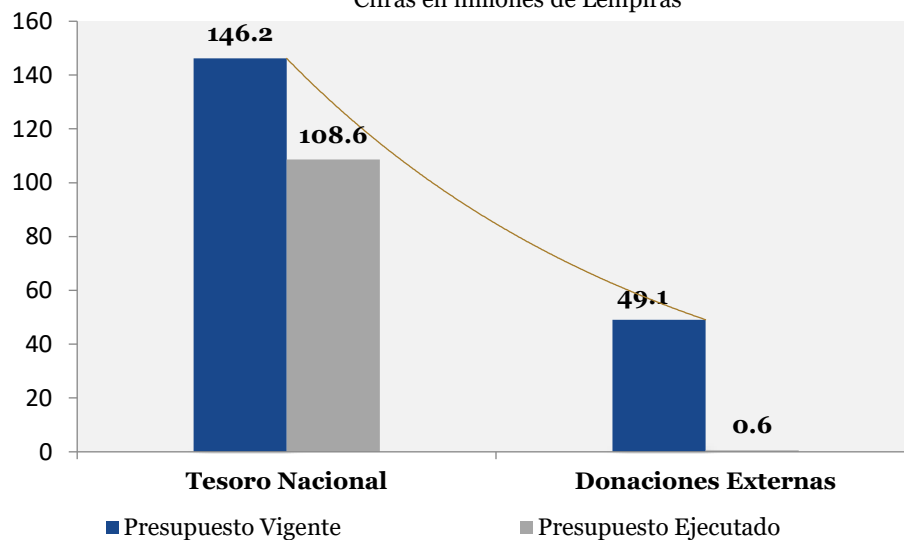
Al 31 de marzo del 2026, la ejecución financiera asociada a estas intervenciones refleja un ritmo inicial y gradual, consistente con la naturaleza multianual de los proyectos de inversión del ICF y con el contexto presupuestario del primer trimestre, concentrándose principalmente en gastos vinculados a seguimiento técnico, supervisión, control operativo y actividades preparatorias para la ejecución de campo en trimestres posteriores.

Las asignaciones correspondientes a la Formación Bruta de Capital cuentan con un presupuesto vigente orientado al fortalecimiento de la capacidad operativa e institucional del ICF, mediante la adquisición y utilización de equipamiento y bienes de capital para apoyar actividades de manejo forestal, control, vigilancia, restauración de ecosistemas y gestión administrativa. Estas inversiones constituyen condiciones habilitantes para mejorar la eficiencia operativa y respaldar la ejecución técnica y administrativa de los proyectos de inversión pública durante el resto del ejercicio fiscal 2026.



b. Financiamiento de la Inversión Pública

Gráfico N.º 6
Comportamiento de la Inversión Pública por Fuente de Financiamiento
Al 31 de marzo del 2026
0028 – Instituto Nacional de Conservación y Desarrollo Forestal (ICF)
Cifras en millones de Lempiras



Respecto al financiamiento de la Inversión Pública del ICF, al 31 de marzo el **74.9 %** del presupuesto vigente, equivalente a **L 146.2** millones, corresponde a recursos del Tesoro Nacional, los cuales constituyen la fuente principal de financiamiento de la institución y están orientados al sostenimiento operativo y a la ejecución de proyectos estratégicos de restauración productiva, manejo forestal sostenible y fortalecimiento de la gobernanza ambiental. Por su parte, el **25.1 %** del presupuesto vigente, equivalente a **L 49.1** millones, proviene de Donaciones Externas, canalizadas a través de mecanismos de cooperación internacional, principalmente mediante la Iniciativa LifeWeb, financiada por el Ministerio Federal de Cooperación Económica y Desarrollo de Alemania (BMZ) con el apoyo del Banco de Desarrollo Alemán (KfW), así como del Proyecto SALH, financiado por la Unión Europea a través Global Europe, orientados al fortalecimiento del Sistema Nacional de Áreas Protegidas y a la legalidad forestal.

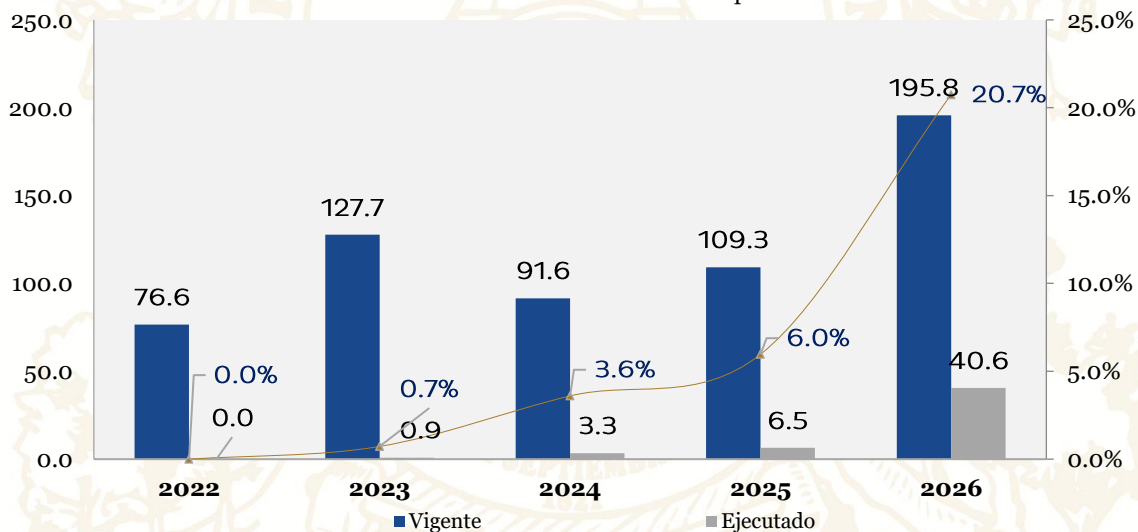


c. Comportamiento de la Ejecución al IV Trimestre (2022-2026)

En el período 2021–2026, la Inversión Pública del ICF muestra una evolución gradual en su ejecución. En 2021 y 2022, la ejecución fue **0.0 %** y **0.7 %**, respectivamente, sobre presupuestos vigentes de L 76.6 millones y L 127.7 millones. A partir de 2023, con un presupuesto de L 91.6 millones, la ejecución aumentó al **3.6 %**, seguido de un **6.0 %** en 2024 con L 109.3 millones.

En 2025, el presupuesto vigente ascendió a L 195.8 millones, registrándose una ejecución acumulada de L 40.6 millones, equivalente al **20.7 %**, reflejando un mayor dinamismo en la gestión de la inversión pública, consistente con la ejecución al I trimestre del 2026.

Gráfico N. 7
Comportamiento Inversión Pública Total
Al 31 de marzo (2022-2026)
0028 - Instituto Nacional de Conservación Forestal
Cifras en millones de Lempiras



d. Principales Proyectos

Durante el I trimestre del 2026, la inversión productiva del ICF se concentró en la ejecución de tres (3) proyectos de inversión pública, orientados al manejo forestal sostenible, la conservación de áreas protegidas y la legalidad de la madera, a saber:



- Diseño e Implementación de un Piloto del Sistema para Asegurar la Legalidad de la Madera en Bosque de Pino (SALH); Convenio NDICI LA/2021/043-250, financiado por la Unión Europea.
- Fortalecimiento del Sistema Nacional de Áreas Protegidas de Honduras (SINAPH – LifeWeb): Convenio BMZ No. 201165984, financiado por el Ministerio Federal de Cooperación Económica y Desarrollo de Alemania (BMZ), con apoyo del Banco de Desarrollo Alemán (KfW)
- Rehabilitación y Reforestación Tecnificada de Fincas de Café en Agrobosques Sostenibles y Productivos en Varias Regiones Cafetaleras de Honduras (AGROBOSQUE), financiado con recursos del Tesoro Nacional.

Los aspectos más importantes de los proyectos ejecutados por el ICF, se describen a continuación:

1. Diseño e Implementación de un Piloto del Sistema para Asegurar la Legalidad de la Madera en Bosque de Pino (SALH)

El 9 de febrero de 2023 se suscribió el Convenio de Donación NDICI LA/2021/043-250 entre el Gobierno de la República de Honduras y la Unión Europea, por un monto total de € 1,425,789.00 (L 35.0 millones), de los cuales € 1,300,000.00 corresponden a aportación en efectivo y € 125,789.00 a aportación en especie como contraparte nacional.

El proyecto tiene como finalidad fortalecer el Sistema de Aseguramiento de la Legalidad de la Madera, contribuyendo a la reducción de la deforestación, la tala ilegal y los cambios de uso de suelo, así como al apoyo a la restauración de aproximadamente 1.3 millones de hectáreas de bosque a nivel nacional.

De acuerdo con la información reportada por la Unidad Ejecutora del proyecto, al 31 de marzo del 2026 se registran los siguientes avances físicos:

- Elaboración y validación de la Guía metodológica para la evaluación de planes de manejo forestal, las tablas de rodal para bosques de pino, y el censo nacional de aserraderos, talleres, industrias y planteles, alcanzando un avance físico del 100 % en estos productos técnicos.



- Presentación de informes técnicos de avance, que documentan el desarrollo metodológico, normativo e institucional del proyecto.
- Conformación y puesta en funcionamiento de los comités interinstitucionales del proceso AVA-FLEGT, fortaleciendo los mecanismos de coordinación interinstitucional para la legalidad forestal.

No obstante, la Unidad Ejecutora señala que el sistema informático de trazabilidad y legalidad de la madera se encuentra aún en fase de desarrollo, con un avance estimado del 50 %, y que la implementación piloto en campo no ha iniciado al cierre del período analizado, constituyéndose este componente como el principal pendiente físico del proyecto para los siguientes períodos de ejecución.

Al 31 de marzo del 2026, el Proyecto Diseño e Implementación de un Piloto del Sistema para Asegurar la Legalidad de la Madera en Bosque de Pino (SALH) registra avances físicos concentrados en el desarrollo de los productos técnicos, metodológicos e institucionales que sustentan el Sistema de Aseguramiento de la Legalidad de la Madera.

De acuerdo con la información reportada por la Unidad Ejecutora, se alcanzó un avance del 100 % en la elaboración y validación de la guía metodológica para la evaluación de planes de manejo forestal, las tablas de rodal para bosques de pino y el censo nacional de aserraderos, talleres, industrias y planteles, así como en la conformación y funcionamiento de los comités interinstitucionales del proceso AVA-FLEGT.

Asimismo, se documentó el progreso del proyecto mediante la elaboración de informes técnicos de avance, que reportan el fortalecimiento del marco institucional y de coordinación intersectorial en materia de legalidad forestal.

No obstante, el sistema informático de trazabilidad y legalidad de la madera se encuentra aún en fase de desarrollo, con un avance físico estimado del 50 %, y la implementación piloto en campo no ha iniciado al cierre del período analizado, constituyéndose este componente como el principal pendiente físico del proyecto para los siguientes trimestres de ejecución.



A continuación, se presenta la ejecución financiera del proyecto al I trimestre del 2026.

Proyecto	Convenio	Costo Total			Fecha de Inicio - Fin
		€	US\$	L	
Diseño e implementación de un Piloto del Sistema para asegurar la legalidad de la madera en bosque de pino	NDICI LA/2021/043/- 250	1,425,789.00	1,283,916.30	31,984,279.80	28/6/2023 - 28/1/2028
Total del Proyecto		1,425,789.00	1,283,916.30	31,984,279.80	
	Presupuesto Aprobado	Presupuesto Vigente		Ejecutado (Devengado)	% Ejecución
I Trimestre 2026	4,694,291.00	4,694,291.00		-	0%
Acumulado 2026	4,694,291.00	4,694,291.00		-	0%
Acumulado vida del proyecto**	36,678,570.80	36,678,570.80		0.00	0%

*/ Presupuesto Aprobado = Costo Inicial del Proyecto

Presupuesto Vigente = Costo Actual del Proyecto

Tipo de Cambio al 31/03/2026 (BCH): L27.4781 por US\$1.00

2. Fortalecimiento del Sistema Nacional de Áreas Protegidas de Honduras – SINAPH (LifeWeb) Convenio BMZ No. 201165984

Al 31 de marzo del 2026, el proyecto Fortalecimiento del Sistema Nacional de Áreas Protegidas de Honduras (LifeWeb–SINAPH) registra avances físicos enfocados en el fortalecimiento de la gestión operativa, la vigilancia territorial y el desarrollo de capacidades locales en áreas protegidas priorizadas. De acuerdo con la información reportada por la Unidad Ejecutora, durante el período se continuó con acciones orientadas a la aplicación de instrumentos ambientales y sociales, así como al acompañamiento comunitario, aunque los indicadores acumulados muestran un avance moderado, consistente con la naturaleza progresiva del proyecto y la programación operativa del primer trimestre.



Principales avances físicos reportados:

En relación con la ejecución física, los avances consignados durante el trimestre corresponden únicamente a actividades de seguimiento, monitoreo y control técnico de intervenciones ejecutadas y reportadas hasta el IV trimestre de 2025, sin incorporación de nuevas acciones físicas ni metas adicionales en 2026.

Por lo tanto, los indicadores físicos del proyecto no presentan incrementos, manteniéndose los niveles de avance previamente alcanzados, lo cual evita la doble contabilización de resultados y refleja una fase de pausa operativa con énfasis en supervisión institucional.

Esta combinación de ausencia total de ejecución financiera y ejecución física no incremental limita la variación de los indicadores de desempeño del proyecto durante el I trimestre del 2026, quedando su reactivación condicionada a la programación presupuestaria y operativa de los trimestres siguientes.

3. Rehabilitación y Reforestación Tecnificada de Fincas de Café en Agrobosques Sostenibles y Productivos en Varias Regiones Cafetaleras de Honduras (AGROBOSQUE)

Al 31 de marzo del 2026, el proyecto AGROBOSQUE registra una ejecución financiera acumulada de **L 39.98** millones, equivalente al 28.26 % del presupuesto aprobado para el ejercicio fiscal 2026, según los registros del SIAFI.

La ejecución se concentra principalmente en transferencias a asociaciones civiles sin fines de lucro, que constituyen el principal componente del gasto, así como en servicios personales, asociados a la operación, gestión territorial y fortalecimiento de los esquemas de implementación del proyecto.

En términos de avance físico, durante el I trimestre del 2026 la ejecución se orientó a actividades preparatorias y de proceso, las cuales aún no son contabilizadas como metas físicas validadas en la Nota de Prioridad, conforme a los criterios metodológicos establecidos para el registro de ejecución física.

En el Componente I, se avanzó en la identificación y georreferenciación de **1,111.07 hectáreas**, acumulando **2,135.48 hectáreas** a nivel nacional, respaldadas por el registro de **651 planes** de finca y procesos de socialización con productores.



En el Componente II, se desarrollaron actividades de producción en viveros y planificación agronómica, con una proyección técnica de **17.55 millones** de plántulas viables, cuya entrega está prevista a partir del segundo semestre del 2026. Asimismo, en el Componente III, se conformaron 34 Escuelas de Campo, integrando a 528 productores, e inició el proceso de capacitación en prácticas agrícolas sostenibles.

En conjunto, la ejecución financiera del período respalda la fase de preparación técnica, organizativa y productiva del proyecto, coherente con su carácter multianual. No obstante, dado que las actividades ejecutadas durante el trimestre corresponden a fases de identificación, planificación y fortalecimiento, y no han sido aún validadas como productos físicos finales en el SNIPH, no se registran avances físicos cuantificables para el período analizado, previéndose su materialización en los trimestres siguientes.

A continuación, se presenta la ejecución financiera histórica al primer trimestre del 2026:

Proyecto	Convenio	Costo Total (L)		Fecha de Inicio – Fin
Rehabilitación y Reforestación Tecnificada de Fincas de Café en Agrobosques Sostenibles y Productivos (AGROBOSQUE)	FN-ICF-25751	452,079,537.00		01/08/2024 – 01/08/2027
Total del Proyecto		0.00	1,012,132,609.70	
Período	Presupuesto Aprobado	Presupuesto Vigente	Ejecutado (Devengado)	% Ejecución
I Trimestre 2026	141,476,477.00	141,476,477.00	39,980,990.81	28.26 %
Acumulado 2026	141,476,477.00	141,476,477.00	39,980,990.81	28.26 %
Acumulado Vida del Proyecto*	452,079,537.00	452,079,537.00	350,584,033.41	77.55 %

*/ Presupuesto Aprobado = Costo Inicial del Proyecto

Presupuesto Vigente = Costo Actual del Proyecto

Tipo de Cambio al 31/03/2026 (BCH): L27.4781 por US\$1.00

d.1. Principales Adquisiciones al I Trimestre 2026

De acuerdo con la información reportada por el ICF, al 31 de marzo del 2026 el proyecto AGROBOSQUE no registra adquisiciones ni contratos formalizados en materia de bienes, servicios, suministros u obras durante el período evaluado. La ausencia de adquisiciones en el I trimestre del 2026 obedece a que la ejecución del proyecto se concentró en actividades preparatorias, de planificación técnica, fortalecimiento organizativo y coordinación institucional, las cuales no requirieron procesos de contratación en esta fase inicial del ejercicio fiscal, conforme a la programación operativa establecida.



e. Gestión de la Inversión

Para el primer trimestre del 2026, se realizaron las siguientes gestiones:

- Seguimiento de la ejecución física y financiera de los proyectos con la OCP-ICF
- Reuniones técnicas conjuntas entre en ICF y SEFIN, para análisis y seguimiento de las gestiones que obstaculizan la ejecución de los proyectos de inversión.
- Actualiza la Proyección de ejecución Mensual para el Año 2026 (abril-diciembre).

f. Problemática y Acciones Durante el I Trimestre 2026

Problemática

- Durante el I trimestre del 2026, la ejecución del proyecto AGROBOSQUE estuvo condicionada por una combinación de factores operativos, administrativos y de programación propios del inicio del ejercicio fiscal. En primer término, las actividades desarrolladas en el período se concentraron en fases preparatorias y de proceso, tales como identificación y georreferenciación de áreas, planificación técnica, fortalecimiento organizativo y proyección productiva, las cuales no se encuentran aún validadas como metas físicas en el SNIPH, lo que limita el registro de avances físicos cuantificables en el trimestre.
- Adicionalmente, la programación del POA 2026 no contempló metas físicas ejecutables para el primer trimestre, incidiendo en la ausencia de ejecución física formal reportada.
- Asimismo, conforme a lo informado por el ICF a nivel de la Oficina de Coordinación de Proyectos (OCP), durante el período se produjo la finalización de la relación laboral de todo el personal previamente asignado a dicha unidad, registrándose al cierre del trimestre únicamente la contratación del Coordinador de la OCP. En este contexto, se encuentra pendiente la contratación y nombramiento de los puestos clave requeridos para el pleno funcionamiento de la unidad, situación que ha limitado la capacidad operativa y de acompañamiento técnico-administrativo del proyecto durante el trimestre analizado.



- Adicionalmente, durante el período no se registraron adquisiciones ni contratos formalizados, dado que las actividades ejecutadas no requirieron procesos de contratación en esta fase inicial y se priorizó la preparación técnica, organizativa y administrativa del proyecto.

g. Acciones

Como parte de la gestión institucional durante el I trimestre del 2026, se ejecutaron las siguientes acciones específicas:

- Fortalecimiento de la planificación operativa, mediante la revisión y ordenamiento de la programación anual de los proyectos, alineando actividades con el cronograma multianual y los criterios de registro y validación del SNIPH.
- Consolidación de procesos técnicos, orientados a la preparación de insumos técnicos, levantamiento de información base, planificación territorial y estructuración de fases productivas previas a la ejecución física.
- Coordinación interinstitucional, enfocada en la articulación con actores internos y externos para el desarrollo de actividades de planificación, seguimiento y apoyo técnico a los proyectos.
- Regularización de las estructuras de gestión de proyectos, incluyendo la reorganización administrativa de las unidades responsables y la priorización de la dotación y nombramiento de personal clave, a fin de restablecer la capacidad operativa institucional.
- Activación y fortalecimiento de procesos administrativos, orientados a preparar las condiciones necesarias para la ejecución física y financiera efectiva de los proyectos en los trimestres siguientes.

Estas acciones permiten sentar las bases técnicas, administrativas e institucionales necesarias para viabilizar el cumplimiento de las metas físicas y financieras programadas



para el ejercicio fiscal 2026, conforme a los lineamientos y criterios de validación establecidos por el SNIPH.

h. Conclusiones

Al I trimestre del 2026, la ejecución de los proyectos de inversión pública presentó un avance acorde con la programación del inicio del ejercicio fiscal y con la naturaleza multianual de las intervenciones. Durante el período, la ejecución se concentró principalmente en fases preparatorias, de planificación técnica, fortalecimiento institucional y organización operativa, lo que explica una limitada ejecución física validada en el SNIPH, sin que ello represente retrasos estructurales en el desarrollo de los proyectos.

La ejecución financiera registrada durante el trimestre respaldó fundamentalmente procesos de gestión, coordinación territorial, fortalecimiento de capacidades y preparación productiva, reflejando una secuencia lógica de implementación, en la que la ejecución física efectiva se prevé para los trimestres posteriores, conforme a la programación operativa del ejercicio fiscal 2026.

Asimismo, la ejecución institucional estuvo influenciada por procesos de reorganización administrativa y cambios en las estructuras de gestión de proyectos, incluyendo limitaciones temporales en la dotación de personal clave, lo que incidió en la capacidad operativa durante la fase inicial del período evaluado. En coherencia con lo anterior, en varios proyectos no se registraron adquisiciones ni contratos formalizados, dado que las actividades ejecutadas no demandaron procesos de contratación en esta etapa.

En conjunto, las acciones desarrolladas permitieron sentar las bases técnicas, administrativas e institucionales necesarias para la ejecución física progresiva de los proyectos en los trimestres siguientes. El fortalecimiento de la planificación operativa, la consolidación de procesos técnicos, la coordinación interinstitucional y la regularización de las estructuras de gestión constituyen elementos fundamentales para viabilizar el cumplimiento de las metas físicas y financieras programadas para el ejercicio fiscal 2026, conforme a los criterios de validación establecidos por el SNIPH.



j. Recomendaciones

Con base en los resultados del seguimiento al I trimestre del 2026, se formulan las siguientes recomendaciones, orientadas a fortalecer la ejecución de los proyectos de inversión pública durante el resto del ejercicio fiscal:

1. Fortalecer la planificación operativa y la programación trimestral, asegurando que las metas físicas 2026 incorporen actividades ejecutables desde etapas tempranas del ejercicio, alineadas con los criterios de registro y validación establecidos en la Nota de Prioridad de cada proyecto.
2. Acelerar la regularización y fortalecimiento de las estructuras de gestión de proyectos, priorizando la dotación, contratación y nombramiento del personal clave en las unidades responsables, con el fin de restablecer la capacidad operativa y el acompañamiento técnico y administrativo necesario para la ejecución física efectiva.
3. Fortalecer los mecanismos de seguimiento, monitoreo y reporte, asegurando la disponibilidad oportuna de insumos técnicos, medios de verificación y registros administrativos que respalden el avance físico y financiero de los proyectos.
4. Iniciar oportunamente los procesos administrativos y de contratación, conforme a la programación del ejercicio fiscal, a fin de evitar concentraciones de ejecución en períodos finales y garantizar el cumplimiento de las metas físicas y financieras previstas para 2026.

La implementación de estas recomendaciones permitirá mejorar el desempeño global de los proyectos, optimizar el uso de los recursos públicos y asegurar una ejecución coherente con la programación planificada, los lineamientos de la Dirección General de Inversión Pública (DGIP) y los criterios de validación del SNIPH.



V. RECOMENDACIONES

- La Institución debe aplicar la normativa vigente para la ejecución del presupuesto contenida en la Ley Orgánica del Presupuesto, Normas Técnicas del Subsistema de Presupuesto y de las Disposiciones Generales del Presupuesto y su Reglamento.
- Acelerar el ritmo de ejecución física y financiera de los proyectos financiados con el tesoro nacional
- Es crucial que el ICF aborde los desafíos con estrategias que incluyan la estabilidad del personal técnico, adaptaciones frente a condiciones climáticas adversas y las iniciativas para mitigar los efectos de la migración de mano de obra local.



VI. ANEXOS

1. Clasificación del Gasto por Objeto del Gasto Detallado Total Fondos.
 - 1.1 Objetiva Clasificación del Gasto por Objeto Tesoro Nacional.
 - 1.2 1.2 Objetiva Clasificación del Gasto por Objeto Recursos Propios.
 - 1.3 Objetiva Clasificación del Gasto por Objeto Fondos Externas.
2. Ejecución por Programa y Grupo de Gasto.
3. Ejecución Financiera – Plan de Inversión Pública

ANEXO N° 1
SECRETARÍA DE FINANZAS
ADMINISTRACIÓN PÚBLICA CENTRAL
INSTITUCIÓN 028: INSTITUTO HONDUREÑO DE CONSERVACIÓN FORESTAL (ICF)
PRESUPUESTO DE EGRESOS POR OBJETO DETALLADO
PRIMER TRIMESTRE DE 2026
FONDOS TOTALES
(Cifras en Lempiras)

Objeto	Descripción	Presupuesto Vigente 2025 Prorrogado 2026	Vigente	Ejecutado I Trimestre	Variación Trimestral	
					Vigente / Ejecutado	% de Ejecución
10000	SERVICIOS PERSONALES	333,396,030	333,396,030	61,289,453	272,106,577	18.4
11100	Sueldos Básicos	165,583,264	165,583,264	37,711,370	127,871,894	22.8
11400	Adicionales	2,050,053	2,050,053	-	2,050,053	-
11510	Decimotercer Mes	13,798,613	13,798,613	-	13,798,613	-
11520	Decimocuarto Mes	13,692,948	13,692,948	-	13,692,948	-
11600	Complementos	16,067,809	16,067,809	3,785,849	12,281,960	23.6
11710	Contribuciones al Instituto Nacional de Jubilaciones y Pensiones de los Empleados y Funcionarios del Poder Ejecutivo	24,009,829	24,009,829	5,333,531	18,676,298	22.2
11750	Contribuciones para Seguro Social	4,865,829	4,865,829	1,088,976	3,776,853	22.4
12100	Sueldos Básicos	68,246,796	68,246,796	12,892,438	55,354,358	18.9
12200	Jornales	4,706,029	4,706,029	114,346	4,591,683	2.4
12410	Decimotercer Mes	6,063,710	6,063,710	-	6,063,710	-
12420	Decimocuarto Mes	6,063,710	6,063,710	-	6,063,710	-
12510	Contribuciones al Instituto Nacional de Jubilaciones y Pensiones de los Empleados y Funcionarios del Poder Ejecutivo	1,713,600	1,713,600	-	1,713,600	-
12550	Contribuciones para Seguro Social	1,733,840	1,733,840	324,443	1,409,397	18.7
14100	Horas Extraordinarias	380,000	380,000	-	380,000	-
14300	Gastos de Representacion en el Pais	420,000	420,000	38,500	381,500	9.2
15100	Seguro de Riesgo de Trabajo	4,000,000	4,000,000	-	4,000,000	-
20000	SERVICIOS NO PERSONALES	60,642,531	60,642,531	2,007,531	58,635,000	3.3
21110	Suministro De Energía EléCtrica	5,100,000	5,100,000	1,447,870	3,652,130	28.4
21120	Energía EléCtrica Para Reventa	260,000	260,000	-	260,000	-
21200	Agua	500,000	500,000	86,453	413,547	17.3
21410	Correo Postal	100,000	100,000	-	100,000	-
21420	Telefonía Fija	352,000	352,000	58,676	293,324	16.7
22100	Alquiler de Edificios, Viviendas y Locales	2,434,317	2,434,317	-	2,434,317	-
22210	Alquiler de Equipos y Maquinarias de Producción	315,300	315,300	-	315,300	-
23100	Mantenimiento y Reparación de Edificios y Locales	1,150,000	1,150,000	-	1,150,000	-
23200	Mantenimiento y Reparación de Equipos y Medios de Transporte	6,964,980	6,964,980	-	6,964,980	-
23360	Mantenimiento y Reparación de Equipo de Oficina y Muebles	160,000	160,000	-	160,000	-
23500	Limpieza, Aseo y Fumigación	270,000	270,000	-	270,000	-
24130	Servicios Médicos	50,000	50,000	-	50,000	-
24200	Estudios, Investigaciones y Análisis de Factibilidad	674,291	674,291	-	674,291	-
24400	Servicios de Contabilidad y Auditoría	400,000	400,000	-	400,000	-
24500	Servicios de Capacitación	5,000	5,000	-	5,000	-
24720	Servicios de Consultoría de Monitoreo y Evaluación	6,165,119	6,165,119	-	6,165,119	-
25100	Servicio de Transporte	300,000	300,000	-	300,000	-
25300	Servicio de Imprenta, Publicaciones y Reproducciones	1,123,684	1,123,684	-	1,123,684	-
25400	Primas y Gastos de Seguro	2,457,430	2,457,430	-	2,457,430	-
25500	Comisiones y Gastos Bancarios	50,000	50,000	-	50,000	-
25700	Servicio de Internet	4,000,000	4,000,000	414,532	3,585,468	10.4
25900	Otros Servicios Comerciales y Financieros	1,760,000	1,760,000	-	1,760,000	-

ANEXO N° 1
SECRETARÍA DE FINANZAS
ADMINISTRACIÓN PÚBLICA CENTRAL
INSTITUCIÓN 028: INSTITUTO HONDUREÑO DE CONSERVACIÓN FORESTAL (ICF)
PRESUPUESTO DE EGRESOS POR OBJETO DETALLADO
PRIMER TRIMESTRE DE 2026
FONDOS TOTALES
(Cifras en Lempiras)

Objeto	Descripción	Presupuesto Vigente 2025 Prorrogado 2026	Vigente	Ejecutado I Trimestre	Variación Trimestral	
					Vigente / Ejecutado	% de Ejecución
26110	Pasajes Nacionales	580,000	580,000	-	580,000	-
26210	Viáticos Nacionales	4,020,046	4,020,046	-	4,020,046	-
27210	Tasas	1,080,910	1,080,910	-	1,080,910	-
27220	Derechos	583,640	583,640	-	583,640	-
27500	Gastos Judiciales	1,505,814	1,505,814	-	1,505,814	-
29100	Ceremonial y Protocolo	280,000	280,000	-	280,000	-
29200	Servicios de Vigilancia	18,000,000	18,000,000	-	18,000,000	-
30000	MATERIALES Y SUMINISTROS	28,248,219	28,248,219	-	28,248,219	0.0
31110	Productos Alimenticios Y Bebidas	2,927,504	2,927,504	-	2,927,504	-
31200	Alimentos para Animales	50,000	50,000	-	50,000	-
31410	Productos Agrícolas	100,000	100,000	-	100,000	-
31420	Productos Forestales	300,000	300,000	-	300,000	-
32200	Confecciones Textiles	200,000	200,000	-	200,000	-
32310	Prendas de Vestir	997,781	997,781	-	997,781	-
33100	Productos De Papel Y Cartón	974,589	974,589	-	974,589	-
33300	Productos de Artes Gráficas	300,000	300,000	-	300,000	-
34100	Cueros y Pieles	10,000	10,000	-	10,000	-
34400	Llantas y Cámaras de Aire	2,540,000	2,540,000	-	2,540,000	-
35100	Productos Químicos	120,000	120,000	-	120,000	-
35210	Productos Farmacéuticos y Medicinales Varios	65,000	65,000	-	65,000	-
35300	Abonos y Fertilizantes	100,000	100,000	-	100,000	-
35400	Insecticidas, Fumigantes y Otros	100,000	100,000	-	100,000	-
35500	Tintas, Pinturas y Colorantes	240,000	240,000	-	240,000	-
35610	Gasolina	1,019,789	1,019,789	-	1,019,789	-
35620	Diesel	6,924,188	6,924,188	-	6,924,188	-
35650	Aceites y Grasas Lubricantes	940,000	940,000	-	940,000	-
35700	Específicos Veterinarios y Productos Varios para Animales	50,000	50,000	-	50,000	-
35800	Productos de Material Plástico	885,000	885,000	-	885,000	-
36100	Productos Ferrosos	290,000	290,000	-	290,000	-
36400	Herramientas Menores	800,000	800,000	-	800,000	-
36930	Elementos de Ferretería	715,000	715,000	-	715,000	-
37100	Productos De Cemento, Asbesto, Yeso Y Otros	864,865	864,865	-	864,865	-
37200	Productos de Vidrio	14,000	14,000	-	14,000	-
37800	Piedra, Arcilla Y Arena	500,000	500,000	-	500,000	-
39100	Elementos de Limpieza y Aseo Personal	485,000	485,000	-	485,000	-
39200	Útiles de Escritorio, Oficina y Enseñanza	595,000	595,000	-	595,000	-
39300	Útiles y Materiales Eléctricos	425,000	425,000	-	425,000	-
39400	Utensilios de Cocina y Comedor	105,000	105,000	-	105,000	-
39520	Instrumental y Material para Laboratorio	70,000	70,000	-	70,000	-
39540	Otro Instrumental, Accesorios y Material Médico	20,000	20,000	-	20,000	-
39600	Repuestos y Accesorios	4,440,503	4,440,503	-	4,440,503	-
39800	Útiles Deportivos, Recreativos y de Rescate	80,000	80,000	-	80,000	-

ANEXO N° 1
SECRETARÍA DE FINANZAS
ADMINISTRACIÓN PÚBLICA CENTRAL
INSTITUCIÓN 028: INSTITUTO HONDUREÑO DE CONSERVACIÓN FORESTAL (ICF)
PRESUPUESTO DE EGRESOS POR OBJETO DETALLADO
PRIMER TRIMESTRE DE 2026
FONDOS TOTALES
(Cifras en Lempiras)

Objeto	Descripción	Presupuesto Vigente 2025 Prorrogado 2026	Vigente	Ejecutado I Trimestre	Variación Trimestral	
					Vigente / Ejecutado	% de Eiecución
40000	BIENES CAPITALIZABLES	29,648,109	29,648,109	-	29,648,109	0.0
42600	Equipos para Computación	630,000	630,000	-	630,000	-
47210	Construcciones y Mejoras de Bienes en Dominio Público	29,018,109	29,018,109	-	29,018,109	-
50000	TRANSFERENCIAS Y DONACIONES	229,990,927	229,990,927	31,780,308	198,210,619	13.8
51220	Ayuda Social a Personas	500,000	500,000	-	500,000	-
51310	Transferencias Corrientes A Instituciones Sin Fines De Lucro	38,390,157	38,390,157	-	38,390,157	-
52170	Transferencias Corrientes a Gobiernos Locales	3,000,000	3,000,000	-	3,000,000	-
52180	Transferencias Corrientes a Otros Entes del Sector Público	100,000,000	100,000,000	-	100,000,000	-
53310	Transferencias a Organismos Internacionales - Cuotas Ordinarias	8,650,000	8,650,000	-	8,650,000	-
54200	Transferencias a Asociaciones Cíviles sin Fines de Lucro	79,450,770	79,450,770	31,780,308	47,670,462	40.0
	TOTAL	681,925,816	681,925,816	95,077,292	586,848,525	13.942468

ANEXO N° 1.1
SECRETARÍA DE FINANZAS
ADMINISTRACIÓN PÚBLICA CENTRAL
INSTITUCIÓN 028: INSTITUTO HONDUREÑO DE CONSERVACIÓN FORESTAL (ICF)
PRESUPUESTO DE EGRESOS POR OBJETO DETALLADO
PRIMER TRIMESTRE DE 2026
FONDOS DEL TESORO NACIONAL
(Cifras en Lempiras)

Objeto	Descripción	Presupuesto Vigente 2025 Prorrogado 2026	Vigente	Ejecutado I Trimestre	Variación Trimestral	
					Vigente / Ejecutado	% de Ejecución
10000	SERVICIOS PERSONALES	294,599,932	294,599,932	44,292,067	250,307,865	15.0346495
11100	Sueldos Básicos	176,258,030	176,258,030	36,800,134	139,457,896	20.9
11510	Decimotercer Mes	14,688,238	14,688,238	17,427	14,670,811	0.1
11520	Decimocuarto Mes	14,688,169	14,688,169	138,077	14,550,092	0.9
11600	Complementos	9,846,219	9,846,219	931,385	8,914,834	9.5
11710	Contribuciones al Instituto Nacional de Jubilaciones y Pensiones de los Empleados y Funcionarios del Poder Ejecutivo	25,557,444	25,557,444	5,335,366	20,222,078	20.9
11750	Contribuciones para Seguro Social	5,129,266	5,129,266	1,069,677	4,059,589	20.9
12100	Sueldos Básicos	15,800,000	15,800,000	-	15,800,000	-
12200	Jornales	17,000,000	17,000,000	-	17,000,000	-
12410	Decimotercer Mes	2,820,000	2,820,000	-	2,820,000	-
12420	Decimocuarto Mes	2,820,000	2,820,000	-	2,820,000	-
12550	Contribuciones para Seguro Social	1,760,000	1,760,000	-	1,760,000	-
16200	Compensaciones	8,232,566	8,232,566	-	8,232,566	-
20000	SERVICIOS NO PERSONALES	394,705,682	394,705,682	3,705,668	391,000,014	0.9
21110	Suministro De Energía EléCtrica	6,080,000	6,080,000	353,730	5,726,270	5.8
21200	Agua	900,000	900,000	124,859	775,141	13.9
21410	Correo Postal	1,500	1,500	180	1,320	12.0
21420	Telefonía Fija	240,000	240,000	22,194	217,806	9.2
22100	Alquiler de Edificios, Viviendas y Locales	12,504,240	12,504,240	3,126,060	9,378,180	25.0
22260	Alquiler de Equipo de Oficina y Muebles	310,000	310,000	63,120	246,880	20.4
22900	Otros Alquileres	60,000	60,000	15,525	44,475	25.9
23100	Mantenimiento y Reparación de Edificios y Locales	2,019,942	2,019,942	-	2,019,942	-
23200	Mantenimiento y Reparación de Equipos y Medios de Transporte	1,825,600	1,825,600	-	1,825,600	-
23310	Mantenimiento y Reparación de Equipos y Maquinarias de Producción	300,000	300,000	-	300,000	-
23320	Mantenimiento y Reparación de Equipos de Tracción y Elevación	52,000	52,000	-	52,000	-
23330	Mantenimiento y Reparación de Equipos Sanitarios y de Laboratorio	150,000	150,000	-	150,000	-
23360	Mantenimiento y Reparación de Equipo de Oficina y Muebles	300,000	300,000	-	300,000	-
23370	Mantenimiento y Reparación de Equipos de Comunicación	350,000	350,000	-	350,000	-
27210	Tasas	1,050,000	1,050,000	-	1,050,000	-
27500	Gastos Judiciales	1,500,000	1,500,000	-	1,500,000	-
29100	Ceremonial y Protocolo	375,000	375,000	-	375,000	-
29200	Servicios de Vigilancia	120,000,000	120,000,000	-	120,000,000	0
30000	MATERIALES Y SUMINISTROS	97,850,260	97,850,260	1,456,115	96,394,145	1.5
31110	Productos Alimenticios Y Bebidas	2,547,470	2,547,470	1,580	2,545,890	0.1
31200	Alimentos para Animales	6,009,000	6,009,000	1,454,535	4,554,465	24.2
31410	Productos Agrícolas	53,007,260	53,007,260	-	53,007,260	-
31420	Productos Forestales	80,000	80,000	-	80,000	-
31500	Madera, Corcho y sus Manufacturas	649,300	649,300	-	649,300	-

ANEXO N° 1.1
SECRETARÍA DE FINANZAS
ADMINISTRACIÓN PÚBLICA CENTRAL
INSTITUCIÓN 028: INSTITUTO HONDUREÑO DE CONSERVACIÓN FORESTAL (ICF)
PRESUPUESTO DE EGRESOS POR OBJETO DETALLADO
PRIMER TRIMESTRE DE 2026
FONDOS DEL TESORO NACIONAL
(Cifras en Lempiras)

Objeto	Descripción	Presupuesto Vigente 2025 Prorrogado 2026	Vigente	Ejecutado I Trimestre	Variación Trimestral	
					Vigente / Ejecutado	% de Ejecución
32200	Confecciones Textiles	300,000	300,000	-	300,000	-
32310	Prendas de Vestir	1,328,400	1,328,400	-	1,328,400	-
32400	Calzados	382,000	382,000	-	382,000	-
33100	Productos De Papel Y Cartón	1,068,400	1,068,400	-	1,068,400	-
33300	Productos de Artes Gráficas	476,500	476,500	-	476,500	-
33500	Libros, Revistas y Periódicos	100,000	100,000	-	100,000	-
33700	Especies Timbradas y Valores	50,000	50,000	-	50,000	-
34100	Cueros y Pieles	3,000	3,000	-	3,000	-
34300	Artículos de Caucho	5,000	5,000	-	5,000	-
34400	Llantas y Cámaras de Aire	1,065,000	1,065,000	-	1,065,000	-
35100	Productos Químicos	2,860,000	2,860,000	-	2,860,000	-
35210	Productos Farmacéuticos y Medicinales Varios	361,800	361,800	-	361,800	-
35251	Reactivos	300,000	300,000	-	300,000	-
35270	Vendaje para Fracturas y Otros	20,000	20,000	-	20,000	-
35300	Abonos y Fertilizantes	85,800	85,800	-	85,800	-
35400	Insecticidas, Fumigantes y Otros	321,250	321,250	-	321,250	-
35500	Tintas, Pinturas y Colorantes	1,020,000	1,020,000	-	1,020,000	-
35610	Gasolina	1,598,000	1,598,000	-	1,598,000	-
35620	Diesel	3,560,000	3,560,000	-	3,560,000	-
35650	Aceites y Grasas Lubricantes	1,115,000	1,115,000	-	1,115,000	-
35700	Específicos Veterinarios y Productos Varios para Animales	350,000	350,000	-	350,000	-
35800	Productos de Material Plástico	735,570	735,570	-	735,570	-
36100	Productos Ferrosos	1,795,100	1,795,100	-	1,795,100	-
36400	Herramientas Menores	1,215,710	1,215,710	-	1,215,710	-
36930	Elementos de Ferretería	1,673,740	1,673,740	-	1,673,740	-
37100	Productos De Cemento, Asbesto, Yeso Y Otros	1,076,000	1,076,000	-	1,076,000	-
37200	Productos de Vidrio	306,400	306,400	-	306,400	-
37300	Productos Con Propiedades Aislantes	110,000	110,000	-	110,000	-
37400	Productos Abrasivos	499,000	499,000	-	499,000	-
37500	Minerales Metálicos	325,800	325,800	-	325,800	-
37800	Piedra, Arcilla Y Arena	180,110	180,110	-	180,110	-
38100	Material De Defensa Y Seguridad	135,000	135,000	-	135,000	-
39100	Elementos de Limpieza y Aseo Personal	2,098,050	2,098,050	-	2,098,050	-
39200	Útiles de Escritorio, Oficina y Enseñanza	1,540,900	1,540,900	-	1,540,900	-
39300	Útiles y Materiales Eléctricos	1,503,000	1,503,000	-	1,503,000	-
39400	Utensilios de Cocina y Comedor	100,600	100,600	-	100,600	-
39510	Instrumental Médico Quirúrgico Menor	177,100	177,100	-	177,100	-
39520	Instrumental y Material para Laboratorio	41,500	41,500	-	41,500	-
39530	Material Médico Quirúrgico Menor	63,500	63,500	-	63,500	-

ANEXO N° 1.1
SECRETARÍA DE FINANZAS
ADMINISTRACIÓN PÚBLICA CENTRAL
INSTITUCIÓN 028: INSTITUTO HONDUREÑO DE CONSERVACIÓN FORESTAL (ICF)
PRESUPUESTO DE EGRESOS POR OBJETO DETALLADO
PRIMER TRIMESTRE DE 2026
FONDOS DEL TESORO NACIONAL
(Cifras en Lempiras)

Objeto	Descripción	Presupuesto Vigente 2025 Prorrogado 2026	Vigente	Ejecutado I Trimestre	Variación Trimestral	
					Vigente / Ejecutado	% de Ejecución
39540	Otro Instrumental, Accesorios y Material Médico	130,000	130,000	-	130,000	-
39600	Repuestos y Accesorios	5,480,000	5,480,000	-	5,480,000	-
50000	TRANSFERENCIAS Y DONACIONES	5,151,545	5,151,545	898,877	4,252,668	17.4
51310	Transferencias Corrientes A Instituciones Sin Fines De Lucro	3,336,218	3,336,218	-	-	-
53310	Transferencias a Organismos Internacionales - Cuotas Ordinarias	1,815,327	1,815,327	898,877	898,877	49.5
TOTAL		792,307,419	792,307,419	50,352,728	741,954,691	6.35520082

ANEXO N° 1.2
SECRETARÍA DE FINANZAS
ADMINISTRACIÓN PÚBLICA CENTRAL
INSTITUCIÓN 028: INSTITUTO HONDUREÑO DE CONSERVACIÓN FORESTAL (ICF)
PRESUPUESTO DE EGRESOS POR OBJETO DETALLADO
PRIMER TRIMESTRE DE 2026
FONDOS DE RECURSOS PROPIOS
(Cifras en Lempiras)

Objeto	Descripción	Presupuesto Vigente 2025 Prorrogado 2026	Vigente	Ejecutado I Trimestre	Variación Trimestral	
					Vigente / Ejecutado	% de Ejecución
10000	SERVICIOS PERSONALES	2,972,328	2,972,328	75,000	2,897,328	2.5
14300	Gastos de Representacion en el Pais	600,000	600,000	75,000	525,000	12.5
16200	Compensaciones	2,372,328	2,372,328	-	2,372,328	-
20000	SERVICIOS NO PERSONALES	7,441,222	7,441,222	-	7,441,222	0.0
21410	Correo Postal	2,500	2,500	-	2,500	-
22260	Alquiler de Equipo de Oficina y Muebles	300,000	300,000	-	300,000	-
22900	Otros Alquileres	60,000	60,000	-	60,000	-
23100	Mantenimiento y Reparación de Edificios y Locales	1,930,915	1,930,915	-	1,930,915	-
23200	Mantenimiento y Reparación de Equipos y Medios de Transporte	710,300	710,300	-	710,300	-
23330	Mantenimiento y Reparación de Equipos Sanitarios y de Laboratorio	100,000	100,000	-	100,000	-
23370	Mantenimiento y Reparación de Equipos de Comunicación	40,000	40,000	-	40,000	-
23390	Mantenimiento y Reparación de Otros Equipos	464,000	464,000	-	464,000	-
24720	Servicios de Consultoría de Monitoreo y Evaluación	1,000,000	1,000,000	-	1,000,000	-
25100	Servicio de Transporte	50,000	50,000	-	50,000	-
25300	Servicio de Imprenta, Publicaciones y Reproducciones	100,000	100,000	-	100,000	-
25700	Servicio de Internet	152,000	152,000	-	152,000	-
26210	Viáticos Nacionales	2,081,507	2,081,507	-	2,081,507	-
27129	Impuestos Municipales Varios	200,000	200,000	-	200,000	-
27210	Tasas	200,000	200,000	-	200,000	-
29100	Ceremonial y Protocolo	50,000	50,000	-	50,000	-
30000	MATERIALES Y SUMINISTROS	19,208,156	19,208,156	-	19,208,156	0.0
31110	Productos Alimenticios Y Bebidas	1,025,000	1,025,000	-	1,025,000	-
31500	Madera, Corcho y sus Manufacturas	300,000	300,000	-	300,000	-
32200	Confecciones Textiles	200,000	200,000	-	200,000	-
32310	Prendas de Vestir	300,000	300,000	-	300,000	-
33100	Productos De Papel Y Cartón	850,000	850,000	-	850,000	-
33300	Productos de Artes Gráficas	300,000	300,000	-	300,000	-
33500	Libros, Revistas y Periódicos	100,000	100,000	-	100,000	-
34400	Llantas y Cámaras de Aire	500,000	500,000	-	500,000	-
35100	Productos Químicos	970,000	970,000	-	970,000	-
35210	Productos Farmacéuticos y Medicinales Varios	300,000	300,000	-	300,000	-
35300	Abonos y Fertilizantes	150,000	150,000	-	150,000	-
35400	Insecticidas, Fumigantes y Otros	201,000	201,000	-	201,000	-
35500	Tintas, Pinturas y Colorantes	400,000	400,000	-	400,000	-
35610	Gasolina	400,000	400,000	-	400,000	-
35620	Diesel	1,020,000	1,020,000	-	1,020,000	-
35650	Aceites y Grasas Lubricantes	440,000	440,000	-	440,000	-
35800	Productos de Material Plástico	410,000	410,000	-	410,000	-

ANEXO N° 1.2
SECRETARÍA DE FINANZAS
ADMINISTRACIÓN PÚBLICA CENTRAL
INSTITUCIÓN 028: INSTITUTO HONDUREÑO DE CONSERVACIÓN FORESTAL (ICF)
PRESUPUESTO DE EGRESOS POR OBJETO DETALLADO
PRIMER TRIMESTRE DE 2026
FONDOS DE RECURSOS PROPIOS
(Cifras en Lempiras)

Objeto	Descripción	Presupuesto Vigente 2025 Prorrogado 2026	Vigente	Ejecutado I Trimestre	Variación Trimestral	
					Vigente / Ejecutado	% de Ejecución
36100	Productos Ferrosos	800,000	800,000	-	800,000	-
36400	Herramientas Menores	470,000	470,000	-	470,000	-
36930	Elementos de Ferretería	525,000	525,000	-	525,000	-
37100	Productos De Cemento, Asbesto, Yeso Y Otros	250,000	250,000	-	250,000	-
37200	Productos de Vidrio	315,000	315,000	-	315,000	-
37300	Productos Con Propiedades Aislantes	20,000	20,000	-	20,000	-
37500	Minerales Metalíferos	610,000	610,000	-	610,000	-
37800	Piedra, Arcilla Y Arena	550,000	550,000	-	550,000	-
38100	Material De Defensa Y Seguridad	120,000	120,000	-	120,000	-
39100	Elementos de Limpieza y Aseo Personal	632,000	632,000	-	632,000	-
39200	Utiles de Escritorio, Oficina y Enseñanza	605,000	605,000	-	605,000	-
39300	Utiles y Materiales Eléctricos	1,252,000	1,252,000	-	1,252,000	-
39400	Utensilios de Cocina y Comedor	202,000	202,000	-	202,000	-
39510	Instrumental Médico Quirúrgico Menor	128,000	128,000	-	128,000	-
39520	Instrumental y Material para Laboratorio	44,000	44,000	-	44,000	-
39530	Material Médico Quirúrgico Menor	145,000	145,000	-	145,000	-
39600	Repuestos y Accesorios	4,554,156	4,554,156	-	4,554,156	-
39800	Utiles Deportivos, Recreativos y de Rescate	120,000	120,000	-	120,000	-
40000	BIENES CAPITALIZABLES	5,087,000	5,087,000	-	5,087,000	0.0
42120	Equipos Varios de Oficina	500,000	500,000	-	500,000	-
42140	Electrodomésticos	300,000	300,000	-	300,000	-
42510	Equipo de Comunicación	200,000	200,000	-	200,000	-
42600	Equipos para Computación	100,000	100,000	-	100,000	-
42800	Herramientas Mayores	200,000	200,000	-	200,000	-
45100	Aplicaciones Informáticas	300,000	300,000	-	300,000	-
47110	Construcciones y Mejoras de Bienes en Dominio Privado	3,487,000	3,487,000	-	3,487,000	-
	TOTAL	34,708,706	34,708,706	75,000	34,633,706	0.21608411

ANEXO N° 1.3
SECRETARÍA DE FINANZAS
ADMINISTRACIÓN PÚBLICA CENTRAL
INSTITUCIÓN 028: INSTITUTO HONDUREÑO DE CONSERVACIÓN FORESTAL (ICF)
PRESUPUESTO DE EGRESOS POR OBJETO DETALLADO
PRIMER TRIMESTRE DE 2026
FONDOS EXTERNOS
(Cifras en Lempiras)

Objeto	Descripción	Presupuesto Vigente 2025 Prorrogado 2026	Vigente	Ejecutado I Trimestre	Variación Trimestral	
					Vigente / Ejecutado	% de Ejecución
10000	SERVICIOS PERSONALES	3,500,000	3,500,000	-	3,500,000	0.0
12100	Sueldos Básicos	2,856,000	2,856,000	-	2,856,000	-
12410	Decimotercer Mes	247,000	247,000	-	247,000	-
12420	Decimocuarto Mes	247,000	247,000	-	247,000	-
12550	Contribuciones para Seguro Social	150,000	150,000	-	150,000	-
20000	SERVICIOS NO PERSONALES	7,469,410	7,469,410	-	7,469,410	0.0
23200	Mantenimiento y Reparación de Equipos y Medios de Transporte	110,000	110,000	-	110,000	0
24200	Estudios, Investigaciones y Análisis de Factibilidad	674,291	674,291	-	674,291	0
24400	Servicios de Contabilidad y Auditoría	400,000	400,000	-	400,000	0
24720	Servicios de Consultoría de Monitoreo y Evaluación	6,165,119	6,165,119	-	6,165,119	0
25400	Primas y Gastos de Seguro	20,000	20,000	-	20,000	0
25500	Comisiones y Gastos Bancarios	50,000	50,000	-	50,000	0
26210	Viáticos Nacionales	50,000	50,000	-	50,000	0
30000	MATERIALES Y SUMINISTROS	2,845,007	2,845,007	-	2,845,007	0.0
31110	Productos Alimenticios Y Bebidas	1,467,504	1,467,504	-	1,467,504	-
33100	Productos De Papel Y Cartón	20,000	20,000	-	20,000	-
39200	Utiles de Escritorio, Oficina y Enseñanza	25,000	25,000	-	25,000	-
39600	Repuestos y Accesorios	1,332,503	1,332,503	-	1,332,503	-
50000	TRANSFERENCIAS Y DONACIONES	35,254,936	35,254,936	-	35,254,936	0.0
51310	Transferencias Corrientes A Instituciones Sin Fines De Lucro	35,254,936	35,254,936	-	35,254,936	-
	TOTAL	49,069,353	49,069,353	-	49,069,353	0