



SECRETARÍA
DE FINANZAS



Informe de Seguimiento y Evaluación de la Ejecución Presupuestaria Física y Financiera al Primer Trimestre 2026

32 Instituto de Acceso a la Información Pública
(IAIP)



SEGUIMIENTO Y EVALUACIÓN
DE LA GESTIÓN PRESUPUESTARIA
PRIMER TRIMESTRE 2026

32: INSTITUTO DE ACCESO A LA INFORMACIÓN PÚBLICA
(IAIP)

I. ANTECEDENTES

La Secretaría de Estado en el Despacho de Finanzas realiza el Informe de la Ejecución del Presupuesto de Ingresos y Egresos, con base a los artículos 45 y 46 Capítulo VII “Del Seguimiento y Evaluación de la Ejecución Presupuestaria” del Decreto Legislativo No.83-2004, contentivo de la Ley Orgánica del Presupuesto, Acuerdo No. 1341 de la Secretaría de Finanzas, publicado en el Diario Oficial La Gaceta el 12 de febrero 2009, que aprueba las Normas Técnicas del Subsistema de Presupuesto y Artículo 262 Capítulo VI “Monitoreo, Seguimiento y Evaluación” del Decreto Legislativo No. 62-2026 publicado en el diario oficial La Gaceta el 23 de abril 2026, correspondiente a la Ley Anual del Presupuesto, Ejercicio Fiscal 2026 y sus Disposiciones Generales, Aprobadas por Congreso Nacional y prorrogadas para el primer trimestre 2026 en cumplimiento al artículo 29 Capítulo III de la Ley Orgánica de Presupuesto.

a. Misión

Ser la Institución Pública responsable de garantizar el derecho fundamental de las personas al acceso a la información pública, protección de datos, promoviendo la transparencia y rendición de cuentas para contribuir al combate de la corrupción.

b. Visión

Seguir a la vanguardia a nivel nacional e internacional en transparencia, acceso a información, archivos y protección de datos personales a través de herramientas de acceso libre y masivo, que colaboren en generar confianza en la administración pública.



c. Funciones

Sus funciones son las de garantizar el ejercicio que tienen los ciudadanos a participar en la gestión de los asuntos públicos, promover la utilización eficiente de los recursos del Estado y hacer efectiva la transparencia y en las relaciones del Estado con los particulares, dentro de las cuales destacan:

- ✓ Conocer y resolver los recursos de revisión interpuestos por solicitantes en el marco de la Ley de Transparencia y Acceso a la Información Pública.
- ✓ Establecer los manuales e instructivos de procedimiento para la clasificación, archivo, custodia, y protección de la información pública, que deban aplicar las instituciones públicas conforme las disposiciones de la Ley de Transparencia y Acceso a la Información Pública.
- ✓ Apoyar las acciones del Archivo Nacional en cuanto a la formación y protección de los fondos documentales de la Nación.
- ✓ Establecer los criterios y recomendaciones para el funcionamiento del Sistema Nacional de Información Pública.
- ✓ Aplicar el marco sancionatorio de la Ley de Transparencia y Acceso a la Información Pública.

II. RESUMEN DE LA COMPOSICIÓN DEL PRESUPUESTO VIGENTE

- a. El presente Informe contiene el análisis de la Ejecución Financiera del Plan Operativo Anual y del Presupuesto de Ingresos y Egresos del Instituto de Acceso a la Información Pública (IAIP) correspondiente al Primer Trimestre 2026.
- b. Esta institución cuenta con un presupuesto aprobado de L45,052,809.00 representando el 0.010% del Presupuesto General de Ingresos y Egresos de la República y de las Instituciones Descentralizadas, que asciende a L443,736,411,724.00.
- c. La siguiente sección del informe provee un análisis de la composición del presupuesto vigente:



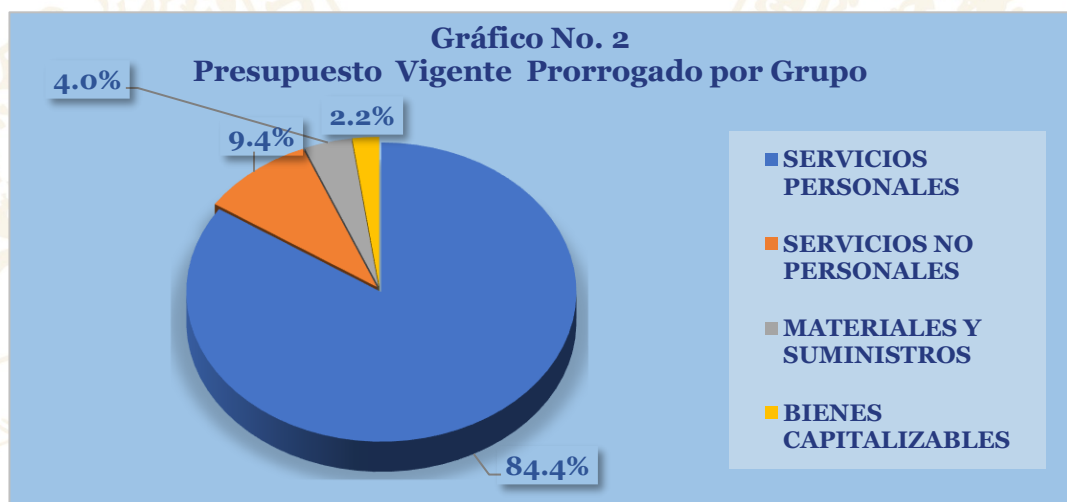
d. Fuente de Presupuesto Vigente

El presupuesto del Instituto de Acceso a la Información Pública está constituido por fondos provenientes del Tesoro Nacional. Para el período señalado, el Presupuesto Vigente asciende a L45,052,809.00, financiado en su totalidad con Fondos Nacionales de la Fuente 11.

e. Presupuesto Vigente por Grupo

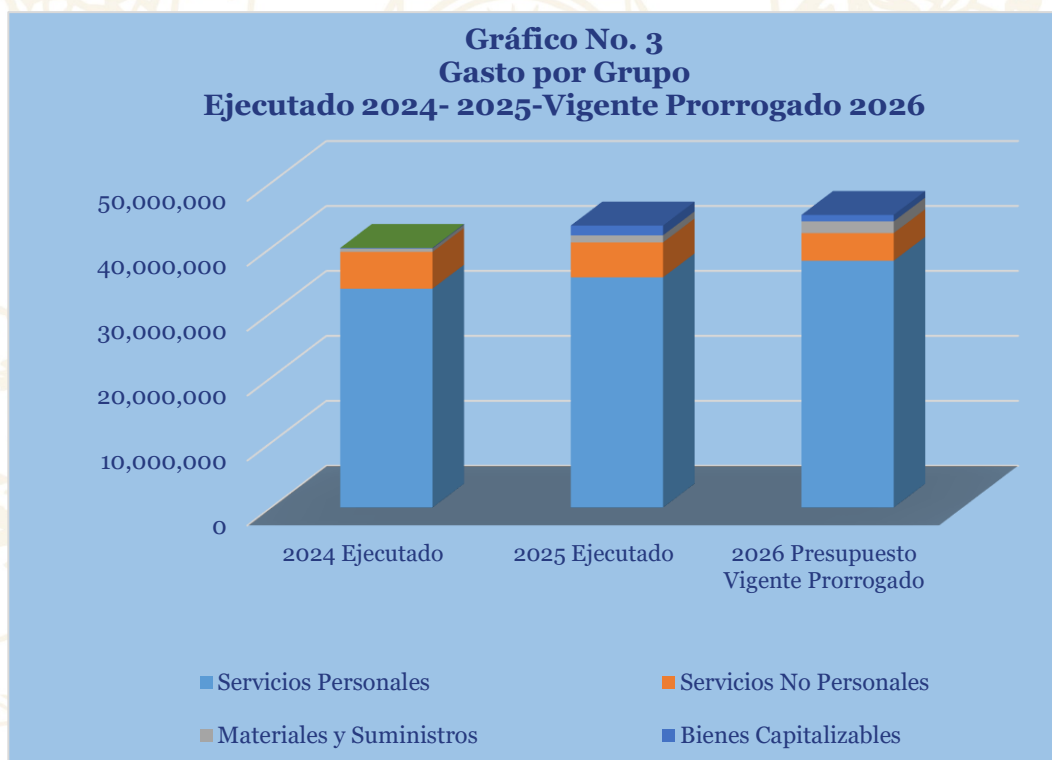
El siguiente gráfico correspondiente a la distribución del Presupuesto Vigente por Grupo, evidencia una marcada concentración de recursos en el Grupo 10000 Servicios Personales, el cual representa el 84.4% del total asignado. Este comportamiento confirma que la estructura presupuestaria del Instituto se orienta predominantemente a la cobertura de obligaciones laborales, tales como salarios, aportes patronales y demás colaterales. En segundo orden de relevancia se sitúa el Grupo 20000 Servicios No Personales, con una participación del 9.44%, asociado a compromisos operativos como alquileres, servicios públicos y otros gastos recurrentes. Por su parte, los Grupos 30000 Materiales y Suministros (4.0%) y 40000 Bienes Capitalizables (2.22%) muestran una proporción significativamente menor, reflejando una limitada disponibilidad de recursos para adquisición de insumos e inversión en activos. En conjunto, la composición presupuestaria revela una estructura rígida y de naturaleza principalmente corriente, donde la capacidad de maniobra operativa depende en gran medida del comportamiento del gasto en personal.

f. Gasto por Grupo Ejecutado 2024-2025-Vigente Prorrogado 2026.





En el siguiente gráfico correspondiente al Gasto por Grupo Ejecutado 2023–2024 y Presupuesto Vigente 2025 muestra que el Grupo 10000 Servicios Personales continúa representando el mayor peso dentro de la estructura del gasto institucional, manteniendo una tendencia incremental entre los años ejecutados y el presupuesto vigente. Este comportamiento confirma que las obligaciones laborales constituyen el principal componente del gasto. El Grupo 20000 Servicios No Personales refleja una participación relativamente estable, aunque con una leve disminución en el presupuesto vigente 2025, lo cual sugiere ajustes en servicios operativos esenciales. En cuanto a los Grupos 30000 Materiales y Suministros y 40000 Bienes Capitalizables, se observan variaciones moderadas, evidenciando que la asignación de recursos para adquisición de insumos e inversión en activos continúa siendo limitada. En conjunto, la evolución de los tres períodos revela que, si bien se registran variaciones entre los montos ejecutados y los asignados para 2025, la estructura del gasto mantiene una composición rígida, con predominio del componente salarial y reducida capacidad para ampliar la inversión operativa.



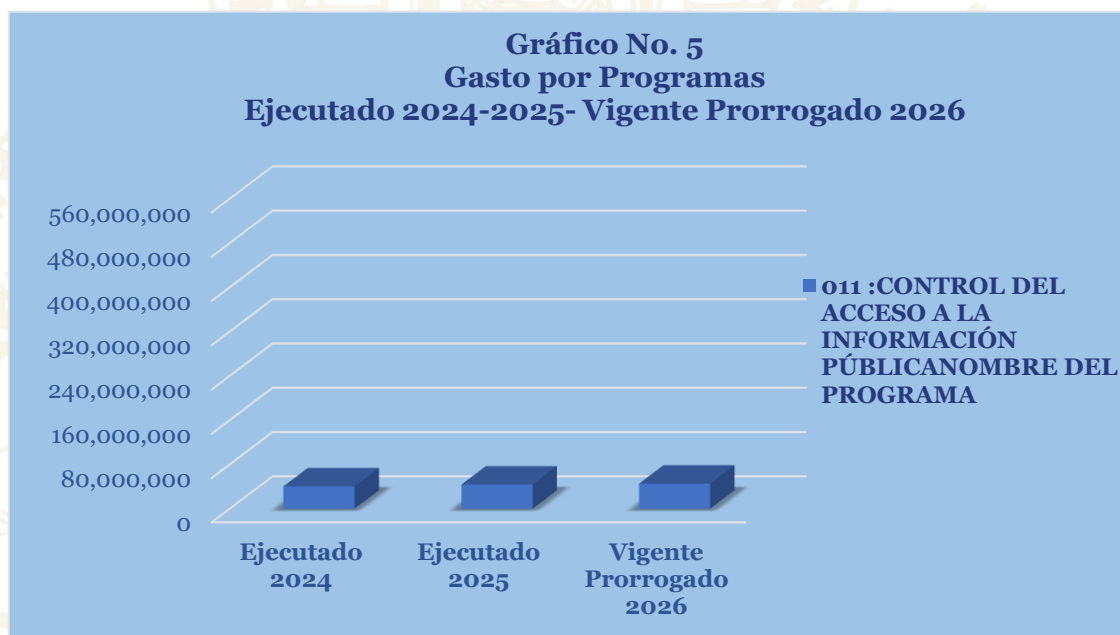


g. Presupuesto Vigente por Programa

La estructura programática del Instituto está conformada por un único programa: el Programa 11 “Control del Acceso a la Información Pública”. Para el período de análisis, dicho programa cuenta con un Presupuesto Vigente de L45,052,809.00, financiado en su totalidad con Fondos Nacionales (Fuente 11).

h. Gasto por Programa Ejecutado 2024-2025-Vigente Prorrogado 2026

El siguiente gráfico muestra la evolución del presupuesto asociado al Programa 11 “Control del Acceso a la Información Pública” durante los últimos dos períodos ejecutados y su asignación vigente. En 2023 se observa un nivel de ejecución superior al registrado en 2024, año en el que el gasto presenta una disminución, reflejando posibles ajustes en la ejecución operativa o en la disponibilidad de recursos. Para 2025, el Presupuesto Vigente evidencia un incremento significativo respecto a ambos períodos ejecutados, situándose por encima de los niveles previos. Este comportamiento sugiere un fortalecimiento programático orientado a garantizar el cumplimiento de las funciones institucionales, así como una mayor capacidad financiera para atender las demandas operativas y estratégicas del Instituto. En conjunto, la tendencia revela una recuperación y ampliación de la asignación presupuestaria respecto a 2026, alineada con las prioridades institucionales en materia de transparencia y acceso a la información pública.





III. ANÁLISIS DE LA EJECUCIÓN PRESUPUESTARIA

a. Asuntos Relevantes

Con base en el artículo 368 de la Constitución de la República y el artículo 29 de la Ley Orgánica del Presupuesto, que establecen la vigencia del presupuesto del ejercicio fiscal anterior cuando no se ha aprobado el correspondiente al nuevo ejercicio fiscal, se informa que durante el primer trimestre de 2026 las instituciones de la Administración Central operaron bajo prórroga presupuestaria de la gestión 2025. En consecuencia, al no contarse con el Plan Operativo Anual (POA) 2026 aprobado, no fue posible realizar el análisis de la ejecución física de los programas productivos.

b. Análisis de los Objetivos

Instituto de Acceso a la Información Pública (IAIP) cuenta con cinco Objetivos Operativos: Mejorar la accesibilidad de la información a la población a través de mecanismos innovadores de divulgación y promoción, que genere confianza en las instituciones obligadas.

Los objetivos se detallan a continuación:

1. Atender los expedientes con Recurso de Revisión, Denuncias, dictámenes legales y solicitudes varias en tiempo y forma a población en general resoluciones derivadas de los recursos, Denuncias, Expedientes procesadas.
2. Verificar los Portales de Transparencia de las Instituciones Obligadas de acuerdo con los lineamientos de verificación vigentes, a Instituciones Obligadas por la LTAIP para Instituciones tengan la información completa en los Portales de Transparencia.
3. Capacitar a los diversos sectores de la sociedad sobre la LTAIP y demás leyes relativas a este derecho a Personas capacitadas para Administración Pública y demás áreas de la Sociedad capacitados en la LTAIP.
4. Coordinar el Instituto de Acceso a la Información Pública con sus respectivos controles a Instituciones para Procesos controlados del Instituto de Acceso a la Información Pública.
5. Informes de ejecución presupuestaria presentados.



c. Análisis de los Ingresos

Esta institución no genera Recursos Propios.

d. Análisis de los Gastos

1. Gastos por Grupo

La clasificación por objeto del gasto se conceptúa como una ordenación sistemática y homogénea de los bienes, servicios y las transferencias que el Sector Público aplica en el desarrollo de su gestión. Lo anterior permite identificar claramente y con transparencia los bienes y servicios que se adquieren, así como las transferencias que se ejecutan.

La siguiente tabla brinda un resumen de los Gastos por grupo total fuentes. Para más detalles a nivel de Fuentes Nacionales (Ver Anexo 1 Presupuesto de Egreso por Objeto Detallado Total Fondos Primer Trimestre 2026).

Cuadro No. 1
Ejecución de Egresos por Grupo de Gasto
(Cifras en Lempiras)

| Grupo | Aprobado 2025 | Vigente 2025 Prorrogado 2026 | Ejecutado del I Trimestre | Disponibles | % Trim |
|--------------------------|-------------------|------------------------------|---------------------------|-------------------|-------------|
| Servicios Personales | 38,006,921 | 38,006,921 | 7,977,819 | 30,029,102 | 21.0 |
| Servicios No Personales | 4,251,749 | 4,251,749 | 826,476 | 3,425,273 | 19.4 |
| Materiales y Suministros | 1,794,139 | 1,794,139 | - | 1,794,139 | 0.0 |
| Bienes Capitalizables | 1,000,000 | 1,000,000 | 0 | 1,000,000 | 0.0 |
| Total | 45,052,809 | 45,052,809 | 8,804,295 | 36,248,514 | 19.5 |

Observaciones sobre Ejecución Trimestral

Durante el I trimestre se ejecutaron L8,804,295.00, con una concentración del gasto en el Grupo 10000 – Servicios Personales, que registró L7,977,819.00 (equivalente al 21.0% de su vigente). Le sigue el Grupo 20000 – Servicios No Personales con L826,476.00 (19.4%), mientras que los grupos 30000 – Materiales y Suministros y 40000 – Bienes Capitalizables que no reflejan ejecución para el primer trimestre. Esta composición confirma que, en el trimestre, la ejecución fue predominantemente corriente, priorizando el cumplimiento de



obligaciones laborales y los gastos operativos esenciales, con menor dinamismo en la adquisición de insumos y en la formación de capital.

Respuesta de la Institución

No se requiere respuesta de la Institución

2. Gastos por Programa

Esta sección brinda una descripción general tanto del desempeño financiero como el físico del programa para el presente trimestre, así como también a la fecha. La información financiera de dicho programa ha sido consolidada. Para información detallada ver Anexo 2.

a. Programas Administrativos

Programa: 11 Control de Acceso a la Información Pública.

La Institución no cuenta con Programas Administrativos.

b. Programas Operativos

Programa: 11 Control de Acceso a la Información Pública.

El objetivo de este programa es el de garantizar el derecho fundamental de las personas al acceso a la información pública, protección de datos, promoviendo de esta manera la transparencia y rendición de cuentas para contribuir al combate de la corrupción. No obstante, lo anterior, no se puede presentar el análisis de la información física en vista que en el primer trimestre del 2026 no se contó con el POA para evaluación y seguimiento por motivo de la prórroga presupuestaria.



Cuadro No. 3
Ejecución de Egresos por Programa
(Cifras en Lempiras)

| Información Financiera | | | | | |
|--------------------------|---------------------------------------------------------------------------------------------------------------------------------------------------------------------------------------------------------------------------------------------------------------------|------------------------------|------------------------------|-------------------------------|------------------------------|
| Aprobado 2025 | Vigente 2025 Prorrogado 2026 | Ejecutado del I Trimestre | Disponible | | % del Trimestre |
| 45,052,809 | 45,052,809 | 8,804,295 | 36,248,514 | | 19.5 |
| Información Física | | | | | |
| Descripción del Producto | Resoluciones emitidas por el Instituto de Acceso a la Información Pública (IAIP), basadas en la Ley de Transparencia de Acceso a la Información Pública (LTAIP) de conformidad a las solicitudes de información recibidas y contestadas a la ciudadanía en general. | | | Unidad de Medida del Producto | 105 RESOLUCIÓN |
| Trimestral | | | | | |
| Programado | | Ejecutado | | % Ejecutado | |
| Cantidad | Asignación Presupuestaria | Cantidad | Asignación Presupuestaria | Cantidad | Asignación Presupuestaria |
| 0 | 0 | 0 | 0 | 0 | 0 |
| Anual | | | | | |
| Programado | | Ejecutado | | % Ejecutado | |
| Cantidad | Asignación Presupuestaria | Cantidad | Asignación Presupuestaria | Cantidad | Asignación Presupuestaria |
| 0 | 0 | 0 | 0 | 0 | 0 |

Observaciones sobre Ejecución Trimestral

En el I trimestre se ejecutaron L8,804,295.00, equivalentes al 19.5% del Presupuesto Vigente, lo que evidencia un ritmo de gasto alto en el cierre del período, siendo el Grupo del Gasto 10000 Servicios Personales el mas relevante ya que es donde se concentra la mayor parte del presupuesto.

Respuesta de la Institución

No se requiere respuesta de la Institución.

Modificaciones presupuestarias relevantes del programa

En el primer trimestre no se realizó modificaciones presupuestarias relevantes.



IV. RECOMENDACIONES

- La Institución debe aplicar la normativa vigente para la ejecución del presupuesto contenida en la Ley Orgánica del Presupuesto, Normas Técnicas del Subsistema de Presupuesto y de las Disposiciones Generales del Presupuesto y su Reglamento.
- Dar cumplimiento en tiempo y forma con lo establecido en el Artículo 262 de las Disposiciones Generales del Presupuesto Vigentes a fin de que remitan a la Secretaría de Estado en el Despacho de Finanzas dentro de los primeros 15 días hábiles del mes siguiente de finalizado el trimestre, un informe en formato digital con la ejecución física y financiera del Plan Operativo Anual del Presupuesto.
- Reprogramar la ejecución para distribuirla de manera más homogénea a lo largo del año.



V. ANEXOS

1. Clasificación de los Recursos por Rubro.
2. Clasificación del Objeto Específico del Gasto
 - 2.1 Objetiva Clasificación del Gasto por Objeto Tesoro Nacional.
 - 2.2 Objetiva Clasificación del Gasto por Objeto Recursos Propios.
3. Gasto por Programa y Grupo.

ANEXO N° 1
SECRETARÍA DE FINANZAS
ADMINISTRACIÓN PÚBLICA CENTRAL
INSTITUCIÓN 032: INSTITUTO DE ACCESO A LA INFORMACIÓN PÚBLICA (IAIP)
PRESUPUESTO DE EGRESOS POR OBJETO DETALLADO
PRIMER TRIMESTRE DE 2026
FONDOS TOTALES
(Cifras en Lempiras)

| Objeto | Descripción | Presupuesto Vigente 2025 Prorrogado 2026 | Vigente | Ejecutado I Trimestre | Variación Trimestral | |
|--------------|----------------------------------------------------------------------------------------------------------------------|---------------------------------------------|-------------------|-----------------------|----------------------|----------------|
| | | | | | Vigente / Ejecutado | % de Ejecución |
| 10000 | SERVICIOS PERSONALES | 38,006,921 | 38,006,921 | 7,977,819 | 30,029,102 | 21.0 |
| 11100 | Sueldos Básicos | 25,599,338 | 25,599,338 | 6,035,659 | 19,563,679 | 23.6 |
| 11400 | Adicionales | 1,324,982 | 1,324,982 | - | 1,324,982 | - |
| 11510 | Decimotercer Mes | 2,133,278 | 2,133,278 | 18,303 | 2,114,975 | 0.9 |
| 11520 | Decimocuarto Mes | 2,133,278 | 2,133,278 | 80,515 | 2,052,763 | 3.8 |
| 11600 | Complementos | 2,133,279 | 2,133,279 | 853,076 | 1,280,203 | 40.0 |
| 11710 | Contribuciones al Instituto Nacional de Jubilaciones y Pensiones de los Empleados y Funcionarios del Poder Ejecutivo | 3,640,751 | 3,640,751 | 778,090 | 2,862,661 | 21.4 |
| 11750 | Contribuciones para Seguro Social | 586,208 | 586,208 | 135,700 | 450,508 | 23.1 |
| 12100 | Sueldos Básicos | 229,429 | 229,429 | 76,476 | 152,953 | 33.3 |
| 12410 | Decimotercer Mes | 19,119 | 19,119 | - | 19,119 | - |
| 12420 | Decimocuarto Mes | 19,119 | 19,119 | - | 19,119 | - |
| 12520 | Contribuciones al Instituto Nacional de Previsión del Magisterio | 4,070 | 4,070 | - | 4,070 | - |
| 12550 | Contribuciones para Seguro Social | 4,070 | 4,070 | - | 4,070 | - |
| 14300 | Gastos de Representacion en el Pais | 180,000 | 180,000 | - | 180,000 | - |
| 20000 | SERVICIOS NO PERSONALES | 4,251,749 | 4,251,749 | 826,476 | 3,425,273 | 19.4 |
| 21110 | Suministro De Energía EléCtrica | 810,000 | 810,000 | 105,000 | 705,000 | 12.9629198 |
| 21200 | Agua | 33,600 | 33,600 | 4,550 | 29,050 | 13.540744 |
| 22100 | Alquiler de Edificios, Viviendas y Locales | 1,871,064 | 1,871,064 | 619,999 | 1,251,065 | 33.136168 |
| 22260 | Alquiler de Equipo de Oficina y Muebles | 114,000 | 114,000 | 96,928 | 17,072 | 85.0243421 |
| 23100 | Mantenimiento y Reparación de Edificios y Locales | 100,000 | 100,000 | - | 100,000 | 0 |
| 23200 | Mantenimiento y Reparación de Equipos y Medios de Transporte | 100,000 | 100,000 | - | 100,000 | 0 |
| 23360 | Mantenimiento y Reparación de Equipo de Oficina y Muebles | 180,000 | 180,000 | - | 180,000 | 0 |
| 23500 | Limpieza, Aseo y Fumigación | 20,000 | 20,000 | - | 20,000 | 0 |
| 24500 | Servicios de Capacitación | 151,085 | 151,085 | - | 151,085 | 0 |
| 24600 | Servicios de Informática y Sistemas Computarizados | 50,000 | 50,000 | - | 50,000 | 0 |
| 25300 | Servicio de Imprenta, Publicaciones y Reproducciones | 132,000 | 132,000 | - | 132,000 | 0 |
| 25400 | Primas y Gastos de Seguro | 350,000 | 350,000 | - | 350,000 | 0 |
| 25700 | Servicio de Internet | 120,000 | 120,000 | - | 120,000 | 0 |
| 26120 | Pasajes al Exterior | 70,000 | 70,000 | - | 70,000 | 0 |
| 26210 | Viáticos Nacionales | 10,000 | 10,000 | - | 10,000 | 0 |
| 26220 | Viáticos al Exterior | 15,000 | 15,000 | - | 15,000 | 0 |
| 27129 | Impuestos Municipales Varios | 15,000 | 15,000 | - | 15,000 | 0 |
| 27210 | Tasas | 10,000 | 10,000 | - | 10,000 | 0 |
| 29100 | Ceremonial y Protocolo | 100,000 | 100,000 | - | 100,000 | 0 |
| 30000 | MATERIALES Y SUMINISTROS | 1,794,139 | 1,794,139 | - | 1,794,139 | 0.0 |
| 31110 | Productos Alimenticios Y Bebidas | 77,541 | 77,541 | - | 77,541 | - |
| 32310 | Prendas de Vestir | 100,000 | 100,000 | - | 100,000 | - |
| 33100 | Productos De Papel Y CartÓN | 117,541 | 117,541 | - | 117,541 | - |
| 33300 | Productos de Artes Gráficas | 202,541 | 202,541 | - | 202,541 | - |
| 34400 | Llantas y Cámaras de Aire | 195,000 | 195,000 | - | 195,000 | - |

ANEXO N° 1
SECRETARÍA DE FINANZAS
ADMINISTRACIÓN PÚBLICA CENTRAL
INSTITUCIÓN 032: INSTITUTO DE ACCESO A LA INFORMACIÓN PÚBLICA (IAIP)
PRESUPUESTO DE EGRESOS POR OBJETO DETALLADO
PRIMER TRIMESTRE DE 2026
FONDOS TOTALES
(Cifras en Lempiras)

| Objeto | Descripción | Presupuesto Vigente 2025 Prorrogado 2026 | Vigente | Ejecutado I Trimestre | Variación Trimestral | |
|--------------|----------------------------------------------|---------------------------------------------|-------------------|-----------------------|----------------------|-------------------|
| | | | | | Vigente / Ejecutado | % de Ejecución |
| 35210 | Productos Farmacéuticos y Medicinales Varios | 25,000 | 25,000 | - | 25,000 | - |
| 35500 | Tintas, Pinturas y Colorantes | 92,541 | 92,541 | - | 92,541 | - |
| 35610 | Gasolina | 54,000 | 54,000 | - | 54,000 | - |
| 35620 | Diesel | 228,941 | 228,941 | - | 228,941 | - |
| 35650 | Aceites y Grasas Lubricantes | 25,411 | 25,411 | - | 25,411 | - |
| 35800 | Productos de Material Plástico | 28,000 | 28,000 | - | 28,000 | - |
| 39100 | Elementos de Limpieza y Aseo Personal | 125,000 | 125,000 | - | 125,000 | - |
| 39200 | Útiles de Escritorio, Oficina y Enseñanza | 62,541 | 62,541 | - | 62,541 | - |
| 39300 | Útiles y Materiales Eléctricos | 192,541 | 192,541 | - | 192,541 | - |
| 39400 | Utensilios de Cocina y Comedor | 50,000 | 50,000 | - | 50,000 | - |
| 39600 | Repuestos y Accesorios | 217,541 | 217,541 | - | 217,541 | - |
| 40000 | BIENES CAPITALIZABLES | 1,000,000 | 1,000,000 | - | 1,000,000 | 0.0 |
| 42110 | Muebles Varios de Oficina | 100,000 | 100,000 | - | 100,000 | - |
| 42120 | Equipos Varios de Oficina | 200,000 | 200,000 | - | 200,000 | - |
| 42600 | Equipos para Computación | 200,000 | 200,000 | - | 200,000 | - |
| 45100 | Aplicaciones Informáticas | 500,000 | 500,000 | - | 500,000 | - |
| | TOTAL | 45,052,809 | 45,052,809 | 8,804,295 | 36,248,514 | 19.5 |

ANEXO N° 1.1
SECRETARÍA DE FINANZAS
ADMINISTRACIÓN PÚBLICA CENTRAL
INSTITUCIÓN 032: INSTITUTO DE ACCESO A LA INFORMACIÓN PÚBLICA (IAIP)
PRESUPUESTO DE EGRESOS POR OBJETO DETALLADO
PRIMER TRIMESTRE DE 2026
FONDOS DEL TESORO NACIONAL
(Cifras en Lempiras)

| Objeto | Descripción | Presupuesto Vigente 2025 Prorrogado 2026 | Vigente | Ejecutado I Trimestre | Variación Trimestral | |
|--------------|----------------------------------------------------------------------------------------------------------------------|---------------------------------------------|-------------------|-----------------------|----------------------|-------------------|
| | | | | | Vigente / Ejecutado | % de Ejecución |
| 10000 | SERVICIOS PERSONALES | 38,006,921 | 38,006,921 | 7,977,819 | 30,029,102 | 21.0 |
| 11100 | Sueldos Básicos | 25,599,338 | 25,599,338 | 6,035,659 | 19,563,679 | 23.6 |
| 11400 | Adicionales | 1,324,982 | 1,324,982 | - | 1,324,982 | - |
| 11510 | Decimotercer Mes | 2,133,278 | 2,133,278 | 18,303 | 2,114,975 | 0.9 |
| 11520 | Decimocuarto Mes | 2,133,278 | 2,133,278 | 80,515 | 2,052,763 | 3.8 |
| 11600 | Complementos | 2,133,279 | 2,133,279 | 853,076 | 1,280,203 | 40.0 |
| 11710 | Contribuciones al Instituto Nacional de Jubilaciones y Pensiones de los Empleados y Funcionarios del Poder Ejecutivo | 3,640,751 | 3,640,751 | 778,090 | 2,862,661 | 21.4 |
| 11750 | Contribuciones para Seguro Social | 586,208 | 586,208 | 135,700 | 450,508 | 23.1 |
| 12100 | Sueldos Básicos | 229,429 | 229,429 | 76,476 | 152,953 | 33.3 |
| 12410 | Decimotercer Mes | 19,119 | 19,119 | - | 19,119 | - |
| 12420 | Decimocuarto Mes | 19,119 | 19,119 | - | 19,119 | - |
| 12520 | Contribuciones al Instituto Nacional de Previsión del Magisterio | 4,070 | 4,070 | - | 4,070 | - |
| 12550 | Contribuciones para Seguro Social | 4,070 | 4,070 | - | 4,070 | - |
| 20000 | SERVICIOS NO PERSONALES | 4,251,749 | 4,251,749 | 826,476 | 3,425,273 | 19.4 |
| 21110 | Suministro De Energía Eléctrica | 810,000 | 810,000 | 105,000 | 705,000 | 12.96291975 |
| 21200 | Agua | 33,600 | 33,600 | 4,550 | 29,050 | 13.54074405 |
| 22100 | Alquiler de Edificios, Viviendas y Locales | 1,871,064 | 1,871,064 | 619,999 | 1,251,065 | 33.13616798 |
| 22260 | Alquiler de Equipo de Oficina y Muebles | 114,000 | 114,000 | 96,928 | 17,072 | 85.02434211 |
| 23100 | Mantenimiento y Reparación de Edificios y Locales | 100,000 | 100,000 | - | 100,000 | 0 |
| 23200 | Mantenimiento y Reparación de Equipos y Medios de Transporte | 100,000 | 100,000 | - | 100,000 | 0 |
| 23360 | Mantenimiento y Reparación de Equipo de Oficina y Muebles | 180,000 | 180,000 | - | 180,000 | 0 |
| 23500 | Limpieza, Aseo y Fumigación | 20,000 | 20,000 | - | 20,000 | 0 |
| 24500 | Servicios de Capacitación | 151,085 | 151,085 | - | 151,085 | 0 |
| 24600 | Servicios de Informática y Sistemas Computarizados | 50,000 | 50,000 | - | 50,000 | 0 |
| 25300 | Servicio de Imprenta, Publicaciones y Reproducciones | 132,000 | 132,000 | - | 132,000 | 0 |
| 25400 | Primas y Gastos de Seguro | 350,000 | 350,000 | - | 350,000 | 0 |
| 25700 | Servicio de Internet | 120,000 | 120,000 | - | 120,000 | 0 |
| 26120 | Pasajes al Exterior | 70,000 | 70,000 | - | 70,000 | 0 |
| 30000 | MATERIALES Y SUMINISTROS | 1,794,139 | 1,794,139 | - | 1,794,139 | 0.0 |
| 31110 | Productos Alimenticios Y Bebidas | 77,541 | 77,541 | - | 77,541 | - |
| 32310 | Prendas de Vestir | 100,000 | 100,000 | - | 100,000 | - |
| 33100 | Productos De Papel Y Cartón | 117,541 | 117,541 | - | 117,541 | - |
| 33300 | Productos de Artes Gráficas | 202,541 | 202,541 | - | 202,541 | - |
| 34400 | Llantas y Cámaras de Aire | 195,000 | 195,000 | - | 195,000 | - |
| 35210 | Productos Farmacéuticos y Medicinales Varios | 25,000 | 25,000 | - | 25,000 | - |
| 35500 | Tintas, Pinturas y Colorantes | 92,541 | 92,541 | - | 92,541 | - |
| 35610 | Gasolina | 54,000 | 54,000 | - | 54,000 | - |
| 35620 | Diesel | 228,941 | 228,941 | - | 228,941 | - |
| 35650 | Aceites y Grasas Lubricantes | 25,411 | 25,411 | - | 25,411 | - |

ANEXO N° 2
SECRETARÍA DE FINANZAS
ADMINISTRACIÓN PÚBLICA CENTRAL
INSTITUCIÓN 032: INSTITUTO DE ACCESO A LA INFORMACIÓN PÚBLICA (IAIP)
PRESUPUESTO DE EGRESOS POR PROGRAMA Y GRUPO DE GASTO
PRIMER TRIMESTRE DE 2026
TOTAL FONDOS
(Cifras en Lempiras)

| Programa | Grupo | Descripción | Presupuesto Vigente 2025 Prorrogado 2026 | Vigente | Ejecutado I Trimestre | Variación Trimestral | |
|----------|-------|------------------------------------------------------------------------------------|---------------------------------------------|-------------------|-----------------------|----------------------|-------------------|
| | | | | | | Vigente / Ejecutado | % de Ejecución |
| 11 | | CONTROL DEL ACCESO A LA INFORMACIÓN PÚBLICA NOMBRE DEL PROGRAMA | 45,052,809 | 45,052,809 | 8,804,295 | 36,248,514 | 19.5 |
| | 10000 | SERVICIOS PERSONALES | 38,006,921 | 38,006,921 | 7,977,819 | 30,029,102 | 21.0 |
| | 20000 | SERVICIOS NO PERSONALES | 4,251,749 | 4,251,749 | 826,476 | 3,425,273 | 19.4 |
| | 30000 | MATERIALES Y SUMINISTROS | 1,794,139 | 1,794,139 | - | 1,794,139 | - |
| | 40000 | BIENES CAPITALIZABLES | 1,000,000 | 1,000,000 | - | 1,000,000 | - |
| | | TOTAL | 45,052,809 | 45,052,809 | 8,804,295 | 36,248,514 | 19.5 |