



SECRETARÍA
DE FINANZAS



Informe de Seguimiento y Evaluación de la Ejecución Presupuestaria Física y Financiera al Primer Trimestre 2026

**35 Instituto Hondureño de Geología y Minas
(INHGEOMIN)**



SEGUIMIENTO Y EVALUACIÓN DE LA GESTIÓN PRESUPUESTARIA PRIMER TRIMESTRE 2026

035: INSTITUTO HONDUREÑO DE GEOLOGIA Y MINAS (INHGEOMIN)

I. ANTECEDENTES

La Secretaría de Estado en el Despacho de Finanzas realiza el Informe de la Ejecución del Presupuesto de Ingresos y Egresos, con base a los artículos 45 y 46 Capítulo VII “Del Seguimiento y Evaluación de la Ejecución Presupuestaria” del Decreto Legislativo No.83-2004, contentivo de la Ley Orgánica del Presupuesto, Acuerdo No. 1341 de la Secretaría de Finanzas, publicado en el Diario Oficial La Gaceta el 12 de febrero 2009, que aprueba las Normas Técnicas del Subsistema de Presupuesto y Artículo 262 Capítulo VI “Monitoreo, Seguimiento y Evaluación” del Decreto Legislativo No. 4-2025 publicado en el diario oficial La Gaceta el 6 de febrero 2025, correspondiente a la Ley Anual del Presupuesto, Ejercicio Fiscal 2025 y sus Disposiciones Generales, Aprobadas por Congreso Nacional y prorrogadas para el primer trimestre 2026 en cumplimiento al artículo 29 Capítulo III de la Ley Orgánica de Presupuesto.

a. Autoridad Legislativa

La creación del Instituto Hondureño de Geología y Minas se realizó mediante Decreto Legislativo No.238-2013, en su artículo 96 “Créase el Instituto Hondureño de Geología y Minas que se identificará con las siglas “INHGEOMIN” como un ente desconcentrado del Estado dependiente de la Presidencia de la República el cual actúa como ejecutor de la Política Nacional del sector minero en general, con facultad de desarrollar programas, proyectos y planes y de crear las unidades administrativas, técnicas y operativas necesarias, para cumplir con la Ley de Minería.

b. Misión

Dirigir y ejecutar la política nacional del sector minero y la generación de información geológica del territorio hondureño, con una administración eficiente y transparente, con enfoque de género, mejora continua y aprovechamiento responsable de los minerales del país, para generar bienestar social a la ciudadanía.



c. Funciones

Las funciones de la institución son las siguientes:

- ✓ Proponer, dirigir, ejecutar y supervisar la política minera.
- ✓ Otorgar, modificar y extinguir derechos y otras obligaciones mineras de conformidad a la Ley.
- ✓ Fiscalizar, en coordinación con los organismos competentes de las Secretarías de Estado en los Despachos de Trabajo y Seguridad Social, de Salud, y las Unidades Ambientales Municipales (UMA) el cumplimiento de las normas de higiene y seguridad de las empresas que realicen actividades mineras.
- ✓ Fiscalizar en coordinación con los organismos competentes de la Secretaría de Estado en los Despachos de Recursos Naturales, Ambiente y Minas (MI AMBIENTE) el cumplimiento de las normas de protección, restauración y manejo sostenible de ambiente, por las empresas titulares de derechos mineros.

II. RESUMEN DE LA COMPOSICIÓN DEL PRESUPUESTO VIGENTE

El presente Informe contiene el análisis de la Ejecución Física y Financiera del Plan Operativo Anual y del Presupuesto de Ingresos y Egresos del Instituto Hondureño de Geología y Minas (INHGEOMIN) correspondiente al primer trimestre de 2026. El INHGEOMIN cuenta con un presupuesto prorrogado de L199,313,712.00 representando el 0.09% del Presupuesto General de Ingresos y Egresos de la República Prorrogado, que asciende a L444,893,767,935.00.

La siguiente sección del informe provee un análisis de la composición del presupuesto vigente:

a. Fuente de Presupuesto Vigente

El presupuesto vigente para el Ejercicio Fiscal 2026 para el Instituto Hondureño de Geología y Minas (INHGEOMIN) asciende a L199,313,712.00, financiados con fondos nacionales, detallados de la siguiente manera:

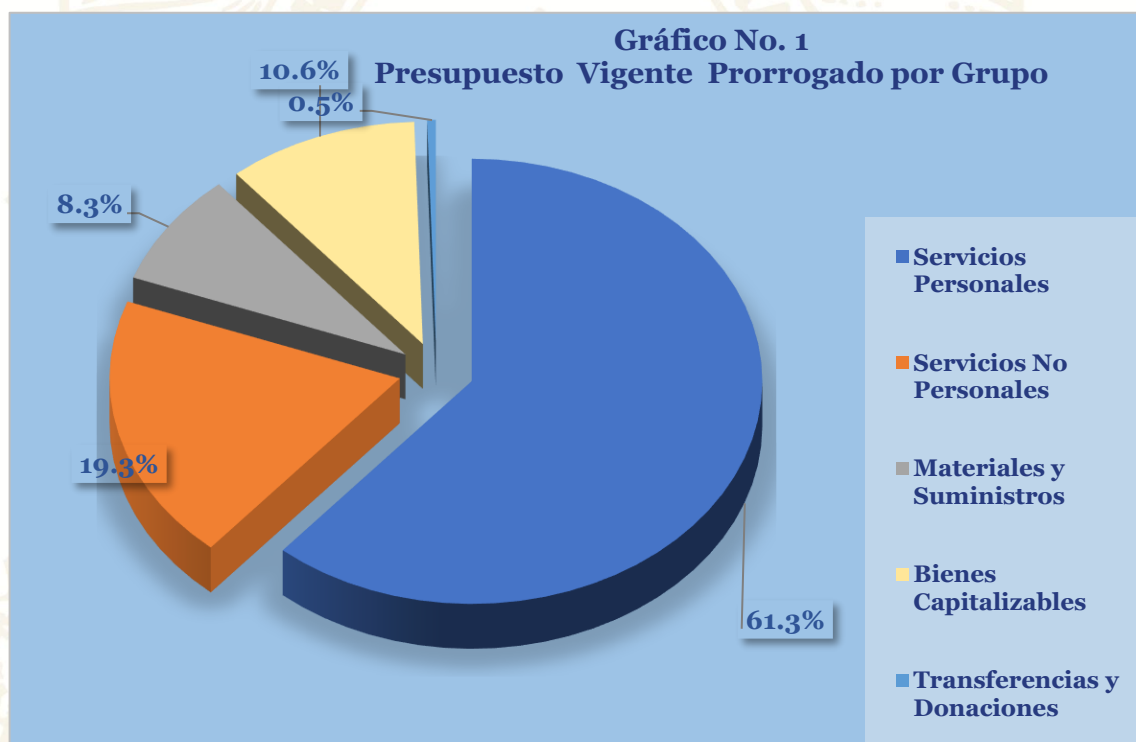
- ✓ Tesoro Nacional (11): L59,313,712.00
- ✓ Recursos Propios (12): L140,000,000.00



b. Presupuesto Vigente por Grupo

Como se muestra en la gráfica siguiente, el Grupo del Gasto con mayor representatividad en el presupuesto vigente son los Servicios Personales con un 61.3% (122,133,207 Lempiras), correspondiendo a las asignaciones para el pago de planilla, para desarrollar la actividad principal del Instituto; correspondiente a erogaciones para pago de retribuciones extraordinarias, asistencia social al personal y beneficios y compensaciones laborales.

A continuación, observamos el comportamiento de los grupos del gasto en el siguiente gráfico:

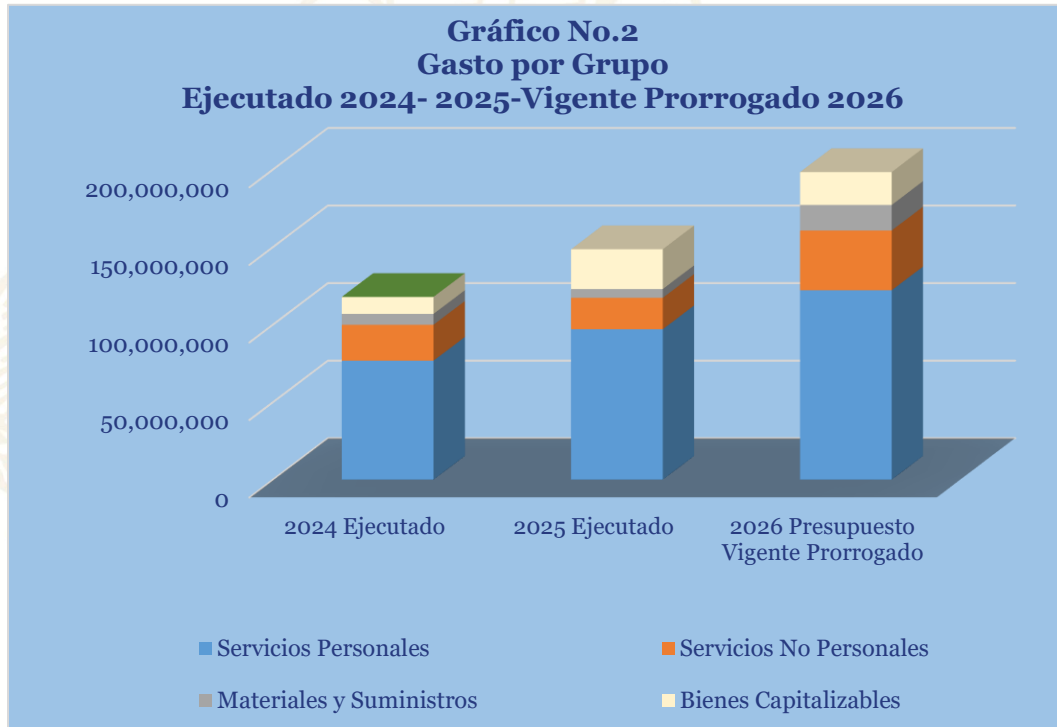


c. Gasto por Grupo Ejecutado 2024-2025-Vigente Prorrogado 2026

La gráfica siguiente muestra la asignación de gastos durante los últimos 2 años y se toma en cuenta el presupuesto vigente y prorrogado del actual ejercicio fiscal 2026; asimismo, el crecimiento del presupuesto del Instituto Hondureño de Geología y Minas entre 2024 y 2025 se justifica por la expansión y diversificación de proyectos de investigación y exploración, el fortalecimiento de la capacidad institucional a través de la capacitación



del personal y modernización de infraestructuras, Estos factores reflejan un compromiso con el desarrollo sostenible y la gestión eficaz de los recursos geológicos y mineros del país.

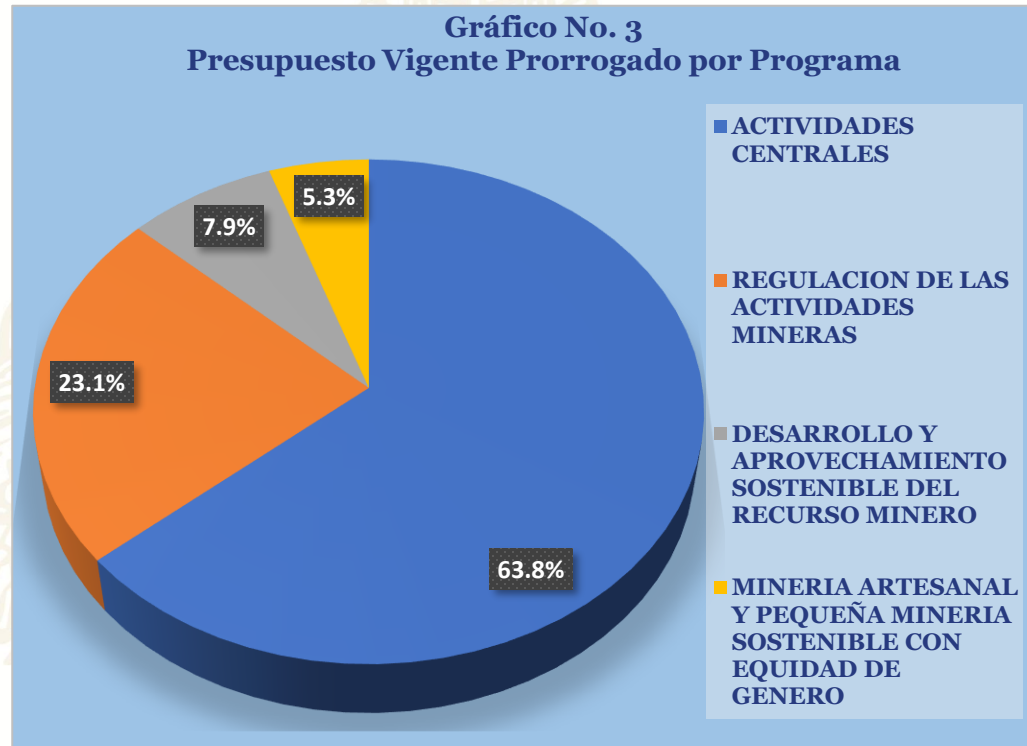


d. Presupuesto Vigente por Programa

En cuanto a la ejecución por programas, se observa que el Programa que cuenta con una la distribución del presupuesto vigente por programa del Instituto Hondureño de Geología y Minas, donde el 63.8% del presupuesto se destina a Actividades Centrales, reflejando la prioridad en la gestión administrativa y operativa del Instituto. La Regulación de las Actividades Mineras recibe el 23.1% del presupuesto, destacando la importancia de supervisar y regular la explotación minera. El Desarrollo y Aprovechamiento Sostenible del Recurso Minero cuenta con el 7.9% del presupuesto, enfocándose en iniciativas de sostenibilidad. Finalmente, la Minería Artesanal y Pequeña Minería Sostenible con Equidad de Género recibe el 5.3% del presupuesto, subrayando el compromiso con prácticas mineras inclusivas y sostenibles.

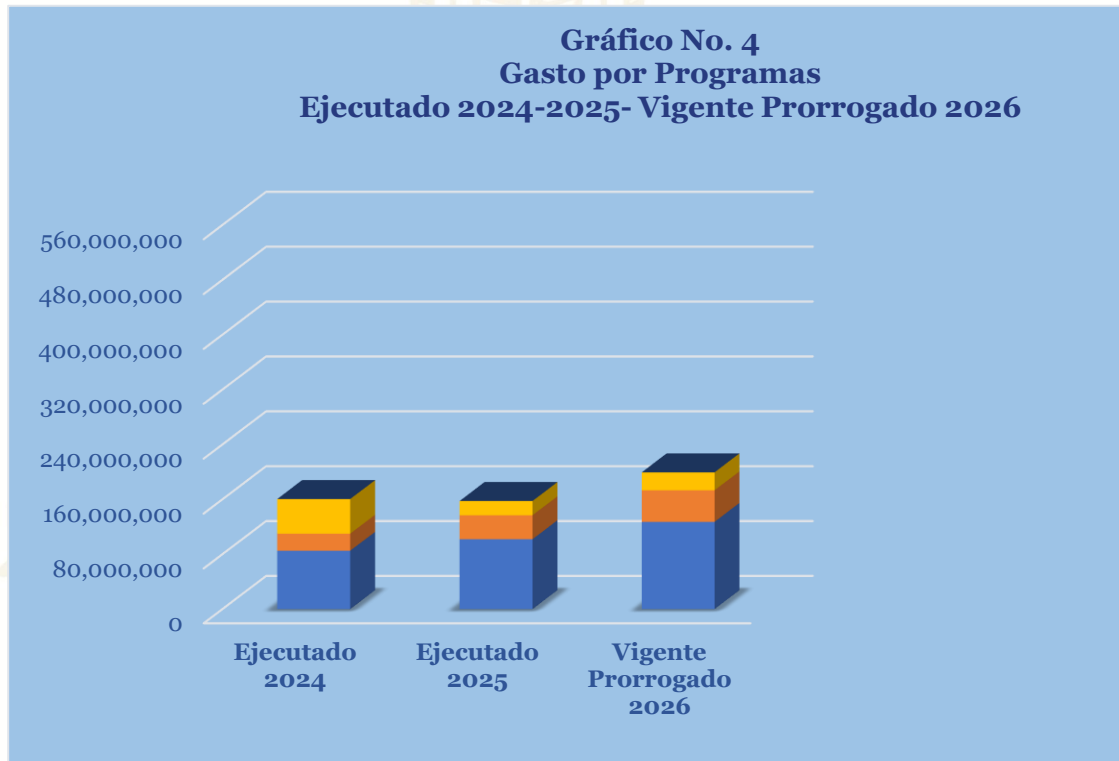


La distribución del presupuesto vigente por programas se refleja de la siguiente forma:



e. Gasto por Programa Ejecutado 2024-2025-Vigente Prorrogado 2026

La gráfica siguiente presenta una comparación del presupuesto por programas para los años 2024, 2025 y el presupuesto vigente prorrogado para 2026, evidenciando un incremento sostenido en la asignación de recursos. El Programa 1 muestra un aumento considerable a lo largo de los años, reflejando una mayor inversión en actividades centrales. El Programa 11 también registra un crecimiento notable, indicando un fortalecimiento en el control del manejo de recursos y la probidad en la gestión pública. Los Programas 12 y 13, aunque con menor participación, también experimentan incrementos, lo que sugiere un enfoque en el desarrollo sostenible y la minería artesanal con equidad de género. En general, el presupuesto vigente y prorrogado para 2026 es significativamente mayor que en los años anteriores, subrayando un compromiso creciente con el fortalecimiento institucional y la implementación de programas estratégicos.



III. ANÁLISIS DE LA EJECUCIÓN PRESUPUESTARIA

a. Asuntos Relevantes

El Instituto Hondureño de Geología y Minas (INHGEOMIN), muestra una tendencia de crecimiento en su presupuesto en los últimos años y se busca realizar una reestructuración institucional de los procesos, recursos humanos y gasto operativo.

b. Análisis de los Objetivos

- ✓ El Instituto Hondureño de Geología y Minas (INHGEOMIN) cuenta con 1 Objetivo Operativo denominado “Una Honduras productiva, generadora de oportunidades y empleo, que aprovecha de manera sostenible sus recursos, y reduce la vulnerabilidad ambiental”



c. Análisis de los Ingresos

Los ingresos generados por El Instituto Hondureño de Geologías y Minas (INHGEOMIN), provienen de la legislación que regula las actividades mineras que imperan en el territorio nacional.

Conforme a las Disposiciones Generales del Presupuesto General de Ingresos y Egresos de la República, Ejercicio Fiscal vigente, al Instituto Hondureño de Geologías y Minas (INHGEOMIN), le corresponde el 75% de los Ingresos Generados.

Cuadro No.1
Ingresos por Tipo de Rubro
(Cifras en Lempiras)

Descripcion	Presupuesto Aprobado	Presupuesto Vigente	Recaudacion del I Trimestre	% Trimestre
Inspecciones Geologicas y de Embarques	7,000,000.00	7,000,000.00	3,503,330.52	50.0
Monitoreo Ambiental	300,000.00	300,000.00	328,775.26	109.6
Emision de Constancias, Certificaciones y Otros	25,000.00	25,000.00	1,950.00	7.8
Canon Territorial	38,000,000.00	38,000,000.00	13,849,338.97	36.4
Sanciones por Ley General de Mineria	8,000,000.00	8,000,000.00	816,784.71	10.2
Otros Ingresos Tributarios	86,655,000.00	86,655,000.00	20,372,927.62	23.5
Venta de Impresos	20,000.00	20,000.00	0.00	0.0
Total	140,000,000.00	140,000,000.00	38,873,107.08	27.8



Observaciones sobre Ejecución Trimestral

Al final del primer trimestre del año 2026, el Instituto Hondureño de Geologías y Minas (INHGEOMIN) alcanzó un porcentaje de recaudación de 27.8% con respecto al presupuesto aprobado, resultado de una recaudación de ingresos propios por L38.9 millones, en donde el rubro Monitoreo Ambiental supera su recaudación aprobada del periodo con un porcentaje de 109.6%, continuando con los valores porcentuales en sus recaudaciones que registraron los rubros: Inspecciones Geológicas de Embarque con 50.0%, Canon Territorial 36.4%, Otros Ingresos Tributarios 23.5%, Sanciones por Ley General a la Minería 10.2% y finalizando con 7.8% el rubro Emisión de Constancias, Certificaciones y Otros, mencionando que el rubro Venta de Impresos no registró en este trimestre recaudación de recursos propios.

d. Análisis de los Gastos

1. Gastos por Grupo

La clasificación por Objeto del Gasto se conceptúa como una ordenación sistemática y homogénea de los bienes, servicios y las transferencias que el Sector Público aplica en el desarrollo de su gestión. Lo anterior, permite identificar claramente y con transparencia los bienes y servicios que se adquieren, así como las transferencias que se ejecutan.

La siguiente tabla brinda un resumen de los gastos por grupo total fuentes. Para más detalles a nivel de Fuentes Nacionales que corresponde a la Clasificación del Gasto por Objeto Específico (Ver Anexo No. 1 Presupuesto de Egresos por Objeto Detallado).

Cuadro No. 2
Ejecución de Egresos por Grupo de Gasto
(Cifras en Lempiras)

Grupo	Vigente 2025 Prorrogado 2026	Vigente	Ejecutado del I Trimestre	Disponible	% Trim
Servicios Personales	122,133,207	122,133,207	20,760,968	101,372,239	17.0
Servicios No Personales	38,559,498	38,559,498	777,537	37,781,961	2.0
Materiales y Suministros	16,454,341	16,454,341	360,702	16,093,639	2.2
Bienes Capitalizables	21,216,666	21,216,666	-	21,216,666	0.0
Transferencias y Donaciones	950,000	950,000	-	950,000	-
Total	199,313,712	199,313,712	21,899,206	177,414,506	11.0



Observaciones sobre Ejecución Trimestral

En el primer trimestre, se ejecutaron L21,899,206.00 lo que representa el 11% del presupuesto vigente y prorrogado para este período. Esta ejecución trimestral demuestra un uso significativo de los recursos disponibles, misma que va destinada a cubrir gastos institucionales; donde el Grupo del gasto mas relevante es el de Servicios Personales con un 17% en cuanto a su presupuesto vigente.

Respuesta de la Institución

No se requiere respuesta de la institución.

2. Gastos por Programa

Esta sección brinda una descripción general tanto del desempeño financiero como el físico de cada programa para el trimestre, así como también a la fecha. Algunos programas administrativos no tienen productos identificados, por lo que la información financiera de estos programas ha sido consolidada. Para información detallada ver Anexo 2.

a. Programas Administrativos (001-Actividades Centrales / 99 Transferencias)

Programa 01: Actividades Centrales

Este programa cuenta con un presupuesto vigente prorrogado de 145,939,408 Lempiras, orientados al desarrollo de la parte institucional que ejecuta el Instituto Hondureño de Geología y Minas (INHGEOMIN); para el buen funcionamiento de la institución.

Cuadro No. 3
Ejecución de Egresos por Programas Administrativos
(Cifras en Lempiras)

Vigente 2025 Prorrogado 2026	Vigente	Ejecutado del I Trimestre	Disponible	% del Trimestre
127,135,995	127,135,995	15,137,277	111,998,718	11.9



Observaciones sobre Ejecución Trimestral

En el primer trimestre se ejecutó un total de L15,137,277.00 lo que representa el 11.9% del presupuesto vigente para este período.

Respuesta de la Institución

No requiere respuesta de la institución.

Modificaciones presupuestarias relevantes del programa

No hubo modificaciones presupuestarias relevantes.

b. Programas Operativos

Programa 11 – Regulación de las Actividades Mineras

Este programa se contempla todas las acciones de los productos intermedios, que suman para entregar como Producto Final: Derechos Mineros Otorgados y Regulados en su Unidad de Medida Resolución. No obstante, lo anterior, no se puede presentar el análisis de la información física en vista que en el primer trimestre del 2026 no se contó con el POA para evaluación y seguimiento por motivo de la prórroga presupuestaria.

Cuadro No. 4
Ejecución de Egresos por Programa
(Cifras en Lempiras)

Información Financiera						
Vigente 2025 Prorrogado 2026	Vigente	Ejecutado del I Trimestre	Ejecutado Acumulado	Disponible	% del Trimestre	% Acumulado
45,980,000	45,980,000	5,219,887	5,219,887	40,760,113	11.4	11.4
Información Física						
Descripción del Producto	1 - Numero Resoluciones Derechos Mineros Otorgados y/o regulados los concesionarios .			Unidad de Medida del Producto	105-RESOLUCIÓN	
Trimestral						
Programado		Ejecutado		% Ejecutado		
Cantidad	Asignación Presupuestaria	Cantidad	Asignación Presupuestaria	Cantidad	Asignación Presupuestaria	
-	-	-	-	-	-	
Anual						
Programado		Ejecutado		% Ejecutado		
Cantidad	Asignación Presupuestaria	Cantidad	Asignación Presupuestaria	Cantidad	Asignación Presupuestaria	
-	-	-	-	-	-	



Observaciones sobre Ejecución Trimestral

En el primer trimestre, se ejecutaron L5.2 millones del presupuesto vigente prorrogado de lo que representa un 11.4% de ejecución trimestral, presupuesto asignado para los Derechos Mineros Otorgados y Regulados en su Unidad de Medida Resolución.

Modificaciones presupuestarias relevantes del programa

En el primer trimestre no se realizó modificaciones en el programa.

Programa 12 - Desarrollo y Aprovechamiento Sostenible del Recurso Minero

Este programa se orienta en la obtención de productos internos que suman para entregar el producto final de Asistencia Técnica y Legal Brindada, sobre las actividades mineras y geológicas a las comunidades y municipalidades. No obstante, lo anterior, no se puede presentar el análisis de la información física en vista que en el primer trimestre del 2026 no se contó con el POA para evaluación y seguimiento por motivo de la prórroga presupuestaria.

Cuadro No. 5
Ejecución de Egresos por Programa
(Cifras en Lempiras)

Información Financiera						
Vigente 2025 Prorrogado 2026	Vigente	Ejecutado del I Trimestre	Ejecutado Acumulado	Disponible	% del Trimestre	% Acumulado
15,681,051	15,681,051	744,137	744,137	14,936,914	4.7	4.7
Información Física						
Descripción del Producto	1 - Numero Resoluciones Derechos Mineros Otorgados y/o regulados los concesionarios .			Unidad de Medida del Producto	105-RESOLUCIÓN	
Trimestral						
Programado		Ejecutado		% Ejecutado		
Cantidad	Asignación	Cantidad	Asignación	Cantidad	Asignación Presupuestaria	
-	-	-	-	-	-	
Anual						
Programado		Ejecutado		% Ejecutado		
Cantidad	Asignación Presupuestaria	Cantidad	Asignación Presupuestaria	Cantidad	Asignación Presupuestaria	
-	-	-	-	-	-	



Observaciones sobre Ejecución Trimestral

En el primer trimestre, se ejecutaron L744 mil Lempiras del presupuesto vigente prorrogado de lo que representa un 4.7% de ejecución trimestral. Esta ejecución financiera refleja una ejecución baja de los recursos destinados a la Asistencia Técnica y Legal Brindada, sobre las actividades mineras y geológicas a las comunidades y municipalidades.

Respuesta de la Institución

No se requiere respuesta por parte de la institución.

Modificaciones presupuestarias relevantes del programa

En el primer trimestre no se realizó modificaciones en el programa.

Programa 13: Minería Artesanal y Pequeña Minería Sostenible con Equidad De Género

Es un programa Técnico normativo y con la visión de definir líneas de trabajo para lograr la transversalización de enfoque de Equidad e Igualdad de Género. La transversalidad de género es una estrategia para alcanzar la igualdad de género en el contexto de protección social.

Cuadro No. 6
Ejecución de Egresos por Programa
(Cifras en Lempiras)

Información Financiera						
Vigente 2025 Prorrogado 2026	Vigente	Ejecutado del I Trimestre	Ejecutado Acumulado	Disponible	% del Trimestre	% Acumulado
10,516,666	10,516,666	797,904	797,904	9,718,762	7.6	7.6
Información Física						
Descripción del Producto	1 - Asistencia técnica y legal para el fortalecimiento de las capacidades en redes de mujeres en la extracción minera sustentable en zonas del país.			Unidad de Medida del Producto	992-ASISTENCIA TÉCNICA	
Trimestral						
Programado		Ejecutado		% Ejecutado		
Cantidad	Asignación	Cantidad	Asignación	Cantidad	Asignación Presupuestaria	
-	-	-	-	-	-	
Anual						
Programado		Ejecutado		% Ejecutado		
Cantidad	Asignación Presupuestaria	Cantidad	Asignación Presupuestaria	Cantidad	Asignación Presupuestaria	
-	-	-	-	-	-	



Observaciones sobre Ejecución Trimestral


En el primer trimestre, se ejecutaron L797 mil Lempiras del presupuesto vigente prorrogado de lo que representa un 7.6% de ejecución trimestral. Esta ejecución financiera refleja un uso bajo de los recursos destinados a la transversalización de enfoque de Equidad e Igualdad de Género.

Respuesta de la Institución

No se requiere respuesta por parte de la institución.

Modificaciones presupuestarias relevantes del programa


En el primer trimestre no se realizó modificaciones en el programa.





IV. RECOMENDACIONES

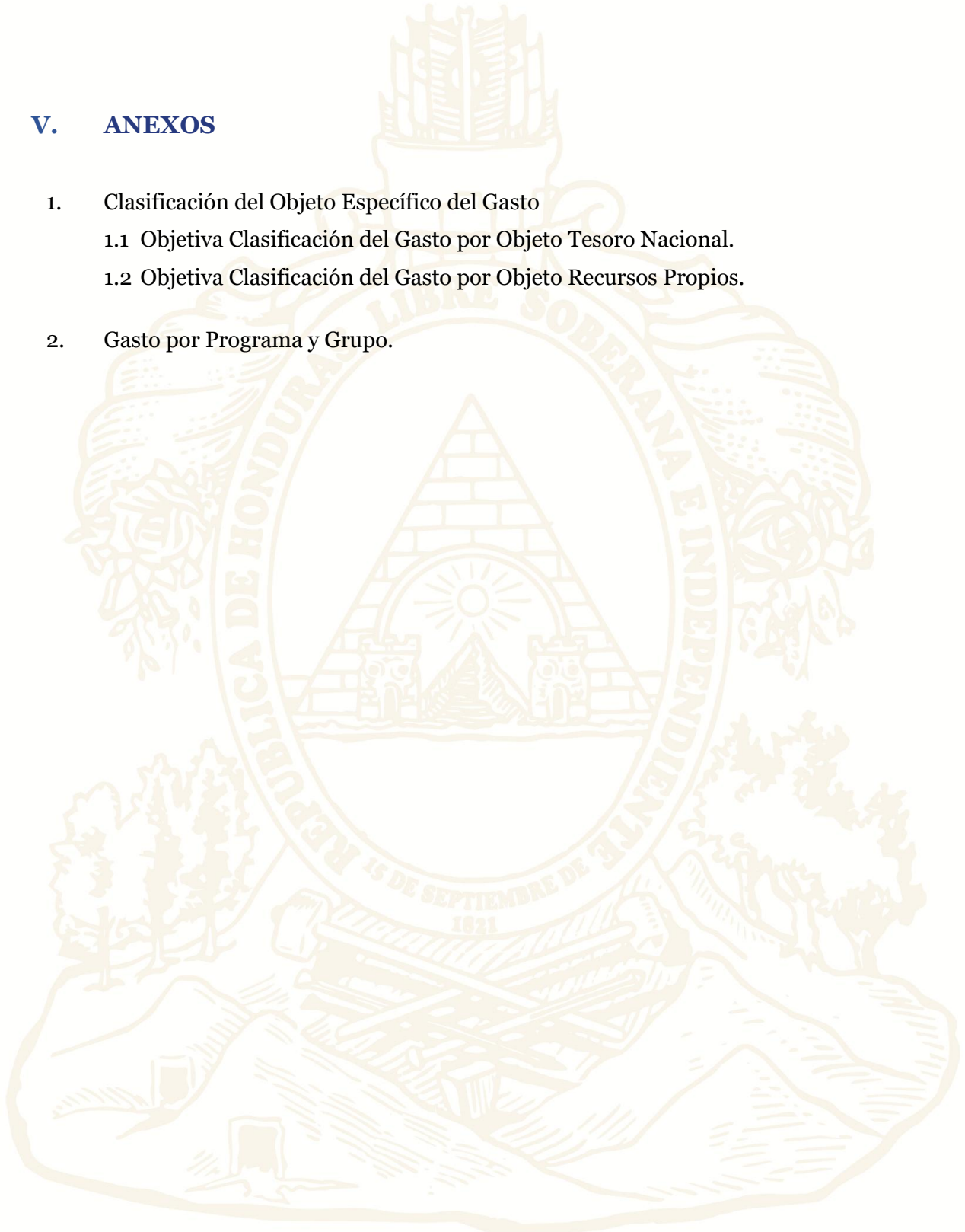
- La Institución debe aplicar la normativa vigente para la ejecución del presupuesto contenida en la Ley Orgánica del Presupuesto, Normas Técnicas del Subsistema de Presupuesto y de las Disposiciones Generales del Presupuesto y su Reglamento.
- Realizar una mejor programación del POA y Presupuesto para mejorar la ejecución de las metas físicas y financieras, con programación en base a costos reales.





V. ANEXOS

1. Clasificación del Objeto Específico del Gasto
 - 1.1 Objetiva Clasificación del Gasto por Objeto Tesoro Nacional.
 - 1.2 Objetiva Clasificación del Gasto por Objeto Recursos Propios.
2. Gasto por Programa y Grupo.



ANEXO N° 1
SECRETARÍA DE FINANZAS
ADMINISTRACIÓN PÚBLICA CENTRAL
INSTITUCIÓN 035: INSTITUTO HONDUREÑO DE GEOLOGÍA Y MINAS (INHGEOMIN)
PRESUPUESTO DE EGRESOS POR OBJETO DETALLADO
PRIMER TRIMESTRE DE 2026
FONDOS TOTALES
(Cifras en Lempiras)

Objeto	Descripción	Presupuesto Vigente 2025 Prorrogado 2026	Vigente	Ejecutado I Trimestre	Variación Trimestral	
					Vigente / Ejecutado	% de Ejecución
10000	SERVICIOS PERSONALES	122,133,207	122,133,207	20,760,968	101,372,239	17.0
11100	Sueldos Básicos	66,786,092	66,786,092	15,807,083	50,979,009	23.7
11400	Adicionales	11,404,568	11,404,568	-	11,404,568	-
11510	Decimotercer Mes	5,590,520	5,590,520	6,919	5,583,601	0.1
11520	Decimocuarto Mes	5,590,520	5,590,520	54,819	5,535,701	1.0
11600	Complementos	4,959,341	4,959,341	999,743	3,959,598	20.2
11710	Contribuciones al Instituto Nacional de Jubilaciones y Pensiones de los Empleados y Funcionarios del Poder Ejecutivo	9,915,993	9,915,993	1,974,173	7,941,820	19.9
11750	Contribuciones para Seguro Social	2,352,839	2,352,839	372,991	1,979,848	15.9
12100	Sueldos Básicos	11,000,000	11,000,000	1,395,775	9,604,225	12.7
12300	Adicionales	1,800,000	1,800,000	-	1,800,000	-
12410	Decimotercer Mes	916,667	916,667	-	916,667	-
12420	Decimocuarto Mes	916,667	916,667	-	916,667	-
12550	Contribuciones para Seguro Social	380,000	380,000	85,132	294,868	22.4
14100	Horas Extraordinarias	100,000	100,000	-	100,000	-
14300	Gastos de Representacion en el Pais	420,000	420,000	64,333	355,667	15.3
20000	SERVICIOS NO PERSONALES	38,559,498	38,559,498	777,537	37,781,961	2.0
21110	Suministro De Energía EléCtrica	1,733,000	1,733,000	265,169	1,467,831	15.3011281
21200	Agua	366,000	366,000	43,144	322,856	11.7880301
21410	Correo Postal	30,000	30,000	3,280	26,720	10.9333333
21420	Telefonía Fija	96,000	96,000	5,417	90,584	5.6421875
21430	Telefonía Celular	120,000	120,000	-	120,000	0
22900	Otros Alquileres	605,500	605,500	-	605,500	0
23100	Mantenimiento y Reparación de Edificios y Locales	500,000	500,000	-	500,000	0
23200	Mantenimiento y Reparación de Equipos y Medios de Transporte	1,910,000	1,910,000	850	1,909,150	0.04450262
23360	Mantenimiento y Reparación de Equipo de Oficina y Muebles	200,000	200,000	-	200,000	0
23390	Mantenimiento y Reparación de Otros Equipos	360,000	360,000	24,380	335,620	6.77222222
23400	Mantenimiento y Reparación de Obras Civiles e Instalaciones Varias	1,000,000	1,000,000	-	1,000,000	0
23500	Limpieza, Aseo y Fumigación	150,000	150,000	-	150,000	0
23600	Mantenimiento de Sistemas Informáticos	300,000	300,000	-	300,000	0
24200	Estudios, Investigaciones y Análisis de Factibilidad	7,369,498	7,369,498	56,000	7,313,498	0.75988894
24500	Servicios de Capacitación	3,030,000	3,030,000	-	3,030,000	0
24600	Servicios de Informática y Sistemas Computarizados	1,800,000	1,800,000	-	1,800,000	0
24710	Servicios De Consultoría De Gestión Administrativa Y Financiera	500,000	500,000	-	500,000	0
25400	Primas y Gastos de Seguro	625,000	625,000	-	625,000	0
25900	Otros Servicios Comerciales y Financieros	500,000	500,000	4,324	495,676	0.8648
26110	Pasajes Nacionales	1,060,000	1,060,000	-	1,060,000	0
26120	Pasajes al Exterior	1,040,000	1,040,000	-	1,040,000	0
26210	Viáticos Nacionales	5,414,500	5,414,500	229,062	5,185,438	4.23052913
26220	Viáticos al Exterior	1,350,000	1,350,000	-	1,350,000	0
27122	Impuesto sobre Bienes Inmuebles	150,000	150,000	-	150,000	0

ANEXO N° 1
SECRETARÍA DE FINANZAS
ADMINISTRACIÓN PÚBLICA CENTRAL
INSTITUCIÓN 035: INSTITUTO HONDUREÑO DE GEOLOGÍA Y MINAS (INHGEOMIN)
PRESUPUESTO DE EGRESOS POR OBJETO DETALLADO
PRIMER TRIMESTRE DE 2026
FONDOS TOTALES
(Cifras en Lempiras)

Objeto	Descripción	Presupuesto Vigente 2025 Prorrogado 2026	Vigente	Ejecutado I Trimestre	Variación Trimestral	
					Vigente / Ejecutado	% de Ejecución
27129	Impuestos Municipales Varios	150,000	150,000	-	150,000	0
27210	Tasas	300,000	300,000	7,457	292,543	2.48579667
27220	Derechos	400,000	400,000	5,480	394,520	1.37
27500	Gastos Judiciales	1,500,000	1,500,000	-	1,500,000	0
29100	Ceremonial y Protocolo	3,960,000	3,960,000	16,365	3,943,636	0.41324495
29200	Servicios de Vigilancia	2,040,000	2,040,000	116,610	1,923,390	5.71617647
30000	MATERIALES Y SUMINISTROS	16,454,341	16,454,341	360,702	16,093,639	2.2
31110	Productos Alimenticios Y Bebidas	2,484,841	2,484,841	128	2,484,713	0.0
31200	Alimentos para Animales	35,000	35,000	-	35,000	-
31500	Madera, Corcho y sus Manufacturas	15,000	15,000	11,426	3,574	76.2
32100	Hilados y Telas	20,000	20,000	-	20,000	-
32200	Confecciones Textiles	35,000	35,000	-	35,000	-
32310	Prendas de Vestir	1,140,000	1,140,000	-	1,140,000	-
32400	Calzados	505,000	505,000	-	505,000	-
33100	Productos De Papel Y Cartón	700,000	700,000	69,046	630,954	9.9
33300	Productos de Artes Gráficas	530,000	530,000	-	530,000	-
33500	Libros, Revistas y Periódicos	250,000	250,000	-	250,000	-
34400	Llantas y Cámaras de Aire	700,000	700,000	-	700,000	-
35100	Productos Químicos	800,000	800,000	-	800,000	-
35210	Productos Farmacéuticos y Medicinales Varios	150,000	150,000	-	150,000	-
35400	Insecticidas, Fumigantes y Otros	60,000	60,000	-	60,000	-
35610	Gasolina	80,000	80,000	-	80,000	-
35620	Diesel	3,209,500	3,209,500	125,883	3,083,617	3.9
35650	Aceites y Grasas Lubricantes	350,000	350,000	-	350,000	-
35800	Productos de Material Plástico	250,000	250,000	-	250,000	-
36100	Productos Ferrosos	20,000	20,000	-	20,000	-
36400	Herramientas Menores	50,000	50,000	-	50,000	-
36930	Elementos de Ferretería	30,000	30,000	20,582	9,418	68.6
37100	Productos De Cemento, Asbesto, Yeso Y Otros	50,000	50,000	-	50,000	-
37200	Productos de Vidrio	20,000	20,000	-	20,000	-
37300	Productos Con Propiedades Aislantes	25,000	25,000	156	24,844	0.6
37400	Productos Abrasivos	5,000	5,000	-	5,000	-
37800	Piedra, Arcilla Y Arena	50,000	50,000	-	50,000	-
38100	Material De Defensa Y Seguridad	20,000	20,000	-	20,000	-
39100	Elementos de Limpieza y Aseo Personal	650,000	650,000	-	650,000	-
39200	Útiles de Escritorio, Oficina y Enseñanza	1,000,000	1,000,000	20,010	979,990	2.0
39300	Útiles y Materiales Eléctricos	240,000	240,000	113,469	126,531	47.3
39400	Utensilios de Cocina y Comedor	120,000	120,000	-	120,000	-
39520	Instrumental y Material para Laboratorio	200,000	200,000	-	200,000	-
39600	Repuestos y Accesorios	2,660,000	2,660,000	-	2,660,000	-

ANEXO N° 1
SECRETARÍA DE FINANZAS
ADMINISTRACIÓN PÚBLICA CENTRAL
INSTITUCIÓN 035: INSTITUTO HONDUREÑO DE GEOLOGÍA Y MINAS (INHGEOMIN)
PRESUPUESTO DE EGRESOS POR OBJETO DETALLADO
PRIMER TRIMESTRE DE 2026
FONDOS TOTALES
(Cifras en Lempiras)

Objeto	Descripción	Presupuesto Vigente 2025 Prorrogado 2026	Vigente	Ejecutado I Trimestre	Variación Trimestral	
					Vigente / Ejecutado	% de Ejecución
40000	BIENES CAPITALIZABLES	21,216,666	21,216,666	-	21,216,666	0.0
42110	Muebles Varios de Oficina	2,465,000	2,465,000	-	2,465,000	-
42120	Equipos Varios de Oficina	1,765,000	1,765,000	-	1,765,000	-
42140	Electrodomésticos	550,000	550,000	-	550,000	-
42270	Maquinaria y Equipo de Producción de Servicio (Agua, Luz, Teléfono etc)	1,330,000	1,330,000	-	1,330,000	-
42310	Equipo de Transporte Terrestre para Personas	2,519,000	2,519,000	-	2,519,000	-
42340	Equipo de Elevación y Tracción	50,000	50,000	-	50,000	-
42430	Equipo de Laboratorio no Médico	1,000,000	1,000,000	-	1,000,000	-
42600	Equipos para Computación	4,917,666	4,917,666	-	4,917,666	-
45100	Aplicaciones Informáticas	2,000,000	2,000,000	-	2,000,000	-
47110	Construcciones y Mejoras de Bienes en Dominio Privado	4,620,000	4,620,000	-	4,620,000	-
50000	TRANSFERENCIAS Y DONACIONES	950,000	950,000	-	950,000	0.0
51220	Ayuda Social a Personas	590,000	590,000	-	590,000	-
51240	Beneficios Especiales	300,000	300,000	-	300,000	-
53310	Transferencias a Organismos Internacionales - Cuotas Ordinarias	60,000	60,000	-	60,000	-
TOTAL		199,313,712	199,313,712	21,899,206	177,414,506	10.987305

ANEXO N° 1.1
SECRETARÍA DE FINANZAS
ADMINISTRACIÓN PÚBLICA CENTRAL
INSTITUCIÓN 035: INSTITUTO HONDUREÑO DE GEOLOGÍA Y MINAS (INHGEOMIN)
PRESUPUESTO DE EGRESOS POR OBJETO DETALLADO
PRIMER TRIMESTRE DE 2026
FONDOS DEL TESORO NACIONAL
(Cifras en Lempiras)

Objeto	Descripción	Presupuesto Vigente 2025 Prorrogado 2026	Vigente	Ejecutado I Trimestre	Variación Trimestral	
					Vigente / Ejecutado	% de Ejecución
10000	SERVICIOS PERSONALES	57,910,712	57,910,712	10,415,611	47,495,101	18.0
11100	Sueldos Básicos	37,756,587	37,756,587	8,584,020	29,172,567	22.7
11400	Adicionales	4,865,310	4,865,310	-	4,865,310	-
11510	Decimotercer Mes	3,146,389	3,146,389	6,919	3,139,470	0.2
11520	Decimocuarto Mes	3,146,389	3,146,389	54,819	3,091,570	1.7
11600	Complementos	2,515,210	2,515,210	559,466	1,955,744	22.2
11710	Contribuciones al Instituto Nacional de Jubilaciones y Pensiones de los Empleados y Funcionarios del Poder Ejecutivo	5,474,714	5,474,714	1,007,518	4,467,196	18.4
11750	Contribuciones para Seguro Social	1,006,113	1,006,113	202,869	803,244	20.2
20000	SERVICIOS NO PERSONALES	1,403,000	1,403,000	166,862	1,236,138	11.9
21110	Suministro De Energía EléCtrica	1,133,000	1,133,000	145,292	987,708	12.82368226
21200	Agua	270,000	270,000	21,570	248,430	7.988855556
	TOTAL	59,313,712	59,313,712	10,582,473	48,731,239	17.841529

ANEXO N° 1.2
SECRETARÍA DE FINANZAS
ADMINISTRACIÓN PÚBLICA CENTRAL
INSTITUCIÓN 035: INSTITUTO HONDUREÑO DE GEOLOGÍA Y MINAS (INHGEOMIN)
PRESUPUESTO DE EGRESOS POR OBJETO DETALLADO
PRIMER TRIMESTRE DE 2026
FONDOS DE RECURSOS PROPIOS
(Cifras en Lempiras)

Objeto	Descripción	Presupuesto Vigente 2025 Prorrogado 2026	Vigente	Ejecutado I Trimestre	Variación Trimestral	
					Vigente / Ejecutado	% de Ejecución
10000	SERVICIOS PERSONALES	64,222,495	64,222,495	10,345,357	53,877,138	16.1
11100	Sueldos Básicos	29,029,505	29,029,505	7,223,062	21,806,443	24.9
11400	Adicionales	6,539,258	6,539,258	-	6,539,258	-
11510	Decimotercer Mes	2,444,131	2,444,131	-	2,444,131	-
11520	Decimocuarto Mes	2,444,131	2,444,131	-	2,444,131	-
11600	Complementos	2,444,131	2,444,131	440,277	2,003,854	18.0
11710	Contribuciones al Instituto Nacional de Jubilaciones y Pensiones de los Empleados y Funcionarios del Poder Ejecutivo	4,441,279	4,441,279	966,655	3,474,624	21.8
11750	Contribuciones para Seguro Social	1,346,726	1,346,726	170,122	1,176,604	12.6
12100	Sueldos Básicos	11,000,000	11,000,000	1,395,775	9,604,225	12.7
12300	Adicionales	1,800,000	1,800,000	-	1,800,000	-
12410	Decimotercer Mes	916,667	916,667	-	916,667	-
12420	Decimocuarto Mes	916,667	916,667	-	916,667	-
12550	Contribuciones para Seguro Social	380,000	380,000	85,132	294,868	22.4
14100	Horas Extraordinarias	100,000	100,000	-	100,000	-
14300	Gastos de Representacion en el Pais	420,000	420,000	64,333	355,667	15.3
20000	SERVICIOS NO PERSONALES	37,156,498	37,156,498	610,675	36,545,823	1.6
21110	Suministro De Energía EléCtrica	600,000	600,000	119,876	480,124	19.97937167
21200	Agua	96,000	96,000	21,574	74,426	22.47320833
21410	Correo Postal	30,000	30,000	3,280	26,720	10.93333333
21420	Telefonía Fija	96,000	96,000	5,417	90,584	5.6421875
21430	Telefonía Celular	120,000	120,000	-	120,000	0
22900	Otros Alquileres	605,500	605,500	-	605,500	0
23100	Mantenimiento y Reparación de Edificios y Locales	500,000	500,000	-	500,000	0
23200	Mantenimiento y Reparación de Equipos y Medios de Transporte	1,910,000	1,910,000	850	1,909,150	0.044502618
23360	Mantenimiento y Reparación de Equipo de Oficina y Muebles	200,000	200,000	-	200,000	0
23390	Mantenimiento y Reparación de Otros Equipos	360,000	360,000	24,380	335,620	6.772222222
23400	Mantenimiento y Reparación de Obras Civiles e Instalaciones Varias	1,000,000	1,000,000	-	1,000,000	0
23500	Limpieza, Aseo y Fumigación	150,000	150,000	-	150,000	0
23600	Mantenimiento de Sistemas Informáticos	300,000	300,000	-	300,000	0
24200	Estudios, Investigaciones y Análisis de Factibilidad	7,369,498	7,369,498	56,000	7,313,498	0.759888937
24500	Servicios de Capacitación	3,030,000	3,030,000	-	3,030,000	0
24600	Servicios de Informática y Sistemas Computarizados	1,800,000	1,800,000	-	1,800,000	0
24710	Servicios De Consultoría De Gestión Administrativa Y Financiera	500,000	500,000	-	500,000	0
25400	Primas y Gastos de Seguro	625,000	625,000	-	625,000	0
25900	Otros Servicios Comerciales y Financieros	500,000	500,000	4,324	495,676	0.8648
26110	Pasajes Nacionales	1,060,000	1,060,000	-	1,060,000	0
26120	Pasajes al Exterior	1,040,000	1,040,000	-	1,040,000	0

ANEXO N° 1.2
SECRETARÍA DE FINANZAS
ADMINISTRACIÓN PÚBLICA CENTRAL
INSTITUCIÓN 035: INSTITUTO HONDUREÑO DE GEOLOGÍA Y MINAS (INHGEOMIN)
PRESUPUESTO DE EGRESOS POR OBJETO DETALLADO
PRIMER TRIMESTRE DE 2026
FONDOS DE RECURSOS PROPIOS
(Cifras en Lempiras)

Objeto	Descripción	Presupuesto Vigente 2025 Prorrogado 2026	Vigente	Ejecutado I Trimestre	Variación Trimestral	
					Vigente / Ejecutado	% de Ejecución
26210	Viáticos Nacionales	5,414,500	5,414,500	229,062	5,185,438	4.230529135
26220	Viáticos al Exterior	1,350,000	1,350,000	-	1,350,000	0
27122	Impuesto sobre Bienes Inmuebles	150,000	150,000	-	150,000	0
27129	Impuestos Municipales Varios	150,000	150,000	-	150,000	0
27210	Tasas	300,000	300,000	7,457	292,543	2.485796667
27220	Derechos	400,000	400,000	5,480	394,520	1.37
27500	Gastos Judiciales	1,500,000	1,500,000	-	1,500,000	0
29100	Ceremonial y Protocolo	3,960,000	3,960,000	16,365	3,943,636	0.413244949
29200	Servicios de Vigilancia	2,040,000	2,040,000	116,610	1,923,390	5.716176471
30000	MATERIALES Y SUMINISTROS	16,454,341	16,454,341	360,702	16,093,639	2.2
31110	Productos Alimenticios Y Bebidas	2,484,841	2,484,841	128	2,484,713	0.0
31200	Alimentos para Animales	35,000	35,000	-	35,000	-
31500	Madera, Corcho y sus Manufacturas	15,000	15,000	11,426	3,574	76.2
32100	Hilados y Telas	20,000	20,000	-	20,000	-
32200	Confecciones Textiles	35,000	35,000	-	35,000	-
32310	Prendas de Vestir	1,140,000	1,140,000	-	1,140,000	-
32400	Calzados	505,000	505,000	-	505,000	-
33100	Productos De Papel Y Cartón	700,000	700,000	69,046	630,954	9.9
33300	Productos de Artes Gráficas	530,000	530,000	-	530,000	-
33500	Libros, Revistas y Periódicos	250,000	250,000	-	250,000	-
34400	Llantas y Cámaras de Aire	700,000	700,000	-	700,000	-
35100	Productos Químicos	800,000	800,000	-	800,000	-
35210	Productos Farmacéuticos y Medicinales Varios	150,000	150,000	-	150,000	-
35400	Insecticidas, Fumigantes y Otros	60,000	60,000	-	60,000	-
35610	Gasolina	80,000	80,000	-	80,000	-
35620	Diesel	3,209,500	3,209,500	125,883	3,083,617	3.9
35650	Aceites y Grasas Lubricantes	350,000	350,000	-	350,000	-
35800	Productos de Material Plástico	250,000	250,000	-	250,000	-
36100	Productos Ferrosos	20,000	20,000	-	20,000	-
36400	Herramientas Menores	50,000	50,000	-	50,000	-
36930	Elementos de Ferretería	30,000	30,000	20,582	9,418	68.6
37100	Productos De Cemento, Asbesto, Yeso Y Otros	50,000	50,000	-	50,000	-
37200	Productos de Vidrio	20,000	20,000	-	20,000	-
37300	Productos Con Propiedades Aislantes	25,000	25,000	156	24,844	0.6
37400	Productos Abrasivos	5,000	5,000	-	5,000	-
37800	Piedra, Arcilla Y Arena	50,000	50,000	-	50,000	-
38100	Material De Defensa Y Seguridad	20,000	20,000	-	20,000	-
39100	Elementos de Limpieza y Aseo Personal	650,000	650,000	-	650,000	-
39200	Utiles de Escritorio, Oficina y Enseñanza	1,000,000	1,000,000	20,010	979,990	2.0

ANEXO N° 1.2
SECRETARÍA DE FINANZAS
ADMINISTRACIÓN PÚBLICA CENTRAL
INSTITUCIÓN 035: INSTITUTO HONDUREÑO DE GEOLOGÍA Y MINAS (INHGEOMIN)
PRESUPUESTO DE EGRESOS POR OBJETO DETALLADO
PRIMER TRIMESTRE DE 2026
FONDOS DE RECURSOS PROPIOS
(Cifras en Lempiras)

Objeto	Descripción	Presupuesto Vigente 2025 Prorrogado 2026	Vigente	Ejecutado I Trimestre	Variación Trimestral	
					Vigente / Ejecutado	% de Ejecución
39300	Útiles y Materiales Eléctricos	240,000	240,000	113,469	126,531	47.3
39400	Utensilios de Cocina y Comedor	120,000	120,000	-	120,000	-
39520	Instrumental y Material para Laboratorio	200,000	200,000	-	200,000	-
39600	Repuestos y Accesorios	2,660,000	2,660,000	-	2,660,000	-
40000	BIENES CAPITALIZABLES	21,216,666	21,216,666	-	21,216,666	0.0
42110	Muebles Varios de Oficina	2,465,000	2,465,000	-	2,465,000	-
42120	Equipos Varios de Oficina	1,765,000	1,765,000	-	1,765,000	-
42140	Electrodomésticos	550,000	550,000	-	550,000	-
42270	Maquinaria y Equipo de Producción de Servicio (Agua, Luz, Teléfono etc)	1,330,000	1,330,000	-	1,330,000	-
42310	Equipo de Transporte Terrestre para Personas	2,519,000	2,519,000	-	2,519,000	-
42340	Equipo de Elevación y Tracción	50,000	50,000	-	50,000	-
42430	Equipo de Laboratorio no Médico	1,000,000	1,000,000	-	1,000,000	-
42600	Equipos para Computación	4,917,666	4,917,666	-	4,917,666	-
45100	Aplicaciones Informáticas	2,000,000	2,000,000	-	2,000,000	-
47110	Construcciones y Mejoras de Bienes en Dominio Privado	4,620,000	4,620,000	-	4,620,000	-
50000	TRANSFERENCIAS Y DONACIONES	950,000	950,000	-	950,000	0.0
51220	Ayuda Social a Personas	590,000	590,000	-	590,000	-
51240	Beneficios Especiales	300,000	300,000	-	300,000	-
53310	Transferencias a Organismos Internacionales - Cuotas Ordinarias	60,000	60,000	-	60,000	-
TOTAL		140,000,000	140,000,000	11,316,733	128,683,267	8.08338096

ANEXO N° 2
SECRETARÍA DE FINANZAS
ADMINISTRACIÓN PÚBLICA CENTRAL
INSTITUCIÓN 035: INSTITUTO HONDUREÑO DE GEOLOGÍA Y MINAS (INHGEOMIN)
PRESUPUESTO DE EGRESOS POR PROGRAMA Y GRUPO DE GASTO
PRIMER TRIMESTRE DE 2026
TOTAL FONDOS
(Cifras en Lempiras)

Programa	Grupo	Descripción	Presupuesto Vigente 2025 Prorrogado 2026	Vigente	Ejecutado I Trimestre	Variación Trimestral	
						Vigente / Ejecutado	% de Ejecución
1		ACTIVIDADES CENTRALES	127,135,995	127,135,995	15,137,277	111,998,718	11.9
	10000	SERVICIOS PERSONALES	77,672,156	77,672,156	14,220,166	63,451,990	18.3
	20000	SERVICIOS NO PERSONALES	24,959,498	24,959,498	557,038	24,402,460	2.2
	30000	MATERIALES Y SUMINISTROS	8,754,341	8,754,341	360,074	8,394,267	4.1
	40000	BIENES CAPITALIZABLES	14,800,000	14,800,000	-	14,800,000	-
	50000	TRANSFERENCIAS Y DONACIONES	950,000	950,000	-	950,000	-
11		REGULACIÓN DE LAS ACTIVIDADES MINERAS	45,980,000	45,980,000	5,219,887	40,760,113	11.4
	10000	SERVICIOS PERSONALES	30,980,000	30,980,000	5,023,810	25,956,190	16.2
	20000	SERVICIOS NO PERSONALES	8,600,000	8,600,000	195,578	8,404,422	2.3
	30000	MATERIALES Y SUMINISTROS	3,200,000	3,200,000	500	3,199,500	0.0
	40000	BIENES CAPITALIZABLES	3,200,000	3,200,000	-	3,200,000	-
12		DESARROLLO Y APROVECHAMIENTO SOSTENIBLE DEL RECURSO MINERO	15,681,051	15,681,051	744,137	14,936,914	4.7
	10000	SERVICIOS PERSONALES	7,181,051	7,181,051	728,134	6,452,917	10.1
	20000	SERVICIOS NO PERSONALES	3,100,000	3,100,000	15,875	3,084,125	0.5
	30000	MATERIALES Y SUMINISTROS	2,800,000	2,800,000	128	2,799,872	0.0
	40000	BIENES CAPITALIZABLES	2,600,000	2,600,000	-	2,600,000	-
13		MINERIA ARTESANAL Y PEQUEÑA MINERIA SOSTENIBLE CON EQUIDAD DE GENERO	10,516,666	10,516,666	797,904	9,718,762	7.6
	10000	SERVICIOS PERSONALES	6,300,000	6,300,000	788,857	5,511,143	12.5
	20000	SERVICIOS NO PERSONALES	1,900,000	1,900,000	9,047	1,890,953	0.5
	30000	MATERIALES Y SUMINISTROS	1,700,000	1,700,000	-	1,700,000	-
	40000	BIENES CAPITALIZABLES	616,666	616,666	-	616,666	-
		TOTAL	199,313,712	199,313,712	21,899,206	177,414,506	11.0