



SECRETARÍA
DE FINANZAS



Informe de Seguimiento y Evaluación de la Ejecución Presupuestaria Física y Financiera al Primer Trimestre 2026

**41 Secretaría de Estado en los Despachos
de Gestión de Riesgos y
Contingencias Nacionales
(COPECO)**



**SEGUIMIENTO Y EVALUACIÓN
DE LA GESTIÓN PRESUPUESTARIA
PRIMER TRIMESTRE 2026**

**041: SECRETARÍA DE ESTADO EN LOS DESPACHOS DE GESTIÓN DE
RIESGOS Y CONTINGENCIAS NACIONALES (COPECO)**

I. ANTECEDENTES

La Secretaría de Estado en el Despacho de Finanzas realiza el Informe de la Ejecución del Presupuesto de Ingresos y Egresos, con base a los artículos 45 y 46 Capítulo VII “Del Seguimiento y Evaluación de la Ejecución Presupuestaria” del Decreto Legislativo N° 83-2004, contentivo de la Ley Orgánica del Presupuesto, Acuerdo N° 1341 de la Secretaría de Finanzas, publicado en el Diario Oficial La Gaceta el 12 de febrero 2009, que aprueba las Normas Técnicas del Subsistema de Presupuesto y Artículo 262 Capítulo VI “Monitoreo, Seguimiento y Evaluación” del Decreto Legislativo N° 4-2025 publicado en el diario oficial La Gaceta el 6 de febrero 2025, correspondiente a la Ley del Presupuesto del Ejercicio Fiscal 2025 y sus Disposiciones Generales, aprobadas por el Congreso Nacional y prorrogadas para el primer trimestre 2026 en cumplimiento al artículo 29 Capítulo III de la Ley Orgánica de Presupuesto.

a. Autoridad Legislativa

Mediante Decreto Ley No. 990-E del 12 de diciembre de 1990, se crea la Comisión Permanente de Contingencias (COPECO), cuya Ley fue reformada mediante Decreto No.217-93, del 13 de octubre de 1993; posteriormente se hizo reformas al Reglamento Decreto No.121-99, el 18 de mayo de 1999, con el propósito de ir conformando una institución más acorde con el papel que le toca desempeñar y mediante Decreto Ejecutivo número PCM-051-2019 del 15 de agosto de 2019 se eleva al rango de Secretaría de Estado a la Comisión Permanente de Contingencias (COPECO).

b. Misión

Somos la Institución coordinadora del Sistema Nacional de Gestión de Riesgos, mediante la gestión compartida, pública y privada orientada a la prevención y reducción del riesgo, Atención en las emergencias en la recuperación, rehabilitación y adaptación ante el cambio



climático para garantizar la vida, los bienes materiales y ambientales de los habitantes del territorio nacional.

c. Visión

Ser una institución consolidada para la coordinación eficaz del Sistema Nacional de Gestión de Riesgos contribuyendo al desarrollo equitativo y sostenible del país.

d. Funciones

Las funciones de la Secretaría son las siguientes:

- ✓ Organizar y Dirigir las acciones que sean necesarias ejecutar en casos de emergencia, desastres y calamidades que surjan en el País.
- ✓ Adoptar medidas preventivas, tendientes a contar con los recursos y mecanismos apropiados para afrontar esas situaciones críticas.
- ✓ Coordinar el desarrollo de actividades de apoyo, que integren con participación de organismos e instituciones públicas, privadas y de cooperación internacional
- ✓ Solicitar al Poder Ejecutivo, la declaración de situación de emergencia, desastre o calamidad nacional, en zonas o regiones afectadas.
- ✓ Organizar y capacitar grupos y brigadas de voluntarios, en labores de salvamento, asistencia y rehabilitación de zonas afectadas.
- ✓ Integrar y coordinar las comisiones y grupos de trabajo que se consideran apropiados para atender en forma eficiente las necesidades de emergencia.
- ✓ Gestionar, recibir y administrar la ayuda internacional de organismos y gobiernos amigos.
- ✓ Elaborar al final de cada situación de emergencia, desastre o calamidad que hubiere sido declarada, la evaluación de los daños ocurridos y la determinación de sus orígenes y las acciones y medidas de prevención para futuras situaciones.
- ✓ Otras que la Ley le confiere.

II. RESUMEN DE LA COMPOSICIÓN DEL PRESUPUESTO VIGENTE

El presente Informe contiene el análisis de la Ejecución Física y Financiera del Plan Operativo Anual y del Presupuesto de Ingresos y Egresos de la Secretaría de Estado en los Despachos de Gestión de Riesgos y Desastres Nacionales (COPECO) correspondiente al Primer Trimestre 2026.



Esta institución cuenta con un presupuesto aprobado de L500,349,198.00 representando el 0.112% del Presupuesto General de Ingresos y Egresos de la República y de las Instituciones Descentralizadas, que asciende a L444,893,767,935.00.

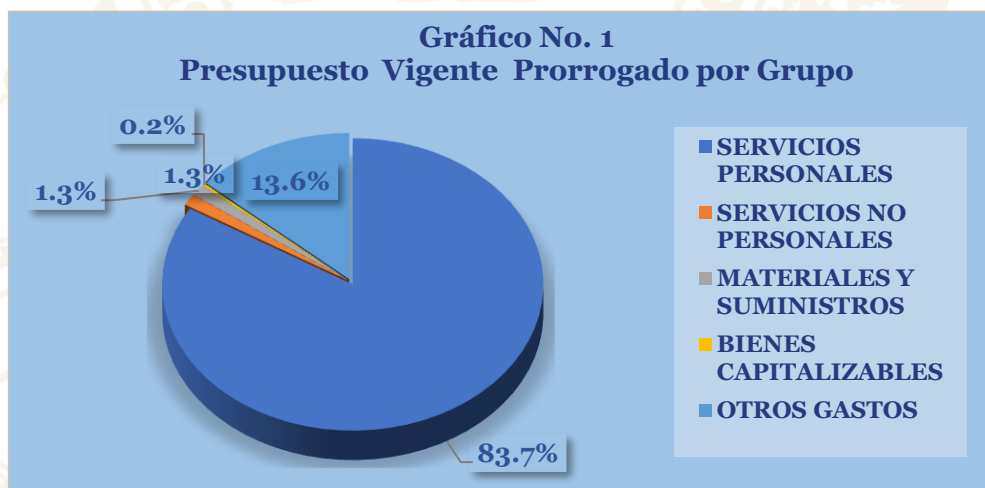
La siguiente sección del informe provee un análisis de la composición del presupuesto vigente:

a. Fuente de Presupuesto Vigente

El Presupuesto Vigente de la Secretaría de Estado en los Despachos de Gestión de Riesgos y Contingencias Nacionales (COPECO) está compuesto exclusivamente de Fondos Nacionales y asciende a L500,349,198.00.

b. Presupuesto Vigente por Grupo

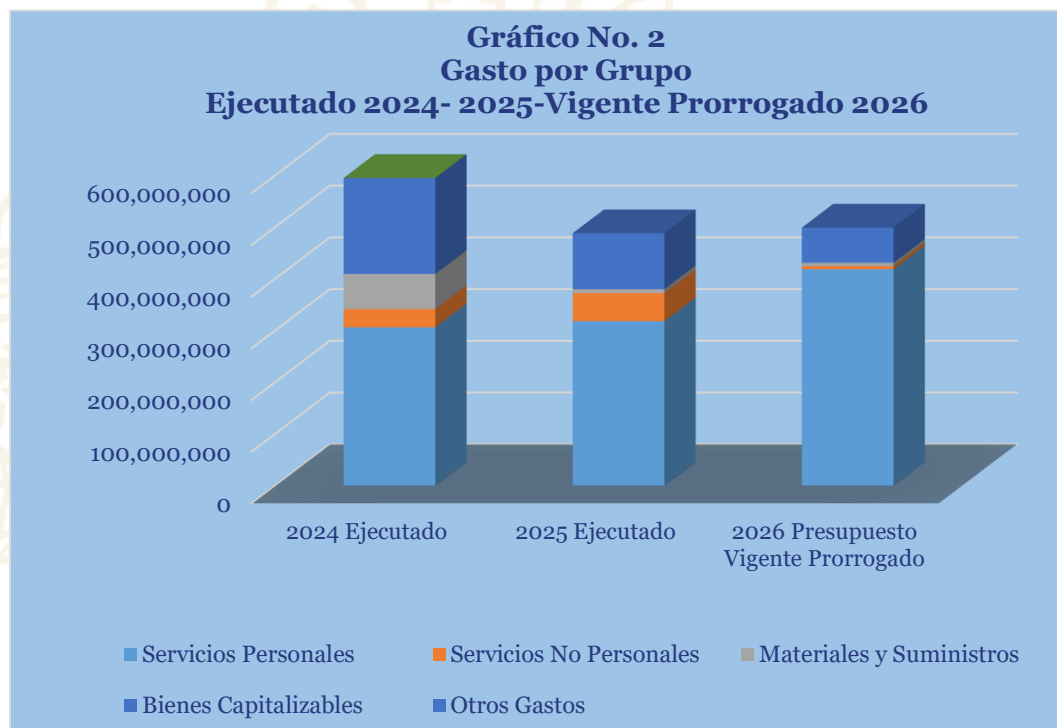
Como se muestra en la gráfica siguiente, la porción más relevante del presupuesto se concentra en el grupo Servicios Personales con un presupuesto vigente de L418,630,236.00 que representa el 83.7% del total del presupuesto vigente y son destinados a cubrir el pago de sueldos y salarios del personal bajo la modalidad de permanente, No Permanente y sus colaterales, otra asistencia social, gastos de representación en el país.



c. Gasto por Grupo Ejecutado 2024-2025-Vigente Prorrogado 2026.



La gráfica siguiente muestra la distribución de los gastos presupuestarios en los últimos dos Fiscal, 2026. Los datos revelan un aumento progresivo en la ejecución presupuestaria durante los períodos analizados y el Grupo del Gasto con mayor



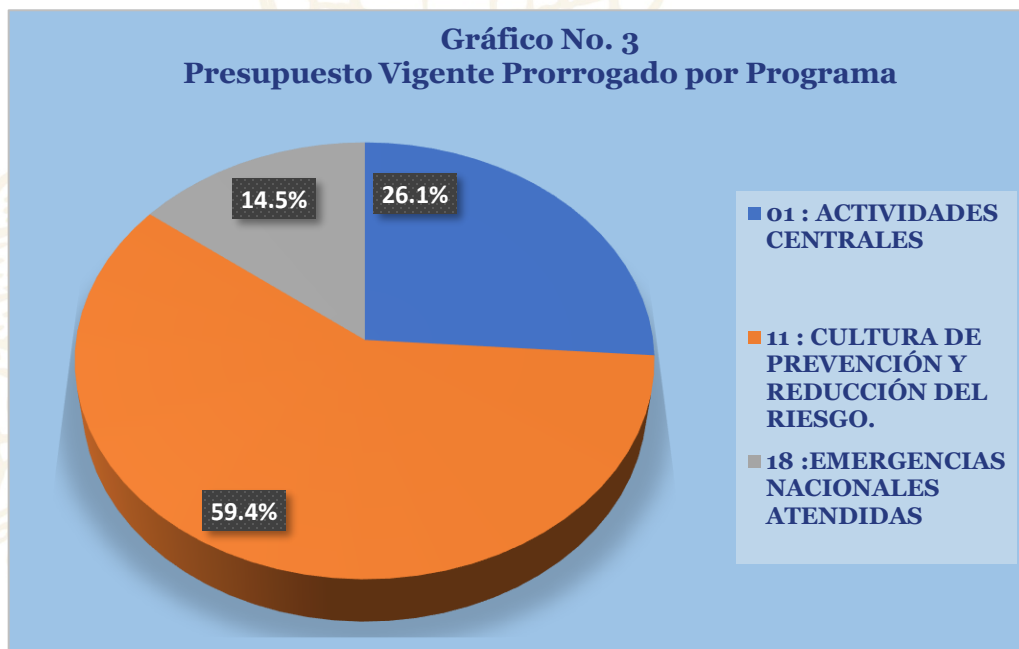
relevancia es Servicios Personales en un 24.0% de incremento para el Ejercicio Fiscal 2026.

d. Presupuesto Vigente por Programa

El presupuesto vigente se concentra principalmente en el Programa 11 – Cultura de Prevención y Reducción del Riesgo, con L297,288,407.00, equivalente al 59.5% del total institucional, dada la amplitud de acciones que desarrolla en materia de prevención, respuesta humanitaria e intervenciones orientadas a la reducción del riesgo. Le sigue el Programa 01 – Actividades Centrales con una asignación de L130,718,309.00, que representa el 26.1% del presupuesto, destinado al funcionamiento administrativo y al soporte operativo de la institución. Finalmente, el Programa 18 – Emergencias Nacionales Atendidas cuenta con un presupuesto vigente de L72,342,482.00, equivalente al 14.5% del

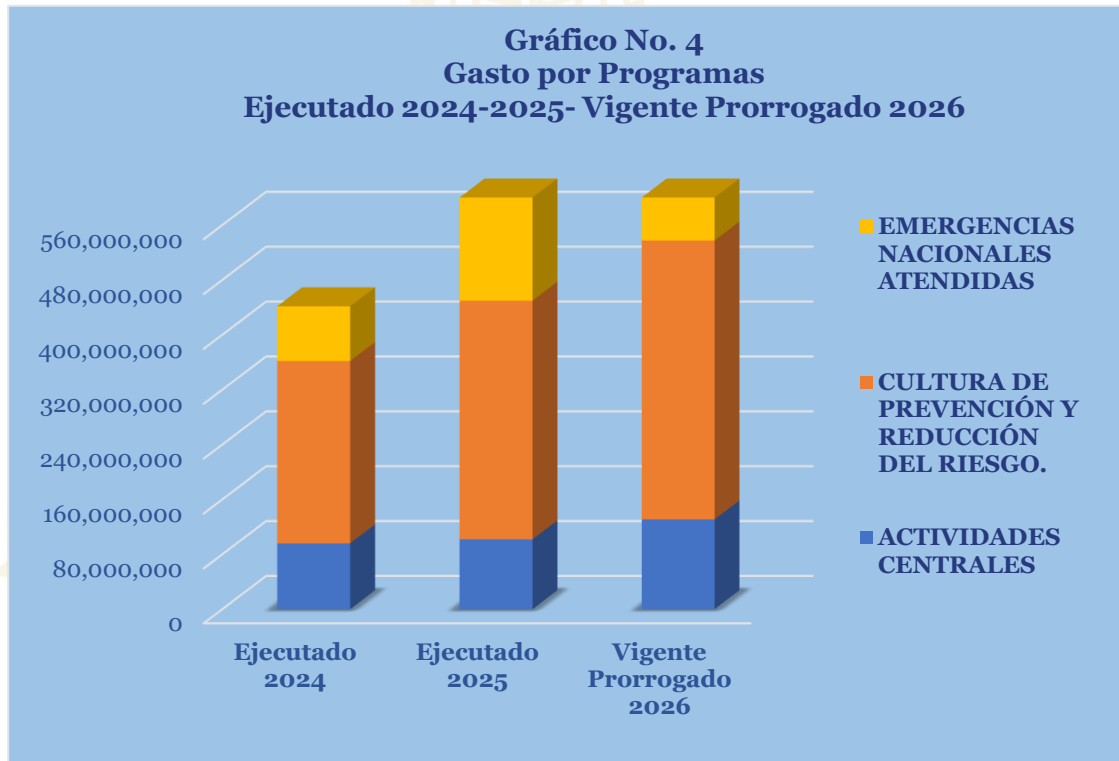


total, orientado a la atención prehospitalaria y la respuesta a emergencias a nivel nacional. En conjunto, esta distribución confirma la prioridad institucional hacia las actividades de prevención, reducción del riesgo y atención operativa, manteniendo al Programa 11 como el eje principal dentro de la estructura programática.



e. Gasto por Programa Ejecutado 2024-2025-Vigente Prorrogado 2026

La gráfica evidencia que el programa Cultura de Prevención y Reducción del Riesgo (Programa 11) continúa siendo el componente central dentro de la estructura presupuestaria, pasando de 267,741,971 en 2023 a 408,888,983 en 2024 y ubicándose en 297,288,407.00 en el presupuesto vigente 2026, manteniéndose como el programa con mayor asignación debido a la amplitud de acciones y actividades que concentra. Por su parte, Actividades Centrales (Programa 1) refleja variaciones moderadas entre los tres años, con una disminución en 2024 y un reajuste al alza en el vigente 2026, llegando a 130,718,309.00, lo que muestra estabilidad en sus requerimientos administrativos. En cuanto a Emergencias Nacionales Atendidas (Programa 18), se observa un incremento en 2024 respecto a 2023, seguido por una reducción en el vigente 2026, situándose en 72,342,482.00, reflejando cambios en la planificación y atención operativa del programa.



III. ANÁLISIS DE LA EJECUCIÓN PRESUPUESTARIA

a. Asuntos Relevantes

Con base en el artículo 368 de la Constitución de la República y el artículo 29 de la Ley Orgánica del Presupuesto, que establecen la vigencia del presupuesto del ejercicio fiscal anterior cuando no se ha aprobado el correspondiente al nuevo ejercicio fiscal, se informa que durante el primer trimestre de 2026 las instituciones de la Administración Central operaron bajo prórroga presupuestaria de la gestión 2025. En consecuencia, al no contarse con el Plan Operativo Anual (POA) 2026 aprobado, no fue posible realizar el análisis de la ejecución física de los programas productivos.



b. Análisis de los Objetivos

La Secretaría de Estado en los Despachos de Gestión de Riesgos y Desastres Nacionales (COPECO) cuenta con 3 Objetivos Operativos. Los objetivos son los siguientes:

1. Brindar una respuesta inmediata eficiente y eficaz para la atención oportuna de la población que ha sido afectada por un evento adverso de gran magnitud a fin de garantizar sus condiciones de seguridad y de vida.
2. Incidir en la reducción del riesgo de desastres que afecta a la población hondureña, a fin de mejorar las condiciones de vulnerabilidad existentes en el país.
3. Fortalecer la capacidad institucional de la Secretaría de Estado en los Despachos de Gestión de Riesgos y Contingencias Nacionales (COPECO), con eficiencia y eficacia mediante la renovación de capacidades humanas, técnicas operativas que garanticen el cumplimiento de su misión como ente coordinador del SINAGER.

c. Análisis de los Ingresos

Esta institución no genera Recursos Propios.

d. Análisis de los Gastos

1. Gastos por Grupo

La clasificación por Objeto del Gasto se conceptúa como una ordenación sistemática y homogénea de los bienes, servicios y las transferencias que el Sector Público aplica en el desarrollo de su gestión. Lo anterior, permite identificar claramente y con transparencia los bienes y servicios que se adquieren, así como las transferencias que se ejecutan.

La siguiente tabla brinda un resumen de los gastos por grupo total fuentes. Para más detalles a nivel de Fuentes Nacionales que corresponde a la Clasificación del Gasto por Objeto Específico (Ver Anexo No. 1 Presupuesto de Egresos por Objeto Detallado).



Cuadro No. 1
Ejecución de Egresos por Grupo de Gasto
(Cifras en Lempiras)

Grupo	Vigente 2025 Prorrogado 2026	Vigente	Ejecutado del I Trimestre	Disponible	% Trim
Servicios Personales	418,630,236	418,630,236	71,367,193	347,263,043	17.0
Servicios No Personales	6,318,000	6,318,000	-	6,318,000	0.0
Materiales y Suministros	6,318,000	6,318,000	-	6,318,000	0.0
Bienes Capitalizables	1,208,497	1,208,497	0	1,208,497	0.0
Otros Gastos	67,874,465	67,874,465	30,869,585	37,004,880	45.5
Total	500,349,198	500,349,198	102,236,778	398,112,420	20.4

Observaciones sobre Ejecución Trimestral

Durante el primer trimestre, la institución registra una ejecución de L102,236,778.00, equivalente al 20.4% del presupuesto vigente. El grupo Servicios Personales alcanza un 17.0%, reflejando el comportamiento habitual del pago de sueldos, colaterales y demás compromisos del personal. Mientras que Otros Gastos alcanza un 45.5%, reflejando gastos propios del funcionamiento y de actividades operativas lo que se considera excelente.

Respuesta de la Institución

No se requiere respuesta de la Institución.

2. Gastos por Programa

Esta sección brinda una descripción general tanto del desempeño financiero como el físico del programa para el presente trimestre, así como también a la fecha. La información financiera de dicho programa ha sido consolidada. Para información detallada ver Anexo 2.



a. Programas Administrativos
Programa 01: Actividades Centrales

El Programa 01 – Actividades Centrales registra una ejecución trimestral de L14,298,917.00, equivalente al 10.9% del presupuesto vigente. Este comportamiento refleja un avance significativo en relación con las asignaciones programadas para el período, destacando el cumplimiento oportuno de los compromisos administrativos y operativos del programa.

Cuadro No. 2
Ejecución de Egresos por Programas Administrativos
(Cifras en Lempiras)

Vigente 2025 Prorrogado 2026	Vigente	Ejecutado del I Trimestre	Disponible	% del Trimestre
129,618,309	130,718,309	14,298,917	116,419,392	10.9

Observaciones sobre Ejecución Trimestral

El Programa 01 – Actividades Centrales registra una ejecución trimestral de L14,298,917.00, equivalente al 10.9% del presupuesto vigente. Este comportamiento refleja un avance significativo en relación con las asignaciones programadas para el período, destacando el cumplimiento oportuno de los compromisos administrativos y operativos del programa.

Respuesta de la Institución

La institución no remitió el Informe Trimestral.

Modificaciones presupuestarias relevantes del programa

En el primer trimestre no hay modificaciones relevantes en el Programa 01 – Actividades Centrales.

b. Programas Operativos

Programa 11 – Cultura de Prevención y Reducción de Riesgo.



Este Programa tiene como objetivo disminuir el riesgo por los incidentes y emergencias que afectan a la población en el territorio nacional. No obstante, lo anterior, no se puede presentar el análisis de la información física en vista que en el primer trimestre del 2026 no se contó con el POA para evaluación y seguimiento por motivo de la prórroga presupuestaria.

Cuadro No. 3
Ejecución de Egresos por Programa
(Cifras en Lempiras)

Información Financiera					
Aprobado 2025	Vigente 2025 Prorrogado 2026	Ejecutado del I Trimestre	Disponible		% del Trimestre
298,388,407	298,388,407	75,331,074	223,057,333		25.2
Información Física					
Descripción del Producto	Procesos formativos mediante acciones educativas para prevenir y reducir el riesgo de desastres naturales a la población hondureña, brindados.			Unidad de Medida del Producto	Título de Propiedad
Trimestral					
Programado		Ejecutado		% Ejecutado	
Cantidad	Asignación Presupuestaria	Cantidad	Asignación Presupuestaria	Cantidad	Asignación Presupuestaria
0	0	0	0	0	0
Anual					
Programado		Ejecutado		% Ejecutado	
Cantidad	Asignación Presupuestaria	Cantidad	Asignación Presupuestaria	Cantidad	Asignación Presupuestaria
0	0	0	0	0	0

Observaciones sobre Ejecución Trimestral

El Programa 11 alcanzo una ejecución financiera trimestral de L75,331,074.00, equivalente al 25.2% del presupuesto vigente. Este resultado refleja un avance acorde con las actividades desarrolladas durante el período, especialmente en acciones vinculadas a la atención y reducción del riesgo a nivel nacional. La ejecución observada muestra que los recursos se aplicaron conforme a las necesidades operativas del programa, permitiendo dar continuidad a los procesos formativos y a las intervenciones orientadas a la prevención y respuesta ante emergencias.

Respuesta de la Institución

La institución no remitió el Informe Trimestral para el primer trimestre.



Modificaciones presupuestarias relevantes del programa

En el primer trimestre no se realizó modificaciones en el programa 11 Cultura de Prevención y Reducción de Riesgo.

Programa 11 – Emergencias Nacionales Atendidas

Información Financiera					
Presupuesto Aprobado Prorrogado	Presupuesto Vigente Prorrogado	Ejecutado del I Trimestre	Disponible		% del Trimestre
72,342,482	72,342,482	12,606,787	59,735,695		17.4
Información Física					
Descripción del Producto	Atenciones prehospitalarias brindada a personas en situaciones adversas a nivel nacional			Unidad de Medida del Producto	Empresa
Trimestral					
Programado		Ejecutado		% Ejecutado	
Cantidad	Asignación Presupuestaria	Cantidad	Asignación Presupuestaria	Cantidad	Asignación Presupuestaria
0	0	0	-	0.0	0.0
Anual					

Observaciones sobre Ejecución Trimestral

El Programa 11 alcanzo una ejecución financiera trimestral de L12,606,787.00, equivalente al 17.4% del presupuesto vigente.

Respuesta de la Institución

La institución no remitió el Informe Trimestral para el primer trimestre.

Modificaciones presupuestarias relevantes del programa

En el primer trimestre no se realizó modificaciones en el programa 18 Emergencias Nacionales Atendidas.



IV. RECOMENDACIONES

- La Institución debe aplicar la normativa vigente para la ejecución del presupuesto contenida en la Ley Orgánica del Presupuesto, Normas Técnicas del Subsistema de Presupuesto y de las Disposiciones Generales del Presupuesto y su Reglamento.
- Dar cumplimiento en tiempo y forma con lo establecido en el Artículo 262 de las Disposiciones Generales del Presupuesto Vigentes a fin de que remitan a la Secretaría de Estado en el Despacho de Finanzas dentro de los primeros 15 días hábiles del mes siguiente de finalizado el trimestre, un informe en formato digital con la ejecución física y financiera del Plan Operativo Anual del Presupuesto.
- Revisar la programación física y financiera, a fin de armonizarla con el comportamiento real de la ejecución observada en los programas, especialmente ante variaciones como las registradas en los Programas 11 y 18.
- Fortalecer la coordinación entre las unidades ejecutoras y administrativas, para asegurar una gestión eficiente de los recursos y mantener la continuidad de las actividades institucionales conforme a lo programado.
- Optimizar los mecanismos internos de seguimiento y control, a fin de mantener la ejecución ordenada y oportuna alcanzada en el ejercicio, garantizando la correcta aplicación de los recursos y el cumplimiento de las metas institucionales.



V. ANEXOS

1. Clasificación de los Recursos por Rubro.
2. Clasificación del Objeto Específico del Gasto
 - 2.1 Objetiva Clasificación del Gasto por Objeto Tesoro Nacional.
 - 2.2 Objetiva Clasificación del Gasto por Objeto Recursos Propios.
3. Gasto por Programa y Grupo.

ANEXO N° 1
SECRETARÍA DE FINANZAS
ADMINISTRACIÓN PÚBLICA CENTRAL
INSTITUCIÓN 041: SECRETARÍA DE ESTADO EN LOS DESPACHOS DE GESTIÓN DE RIESGOS Y CONTINGENCIAS NACIONALES (COPECO)
PRESUPUESTO DE EGRESOS POR OBJETO DETALLADO
PRIMER TRIMESTRE DE 2026
FONDOS TOTALES
(Cifras en Lempiras)

Objeto	Descripción	Presupuesto Vigente 2025 Prorrogado 2026	Vigente	Ejecutado I Trimestre	Variación Trimestral	
					Vigente / Ejecutado	% de Ejecución
10000	SERVICIOS PERSONALES	418,630,236	418,630,236	71,367,193	347,263,043	17.0
11100	Sueldos Básicos	202,044,971	202,044,971	50,585,858	151,459,113	25.0
11400	Adicionales	78,142,323	78,142,323	-	78,142,323	-
11510	Decimotercer Mes	16,837,089	16,837,089	20,250	16,816,839	0.1
11520	Decimocuarto Mes	16,648,237	16,648,237	155,250	16,492,987	0.9
11600	Complementos	15,531,617	14,431,617	1,557,048	12,874,569	10.8
11710	Contribuciones al Instituto Nacional de Jubilaciones y Pensiones de los Empleados y Funcionarios del Poder Ejecutivo	29,296,527	29,296,527	7,716,597	21,579,930	26.3
11750	Contribuciones para Seguro Social	7,205,573	7,205,573	1,286,020	5,919,553	17.8
12100	Sueldos Básicos	41,514,028	41,514,028	9,220,153	32,293,875	22.2
12200	Jornales	1,339,842	1,339,842	274,109	1,065,734	20.5
12410	Decimotercer Mes	3,571,157	3,571,157	-	3,571,157	-
12420	Decimocuarto Mes	3,571,157	3,571,157	-	3,571,157	-
12550	Contribuciones para Seguro Social	2,327,715	2,327,715	551,908	1,775,807	23.7
14300	Gastos de Representacion en el Pais	600,000	600,000	-	600,000	-
16200	Compensaciones	-	1,100,000	-	1,100,000	-
20000	SERVICIOS NO PERSONALES	6,318,000	6,318,000	-	6,318,000	0.0
21110	Suministro De Energía EléCtrica	210,000	210,000	-	210,000	0
21200	Agua	312,000	312,000	-	312,000	0
21410	Correo Postal	420,000	420,000	-	420,000	0
21420	Telefonía Fija	430,000	430,000	-	430,000	0
23200	Mantenimiento y Reparación de Equipos y Medios de Transporte	1,500,000	1,500,000	-	1,500,000	0
23390	Mantenimiento y Reparación de Otros Equipos	100,000	100,000	-	100,000	0
23500	Limpieza, Aseo y Fumigación	300,000	300,000	-	300,000	0
25200	Servicio de Almacenamiento	80,000	80,000	-	80,000	0
25300	Servicio de Imprenta, Publicaciones y Reproducciones	50,000	50,000	-	50,000	0
25400	Primas y Gastos de Seguro	400,000	400,000	-	400,000	0
25700	Servicio de Internet	750,000	750,000	-	750,000	0
26110	Pasajes Nacionales	66,000	66,000	-	66,000	0
26210	Viáticos Nacionales	1,600,000	1,600,000	-	1,600,000	0
29100	Ceremonial y Protocolo	100,000	100,000	-	100,000	0
30000	MATERIALES Y SUMINISTROS	6,318,000	6,318,000	-	6,318,000	0.0
31110	Productos Alimenticios Y Bebidas	300,000	300,000	-	300,000	-
33100	Productos De Papel Y Cartón	153,000	153,000	-	153,000	-
34400	Llantas y Cámaras de Aire	1,200,000	1,200,000	-	1,200,000	-
35210	Productos Farmacéuticos y Medicinales Varios	300,000	300,000	-	300,000	-
35260	Oxigeno Médico	100,000	100,000	-	100,000	-
35610	Gasolina	100,000	100,000	-	100,000	-
35620	Diesel	3,000,000	3,000,000	-	3,000,000	-
35650	Aceites y Grasas Lubricantes	300,000	300,000	-	300,000	-
39100	Elementos de Limpieza y Aseo Personal	165,000	165,000	-	165,000	-

ANEXO N° 1
SECRETARÍA DE FINANZAS
ADMINISTRACIÓN PÚBLICA CENTRAL
INSTITUCIÓN 041: SECRETARÍA DE ESTADO EN LOS DESPACHOS DE GESTIÓN DE RIESGOS Y CONTINGENCIAS NACIONALES (COPECO)
PRESUPUESTO DE EGRESOS POR OBJETO DETALLADO
PRIMER TRIMESTRE DE 2026
FONDOS TOTALES
(Cifras en Lempiras)

Objeto	Descripción	Presupuesto Vigente 2025 Prorrogado 2026	Vigente	Ejecutado I Trimestre	Variación Trimestral	
					Vigente / Ejecutado	% de Ejecución
39200	Utiles de Escritorio, Oficina y Enseñanza	100,000	100,000	-	100,000	-
39600	Repuestos y Accesorios	600,000	600,000	-	600,000	-
40000	BIENES CAPITALIZABLES	1,208,497	1,208,497	-	1,208,497	0.0
53310	Transferencias a Organismos Internacionales - Cuotas Ordinarias	1,208,497	1,208,497	-	1,208,497	-
90000	OTROS GASTOS	67,874,465	67,874,465	30,869,585	37,004,880	45.5
99600	Imprevistos Para Atención De Desastres Naturales O Emergencias	67,874,465	67,874,465	30,869,585	37,004,880	45.5
	TOTAL	500,349,198	500,349,198	102,236,778	398,112,420	20.4

ANEXO N° 1.1
SECRETARÍA DE FINANZAS
ADMINISTRACIÓN PÚBLICA CENTRAL
INSTITUCIÓN 041: SECRETARÍA DE ESTADO EN LOS DESPACHOS DE GESTIÓN DE RIESGOS Y CONTINGENCIAS NACIONALES (COPECO)
PRESUPUESTO DE EGRESOS POR OBJETO DETALLADO
PRIMER TRIMESTRE DE 2026
FONDOS DEL TESORO NACIONAL
(Cifras en Lempiras)

Objeto	Descripción	Presupuesto Vigente 2025 Prorrogado 2026	Vigente	Ejecutado I Trimestre	Variación Trimestral	
					Vigente / Ejecutado	% de Ejecución
10000	SERVICIOS PERSONALES	418,630,236	418,630,236	71,367,193	347,263,043	17.0
11100	Sueldos Básicos	202,044,971	202,044,971	50,585,858	151,459,113	25.0
11400	Adicionales	78,142,323	78,142,323	-	78,142,323	-
11510	Decimotercer Mes	16,837,089	16,837,089	20,250	16,816,839	0.1
11520	Decimocuarto Mes	16,648,237	16,648,237	155,250	16,492,987	0.9
11600	Complementos	15,531,617	14,431,617	1,557,948	12,874,569	10.8
11710	Contribuciones al Instituto Nacional de Jubilaciones y Pensiones de los Empleados y Funcionarios del Poder Ejecutivo	29,296,527	29,296,527	7,716,597	21,579,930	26.3
11750	Contribuciones para Seguro Social	7,205,573	7,205,573	1,286,020	5,919,553	17.8
12100	Sueldos Básicos	41,514,028	41,514,028	9,220,153	32,293,875	22.2
12200	Jornales	1,339,842	1,339,842	274,109	1,065,734	20.5
12410	Decimotercer Mes	3,571,157	3,571,157	-	3,571,157	-
12420	Decimocuarto Mes	3,571,157	3,571,157	-	3,571,157	-
12550	Contribuciones para Seguro Social	2,327,715	2,327,715	551,908	1,775,807	23.7
20000	SERVICIOS NO PERSONALES	6,318,000	6,318,000	-	6,318,000	0.0
21110	Suministro De Energía Eléctrica	210,000	210,000	-	210,000	0
21200	Agua	312,000	312,000	-	312,000	0
21410	Correo Postal	420,000	420,000	-	420,000	0
21420	Telefonía Fija	430,000	430,000	-	430,000	0
23200	Mantenimiento y Reparación de Equipos y Medios de Transporte	1,500,000	1,500,000	-	1,500,000	0
23390	Mantenimiento y Reparación de Otros Equipos	100,000	100,000	-	100,000	0
23500	Limpieza, Aseo y Fumigación	300,000	300,000	-	300,000	0
25200	Servicio de Almacenamiento	80,000	80,000	-	80,000	0
25300	Servicio de Imprenta, Publicaciones y Reproducciones	50,000	50,000	-	50,000	0
25400	Primas y Gastos de Seguro	400,000	400,000	-	400,000	0
25700	Servicio de Internet	750,000	750,000	-	750,000	0
26110	Pasajes Nacionales	66,000	66,000	-	66,000	0
26210	Viáticos Nacionales	1,600,000	1,600,000	-	1,600,000	0
29100	Ceremonial y Protocolo	100,000	100,000	-	100,000	0
30000	MATERIALES Y SUMINISTROS	6,318,000	6,318,000	-	6,318,000	0.0
31110	Productos Alimenticios Y Bebidas	300,000	300,000	-	300,000	-
33100	Productos De Papel Y Cartón	153,000	153,000	-	153,000	-
34400	Llantas y Cámaras de Aire	1,200,000	1,200,000	-	1,200,000	-
35210	Productos Farmacéuticos y Medicinales Varios	300,000	300,000	-	300,000	-
35260	Oxígeno Médico	100,000	100,000	-	100,000	-
35610	Gasolina	100,000	100,000	-	100,000	-
35620	Diesel	3,000,000	3,000,000	-	3,000,000	-
35650	Aceites y Grasas Lubricantes	300,000	300,000	-	300,000	-
39100	Elementos de Limpieza y Aseo Personal	165,000	165,000	-	165,000	-
39200	Útiles de Escritorio, Oficina y Enseñanza	100,000	100,000	-	100,000	-
40000	BIENES CAPITALIZABLES	1,208,497	1,208,497	-	1,208,497	0.0

ANEXO N° 1.1
SECRETARÍA DE FINANZAS
ADMINISTRACIÓN PÚBLICA CENTRAL
INSTITUCIÓN 041: SECRETARÍA DE ESTADO EN LOS DESPACHOS DE GESTIÓN DE RIESGOS Y CONTINGENCIAS NACIONALES (COPECO)
PRESUPUESTO DE EGRESOS POR OBJETO DETALLADO
PRIMER TRIMESTRE DE 2026
FONDOS DEL TESORO NACIONAL
(Cifras en Lempiras)

Objeto	Descripción	Presupuesto Vigente 2025 Prorrogado 2026	Vigente	Ejecutado I Trimestre	Variación Trimestral	
					Vigente / Ejecutado	% de Ejecución
53310	Transferencias a Organismos Internacionales - Cuotas Ordinarias	1,208,497	1,208,497	-	1,208,497	-
90000	OTROS GASTOS	67,874,465	67,874,465	30,869,585	37,004,880	45.5
99600	Imprevistos Para Atención De Desastres Naturales O Emergencias	67,874,465	67,874,465	30,869,585	37,004,880	45.5
TOTAL		500,349,198	500,349,198	102,236,778	398,112,420	20.4330852

ANEXO N° 2
SECRETARÍA DE FINANZAS
ADMINISTRACIÓN PÚBLICA CENTRAL
INSTITUCIÓN 041: SECRETARÍA DE ESTADO EN LOS DESPACHOS DE GESTIÓN DE RIESGOS Y CONTINGENCIAS NACIONALES (COPECO)
PRESUPUESTO DE EGRESOS POR PROGRAMA Y GRUPO DE GASTO
PRIMER TRIMESTRE DE 2026
TOTAL FONDOS
(Cifras en Lempiras)

Programa	Grupo	Descripción	Presupuesto Vigente 2025 Prorrogado 2026	Vigente	Ejecutado I Trimestre	Variación Trimestral	
						Vigente / Ejecutado	% de Ejecución
1		ACTIVIDADES CENTRALES	129,618,309	130,718,309	14,298,917	116,419,392	10.9
	10000	SERVICIOS PERSONALES	124,418,309	125,518,309	14,298,917	111,219,392	11.4
	20000	SERVICIOS NO PERSONALES	2,500,000	2,500,000	-	2,500,000	-
	30000	MATERIALES Y SUMINISTROS	2,700,000	2,700,000	-	2,700,000	-
11		CULTURA DE PREVENCIÓN Y REDUCCIÓN DEL RIESGO.	298,388,407	297,288,407	75,331,074	221,957,333	25.3
	10000	SERVICIOS PERSONALES	222,920,445	221,820,445	44,461,489	177,358,956	20.0
	20000	SERVICIOS NO PERSONALES	2,900,000	2,900,000	-	2,900,000	-
	30000	MATERIALES Y SUMINISTROS	3,485,000	3,485,000	-	3,485,000	-
	50000	TRANSFERENCIAS Y DONACIONES	1,208,497	1,208,497	-	1,208,497	-
	90000	OTROS GASTOS	67,874,465	67,874,465	30,869,585		
18		EMERGENCIAS NACIONALES ATENDIDAS	72,342,482	72,342,482	12,606,787	59,735,695	17.4
	10000	SERVICIOS PERSONALES	71,291,482	71,291,482	12,606,787	58,684,695	17.7
	20000	SERVICIOS NO PERSONALES	918,000	918,000	-	918,000	-
	30000	MATERIALES Y SUMINISTROS	133,000	133,000	-	133,000	-
TOTAL			500,349,198	500,349,198	102,236,778	398,112,420	20.4