



SECRETARÍA
DE FINANZAS



Informe de Seguimiento y Evaluación de la Ejecución Presupuestaria Física y Financiera al Primer Trimestre 2026

**42 Cuerpo de Bomberos de Honduras
(CBH)**



**SEGUIMIENTO Y EVALUACIÓN
DE LA GESTIÓN PRESUPUESTARIA
PRIMER TRIMESTRE 2026**

42: CUERPO DE BOMBEROS DE HONDURAS (CBH)

I. ANTECEDENTES

La Secretaría de Estado en el Despacho de Finanzas realiza el Informe de la Ejecución del Presupuesto de Ingresos y Egresos, con base a los artículos 45 y 46 Capítulo VII “Del Seguimiento y Evaluación de la Ejecución Presupuestaria” del Decreto Legislativo No.83-2004, contentivo de la Ley Orgánica del Presupuesto, Acuerdo No. 1341 de la Secretaría de Finanzas, publicado en el Diario Oficial La Gaceta el 12 de febrero 2009, que aprueba las Normas Técnicas del Subsistema de Presupuesto y Artículo 262 Capítulo VI “Monitoreo, Seguimiento y Evaluación” del Decreto Legislativo No. 4-2025 publicado en el diario oficial La Gaceta el 6 de febrero 2025, correspondiente a la Ley Anual del Presupuesto, Ejercicio Fiscal 2025 y sus Disposiciones Generales, Aprobadas por Congreso Nacional y prorrogadas para el primer trimestre 2026 en cumplimiento al artículo 29 Capítulo III de la Ley Orgánica de Presupuesto.

a. Autoridad Legislativa

El Cuerpo de Bomberos de Honduras fue creado mediante Decreto Legislativo No.294-93 de fecha 20 de diciembre de 1993.

b. Misión

Prevenir, combatir e investigar incendios, asistiendo y auxiliando a la población en general, para proteger las vidas en peligro, brindando un servicio eficaz y eficiente, en caso de accidentes, incendios, desastres naturales, siniestros y calamidades públicas.

c. Visión

Ser la institución líder y referente en servicio de prevención y respuesta de emergencias en el territorio nacional, contando con la logística e infraestructura adecuada para todas las misiones



d. Funciones

El CBH tiene como función primordial:

1. Prevenir, combatir e investigar incendios.
2. Auxiliar a las personas naturales y jurídicas, así como la protección de sus bienes en caso de incendios, accidentes, desastres, calamidades públicas y otros.
3. Desarrollar programas de prevención de accidentes en épocas y eventos que aglutine público.
4. Promover de forma periódica, campañas de educación y prevención tendientes a evitar siniestros y accidentes.
5. Prestar la colaboración y servicios solicitados por el estado o personas necesitadas.
6. Colaborar de manera especial con Instituciones públicas o privadas que se dediquen a la protección de bosques, fuentes hidrográficas y conservación del medio ambiente.

II. RESUMEN DE LA COMPOSICIÓN DEL PRESUPUESTO VIGENTE

El presente Informe contiene el análisis de la Ejecución Física y Financiera del Plan Operativo Anual y del Presupuesto de Ingresos y Egresos del Cuerpo de Bomberos de Honduras (CBH) correspondiente al primer trimestre de 2026. La CBH cuenta con un presupuesto prorrogado de L697,619,229.00 representando el 0.16% del Presupuesto General de Ingresos y Egresos de la República Prorrogado, que asciende a L444,893,767,935.00.

La siguiente sección del informe provee un análisis de la composición del presupuesto vigente:

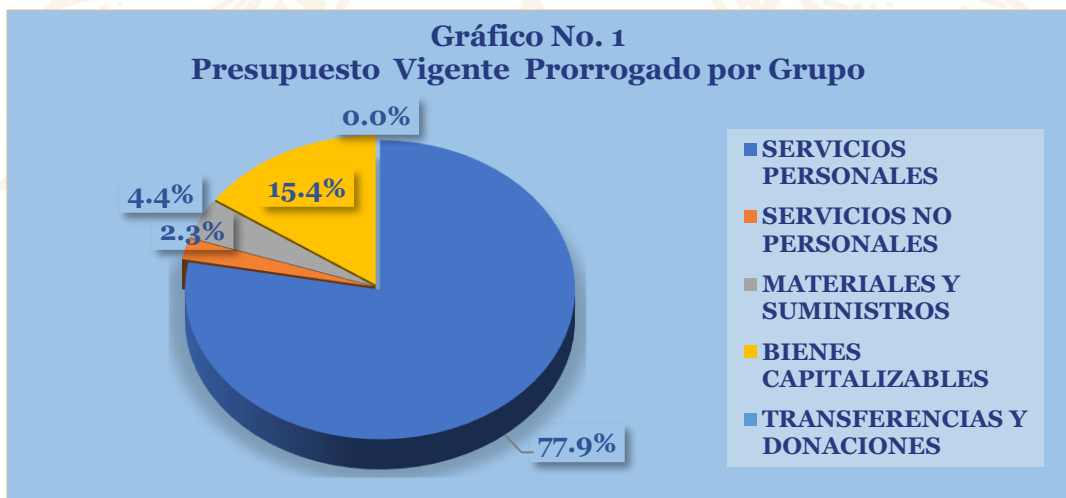


a. Fuente de Presupuesto Vigente

El presupuesto vigente para el Ejercicio Fiscal Prorrogado 2026 del Cuerpo de Bomberos de Honduras (CBH) asciende a L 697,619,229.00 todos Fondos Nacionales.

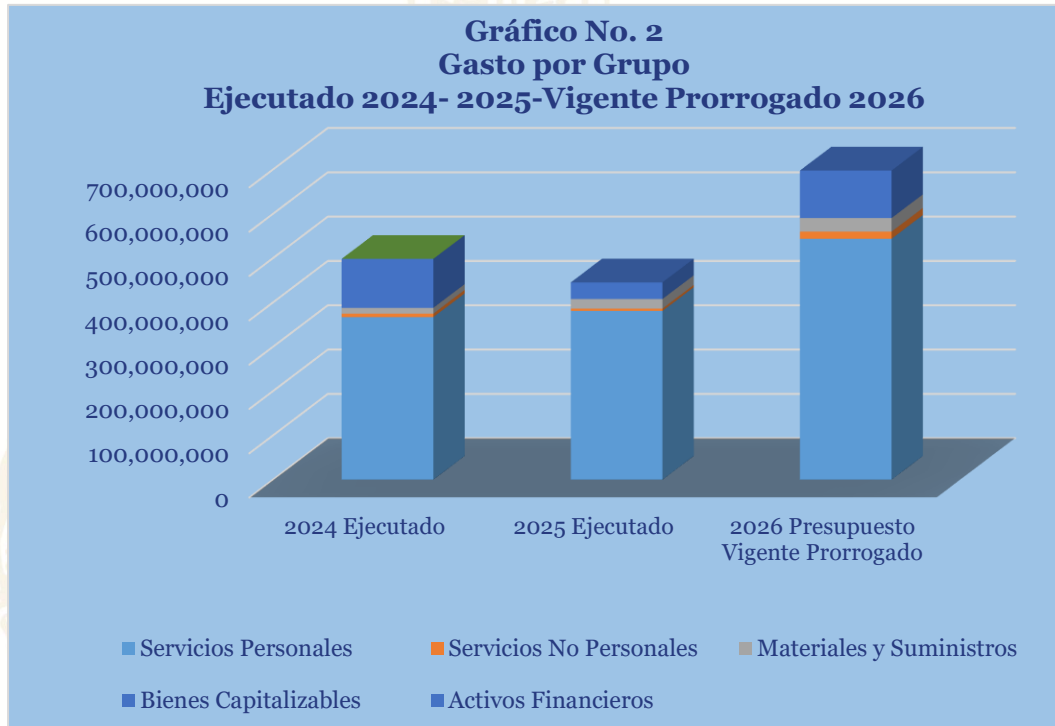
b. Presupuesto Vigente por Grupo

Como se muestra en la gráfica siguiente, la parte más relevante del presupuesto es el Grupo de Gasto de Servicios Personales con 77.9% y Bienes Capitalizables 15.4%,



Gasto por Grupo Ejecutado 2024-2025-Vigente Prorrogado 2026.

La gráfica siguiente muestra la distribución de los gastos presupuestarios en los últimos dos años (2024 y 2025) considerando también el presupuesto vigente prorrogado en el Ejercicio Fiscal, 2026. Los datos revelan un aumento progresivo en la ejecución presupuestaria durante el período analizado.



c. Presupuesto Vigente por Programa


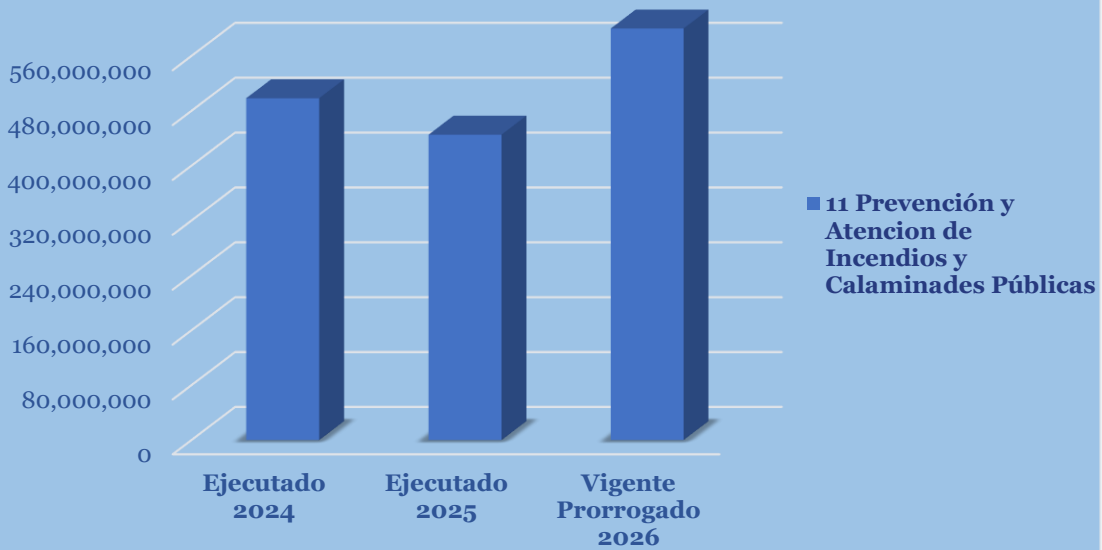
El Presupuesto Vigente del Cuerpo de Bomberos está conformado por un programa “Prevención y Atención de Incendios y calamidades Publicas” que es de L 697,619,229.00 representando el 100% de su presupuesto vigente.

d. Gasto por Programa Ejecutado 2024-2025-Vigente Prorrogado 2026

La gráfica siguiente muestra el total de gastos por programa durante los últimos tres años comparado con el presupuesto vigente del presente año. Se observa que en el presupuesto vigente prorrogado 2026, con relación al ejecutado del año anterior, muestra un incremento con relación al presupuesto ejecutado 2025 del programa, obedeciendo a una mayor asignación en Fondos Nacionales por proyecciones en Servicios Personales y Proyección de Recursos Propios.



Gráfico No. 3
Gasto por Programas
Ejecutado 2024-2025- Vigente Prorrogado 2026





III. ANÁLISIS DE LA EJECUCIÓN PRESUPUESTARIA

a. Asuntos Relevantes

Con base en el artículo 368 de la Constitución de la República y el artículo 29 de la Ley Orgánica del Presupuesto, que establecen la vigencia del presupuesto del ejercicio fiscal anterior cuando no se ha aprobado el correspondiente al nuevo ejercicio fiscal, se informa que durante el primer trimestre de 2026 las instituciones de la Administración Central operaron bajo prórroga presupuestaria de la gestión 2025. En consecuencia, al no contarse con el Plan Operativo Anual (POA) 2026 aprobado, no fue posible realizar el análisis de la ejecución física de los programas productivos.

b. Análisis de los Objetivos

El CBH cuenta con el siguiente objetivo operativo:

Promover una cultura de prevención, para reducir el riesgo de incendios y accidentes, salvaguardando la vida y protegiendo los bienes materiales de la población en general.

c. Análisis de los Ingresos

Los ingresos del Cuerpo de Bomberos provienen principalmente de tres fuentes: la Tasa Municipal, la emisión de Certificaciones, y los programas de Capacitaciones ofrecidos al sector privado, tales como formación en primeros auxilios y prevención ante desastres naturales.

De acuerdo con las Disposiciones Generales del Presupuesto General de Ingresos y Egresos de la República, para el ejercicio fiscal vigente, el Cuerpo de Bomberos tiene derecho al 100 % de los ingresos que genere.

Cuadro No.1
Ingresos por Tipo de Rubro
(Cifras en Lempiras)

| Descripción | Presupuesto Aprobado | Presupuesto Vigente | Recaudación del I Trimestre | % Trimestre |
|---|-----------------------|-----------------------|-----------------------------|-------------|
| Emisión de Constancias, Certificaciones y Otros | 30,000.00 | 30,000.00 | - | 0.0 |
| Tasas Varias | 219,828,506.00 | 219,828,506.00 | - | 0.0 |
| Venta de Servicios Varios | 14,282,532.00 | 14,282,532.00 | 74,698,258.00 | 523.0 |
| Total | 234,141,038.00 | 234,141,038.00 | 74,698,258.00 | 31.9 |



Observaciones sobre Ejecución Trimestral

Durante el primer trimestre del año 2026, el Cuerpo de Bomberos de Honduras registró una recaudación total de **L74.7** lo que representa el **31.90%** del presupuesto vigente total de **L234.1 millones**.

La totalidad de los ingresos percibidos durante el período proviene del rubro de *Venta de Servicios Varios*, con una recaudación de **L74.7 millones** equivalente al **31.9%** de ejecución sobre su presupuesto asignado 523% evidenciando una sobre ejecución significativa en este rubro específico.

Por su parte, los rubros de *Emisión de Constancias, Certificaciones y Otros y Tasas Varias*, con presupuestos asignados de L 0.3 y **L219.0 millones**, respectivamente, no registraron recaudación durante el trimestre, considerando que en el presupuesto reformulado se agregaron los valores antes descritos los cuales en un inicio estaban formulados como fuente

11

En relación con el presupuesto total institucional, la recaudación alcanzada supera el promedio trimestral esperado del 25%, lo que indica un nivel de ejecución favorable a nivel general, aunque altamente concentrado en un solo rubro de ingreso.

Durante el período no se realizaron modificaciones presupuestarias; en consecuencia, el presupuesto vigente se mantiene igual al aprobado.

d. Análisis de los Gastos

1. Gastos por Grupo

La clasificación por objeto del gasto se conceptúa como una ordenación sistemática y homogénea de los bienes, servicios y las transferencias que el Sector Público aplica en el desarrollo de su gestión. Lo anterior permite identificar claramente y con transparencia los bienes y servicios que se adquieren, así como las transferencias que se ejecutan.

La siguiente tabla brinda un resumen de los Gastos por Grupo Total Fuentes. Para más detalles a nivel de Fuentes Nacionales y Fuentes Externas, ver Anexos N° 1, 1.1, 1.2 y 2.



Cuadro No. 2
Ejecución de Egresos por Grupo de Gasto
(Cifras en Lempiras)

| Grupo | Vigente 2025 Prorrogado 2026 | Vigente | Ejecutado del I Trimestre | Disponible | % Trim |
|--------------------------|------------------------------|--------------------|---------------------------|--------------------|-------------|
| Servicios Personales | 543,758,451 | 543,758,451 | 78,234,231 | 465,524,220 | 14.4 |
| Servicios No Personales | 16,039,943 | 16,039,943 | - | 16,039,943 | - |
| Materiales y Suministros | 30,662,036 | 30,662,036 | - | 30,662,036 | - |
| Bienes Capitalizables | 107,158,799 | 107,158,799 | - | 107,158,799 | - |
| Total | 697,619,229 | 697,619,229 | 78,234,231 | 619,384,998 | 14.4 |

Observaciones sobre Ejecución Trimestral

El Cuerpo de Bomberos al finalizar el primer trimestre ejecutó en términos de porcentaje 14.4%, con una ejecución de presupuesto prorrogado únicamente en el Grupo del Gasto 10000 Servicios Personales.

Respuesta de la Institución

No se requiere respuesta de la Institución

2. Gastos por Programa

Esta sección brinda una descripción general tanto del desempeño financiero como el físico del programa para el presente trimestre, así como también a la fecha. La información financiera de dicho programa ha sido consolidada. Para información detallada ver Anexo 2.

a. Programa Operativo

Programa: 11 Prevención y Atención de Incendios y Calamidades Publicas.

El Objetivo del Programa es prevenir, combatir e investigar incendios auxiliado a las personas naturales y jurídicas, así como la protección de sus bienes en caso de incendios, desastres y calamidades públicas. No obstante, lo anterior, no se puede presentar el análisis de la



información física en vista que en el primer trimestre del 2026 no se contó con el POA para evaluación y seguimiento por motivo de la prórroga presupuestaria.

Cuadro No. 3
Ejecución de Egresos por Programa
(Cifras en Lempiras)

| Información Financiera | | | | | | |
|------------------------------|---------------------------|---|---------------------------|-------------------------------|-----------------------------|-------------|
| Vigente 2025 Prorrogado 2026 | Vigente | Ejecutado I Trimestre | Ejecutado Acumulado | Disponible | % Trimestre | % Acumulado |
| 697,619,229 | 697,619,229 | 78,234,231 | 78,234,231 | 619,384,998 | 11.2 | 11.2 |
| Información Física | | | | | | |
| Descripción del Producto | | Campanas de prevención riesgos y protección a la población en general realizadas. | | Unidad de Medida del producto | 14-CAMPAÑA | |
| Trimestral | | | | | | |
| Programado | | Ejecutado | | Ejecución | | |
| Cantidad | Asignación Presupuestaria | Cantidad | Asignación Presupuestaria | Cantidad % | Asignación Presupuestaria % | |
| - | - | - | 78,234,231 | - | - | |
| Anual | | | | | | |
| Programado | | Ejecutado | | Ejecución | | |
| Cantidad | Asignación Presupuestaria | Cantidad | Asignación Presupuestaria | Cantidad % | Asignación Presupuestaria % | |
| - | - | - | 697,619,229 | - | - | |

Observaciones sobre Ejecución Trimestral

El presupuesto del programa 11” Prevención y Atención de Incendios y Calamidades Publicas” muestra una ejecución de L78,234,231.00.

Respuesta de la Institución

No se requiere respuesta de la institución.

Modificaciones presupuestarias relevantes del programa

En el primer trimestre no se realizó ninguna modificación.



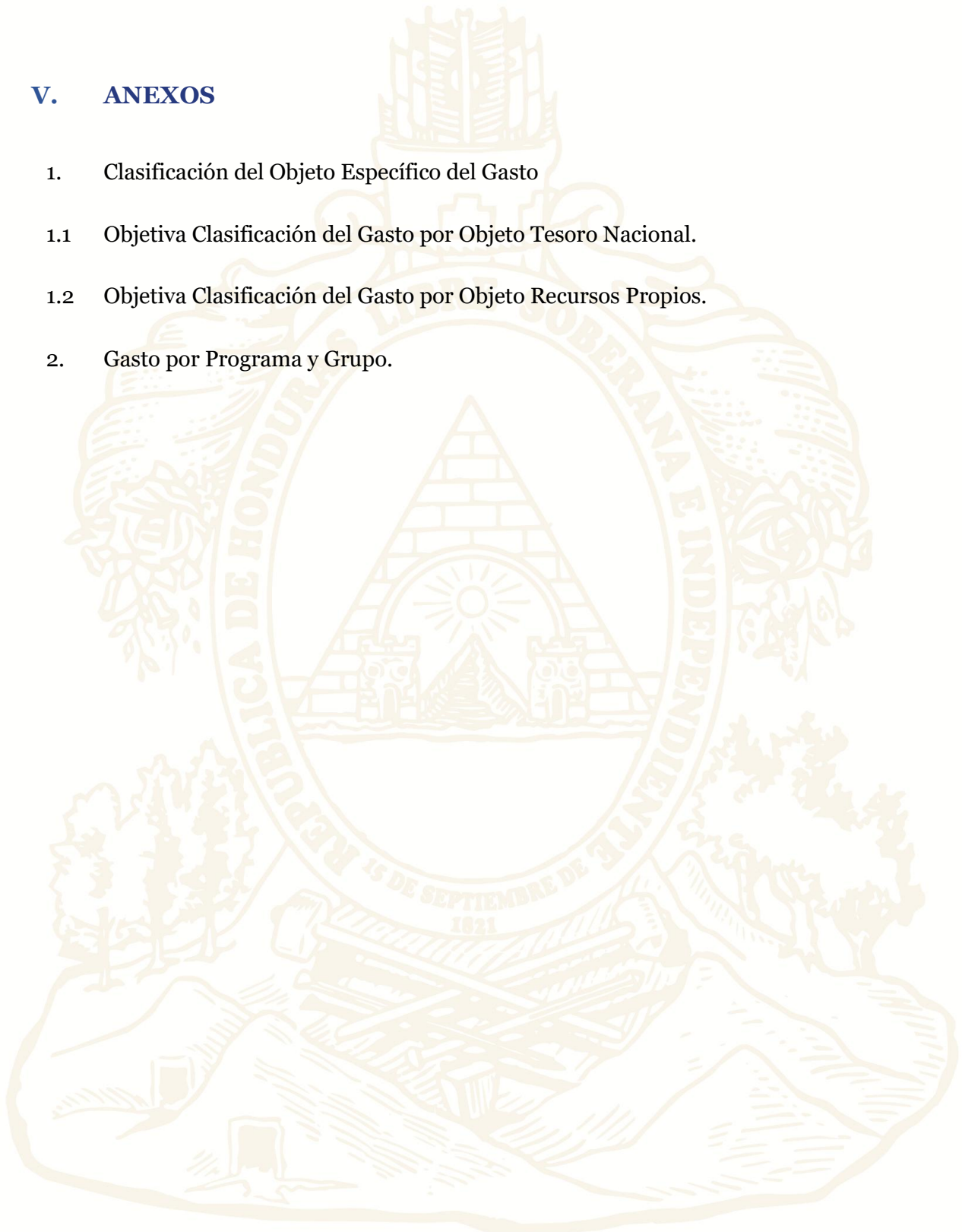
IV. RECOMENDACIONES

- La Institución debe aplicar la normativa vigente para la ejecución del presupuesto contenida en la Ley Orgánica del Presupuesto, Normas Técnicas del Subsistema de Presupuesto y de las Disposiciones Generales del Presupuesto y su Reglamento.
- Dar cumplimiento en tiempo y forma con lo establecido en el Artículo 262 de las Disposiciones Generales del Presupuesto Vigentes a fin de que remitan a la Secretaría de Estado en el Despacho de Finanzas dentro de los primeros 15 días hábiles del mes siguiente de finalizado el trimestre, un informe en formato digital con la ejecución física y financiera del Plan Operativo Anual del Presupuesto.



V. ANEXOS

1. Clasificación del Objeto Específico del Gasto
 - 1.1 Objetiva Clasificación del Gasto por Objeto Tesoro Nacional.
 - 1.2 Objetiva Clasificación del Gasto por Objeto Recursos Propios.
2. Gasto por Programa y Grupo.



ANEXO N° 1
SECRETARÍA DE FINANZAS
ADMINISTRACIÓN PÚBLICA CENTRAL
INSTITUCIÓN 042: CUERPO DE BOMBEROS DE HONDURAS (CBH)
PRESUPUESTO DE EGRESOS POR OBJETO DETALLADO
PRIMER TRIMESTRE DE 2026
FONDOS TOTALES
(Cifras en Lempiras)

| Objeto | Descripción | Presupuesto Vigente 2025 Prorrogado 2026 | Vigente | Ejecutado I Trimestre | Variación Trimestral | |
|--------------|--|---|--------------------|-----------------------|----------------------|----------------|
| | | | | | Vigente / Ejecutado | % de Ejecución |
| 10000 | SERVICIOS PERSONALES | 543,758,451 | 543,758,451 | 78,234,231 | 465,524,220 | 14.4 |
| 11100 | Sueldos Básicos | 243,029,460 | 243,029,460 | 56,378,893 | 186,650,567 | 23.2 |
| 11400 | Adicionales | 83,609,173 | 83,609,173 | - | 83,609,173 | - |
| 11510 | Decimotercer Mes | 20,252,456 | 20,252,456 | - | 20,252,456 | - |
| 11520 | Decimocuarto Mes | 20,252,456 | 20,252,456 | - | 20,252,456 | - |
| 11600 | Complementos | 20,252,456 | 20,252,456 | 5,972,308 | 14,280,148 | 29.5 |
| 11731 | Contribuciones al Instituto de Previsión Militar - Cuota Patronal | 26,733,241 | 26,733,241 | 6,203,917 | 20,529,324 | 23.2 |
| 11732 | Contribuciones al Instituto de Previsión Militar - Régimen de Riesgos Especiales | 17,619,637 | 17,619,637 | 4,087,771 | 13,531,866 | 23.2 |
| 11733 | Contribuciones al Instituto de Previsión Militar - Reserva Laboral | 19,847,406 | 19,847,406 | 3,946,813 | 15,900,593 | 19.9 |
| 11750 | Contribuciones para Seguro Social | 7,067,048 | 7,067,048 | 1,644,529 | 5,422,519 | 23.3 |
| 12100 | Sueldos Básicos | 58,310,548 | 58,310,548 | - | 58,310,548 | - |
| 12300 | Adicionales | 3,416,920 | 3,416,920 | - | 3,416,920 | - |
| 12410 | Decimotercer Mes | 4,859,213 | 4,859,213 | - | 4,859,213 | - |
| 12420 | Decimocuarto Mes | 4,859,213 | 4,859,213 | - | 4,859,213 | - |
| 12550 | Contribuciones para Seguro Social | 2,672,952 | 2,672,952 | - | 2,672,952 | - |
| 14300 | Gastos de Representacion en el Pais | 300,000 | 300,000 | - | 300,000 | - |
| 16200 | Compensaciones | 10,676,272 | 10,676,272 | - | 10,676,272 | - |
| 20000 | SERVICIOS NO PERSONALES | 16,039,943 | 16,039,943 | - | 16,039,943 | - |
| 21110 | Suministro De Energía EléCtrica | 3,500,000 | 3,500,000 | - | 3,500,000 | - |
| 21200 | Agua | 500,000 | 500,000 | - | 500,000 | - |
| 21420 | Telefonía Fija | 200,000 | 200,000 | - | 200,000 | - |
| 21430 | Telefonía Celular | 120,000 | 120,000 | - | 120,000 | - |
| 22210 | Alquiler de Equipos y Maquinarias de Producción | 2,000 | 2,000 | - | 2,000 | - |
| 23100 | Mantenimiento y Reparación de Edificios y Locales | 20,000 | 20,000 | - | 20,000 | - |
| 23200 | Mantenimiento y Reparación de Equipos y Medios de Transporte | 500,000 | 500,000 | - | 500,000 | - |
| 23310 | Mantenimiento y Reparación de Equipos y Maquinarias de Producción | 12,000 | 12,000 | - | 12,000 | - |
| 23350 | Mantenimiento y Reparación de Equipo para Computación | 10,000 | 10,000 | - | 10,000 | - |
| 23360 | Mantenimiento y Reparación de Equipo de Oficina y Muebles | 15,000 | 15,000 | - | 15,000 | - |
| 23370 | Mantenimiento y Reparación de Equipos de Comunicación | 10,000 | 10,000 | - | 10,000 | - |
| 23390 | Mantenimiento y Reparación de Otros Equipos | 80,000 | 80,000 | - | 80,000 | - |
| 23600 | Mantenimiento de Sistemas Informáticos | 5,000 | 5,000 | - | 5,000 | - |
| 24300 | Servicios Jurídicos | 5,000 | 5,000 | - | 5,000 | - |
| 24600 | Servicios de Informática y Sistemas Computarizados | 600,000 | 600,000 | - | 600,000 | - |
| 24710 | Servicios De Consultoría De Gestión Administrativa Y Financiera | 2,000,000 | 2,000,000 | - | 2,000,000 | - |
| 25100 | Servicio de Transporte | 10,000 | 10,000 | - | 10,000 | - |
| 25300 | Servicio de Imprenta, Publicaciones y Reproducciones | 150,000 | 150,000 | - | 150,000 | - |
| 25400 | Primas y Gastos de Seguro | 4,500,292 | 4,500,292 | - | 4,500,292 | - |
| 25700 | Servicio de Internet | 400,000 | 400,000 | - | 400,000 | - |
| 25900 | Otros Servicios Comerciales y Financieros | 2,000 | 2,000 | - | 2,000 | - |
| 26110 | Pasajes Nacionales | 25,000 | 25,000 | - | 25,000 | - |
| 26120 | Pasajes al Exterior | 25,000 | 25,000 | - | 25,000 | - |
| 26210 | Viáticos Nacionales | 500,000 | 500,000 | - | 500,000 | - |
| 26220 | Viáticos al Exterior | 200,000 | 200,000 | - | 200,000 | - |
| 27500 | Gastos Judiciales | 2,448,651 | 2,448,651 | - | 2,448,651 | - |

ANEXO N° 1
SECRETARÍA DE FINANZAS
ADMINISTRACIÓN PÚBLICA CENTRAL
INSTITUCIÓN 042: CUERPO DE BOMBEROS DE HONDURAS (CBH)
PRESUPUESTO DE EGRESOS POR OBJETO DETALLADO
PRIMER TRIMESTRE DE 2026
FONDOS TOTALES
(Cifras en Lempiras)

| Objeto | Descripción | Presupuesto Vigente 2025 Prorrogado 2026 | Vigente | Ejecutado I Trimestre | Variación Trimestral | |
|--------------|--|---|--------------------|-----------------------|----------------------|----------------|
| | | | | | Vigente / Ejecutado | % de Ejecución |
| 29100 | Ceremonial y Protocolo | 200,000 | 200,000 | - | 200,000 | - |
| 30000 | MATERIALES Y SUMINISTROS | 30,662,036 | 30,662,036 | - | 30,662,036 | - |
| 31110 | Productos Alimenticios Y Bebidas | 1,300,000 | 1,300,000 | - | 1,300,000 | - |
| 31500 | Madera, Corcho y sus Manufacturas | 20,000 | 20,000 | - | 20,000 | - |
| 32310 | Prendas de Vestir | 80,000 | 80,000 | - | 80,000 | - |
| 32400 | Calzados | 10,000 | 10,000 | - | 10,000 | - |
| 33100 | Productos De Papel Y Cartón | 500,000 | 500,000 | - | 500,000 | - |
| 33300 | Productos de Artes Gráficas | 150,000 | 150,000 | - | 150,000 | - |
| 33500 | Libros, Revistas y Periódicos | 11,000 | 11,000 | - | 11,000 | - |
| 33700 | Especies Timbradas y Valores | 6,000 | 6,000 | - | 6,000 | - |
| 34300 | Artículos de Caucho | 60,000 | 60,000 | - | 60,000 | - |
| 34400 | Llantas y Cámaras de Aire | 800,000 | 800,000 | - | 800,000 | - |
| 35100 | Productos Químicos | 920,000 | 920,000 | - | 920,000 | - |
| 35210 | Productos Farmacéuticos y Medicinales Varios | 305,000 | 305,000 | - | 305,000 | - |
| 35251 | Reactivos | 36,000 | 36,000 | - | 36,000 | - |
| 35260 | Oxígeno Médico | 9,000 | 9,000 | - | 9,000 | - |
| 35500 | Tintas, Pinturas y Colorantes | 100,000 | 100,000 | - | 100,000 | - |
| 35610 | Gasolina | 214,566 | 214,566 | - | 214,566 | - |
| 35620 | Diesel | 1,100,000 | 1,100,000 | - | 1,100,000 | - |
| 35640 | Gas LPG | 15,000 | 15,000 | - | 15,000 | - |
| 35650 | Aceites y Grasas Lubricantes | 160,000 | 160,000 | - | 160,000 | - |
| 35800 | Productos de Material Plástico | 140,000 | 140,000 | - | 140,000 | - |
| 36100 | Productos Ferrosos | 185,000 | 185,000 | - | 185,000 | - |
| 36400 | Herramientas Menores | 80,000 | 80,000 | - | 80,000 | - |
| 36930 | Elementos de Ferretería | 126,000 | 126,000 | - | 126,000 | - |
| 37100 | Productos De Cemento, Asbesto, Yeso Y Otros | 60,000 | 60,000 | - | 60,000 | - |
| 37200 | Productos de Vidrio | 60,000 | 60,000 | - | 60,000 | - |
| 37300 | Productos Con Propiedades Aislantes | 3,500 | 3,500 | - | 3,500 | - |
| 37400 | Productos Abrasivos | 9,000 | 9,000 | - | 9,000 | - |
| 37500 | Minerales Metalíferos | 6,000 | 6,000 | - | 6,000 | - |
| 37800 | Piedra, Arcilla Y Arena | 18,000 | 18,000 | - | 18,000 | - |
| 38100 | Material De Defensa Y Seguridad | 200,000 | 200,000 | - | 200,000 | - |
| 39100 | Elementos de Limpieza y Aseo Personal | 400,000 | 400,000 | - | 400,000 | - |
| 39200 | Útiles de Escritorio, Oficina y Enseñanza | 135,000 | 135,000 | - | 135,000 | - |
| 39300 | Útiles y Materiales Eléctricos | 320,000 | 320,000 | - | 320,000 | - |
| 39400 | Utensilios de Cocina y Comedor | 3,000 | 3,000 | - | 3,000 | - |
| 39510 | Instrumental Médico Quirúrgico Menor | 10,000 | 10,000 | - | 10,000 | - |
| 39530 | Material Médico Quirúrgico Menor | 10,000 | 10,000 | - | 10,000 | - |
| 39560 | Materiales y Suministros Odontológicos | 50,000 | 50,000 | - | 50,000 | - |
| 39600 | Repuestos y Accesorios | 23,049,970 | 23,049,970 | - | 23,049,970 | - |
| 40000 | BIENES CAPITALIZABLES | 107,158,799 | 107,158,799 | - | 107,158,799 | - |
| 42110 | Muebles Varios de Oficina | 10,000 | 10,000 | - | 10,000 | - |
| 42120 | Equipos Varios de Oficina | 200,000 | 200,000 | - | 200,000 | - |
| 42130 | Muebles para Alojamiento Colectivo | 100,000 | 100,000 | - | 100,000 | - |
| 42140 | Electrodomésticos | 100,000 | 100,000 | - | 100,000 | - |
| 42310 | Equipo de Transporte Terrestre para Personas | 23,049,970 | 23,049,970 | - | 23,049,970 | - |

ANEXO N° 1
SECRETARÍA DE FINANZAS
ADMINISTRACIÓN PÚBLICA CENTRAL
INSTITUCIÓN 042: CUERPO DE BOMBEROS DE HONDURAS (CBH)
PRESUPUESTO DE EGRESOS POR OBJETO DETALLADO
PRIMER TRIMESTRE DE 2026
FONDOS TOTALES
(Cifras en Lempiras)

| Objeto | Descripción | Presupuesto Vigente 2025 Prorrogado 2026 | Vigente | Ejecutado I Trimestre | Variación Trimestral | |
|--------------|---|---|--------------------|-----------------------|----------------------|-------------------|
| | | | | | Vigente / Ejecutado | % de Ejecución |
| 42410 | Equipo Médico, Sanitario, Hospitalario e Instrumental | 300,000 | 300,000 | - | 300,000 | - |
| 42420 | Equipo de Laboratorio Médico | 180,000 | 180,000 | - | 180,000 | - |
| 42510 | Equipo de Comunicación | 200,000 | 200,000 | - | 200,000 | - |
| 42600 | Equipos para Computación | 500,000 | 500,000 | - | 500,000 | - |
| 42800 | Herramientas Mayores | 300,000 | 300,000 | - | 300,000 | - |
| 45100 | Aplicaciones Informáticas | 50,000 | 50,000 | - | 50,000 | - |
| 47110 | Construcciones y Mejoras de Bienes en Dominio Privado | 82,168,829 | 82,168,829 | - | 82,168,829 | - |
| TOTAL | | 697,619,229 | 697,619,229 | 78,234,231 | 619,384,998 | 11.21446 |

ANEXO N° 1.1
SECRETARÍA DE FINANZAS
ADMINISTRACIÓN PÚBLICA CENTRAL
INSTITUCIÓN 042: CUERPO DE BOMBEROS DE HONDURAS (CBH)
PRESUPUESTO DE EGRESOS POR OBJETO DETALLADO
PRIMER TRIMESTRE DE 2026
FONDOS DEL TESORO NACIONAL
(Cifras en Lempiras)

| Objeto | Descripción | Presupuesto Vigente 2025 Prorrogado 2026 | Vigente | Ejecutado I Trimestre | Variación Trimestral | |
|--------------|--|---|--------------------|-----------------------|----------------------|----------------|
| | | | | | Vigente / Ejecutado | % de Ejecución |
| 10000 | SERVICIOS PERSONALES | 543,458,451 | 543,458,451 | 78,234,231 | 465,224,220 | 14.4 |
| 11100 | Sueldos Básicos | 243,029,460 | 243,029,460 | 56,378,893 | 186,650,567 | 23.2 |
| 11400 | Adicionales | 83,609,173 | 83,609,173 | - | 83,609,173 | - |
| 11510 | Decimotercer Mes | 20,252,456 | 20,252,456 | - | 20,252,456 | - |
| 11520 | Decimocuarto Mes | 20,252,456 | 20,252,456 | - | 20,252,456 | - |
| 11600 | Complementos | 20,252,456 | 20,252,456 | 5,972,308 | 14,280,148 | 29.5 |
| 11731 | Contribuciones al Instituto de Previsión Militar - Cuota Patronal | 26,733,241 | 26,733,241 | 6,203,917 | 20,529,324 | 23.2 |
| 11732 | Contribuciones al Instituto de Previsión Militar - Régimen de Riesgos Especiales | 17,619,637 | 17,619,637 | 4,087,771 | 13,531,866 | 23.2 |
| 11733 | Contribuciones al Instituto de Previsión Militar - Reserva Laboral | 19,847,406 | 19,847,406 | 3,946,813 | 15,900,593 | 19.9 |
| 11750 | Contribuciones para Seguro Social | 7,067,048 | 7,067,048 | 1,644,529 | 5,422,519 | 23.3 |
| 12100 | Sueldos Básicos | 58,310,548 | 58,310,548 | - | 58,310,548 | - |
| 12300 | Adicionales | 3,416,920 | 3,416,920 | - | 3,416,920 | - |
| 12410 | Decimotercer Mes | 4,859,213 | 4,859,213 | - | 4,859,213 | - |
| 12420 | Decimocuarto Mes | 4,859,213 | 4,859,213 | - | 4,859,213 | - |
| 12550 | Contribuciones para Seguro Social | 2,672,952 | 2,672,952 | - | 2,672,952 | - |
| 16200 | Compensaciones | 10,676,272 | 10,676,272 | - | 10,676,272 | - |
| 20000 | SERVICIOS NO PERSONALES | 9,964,911 | 9,964,911 | - | 9,964,911 | - |
| 21110 | Suministro De Energía EléCtrica | 3,500,000 | 3,500,000 | - | 3,500,000 | - |
| 21200 | Agua | 500,000 | 500,000 | - | 500,000 | - |
| 21420 | Telefonía Fija | 200,000 | 200,000 | - | 200,000 | - |
| 21430 | Telefonía Celular | 120,000 | 120,000 | - | 120,000 | - |
| 24710 | Servicios De Consultoría De Gestión Administrativa Y Financiera | 2,000,000 | 2,000,000 | - | 2,000,000 | - |
| 25400 | Primas y Gastos de Seguro | 1,500,292 | 1,500,292 | - | 1,500,292 | - |
| 27500 | Gastos Judiciales | 2,144,619 | 2,144,619 | - | 2,144,619 | - |
| 30000 | MATERIALES Y SUMINISTROS | 24,364,536 | 24,364,536 | - | 24,364,536 | - |
| 35610 | Gasolina | 214,566 | 214,566 | - | 214,566 | - |
| 35620 | Diesel | 1,100,000 | 1,100,000 | - | 1,100,000 | - |
| 39600 | Repuestos y Accesorios | 23,049,970 | 23,049,970 | - | 23,049,970 | - |

ANEXO N° 1.2
SECRETARÍA DE FINANZAS
ADMINISTRACIÓN PÚBLICA CENTRAL
INSTITUCIÓN 042: CUERPO DE BOMBEROS DE HONDURAS (CBH)
PRESUPUESTO DE EGRESOS POR OBJETO DETALLADO
PRIMER TRIMESTRE DE 2026
FONDOS DE RECURSOS PROPIOS
(Cifras en Lempiras)

| Objeto | Descripción | Presupuesto Vigente 2025 Prorrogado 2026 | Vigente | Ejecutado I Trimestre | Variación Trimestral | |
|--------------|---|---|------------------|-----------------------|----------------------|-------------------|
| | | | | | Vigente / Ejecutado | % de Ejecución |
| 10000 | SERVICIOS PERSONALES | 300,000 | 300,000 | - | 300,000 | - |
| 14300 | Gastos de Representacion en el Pais | 300,000 | 300,000 | - | 300,000 | - |
| 20000 | SERVICIOS NO PERSONALES | 6,075,032 | 6,075,032 | - | 6,075,032 | - |
| 22210 | Alquiler de Equipos y Maquinarias de Producción | 2,000 | 2,000 | - | 2,000 | - |
| 23100 | Mantenimiento y Reparación de Edificios y Locales | 20,000 | 20,000 | - | 20,000 | - |
| 23200 | Mantenimiento y Reparación de Equipos y Medios de Transporte | 500,000 | 500,000 | - | 500,000 | - |
| 23310 | Mantenimiento y Reparación de Equipos y Maquinarias de Producción | 12,000 | 12,000 | - | 12,000 | - |
| 23350 | Mantenimiento y Reparación de Equipo para Computación | 10,000 | 10,000 | - | 10,000 | - |
| 23360 | Mantenimiento y Reparación de Equipo de Oficina y Muebles | 15,000 | 15,000 | - | 15,000 | - |
| 23370 | Mantenimiento y Reparación de Equipos de Comunicación | 10,000 | 10,000 | - | 10,000 | - |
| 23390 | Mantenimiento y Reparación de Otros Equipos | 80,000 | 80,000 | - | 80,000 | - |
| 23600 | Mantenimiento de Sistemas Informáticos | 5,000 | 5,000 | - | 5,000 | - |
| 24300 | Servicios Jurídicos | 5,000 | 5,000 | - | 5,000 | - |
| 24600 | Servicios de Informática y Sistemas Computarizados | 600,000 | 600,000 | - | 600,000 | - |
| 25100 | Servicio de Transporte | 10,000 | 10,000 | - | 10,000 | - |
| 25300 | Servicio de Imprenta, Publicaciones y Reproducciones | 150,000 | 150,000 | - | 150,000 | - |
| 25400 | Primas y Gastos de Seguro | 3,000,000 | 3,000,000 | - | 3,000,000 | - |
| 25700 | Servicio de Internet | 400,000 | 400,000 | - | 400,000 | - |
| 25900 | Otros Servicios Comerciales y Financieros | 2,000 | 2,000 | - | 2,000 | - |
| 26110 | Pasajes Nacionales | 25,000 | 25,000 | - | 25,000 | - |
| 26120 | Pasajes al Exterior | 25,000 | 25,000 | - | 25,000 | - |
| 26210 | Viáticos Nacionales | 500,000 | 500,000 | - | 500,000 | - |
| 26220 | Viáticos al Exterior | 200,000 | 200,000 | - | 200,000 | - |
| 27500 | Gastos Judiciales | 304,032 | 304,032 | - | 304,032 | - |
| 29100 | Ceremonial y Protocolo | 200,000 | 200,000 | - | 200,000 | - |

ANEXO N° 2
SECRETARÍA DE FINANZAS
ADMINISTRACIÓN PÚBLICA CENTRAL
INSTITUCIÓN 042: CUERPO DE BOMBEROS DE HONDURAS (CBH)
PRESUPUESTO DE EGRESOS POR PROGRAMA Y GRUPO DE GASTO
PRIMER TRIMESTRE DE 2026
TOTAL FONDOS
(Cifras en Lempiras)

| Programa | Grupo | Descripción | Presupuesto Vigente 2025 Prorrogado 2026 | Vigente | Ejecutado I Trimestre | Variación Trimestral | |
|-----------|-------|--|---|--------------------|-----------------------|----------------------|-------------------|
| | | | | | | Vigente / Ejecutado | % de Ejecución |
| 11 | | Prevención y Atención de Incendios y Calamidades Publicas | 697,619,229 | 697,619,229 | 78,234,231 | 619,384,998 | 11.2 |
| | 10000 | SERVICIOS PERSONALES | 543,758,451 | 543,758,451 | 78,234,231 | 465,524,220 | 14.4 |
| | 20000 | SERVICIOS NO PERSONALES | 16,039,943 | 16,039,943 | - | 16,039,943 | - |
| | 30000 | MATERIALES Y SUMINISTROS | 30,662,036 | 30,662,036 | - | 30,662,036 | - |
| | 40000 | BIENES CAPITALIZABLES | 107,158,799 | 107,158,799 | - | 107,158,799 | - |
| | | TOTAL | 697,619,229 | 697,619,229 | 78,234,231 | 619,384,998 | 11.2 |