



SECRETARÍA
DE FINANZAS



Informe de Seguimiento y Evaluación de la Ejecución Presupuestaria Física y Financiera al Primer Trimestre 2026

**44 Instituto Nacional Penitenciario
(INP)**



SEGUIMIENTO Y EVALUACIÓN DE LA GESTIÓN PRESUPUESTARIA PRIMER TRIMESTRE 2026

044: INSTITUTO NACIONAL PENITENCIARIO (INP)

I. ANTECEDENTES

La Secretaría de Estado en el Despacho de Finanzas realiza el Informe de la Ejecución del Presupuesto de Ingresos y Egresos, con base a los artículos 45 y 46 Capítulo VII “Del Seguimiento y Evaluación de la Ejecución Presupuestaria” del Decreto Legislativo No.83-2004, contentivo de la Ley Orgánica del Presupuesto, Acuerdo No. 1341 de la Secretaría de Finanzas, publicado en el Diario Oficial La Gaceta el 12 de febrero 2009, que aprueba las Normas Técnicas del Subsistema de Presupuesto y Artículo 262 Capítulo VI “Monitoreo, Seguimiento y Evaluación” del Decreto Legislativo No. 4-2025 publicado en el diario oficial La Gaceta el 6 de febrero 2025, correspondiente a la Ley Anual del Presupuesto, Ejercicio Fiscal 2025 y sus Disposiciones Generales, Aprobadas por Congreso Nacional y prorrogadas para el primer trimestre 2026 en cumplimiento al artículo 29 Capítulo III de la Ley Orgánica de Presupuesto.

a. Autoridad Legislativa

El Instituto Nacional Penitenciario (INP) fue creado mediante Decreto Legislativo 64-2012 de fecha 14 de mayo del 2012, como un órgano Desconcentrado, dependiente de la Secretaría de Estado en los Despachos del Interior y Población, ahora Secretaría de Estado en los Despachos de Gobernación, Justicia y Descentralización; con autoridad en el territorio nacional, al cual corresponde, la organización, administración y el funcionamiento del Sistema Penitenciario Nacional y los servicios que le son Inherentes.

b. Misión

Somos la Institución pública encargada de dirigir y administrar el Sistema Penitenciario Nacional, protegiendo a la sociedad con la retención y custodia de las personas privadas de libertad para su rehabilitación, reeducación y reinserción social.



c. Visión

Ser un Sistema Penitenciario profesionalizado con estándares de seguridad, con programas de tratamiento que contribuyan con la reinserción social de las personas privadas de libertad, basado en un modelo de gestión con transparencia, en el marco del respeto a los derechos humanos y enfoque diferenciado.

d. Funciones

- ✓ Planificar, organizar y reglamentar los procedimientos, para la inscripción de los hechos y actos relativos al estado físico y mental de las personas privadas de libertad a su cargo, que se encuentran en prisión preventiva, cumpliendo penas o medidas de seguridad.
- ✓ Registrar los hechos y actos, así como las resoluciones judiciales o administrativas que a ellos se refieran y que sean susceptibles de inscripción.
- ✓ Registrar los actos jurídicos que modifiquen, complementen o cancelen las sentencias y efectuar las anotaciones correspondientes.
- ✓ Coordinar con las autoridades judiciales competentes, los ingresos, traslados y egresos de las personas privadas de libertad a su cargo, en apego estricto de la normativa legal vigente.
- ✓ Promover las asociaciones de reclusos y de excarcelados para desarrollar actividades que coadyuven a su proceso de rehabilitación, reeducación y reinserción, bien como parte del régimen progresivo o de la asistencia post penitenciaria.
- ✓ Crear y poner en práctica sistemas técnicos, seguros y confiables, para la recolección, procesamiento, conservación, protección y divulgación de datos e información de las personas privadas de libertad.
- ✓ Formar técnica y profesionalmente, el personal requerido por el Instituto Nacional Penitenciario (INP) y administrar la Carreta del Personal Penitenciario.
- ✓ Aplicar tecnologías avanzadas, biométricas, forenses, genéticas y de cualquier otra naturaleza, relacionadas con la inscripción de los hechos y actos de las personas privadas de libertad.
- ✓ Elaborar y proporcionar a las instituciones públicas y privadas y a las personas naturales que lo soliciten, la información y estadísticas generadas por el Instituto Nacional Penitenciario.
- ✓ La emisión de los documentos oficiales de identificación del personal penitenciario y la adecuación de las instalaciones a fin de garantizar la seguridad de quienes laboran para el Instituto.



II. RESUMEN DE LA COMPOSICIÓN DEL PRESUPUESTO VIGENTE

El presente Informe contiene el análisis de la Ejecución Física y Financiera del Plan Operativo Anual y del Presupuesto de Ingresos y Egresos del Instituto Nacional Penitenciario (INP) correspondiente al primer trimestre de 2026. El INP cuenta con un presupuesto prorrogado de L3,578,423,905.00 representando el 0.8% del Presupuesto General de Ingresos y Egresos de la República Prorrogado, que asciende a L444,893,767,935.00.

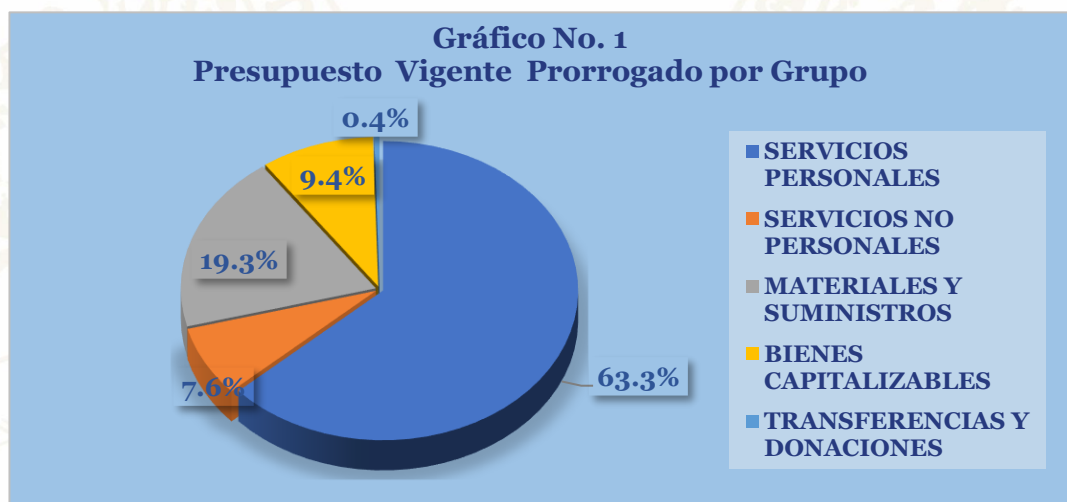
La siguiente sección del informe provee un análisis de la composición del presupuesto vigente:

a. Fuente de Presupuesto Vigente

El presupuesto vigente para el Ejercicio Fiscal 2025 prorrogado para el Instituto Nacional Penitenciario (INP) asciende a L3,578,423,905.00 en su totalidad financiado con Fondos Nacionales.

b. Presupuesto Vigente por Grupo

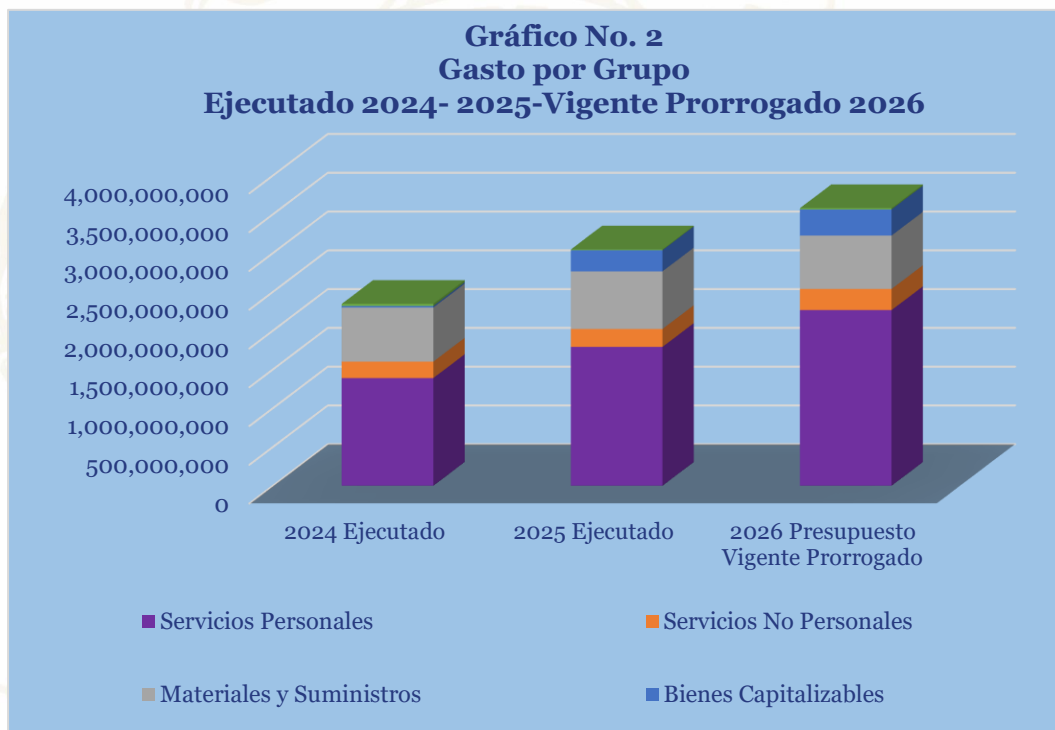
Como se muestra en la gráfica siguiente, la parte más relevante del presupuesto es el Grupo de Gasto de Servicios Personales con 63.3% y Materiales y Suministros 19.3%.





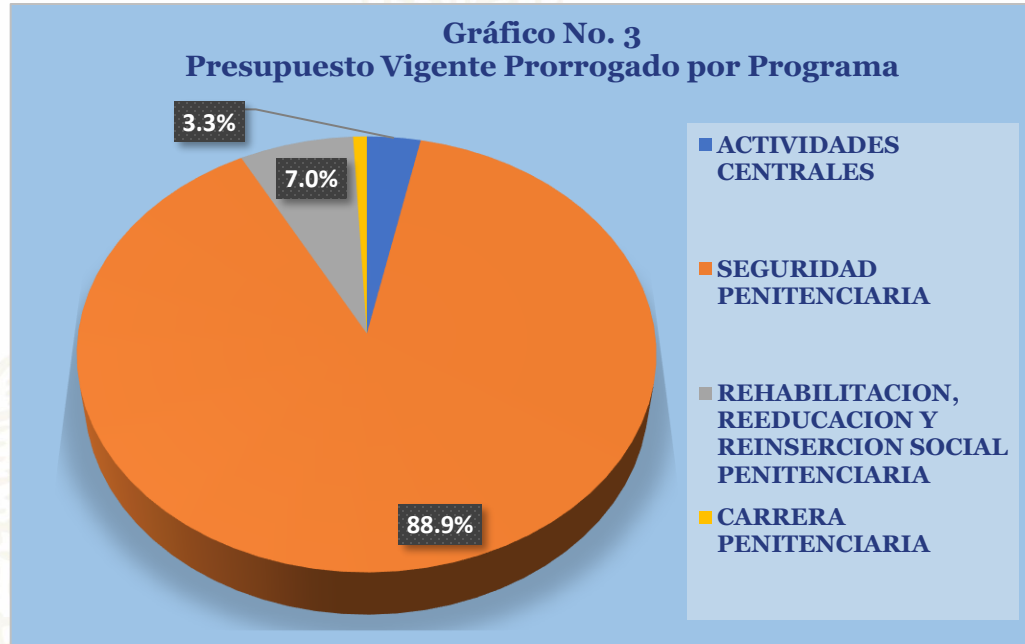
Gasto por Grupo Ejecutado 2024-2025-Vigente Prorrogado 2026.

La gráfica siguiente muestra la distribución de los gastos presupuestarios en los últimos dos años (2024 y 2025) considerando también el presupuesto vigente prorrogado en el Ejercicio Fiscal, 2026. Los datos revelan un aumento progresivo en la ejecución presupuestaria durante el período analizado.




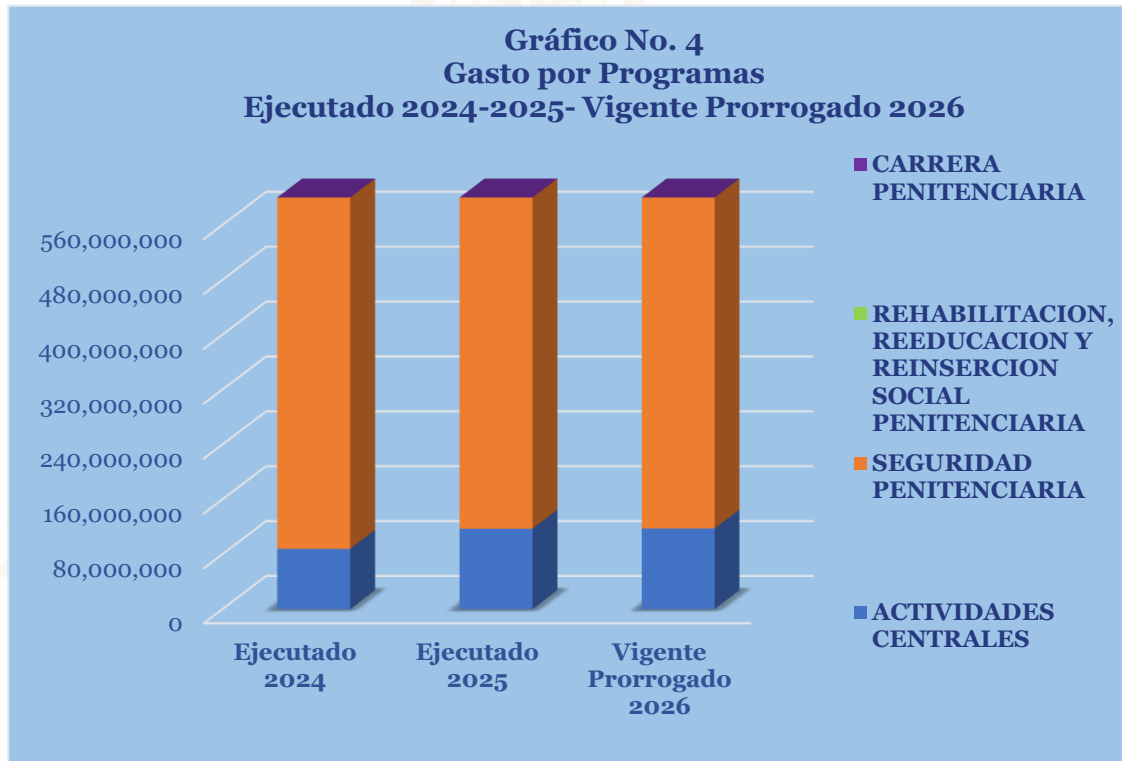
c. Presupuesto Vigente por Programa

El presupuesto vigente a nivel de programas se muestra en la siguiente gráfica, donde la mayor asignación se encuentra en el programa 11 Seguridad Penitenciaria cuyo objetivo radica en proporcionar protección a la sociedad a través del resguardo y custodia de las personas privadas de Libertad, estableciendo sus garantías con el respeto a sus derechos humanos para brindar seguridad a la sociedad en general, con un monto de L3,181,258,550.00, seguido del Programa 12 Rehabilitación, Reeducción y Reinserción Social Penitenciaria con una asignación de 145,939,113 Lempiras; el programa 12 Reconversión Empresarial, con una asignación de 249,998,127.00 Lempiras. La distribución del presupuesto vigente por programas se refleja de la siguiente forma:



d. Gasto por Programa Ejecutado 2024-2025-Vigente Prorrogado 2026

La gráfica siguiente muestra el total de gastos por programa durante los últimos tres años comparado con el presupuesto vigente del presente año. Se observa que en el presupuesto vigente prorrogado 2026, con relación al ejecutado del año anterior, muestra un incremento esencialmente en el programa de Seguridad Penitenciaria, con una asignación vigente prorrogado de L3,181,258,550.00, monto mayor con relación al presupuesto ejecutado 2025 del programa.





III. ANÁLISIS DE LA EJECUCIÓN PRESUPUESTARIA

a. Asuntos Relevantes

Con base en el artículo 368 de la Constitución de la República y el artículo 29 de la Ley Orgánica del Presupuesto, que establecen la vigencia del presupuesto del ejercicio fiscal anterior cuando no se ha aprobado el correspondiente al nuevo ejercicio fiscal, se informa que durante el primer trimestre de 2026 las instituciones de la Administración Central operaron bajo prórroga presupuestaria de la gestión 2025. En consecuencia, al no contarse con el Plan Operativo Anual (POA) 2026 aprobado, no fue posible realizar el análisis de la ejecución física de los programas productivos.

b. Análisis de los Objetivos

El Instituto Nacional Penitenciario (INP) cuenta con tres objetivos estratégicos. Los objetivos son los siguientes:

1. Mejorar los sistemas de seguridad en los centros penitenciarios, con la implementación de planes de logística para establecer la gobernabilidad, el control y salvaguardar las vidas humanas.
2. Desarrollar programas de rehabilitación con asistencias sanitarias e implementando programas educativos, formativos y de trabajo que contribuyan a la reinserción social de mujeres y hombres privados de libertad y mejoren su condición de vida.
3. Mejorar las capacidades profesionales del personal penitenciario, con la dotación de conocimientos y habilidades necesarias para el desempeño de sus funciones, con base al respeto de los Derechos Humanos, Equidad de Género y la dignidad de las personas privadas de libertad.

c. Análisis de los Ingresos

Esta institución no genera Recursos Propios.



d. Análisis de los Gastos

1. Gastos por Grupo

La clasificación por Objeto del Gasto se conceptúa como una ordenación sistemática y homogénea de los bienes, servicios y las transferencias que el Sector Público aplica en el desarrollo de su gestión. Lo anterior, permite identificar claramente y con transparencia los bienes y servicios que se adquieren, así como las transferencias que se ejecutan.

El cuadro siguiente brinda un resumen de los gastos por grupo total fuentes. Para más detalles a nivel de Fuentes Nacionales que corresponde a la Clasificación del Gasto por Objeto Específico (Ver Anexo No. 1 Presupuesto de Egresos por Objeto Detallado).

Cuadro No. 1
Ejecución de Egresos por Grupo de Gasto
(Cifras en Lempiras)

Grupo	Vigente 2025 Prorrogado 2026	Vigente	Ejecutado del I Trimestre	Disponible	% Trim
Servicios Personales	2,264,684,082	2,264,684,082	409,283,799	1,855,400,283	18.1
Servicios No Personales	272,345,409	272,345,409	35,574,871	236,770,538	13.1
Materiales y Suministros	688,978,110	688,978,110	50,197,471	638,780,639	7.3
Bienes Capitalizables	336,968,370	336,968,370	-	-	-
Transferencias y Donaciones	15,447,934	15,447,934	-	-	-
Total	3,578,423,905	3,578,423,905	495,056,141		22.4

Observaciones sobre Ejecución Trimestral

La ejecución de egresos al primer trimestre asciende a L495.1 millones, equivalente al 22.4 % del presupuesto vigente de L 3,578.4 millones, concentrándose principalmente en Servicios Personales, que ejecutó L 499.3 millones, representando el 18.1 % de su asignación, seguido por Servicios No Personales con L 35.6 millones (13.1 %) y Materiales y Suministros con L 50.2 millones (7.3 %); Bienes Capitalizables y Transferencias y Donaciones no registran ejecución en el trimestre, lo que muestra una ejecución parcial y concentrada en gastos operativos recurrentes, evidenciando margen para acelerar la ejecución en los rubros de inversión durante los próximos períodos.



Respuesta de la Institución

No se requiere respuesta de la institución.

2. Gastos por Programa

Esta sección brinda una descripción general tanto del desempeño financiero como el físico del programa para el presente trimestre, así como también a la fecha. La información financiera de dicho programa ha sido consolidada. Para información detallada ver Anexo 2.

a. Programas Administrativos

Cuadro No. 2
Ejecución de Egresos por Programas Administrativos
(Cifras en Lempiras)

Vigente 2025 Prorrogado 2026	Vigente	Ejecutado del I Trimestre	Disponible	% del Trimestre
117,408,635	117,408,635	21,851,052	95,557,583	14.5

Observaciones sobre Ejecución Trimestral

El presupuesto del programa 01” Actividades Centrales” al primer trimestre refleja un gasto de L21.9 millones, equivalente al 18.6 % del presupuesto vigente de L117.5 millones, manteniéndose un saldo disponible de L95.6 millones, lo que evidencia una ejecución inicial moderada y conservadora, coherente con una fase temprana del ejercicio fiscal y con amplio margen financiero para atender compromisos y acelerar la ejecución en los períodos siguientes.

Respuesta de la Institución

No se requiere respuesta de la institución.

Modificaciones presupuestarias relevantes del programa

En el primer trimestre no hubo modificaciones presupuestarias relevantes para este programa.



b. Programas Operativos

Programa 11 – Seguridad Penitenciaria

Este programa tiene como objetivo salvaguardar la integridad física de las personas privadas de libertad, visitas y funcionarios implementando estrategias de seguridad en los centros penitenciarios, respetando sus garantías en Derechos Humanos y Equidad de Género, lo anterior, a través de la mejora de los sistemas de seguridad en dichos centros, con la implementación de planes de logística para establecer la gobernabilidad, el control y el resguardo de las vidas humanas. No obstante, lo anterior, no se puede presentar el análisis de la información física en vista que en el primer trimestre del 2026 no se contó con el POA para evaluación y seguimiento por motivo de la prórroga presupuestaria.

Cuadro No. 3
Ejecución de Egresos por Programa
(Cifras en Lempiras)

Información Financiera						
Vigente 2025 Prorrogado 2026	Vigente	Ejecutado al I Trimestre	Ejecutado Acumulado	Disponible	%Trim	% Acum
3,181,258,550	3,181,258,550	428,537,294	428,537,294	2,752,721,256	13.5	13.5
Información Física						
Descripción del Producto	1-Operaciones estratégicas que velan por la seguridad y gobernabilidad en los centros penitenciarios, para la protección de las personas privadas de libertad y de la sociedad que habita en territorio hondureño.			Unidad de Medid del Producto	75-PORCENTAJE	
Trimestral						
Programado		Ejecutado		% de Ejecución		
Cantidad	Asignación Presupuestaria	Cantidad	Asignación Presupuestaria	Cantidad	Asignación Presupuestaria	
-	-	-	-	-	-	
Anual						
Programado		Ejecutado		% de Ejecución		
Cantidad	Asignación Presupuestaria	Cantidad	Asignación Presupuestaria	Cantidad	Asignación Presupuestaria	
-	-	-	-	-	-	



Observaciones sobre Ejecución Trimestral

La ejecución financiera al primer trimestre alcanza L428.5 millones, equivalente al 13.5 % del presupuesto vigente de L3,181.3 millones, manteniéndose un saldo disponible de L2,752.7 millones, lo que evidencia un nivel de ejecución inicial bajo y concentrado en la etapa temprana del ejercicio fiscal; este comportamiento sugiere un amplio margen para fortalecer la ejecución en los siguientes trimestres, especialmente considerando que no se registran avances físicos trimestrales ni anuales, en vista que en el primer trimestre del 2026 no se contó con el POA para evaluación y seguimiento por motivo de la prórroga presupuestaria.

Respuesta de la Institución

No se requiere respuesta de la institución.

Modificaciones presupuestarias relevantes del programa

En el primer trimestre no se realizó modificaciones en el programa 11.

Programa 12 – Gestión Penitenciaria y Administrativa

Este Programa está dirigido a las Personas Privadas de Libertad para contribuir con su rehabilitación y reeducación, mediante el desarrollo de proyectos productivos, programas educativos y actividades tales como: Espirituales, deportivas, recreativas, así como brindar atenciones médicas, psicológicas y jurídicas, con la finalidad de que una vez cumplida sus sentencias puedan reincorporarse a la sociedad como personas productivas.



Cuadro No. 4
Ejecución de Egresos por Programa
(Cifras en Lempiras)

Información Financiera						
Vigente 2025 Prorrogado 2026	Vigente	Ejecutado al I Trimestre	Ejecutado Acumulado	Disponible	%Trim	% Acum
249,998,127	249,998,127	42,289,336	42,289,336	207,708,791	16.9	16.9
Información Física						
Descripción del Producto		1-Servicios de atención y evaluación con cuadros básicos de salud física para las personas privadas de libertad en centros penitenciarios.		Unidad de Medid del Producto	75- PORCENTAJE	
Trimestral						
Programado		Ejecutado		% de Ejecución		
Cantidad	Asignación Presupuestaria	Cantidad	Asignación Presupuestaria	Cantidad	Asignación Presupuestaria	
-	-	-	-	-	-	
Anual						
Programado		Ejecutado		% de Ejecución		
Cantidad	Asignación Presupuestaria	Cantidad	Asignación Presupuestaria	Cantidad	Asignación Presupuestaria	
-	-	-	-	-	-	

Observaciones sobre Ejecución Trimestral

La ejecución financiera al primer trimestre registra un gasto de L42.3 millones, equivalente al 16.9 % del presupuesto vigente de L250.0 millones, dejando un saldo disponible de L207.7 millones, lo que refleja una ejecución inicial moderada y acorde con el inicio del ejercicio fiscal, en vista que en el primer trimestre del 2026 no se contó con el POA para evaluación y seguimiento por motivo de la prórroga presupuestaria.

Respuesta de la Institución

No se requiere respuesta de la institución.

Modificaciones presupuestarias relevantes del programa

En el primer trimestre no se realizó modificaciones en el programa 12.



Programa 13 – Gestión Penitenciaria y Administrativa

La finalidad de este programa es la formación del personal en la Carrera Penitenciaria mediante planes de estudio orientados en Materia Penal, con el fin de brindarle un tratamiento calificado a las personas Privadas de Libertad.

Cuadro No. 5
Ejecución de Egresos por Programa
(Cifras en Lempiras)

Información Financiera						
Vigente 2025 Prorrogado 2026	Vigente	Ejecutado al I Trimestre	Ejecutado Acumulado	Disponible	%Trim	% Acum
29,758,593	29,758,593	2,378,459	2,378,459	27,380,134	8.0	8.0
Información Física						
Descripción del Producto	1-Certificados los funcionarios operativos en cursos especializados en manejo de personas privadas de libertad para fortalecer la seguridad penitenciaria en los centros penales.			Unidad de Medid del Producto	1014-AGENTE PENITENCIARIO	
Trimestral						
Programado		Ejecutado		% de Ejecución		
Cantidad	Asignación Presupuestaria	Cantidad	Asignación Presupuestaria	Cantidad	Asignación Presupuestaria	
-	-	-	-	-	-	
Anual						
Programado		Ejecutado		% de Ejecución		
Cantidad	Asignación Presupuestaria	Cantidad	Asignación Presupuestaria	Cantidad	Asignación Presupuestaria	
-	-	-	-	-	-	

Observaciones sobre Ejecución Trimestral

La ejecución financiera al primer trimestre asciende a L 2.38 millones, equivalente al 8.0 % del presupuesto vigente de L 29.76 millones, dejando un saldo disponible de L 27.38 millones, lo que refleja un nivel de ejecución bajo propio de una fase inicial del ejercicio fiscal, en vista que en el primer trimestre del 2026 no se contó con el POA para evaluación y seguimiento por motivo de la prórroga presupuestaria.




Respuesta de la Institución

No se requiere respuesta de la institución.

Modificaciones presupuestarias relevantes del programa

En el primer trimestre no se realizó modificaciones en el programa 13.





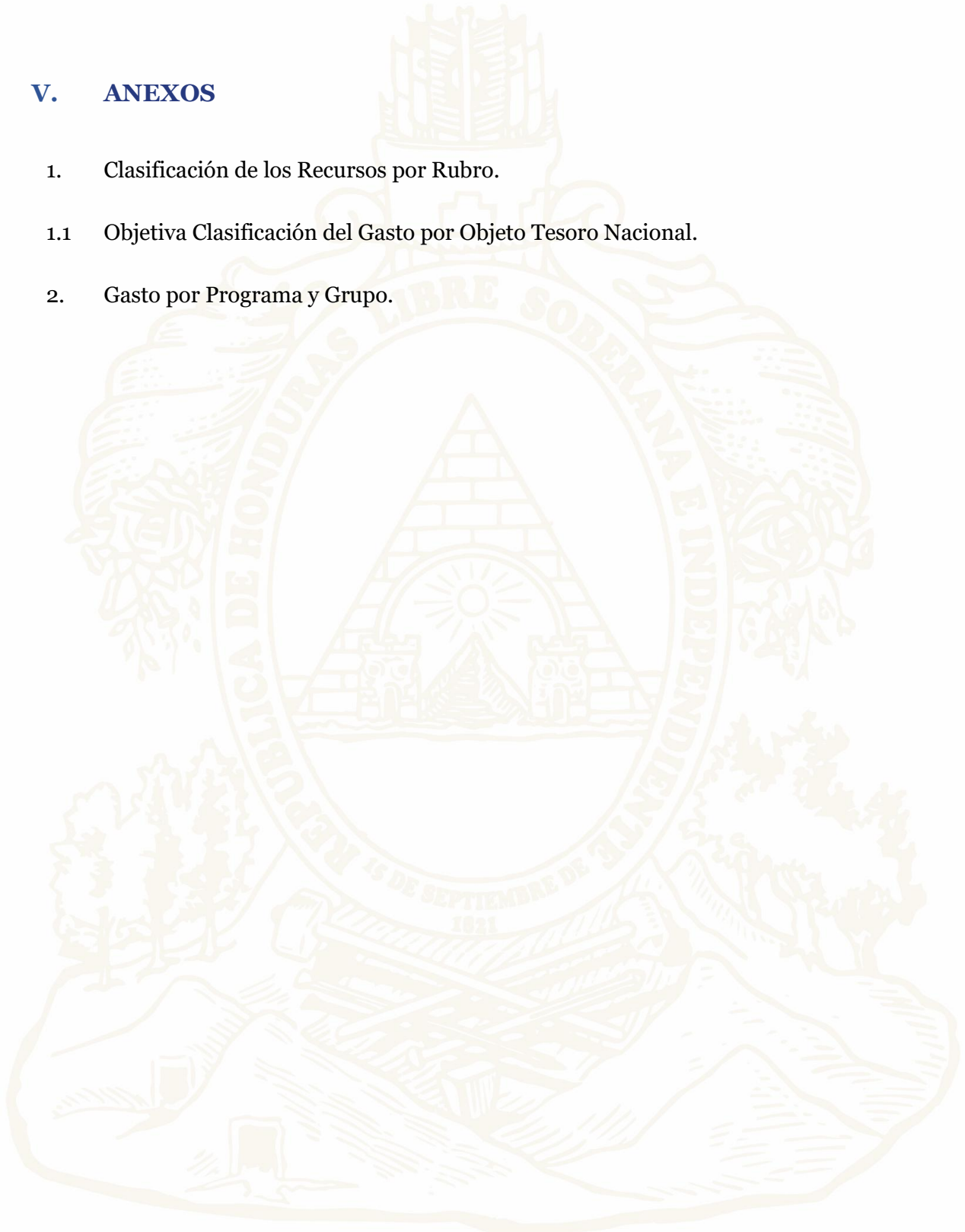
IV. RECOMENDACIONES

- Fortalecer la programación anual y trimestral del presupuesto, asegurando que las estimaciones se construyan con criterios realistas y alineados a la demanda operativa de los centros penitenciarios (seguridad, alimentación, salud y servicios básicos), de manera que exista mayor correspondencia entre lo programado y lo ejecutado, reduciendo sobreestimaciones y concentraciones de gasto al cierre del ejercicio.
- Consolidar el seguimiento de la ejecución por grupo del gasto, priorizando controles periódicos sobre Servicios Personales, Materiales y Suministros, Servicios No Personales y Bienes Capitalizables, con el fin de identificar oportunamente desviaciones, reorientar recursos cuando proceda y garantizar continuidad en rubros críticos como remuneraciones, alimentación, insumos médicos, mantenimiento y mejoras de infraestructura.
- Mejorar la articulación entre la ejecución financiera y la ejecución física, revisando los productos, metas e indicadores de los programas (seguridad, rehabilitación/atención integral y formación), para que reflejen adecuadamente la capacidad institucional y la producción real; esto permitirá evitar escenarios donde se ejecuta el 100% del presupuesto, pero las metas físicas quedan por debajo de lo programado.
- Reforzar la planificación y gestión de proyectos de inversión e infraestructura, estableciendo cronogramas, responsables y mecanismos de seguimiento técnico-financiero que permitan ejecutar oportunamente los recursos de Bienes Capitalizables, minimizar retrasos administrativos y asegurar que las intervenciones en centros penales se traduzcan en mejoras verificables en seguridad, gobernabilidad y condiciones operativas.
- Mantener registros completos, oportunos y consistentes en SIAFI, asegurando la trazabilidad de compromisos, devengados y pagos, así como la conciliación periódica entre las áreas de presupuesto, contabilidad y las unidades ejecutoras, para mejorar la calidad de la información, facilitar la toma de decisiones y respaldar adecuadamente auditorías y procesos de rendición de cuentas.



V. ANEXOS

1. Clasificación de los Recursos por Rubro.
 - 1.1 Objetiva Clasificación del Gasto por Objeto Tesoro Nacional.
2. Gasto por Programa y Grupo.



ANEXO N° 1
SECRETARÍA DE FINANZAS
ADMINISTRACIÓN PÚBLICA CENTRAL
INSTITUCIÓN 044: INSTITUTO NACIONAL PENITENCIARIO (INP)
PRESUPUESTO DE EGRESOS POR OBJETO DETALLADO
PRIMER TRIMESTRE DE 2026
FONDOS TOTALES
(Cifras en Lempiras)

Objeto	Descripción	Presupuesto Vigente 2025 Prorrogado 2026	Vigente	Ejecutado I Trimestre	Variación Trimestral	
					Vigente / Ejecutado	% de Ejecución
10000	SERVICIOS PERSONALES	2,264,684,082	2,264,684,082	409,283,799	1,855,400,283	18.1
11100	Sueldos Básicos	924,123,848	924,123,848	211,656,808	712,467,040	22.9
11400	Adicionales	308,246,082	308,246,082	33,278,800	274,967,282	10.8
11510	Decimotercer Mes	77,010,325	77,010,325	-	77,010,325	-
11520	Decimocuarto Mes	77,010,325	77,010,325	-	77,010,325	-
11600	Complementos	52,511,783	52,511,783	10,001,796	42,509,987	19.0
11731	Contribuciones al Instituto de Previsión Militar - Cuota Patronal	101,653,629	101,653,629	22,961,748	78,691,881	22.6
11732	Contribuciones al Instituto de Previsión Militar - Régimen de Riesgos Especiales	66,998,987	66,998,987	15,133,879	51,865,108	22.6
11733	Contribuciones al Instituto de Previsión Militar - Reserva Laboral	75,470,122	75,470,122	16,727,676	58,742,446	22.2
11750	Contribuciones para Seguro Social	32,083,190	32,083,190	6,498,289	25,584,901	20.3
12100	Sueldos Básicos	436,086,368	436,086,368	87,864,719	348,221,649	20.1
12410	Decimotercer Mes	42,253,211	42,253,211	-	42,253,211	-
12420	Decimocuarto Mes	36,340,532	36,340,532	17,510	36,323,022	0.0
12550	Contribuciones para Seguro Social	27,895,680	27,895,680	5,142,574	22,753,106	18.4
16200	Compensaciones	7,000,000	7,000,000	-	7,000,000	-
20000	SERVICIOS NO PERSONALES	272,345,409	272,345,409	35,574,871	236,770,538	13.1
21110	Suministro De Energía EléCtrica	103,827,252	103,827,252	10,671,291	93,155,961	10.3
21200	Agua	800,000	800,000	52,618	747,382	6.6
21420	Telefonía Fija	300,000	300,000	19,919	280,081	6.6
22100	Alquiler de Edificios, Viviendas y Locales	13,284,000	13,284,000	3,171,000	10,113,000	23.9
22220	Alquiler de Equipos de Transporte, Tracción y Elevación	110,500,000	110,500,000	19,852,505	90,647,495	18.0
22260	Alquiler de Equipo de Oficina y Muebles	750,000	750,000	-	750,000	-
23100	Mantenimiento y Reparación de Edificios y Locales	1,000,000	1,000,000	-	1,000,000	-
23200	Mantenimiento y Reparación de Equipos y Medios de Transporte	1,500,000	1,500,000	-	1,500,000	-
23360	Mantenimiento y Reparación de Equipo de Oficina y Muebles	200,000	200,000	-	200,000	-
23390	Mantenimiento y Reparación de Otros Equipos	300,000	300,000	-	300,000	-
23400	Mantenimiento y Reparación de Obras Civiles e Instalaciones Varias	1,500,000	1,500,000	-	1,500,000	-
23500	Limpieza, Aseo y Fumigación	500,000	500,000	-	500,000	-
24500	Servicios de Capacitación	1,500,000	1,500,000	500,000	1,000,000	33.3
25100	Servicio de Transporte	2,700,000	2,700,000	216,000	2,484,000	8.0
25300	Servicio de Imprenta, Publicaciones y Reproducciones	350,000	350,000	56,034	293,966	16.0
25400	Primas y Gastos de Seguro	10,000,000	10,000,000	429,314	9,570,686	4.3
25500	Comisiones y Gastos Bancarios	750,000	750,000	-	750,000	-
25700	Servicio de Internet	500,000	500,000	-	500,000	-
26110	Pasajes Nacionales	200,000	200,000	-	200,000	-
26120	Pasajes al Exterior	500,000	500,000	-	500,000	-
26210	Viáticos Nacionales	3,000,000	3,000,000	400,000	2,600,000	13.3
26220	Viáticos al Exterior	800,000	800,000	-	800,000	-
27500	Gastos Judiciales	15,984,157	15,984,157	-	15,984,157	-
29100	Ceremonial y Protocolo	1,600,000	1,600,000	206,191	1,393,809	12.9
30000	MATERIALES Y SUMINISTROS	688,978,110	688,978,110	50,197,471	638,780,639	7.3
31110	Productos Alimenticios Y Bebidas	555,028,110	555,028,110	50,080,000	504,948,110	9.0
31200	Alimentos para Animales	500,000	500,000	-	500,000	-
31300	Productos Pecuarios	500,000	500,000	-	500,000	-
31410	Productos Agrícolas	500,000	500,000	-	500,000	-
31500	Madera, Corcho y sus Manufacturas	200,000	200,000	-	200,000	-
32200	Confecciones Textiles	800,000	800,000	-	800,000	-
32310	Prendas de Vestir	20,300,000	20,300,000	-	20,300,000	-
32400	Calzados	3,400,000	3,400,000	-	3,400,000	-

ANEXO N° 1
SECRETARÍA DE FINANZAS
ADMINISTRACIÓN PÚBLICA CENTRAL
INSTITUCIÓN 044: INSTITUTO NACIONAL PENITENCIARIO (INP)
PRESUPUESTO DE EGRESOS POR OBJETO DETALLADO
PRIMER TRIMESTRE DE 2026
FONDOS TOTALES
(Cifras en Lempiras)

Objeto	Descripción	Presupuesto Vigente 2025 Prorrogado 2026	Vigente	Ejecutado I Trimestre	Variación Trimestral	
					Vigente / Ejecutado	% de Ejecución
33100	Productos De Papel Y CartÓN	1,000,000	1,000,000	9,913	990,087	1.0
33300	Productos de Artes Gráficas	200,000	200,000	-	200,000	-
33500	Libros, Revistas y Periódicos	100,000	100,000	-	100,000	-
34400	Llantas y Cámaras de Aire	400,000	400,000	-	400,000	-
35100	Productos Químicos	200,000	200,000	-	200,000	-
35210	Productos Farmacéuticos y Medicinales Varios	7,000,000	7,000,000	-	7,000,000	-
35251	Reactivos	2,800,000	2,800,000	-	2,800,000	-
35500	Tintas, Pinturas y Colorantes	300,000	300,000	-	300,000	-
35610	Gasolina	1,000,000	1,000,000	-	1,000,000	-
35620	Diesel	58,000,000	58,000,000	-	58,000,000	-
35640	Gas LPG	10,000,000	10,000,000	-	10,000,000	-
35650	Aceites y Grasas Lubricantes	500,000	500,000	-	500,000	-
35800	Productos de Material Plástico	800,000	800,000	-	800,000	-
35930	Productos Químicos de Uso Personal	1,500,000	1,500,000	-	1,500,000	-
36100	Productos Ferrosos	500,000	500,000	-	500,000	-
36400	Herramientas Menores	500,000	500,000	-	500,000	-
36930	Elementos de Ferretería	2,000,000	2,000,000	-	2,000,000	-
37100	Productos De Cemento, Asbesto, Yeso Y Otros	500,000	500,000	-	500,000	-
37300	Productos Con Propiedades Aislantes	200,000	200,000	-	200,000	-
38100	Material De Defensa Y Seguridad	10,000,000	10,000,000	-	10,000,000	-
39100	Elementos de Limpieza y Aseo Personal	1,500,000	1,500,000	3,884	1,496,116	0.3
39200	Útiles de Escritorio, Oficina y Enseñanza	1,000,000	1,000,000	1,432	998,568	0.1
39300	Útiles y Materiales Eléctricos	600,000	600,000	-	600,000	-
39400	Utensilios de Cocina y Comedor	500,000	500,000	12,041	487,960	2.4
39510	Instrumental Médico Quirúrgico Menor	450,000	450,000	6,007	443,993	1.3
39530	Material Médico Quirúrgico Menor	700,000	700,000	13,564	686,436	1.9
39550	Instrumental Médico Odontológico	1,500,000	1,500,000	-	1,500,000	-
39560	Materiales y Suministros Odontológicos	2,000,000	2,000,000	31,626	1,968,374	1.6
39600	Repuestos y Accesorios	2,000,000	2,000,000	39,005	1,960,995	2.0
40000	BIENES CAPITALIZABLES	336,968,370	336,968,370	-	336,968,370	-
41240	Instalaciones Varias	1,900,000	1,900,000	-	1,900,000	-
42110	Muebles Varios de Oficina	2,500,000	2,500,000	-	2,500,000	-
42120	Equipos Varios de Oficina	1,842,798	1,842,798	-	1,842,798	-
42140	Electrodomésticos	2,253,593	2,253,593	-	2,253,593	-
42220	Maquinaria y Equipo de Producción Agropecuaria y Forestal	3,500,000	3,500,000	-	3,500,000	-
42260	Maquinaria y Equipo para Producción Electrónica, Carpintería y Mecánica	21,371,979	21,371,979	-	21,371,979	-
42410	Equipo Médico, Sanitario, Hospitalario e Instrumental	7,000,000	7,000,000	-	7,000,000	-
42510	Equipo de Comunicación	13,500,000	13,500,000	-	13,500,000	-
42600	Equipos para Computación	4,500,000	4,500,000	-	4,500,000	-
42900	Equipos para Electrificación (Medidores, Transformadores y Postes)	2,000,000	2,000,000	-	2,000,000	-
45100	Aplicaciones Informáticas	2,000,000	2,000,000	-	2,000,000	-
46200	Equipo de Seguridad (Policía)	107,000,000	107,000,000	-	107,000,000	-
47110	Construcciones y Mejoras de Bienes en Dominio Privado	167,600,000	167,600,000	-	167,600,000	-
50000	TRANSFERENCIAS Y DONACIONES	15,447,934	15,447,934	-	15,447,934	-
51211	Becas Nacionales	11,400,000	11,400,000	-	11,400,000	-
51212	Becas En El Exterior	2,000,000	2,000,000	-	2,000,000	-
51240	Beneficios Especiales	2,047,934	2,047,934	-	2,047,934	-
	TOTAL	3,578,423,905	3,578,423,905	495,056,141	3,083,367,764	13.8

ANEXO N° 1.1
SECRETARÍA DE FINANZAS
ADMINISTRACIÓN PÚBLICA CENTRAL
INSTITUCIÓN 044: INSTITUTO NACIONAL PENITENCIARIO (INP)
PRESUPUESTO DE EGRESOS POR OBJETO DETALLADO
PRIMER TRIMESTRE DE 2026
FONDOS DEL TESORO NACIONAL
(Cifras en Lempiras)

Objeto	Descripción	Presupuesto Vigente 2025 Prorrogado 2026	Vigente	Ejecutado I Trimestre	Variación Trimestral	
					Vigente / Ejecutado	% de Ejecución
10000	SERVICIOS PERSONALES	2,264,684,082	2,264,684,082	409,283,799	1,855,400,283	18.1
11100	Sueldos Básicos	924,123,848	924,123,848	211,656,808	712,467,040	22.9
11400	Adicionales	308,246,082	308,246,082	33,278,800	274,967,282	10.8
11510	Decimotercer Mes	77,010,325	77,010,325	-	77,010,325	-
11520	Decimocuarto Mes	77,010,325	77,010,325	-	77,010,325	-
11600	Complementos	52,511,783	52,511,783	10,001,796	42,509,987	19.0
11731	Contribuciones al Instituto de Previsión Militar - Cuota Patronal	101,653,629	101,653,629	22,961,748	78,691,881	22.6
11732	Contribuciones al Instituto de Previsión Militar - Régimen de Riesgos Especiales	66,998,987	66,998,987	15,133,879	51,865,108	22.6
11733	Contribuciones al Instituto de Previsión Militar - Reserva Laboral	75,470,122	75,470,122	16,727,676	58,742,446	22.2
11750	Contribuciones para Seguro Social	32,083,190	32,083,190	6,498,289	25,584,901	20.3
12100	Sueldos Básicos	436,086,368	436,086,368	87,864,719	348,221,649	20.1
12410	Decimotercer Mes	42,253,211	42,253,211	-	42,253,211	-
12420	Decimocuarto Mes	36,340,532	36,340,532	17,510	36,323,022	0.0
20000	SERVICIOS NO PERSONALES	272,345,409	272,345,409	35,574,871	236,770,538	13.1
21110	Suministro De Energía EléCtrica	103,827,252	103,827,252	10,671,291	93,155,961	10.3
21200	Agua	800,000	800,000	52,618	747,382	6.6
21420	Telefonía Fija	300,000	300,000	19,919	280,081	6.6
22100	Alquiler de Edificios, Viviendas y Locales	13,284,000	13,284,000	3,171,000	10,113,000	23.9
22220	Alquiler de Equipos de Transporte, Tracción y Elevación	110,500,000	110,500,000	19,852,505	90,647,495	18.0
22260	Alquiler de Equipo de Oficina y Muebles	750,000	750,000	-	750,000	-
23100	Mantenimiento y Reparación de Edificios y Locales	1,000,000	1,000,000	-	1,000,000	-
23200	Mantenimiento y Reparación de Equipos y Medios de Transporte	1,500,000	1,500,000	-	1,500,000	-
23360	Mantenimiento y Reparación de Equipo de Oficina y Muebles	200,000	200,000	-	200,000	-
23390	Mantenimiento y Reparación de Otros Equipos	300,000	300,000	-	300,000	-
23400	Mantenimiento y Reparación de Obras Civiles e Instalaciones Varias	1,500,000	1,500,000	-	1,500,000	-
23500	Limpieza, Aseo y Fumigación	500,000	500,000	-	500,000	-
24500	Servicios de Capacitación	1,500,000	1,500,000	500,000	1,000,000	33.3
25100	Servicio de Transporte	2,700,000	2,700,000	216,000	2,484,000	8.0
30000	MATERIALES Y SUMINISTROS	688,978,110	688,978,110	50,197,471	638,780,639	7.3
31110	Productos Alimenticios Y Bebidas	555,028,110	555,028,110	50,080,000	504,948,110	9.0
31200	Alimentos para Animales	500,000	500,000	-	500,000	-
31300	Productos Pecuarios	500,000	500,000	-	500,000	-
31410	Productos Agrícolas	500,000	500,000	-	500,000	-
31500	Madera, Corcho y sus Manufacturas	200,000	200,000	-	200,000	-
32200	Confecciones Textiles	800,000	800,000	-	800,000	-
32310	Prendas de Vestir	20,300,000	20,300,000	-	20,300,000	-
32400	Calzados	3,400,000	3,400,000	-	3,400,000	-
33100	Productos De Papel Y CartÓN	1,000,000	1,000,000	9,913	990,087	1.0
33300	Productos de Artes Gráficas	200,000	200,000	-	200,000	-
33500	Libros, Revistas y Periódicos	100,000	100,000	-	100,000	-
34400	Llantas y Cámaras de Aire	400,000	400,000	-	400,000	-
35100	Productos Químicos	200,000	200,000	-	200,000	-
35210	Productos Farmacéuticos y Medicinales Varios	7,000,000	7,000,000	-	7,000,000	-
35251	Reactivos	2,800,000	2,800,000	-	2,800,000	-
35500	Tintas, Pinturas y Colorantes	300,000	300,000	-	300,000	-
35610	Gasolina	1,000,000	1,000,000	-	1,000,000	-
35620	Diesel	58,000,000	58,000,000	-	58,000,000	-
35640	Gas LPG	10,000,000	10,000,000	-	10,000,000	-

ANEXO N° 1.1
SECRETARÍA DE FINANZAS
ADMINISTRACIÓN PÚBLICA CENTRAL
INSTITUCIÓN 044: INSTITUTO NACIONAL PENITENCIARIO (INP)
PRESUPUESTO DE EGRESOS POR OBJETO DETALLADO
PRIMER TRIMESTRE DE 2026
FONDOS DEL TESORO NACIONAL
(Cifras en Lempiras)

Objeto	Descripción	Presupuesto Vigente 2025 Prorrogado 2026	Vigente	Ejecutado I Trimestre	Variación Trimestral	
					Vigente / Ejecutado	% de Ejecución
35650	Aceites y Grasas Lubricantes	500,000	500,000	-	500,000	-
36400	Herramientas Menores	500,000	500,000	-	500,000	-
36930	Elementos de Ferrería	2,000,000	2,000,000	-	2,000,000	-
37100	Productos De Cemento, Asbesto, Yeso Y Otros	500,000	500,000	-	500,000	-
37300	Productos Con Propiedades Aislantes	200,000	200,000	-	200,000	-
38100	Material De Defensa Y Seguridad	10,000,000	10,000,000	-	10,000,000	-
39400	Utensilios de Cocina y Comedor	500,000	500,000	12,041	487,960	2.4
39510	Instrumental Médico Quirúrgico Menor	450,000	450,000	6,007	443,993	1.3
39530	Material Médico Quirúrgico Menor	700,000	700,000	13,564	686,436	1.9
39550	Instrumental Médico Odontológico	1,500,000	1,500,000	-	1,500,000	-
39560	Materiales y Suministros Odontológicos	2,000,000	2,000,000	31,626	1,968,374	1.6
39600	Repuestos y Accesorios	2,000,000	2,000,000	39,005	1,960,995	2.0
40000	BIENES CAPITALIZABLES	336,968,370	336,968,370	-	336,968,370	-
41240	Instalaciones Varias	1,900,000	1,900,000	-	1,900,000	-
42110	Muebles Varios de Oficina	2,500,000	2,500,000	-	2,500,000	-
42120	Equipos Varios de Oficina	1,842,798	1,842,798	-	1,842,798	-
42140	Electrodomésticos	2,253,593	2,253,593	-	2,253,593	-
42220	Maquinaria y Equipo de Producción Agropecuaria y Forestal	3,500,000	3,500,000	-	3,500,000	-
42260	Maquinaria y Equipo para Producción Electrónica, Carpintería y Mecánica	21,371,979	21,371,979	-	21,371,979	-
42410	Equipo Médico, Sanitario, Hospitalario e Instrumental	7,000,000	7,000,000	-	7,000,000	-
42510	Equipo de Comunicación	13,500,000	13,500,000	-	13,500,000	-
42600	Equipos para Computación	4,500,000	4,500,000	-	4,500,000	-
42900	Equipos para Electrificación (Medidores, Transformadores y Postes)	2,000,000	2,000,000	-	2,000,000	-
45100	Aplicaciones Informáticas	2,000,000	2,000,000	-	2,000,000	-
46200	Equipo de Seguridad (Policía)	107,000,000	107,000,000	-	107,000,000	-
47110	Construcciones y Mejoras de Bienes en Dominio Privado	167,600,000	167,600,000	-	167,600,000	-
50000	TRANSFERENCIAS Y DONACIONES	15,447,934	15,447,934	-	15,447,934	-
51211	Becas Nacionales	11,400,000	11,400,000	-	11,400,000	-
51212	Becas En El Exterior	2,000,000	2,000,000	-	2,000,000	-
51240	Beneficios Especiales	2,047,934	2,047,934	-	2,047,934	-
	TOTAL	3,578,423,905	3,578,423,905	495,056,141	3,083,367,764	13.8

ANEXO N° 2
SECRETARÍA DE FINANZAS
ADMINISTRACIÓN PÚBLICA CENTRAL
INSTITUCIÓN 044: INSTITUTO NACIONAL PENITENCIARIO (INP)
PRESUPUESTO DE EGRESOS POR PROGRAMA Y GRUPO DE GASTO
PRIMER TRIMESTRE DE 2026
TOTAL FONDOS
(Cifras en Lempiras)

Programa	Grupo	Descripción	Presupuesto Vigente 2025 Prorrogado 2026	Vigente	Ejecutado I Trimestre	Variación Trimestral	
						Vigente / Ejecutado	% de Ejecución
1		ACTIVIDADES CENTRALES	117,408,635	117,408,635	21,851,052	95,557,583	18.6
	10000	SERVICIOS PERSONALES	117,408,635	117,408,635	21,851,052	95,557,583	18.6
11		SEGURIDAD PENITENCIARIA	3,181,258,550	3,181,258,550	428,537,294	2,752,721,256	13.5
	10000	SERVICIOS PERSONALES	1,929,288,640	1,929,288,640	342,816,149	1,586,472,491	17.8
	20000	SERVICIOS NO PERSONALES	272,345,409	272,345,409	35,574,871	236,770,538	13.1
	30000	MATERIALES Y SUMINISTROS	674,528,110	674,528,110	50,146,274	624,381,836	7.4
	40000	BIENES CAPITALIZABLES	305,096,391	305,096,391	-	305,096,391	-
12			249,998,127	249,998,127	42,289,336	207,708,791	16.9
	10000	SERVICIOS PERSONALES	203,676,148	203,676,148	42,238,139	161,438,009	20.7
	20000	SERVICIOS NO PERSONALES	14,450,000	14,450,000	51,197	14,398,803	0.4
	30000	MATERIALES Y SUMINISTROS	31,871,979	31,871,979	-	31,871,979	-
13		CARRERA PENITENCIARIA	29,758,593	29,758,593	2,378,459	27,380,134	8.0
	10000	SERVICIOS PERSONALES	14,310,659	14,310,659	2,378,459	11,932,200	16.6
	20000	SERVICIOS NO PERSONALES	15,447,934	15,447,934	-	15,447,934	-
TOTAL			3,578,423,905	3,578,423,905	495,056,141	3,083,367,764	13.8