



SECRETARÍA  
DE FINANZAS



# **Informe de Seguimiento y Evaluación de la Ejecución Presupuestaria Física y Financiera al Primer Trimestre 2026**

**46 Instituto Nacional para la  
Atención a Menores Infractores  
( INAMI )**



**SEGUIMIENTO Y EVALUACIÓN  
DE LA GESTIÓN PRESUPUESTARIA  
PRIMER TRIMESTRE 2026**

**046: INSTITUTO NACIONAL PARA LA ATENCIÓN A MENORES  
INFRACTORES (INAMI)**

**I. ANTECEDENTES**

La Secretaría de Estado en el Despacho de Finanzas realiza el Informe de la Ejecución del Presupuesto de Ingresos y Egresos, con base a los artículos 45 y 46 Capítulo VII “Del Seguimiento y Evaluación de la Ejecución Presupuestaria” del Decreto Legislativo No.83-2004, contentivo de la Ley Orgánica del Presupuesto, Acuerdo No. 1341 de la Secretaría de Finanzas, publicado en el Diario Oficial La Gaceta el 12 de febrero 2009, que aprueba las Normas Técnicas del Subsistema de Presupuesto y Artículo 262 Capítulo VI “Monitoreo, Seguimiento y Evaluación” del Decreto Legislativo No. 4-2025 publicado en el diario oficial La Gaceta el 6 de febrero 2025, correspondiente a la Ley Anual del Presupuesto, Ejercicio Fiscal 2025 y sus Disposiciones Generales, Aprobadas por Congreso Nacional y prorrogadas para el primer trimestre 2026 en cumplimiento al artículo 29 Capítulo III de la Ley Orgánica de Presupuesto.

**a. Autoridad Legislativa**

Según el Decreto Ejecutivo N° PCM-072-2016, aprobado el 08 de septiembre de 2016 y su reforma mediante Decreto N° PCM-061-2017, aprobado el 23 de septiembre de 2017 por el Soberano Congreso Nacional, crea el Instituto Nacional para la Atención a Menores Infractores (INAMI), como un Órgano Desconcentrado, dependiente de la ahora Secretaría de Estado en los Despachos de Gobernación, Justicia y Descentralización. Adicionalmente, mediante Decreto Ejecutivo Número PCM-41-2023, publicado en el Diario Oficial La Gaceta, el 13 de octubre de 2023, el INAMI se adscribe como órgano desconcentrado de la Secretaría de Estado en los Despachos de Niñez, Adolescencia y Familia.

**b. Misión**

Somos la Institución del Estado Rectora de las Políticas Públicas relacionadas con la Atención de los Adolescentes y Jóvenes en conflicto con la Ley.



**c. Visión**

Ser la Institución del Estado, Referente de Promover Programas de Prevención, Rehabilitación y Reinserción Social de los Adolescentes y Jóvenes en conflicto con la Ley.

**d. Funciones**

- ✓ Formular y ejecutar las políticas del Estado en las áreas relativas a la atención de los menores en conflicto con la Ley.
- ✓ Proponer las políticas públicas relacionadas con la atención de los menores en conflicto con la Ley.
- ✓ Coordinar la participación de las instituciones del Estado y de la sociedad civil en la ejecución de acciones para la atención a menores en conflicto con la Ley.
- ✓ Establecer y coordinar en el cumplimiento de las medidas y servicios alternativos al internamiento de menores en conflicto con la Ley; y Promover los programas de prevención, rehabilitación y reinserción social de los menores en conflicto con la Ley.
- ✓ Cualquier otra que de conformidad con las obligaciones del Estado deban cumplirse con los objetivos de protección de menores.



## II. RESUMEN DE LA COMPOSICIÓN DEL PRESUPUESTO VIGENTE

El presente Informe contiene el análisis de la Ejecución Física y Financiera del Plan Operativo Anual y del Presupuesto de Ingresos y Egresos del Instituto Nacional para la Atención a Menores Infractores (INAMI) correspondiente al primer trimestre de 2026. El INAMI cuenta con un presupuesto prorrogado de L251,167,415.00 representando el 0.05% del Presupuesto General de Ingresos y Egresos de la República Prorrogado, que asciende a L444,893,767,935.00.

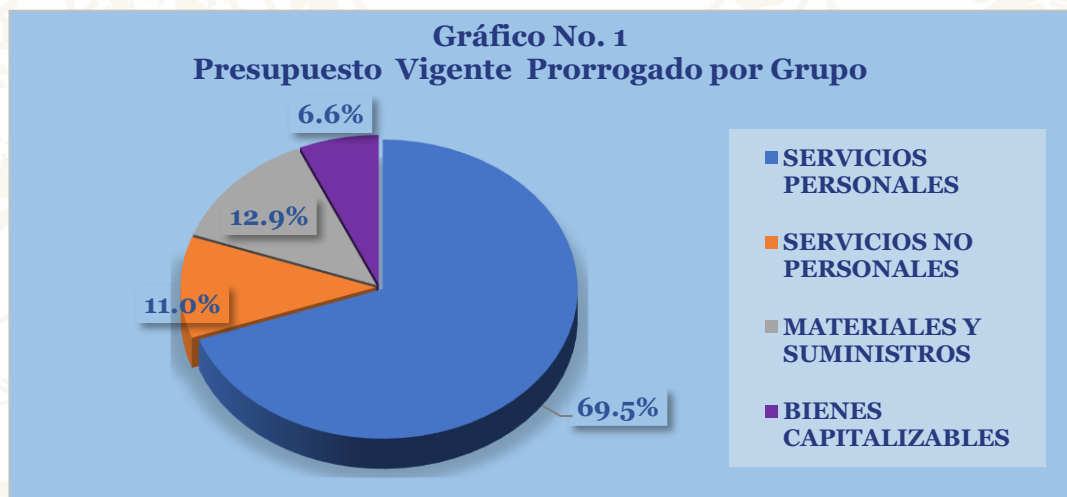
La siguiente sección del informe provee un análisis de la composición del presupuesto vigente:

### a. Fuente de Presupuesto Vigente

El presupuesto vigente para el Ejercicio Fiscal 2025 prorrogado para el Instituto Nacional para la Atención a Menores Infractores (INAMI) asciende a L 251,167,415.00 en su totalidad financiado con Fondos Nacionales.

### b. Presupuesto Vigente por Grupo

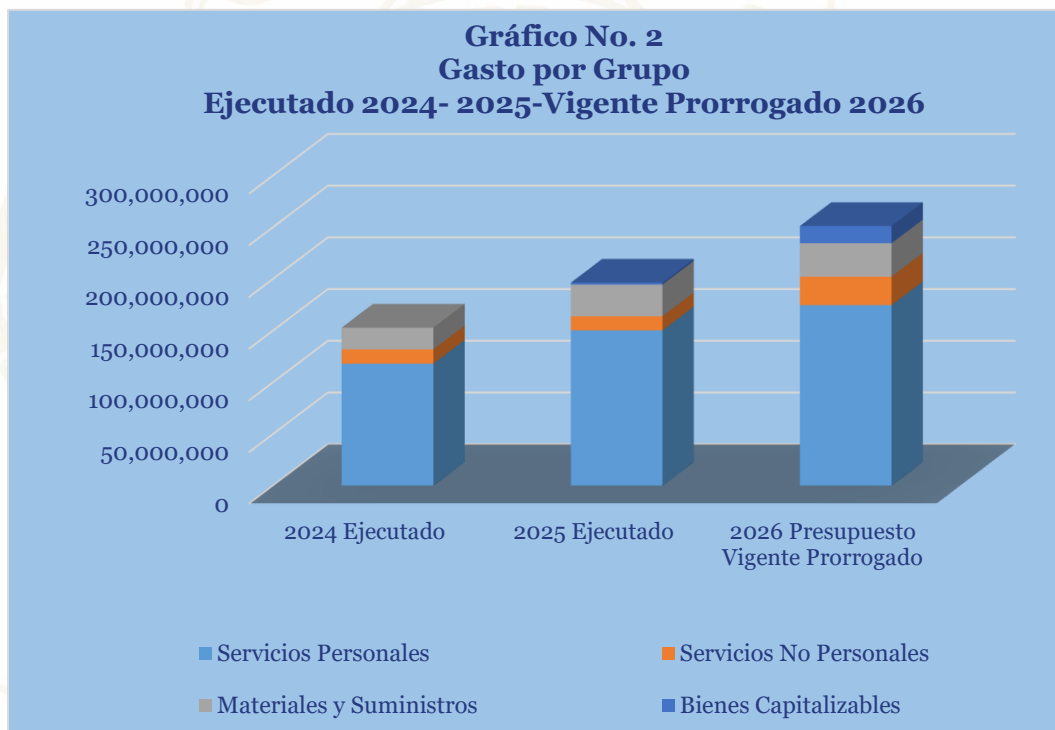
Como se muestra en la gráfica siguiente, la parte más relevante del presupuesto es el Grupo de Gasto de Servicios Personales con 69.5% y Materiales y Suministros 12.9%.





### Gasto por Grupo Ejecutado 2024-2025-Vigente Prorrogado 2026.

La gráfica siguiente muestra la distribución de los gastos presupuestarios en los últimos dos años (2024 y 2025) considerando también el presupuesto vigente prorrogado en el Ejercicio Fiscal, 2026. Los datos revelan un aumento progresivo en la ejecución presupuestaria durante el período analizado.



#### c. Presupuesto Vigente por Programa

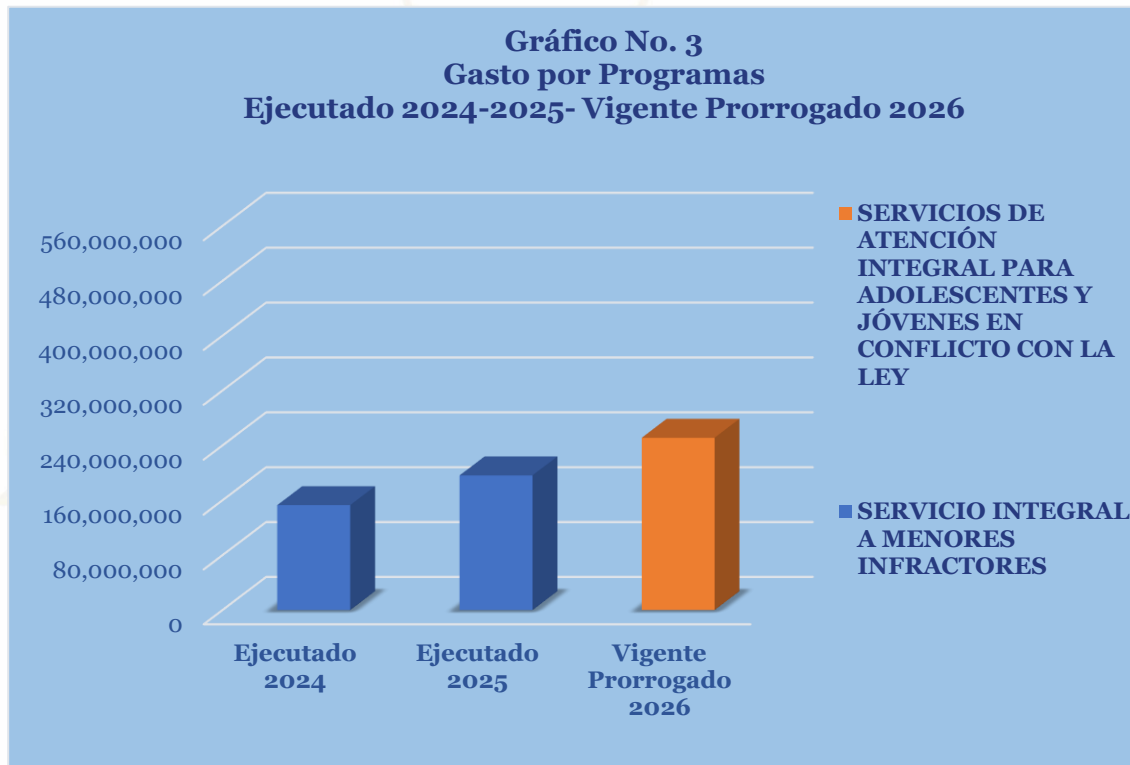
El Instituto Nacional para la Atención a Menores Infractores, cuenta solamente con el programa 11 Servicios de Atención Integral para Adolescentes y Jóvenes en Conflicto con la Ley, al cual se destina todo su presupuesto.

#### d. Gasto por Programa Ejecutado 2024-2025-Vigente Prorrogado 2026

La gráfica siguiente muestra el total de gastos por programa durante los últimos tres años comparado con el presupuesto vigente del presente año. Se observa que en el presupuesto vigente prorrogado 2026, con relación al ejecutado del año anterior, es importante



mencionar que durante los últimos 3 años se ha mantenido un solo programa en la institución.





### III. ANÁLISIS DE LA EJECUCIÓN PRESUPUESTARIA

#### a. Asuntos Relevantes

Con base en el artículo 368 de la Constitución de la República y el artículo 29 de la Ley Orgánica del Presupuesto, que establecen la vigencia del presupuesto del ejercicio fiscal anterior cuando no se ha aprobado el correspondiente al nuevo ejercicio fiscal, se informa que durante el primer trimestre de 2026 las instituciones de la Administración Central operaron bajo prórroga presupuestaria de la gestión 2025. En consecuencia, al no contarse con el Plan Operativo Anual (POA) 2026 aprobado, no fue posible realizar el análisis de la ejecución física de los programas productivos.

#### b. Análisis de los Objetivos

El Instituto Nacional para la Atención a Menores Infractores (INAMI), cuenta el siguiente objetivo operativo:

1. Ejecutar programas educativos formales y no formales en los Centros Pedagógicos de Internamiento para la rehabilitación de los menores infractores.

#### c. Análisis de los Ingresos

Esta institución no genera Recursos Propios.

#### d. Análisis de los Gastos

##### 1. Gastos por Grupo

La clasificación por Objeto del Gasto se conceptúa como una ordenación sistemática y homogénea de los bienes, servicios y las transferencias que el Sector Público aplica en el desarrollo de su gestión. Lo anterior, permite identificar claramente y con transparencia los bienes y servicios que se adquieren, así como las transferencias que se ejecutan.

La siguiente tabla brinda un resumen de los gastos por grupo total fuentes. Para más detalles a nivel de Fuentes Nacionales que corresponde a la Clasificación del Gasto por Objeto Específico (Ver Anexo No. 1 Presupuesto de Egresos por Objeto Detallado).



**Cuadro No. 1**  
**Ejecución de Egresos por Grupo de Gasto**  
(Cifras en Lempiras)

Grupo	Vigente 2025 Prorrogado 2026	Vigente	Ejecutado del I Trimestre	Disponible	% Trim
Servicios Personales	174,633,222	174,633,222	35,394,437	139,238,785	20.3
Servicios No Personales	27,556,544	27,556,544	1,086,912	26,469,632	3.9
Materiales y Suministros	32,372,241	32,372,241	408,013	31,964,228	1.3
Bienes Capitalizables	16,605,408	16,605,408	-	-	-
<b>Total</b>	<b>251,167,415</b>	<b>251,167,415</b>	<b>36,889,363</b>	<b>197,672,644</b>	<b>25</b>

**Observaciones sobre Ejecución Trimestral**

La ejecución del gasto al primer trimestre muestra un avance de L 36.9 millones, equivalente al 22.4 % del presupuesto vigente de L 251.2 millones, evidenciando una concentración significativa en Servicios Personales, que alcanzan L 35.4 millones y representan el 20.3 % de su asignación, lo que confirma el peso de los compromisos salariales en la estructura del gasto; en contraste, Servicios No Personales y Materiales y Suministros presentan niveles de ejecución bajos, con 3.9 % y 1.3 % respectivamente, mientras que Bienes Capitalizables no registran ejecución en el período.

**Respuesta de la Institución**

No se requiere respuesta de la institución.

**2. Gastos por Programa**

Esta sección brinda una descripción general tanto del desempeño financiero como el físico del programa para el presente trimestre, así como también a la fecha. La información financiera de dicho programa ha sido consolidada. Para información detallada ver Anexo 2.



**a. Programas Administrativos**

El INAMI cuenta solamente con un programa operativo, donde se puede medir su evaluación física, el logro de sus objetivos y su ejecución presupuestaria.

**b. Programas Operativos**

**Programa 11 – Servicios de Atención Integral para Adolescentes y Jóvenes en Conflicto con la Ley**

Este programa tiene como enfoque principal la certificación de los menores infractores mediante servicios educativos formales e informales a los menores infractores en los centros pedagógicos de internamiento y lograr su incorporación a la sociedad.

**Cuadro No. 2**  
**Ejecución de Egresos por Programa**  
(Cifras en Lempiras)

Información Financiera						
Vigente 2025 Prorrogado 2026	Vigente	Ejecutado al I Trimestre	Ejecutado Acumulado	Disponible	%Trim	% Acum
251,167,415	251,167,415	36,889,363	36,889,363	214,278,052	14.7	14.7
Información Física						
Descripción del Producto	Certificados de Adolescentes y Jóvenes en conflicto con la ley, por Grado Académico Con La Promoción De Oportunidades Educativas Equitativas Independientemente De Su Género En El Centro Educativo Manuel Castillo Girón (De Adolescentes y Jóvenes de los CPI Jalteva, Nuevo Jalteva, Sagrado Corazón De María Y El Carmen).			Unidad de Medid del Producto	19-CERTIFICADO	
Trimestral						
Programado		Ejecutado		% de Ejecución		
Cantidad	Asignación Presupuestaria	Cantidad	Asignación Presupuestaria	Cantidad	Asignación Presupuestaria	
-	-	-	-	-	-	
Anual						
Programado		Ejecutado		% de Ejecución		
Cantidad	Asignación Presupuestaria	Cantidad	Asignación Presupuestaria	Cantidad	Asignación Presupuestaria	
-	-	-	-	-	-	



### **Observaciones sobre Ejecución Trimestral**

La ejecución presupuestaria del programa al primer trimestre alcanza L36.9 millones, lo que representa el 14.7 % del presupuesto vigente de L 251.2 millones, manteniéndose un saldo disponible de L 214.3 millones, lo que refleja un avance financiero limitado y concentrado en la etapa inicial del ejercicio fiscal; este nivel de ejecución evidencia un amplio margen para dinamizar el uso de los recursos en los siguientes trimestres y la necesidad de impulsar la implementación operativa, considerando que no se registran avances físicos tanto trimestrales como anuales en el producto orientado a la certificación educativa de adolescentes y jóvenes en conflicto con la ley, en vista que en el primer trimestre del 2026 no se contó con el POA para evaluación y seguimiento por motivo de la prórroga presupuestaria.

### **Respuesta de la Institución**

No se requiere respuesta de la institución.

### **Modificaciones presupuestarias relevantes del programa**

En el primer trimestre no se realizaron modificaciones en el programa 11.



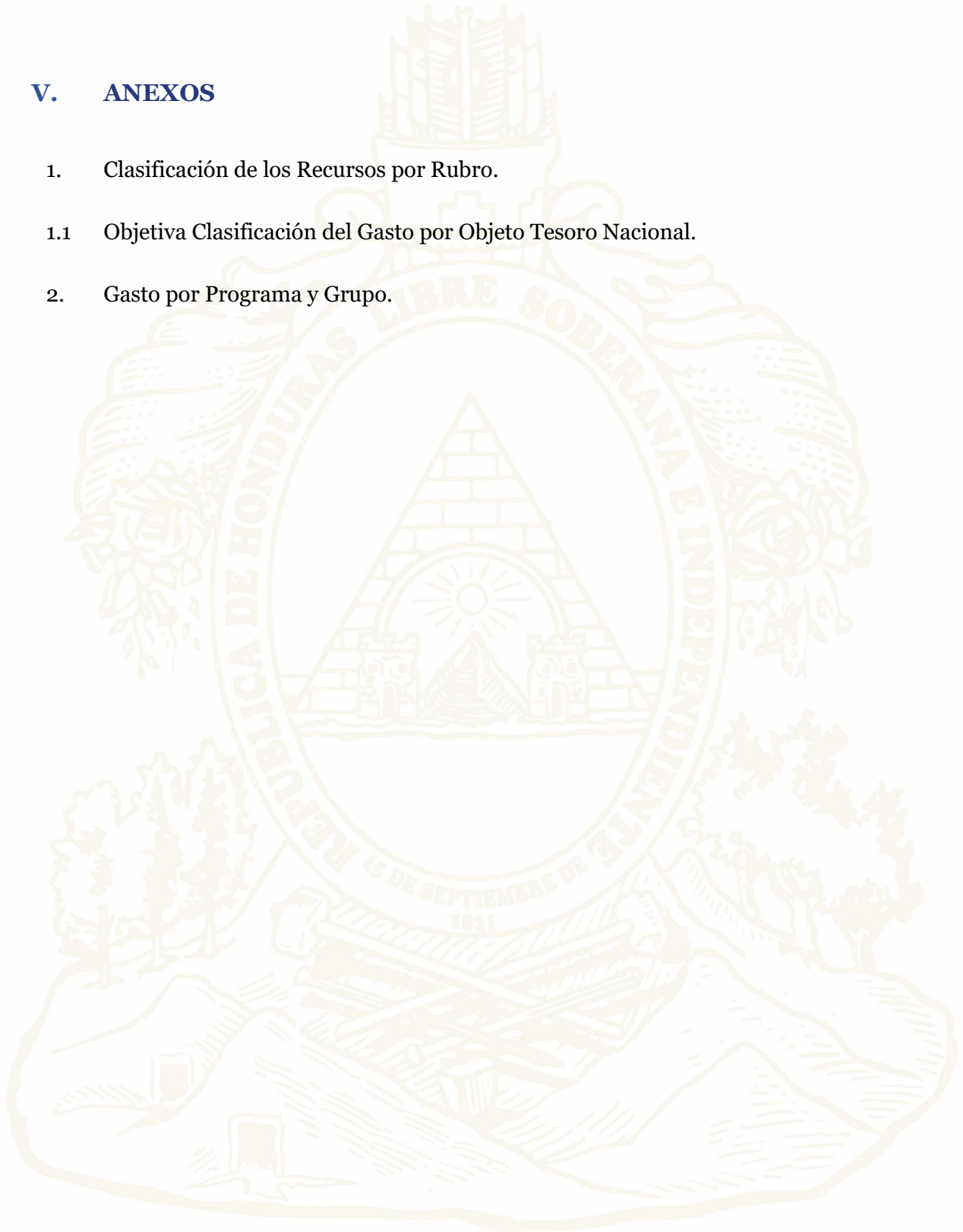
#### **IV. RECOMENDACIONES**

- ✓ Continuar garantizando el estricto cumplimiento de la normativa legal vigente aplicable al proceso de ejecución presupuestaria, conforme a lo establecido en la Ley Orgánica del Presupuesto, las Normas Técnicas del Subsistema de Presupuesto y las Disposiciones Generales del Presupuesto, a fin de asegurar una gestión ordenada, transparente y enmarcada en los principios de legalidad y buen uso de los recursos públicos.
- ✓ Mantener actualizados y debidamente respaldados los registros de ejecución de ingresos y egresos en el Sistema de Información Financiera Integrada (SIAFI), priorizando la calidad, oportunidad y consistencia de la información registrada para facilitar el seguimiento institucional y la toma de decisiones basada en datos confiables.



## V. ANEXOS

1. Clasificación de los Recursos por Rubro.
  - 1.1 Objetiva Clasificación del Gasto por Objeto Tesoro Nacional.
2. Gasto por Programa y Grupo.



**ANEXO N° 1**  
**SECRETARÍA DE FINANZAS**  
**ADMINISTRACIÓN PÚBLICA CENTRAL**  
**INSTITUCIÓN 046: INSTITUTO NACIONAL PARA LA ATENCIÓN S MENORES INFRACTORES (INAMI)**  
**PRESUPUESTO DE EGRESOS POR OBJETO DETALLADO**  
**PRIMER TRIMESTRE DE 2026**  
**FONDOS TOTALES**  
**(Cifras en Lempiras)**

Objeto	Descripción	Presupuesto Vigente 2025 Prorrogado 2026	Vigente	Ejecutado I Trimestre	Variación Trimestral	
					Vigente / Ejecutado	% de Ejecución
<b>10000</b>	<b>SERVICIOS PERSONALES</b>	<b>174,633,222</b>	<b>174,633,222</b>	<b>35,394,437</b>	<b>139,238,785</b>	<b>20.3</b>
11100	Sueldos Básicos	79,547,136	79,547,136	19,606,460	59,940,677	24.6
11400	Adicionales	5,851,138	5,851,138	-	5,851,138	-
11510	Decimotercer Mes	6,628,928	6,628,928	33,801	6,595,127	0.5
11520	Decimocuarto Mes	6,628,928	6,628,928	1,955,064	4,673,864	29.5
11600	Complementos	4,799,092	4,799,092	808,316	3,990,776	16.8
11710	Contribuciones al Instituto Nacional de Jubilaciones y Pensiones de los Empleados y Funcionarios del Poder Ejecutivo	11,534,335	11,534,335	1,862,200	9,672,135	16.1
11750	Contribuciones para Seguro Social	2,141,284	2,141,284	351,458	1,789,826	16.4
12100	Sueldos Básicos	44,253,863	44,253,863	10,279,934	33,973,929	23.2
12410	Decimotercer Mes	3,708,459	3,708,459	-	3,708,459	-
12420	Decimocuarto Mes	3,708,459	3,708,459	-	3,708,459	-
12550	Contribuciones para Seguro Social	2,895,787	2,895,787	452,206	2,443,581	15.6
14300	Gastos de Representacion en el Pais	180,000	180,000	45,000	135,000	25.0
16200	Compensaciones	2,755,813	2,755,813	-	2,755,813	-
<b>20000</b>	<b>SERVICIOS NO PERSONALES</b>	<b>27,556,544</b>	<b>27,556,544</b>	<b>1,086,912</b>	<b>26,469,632</b>	<b>3.9</b>
21110	Suministro De Energía EléCtrica	4,100,000	4,100,000	656,534	3,443,466	16.0
21200	Agua	360,000	360,000	60,312	299,688	16.8
21410	Correo Postal	50,000	50,000	1,100	48,900	2.2
21420	Telefonía Fija	45,000	45,000	3,846	41,154	8.5
21430	Telefonía Celular	55,000	55,000	-	55,000	-
22100	Alquiler de Edificios, Viviendas y Locales	1,080,000	1,080,000	241,325	838,675	22.3
22220	Alquiler de Equipos de Transporte, Tracción y Elevación	143,170	143,170	43,170	100,000	30.2
22250	Alquiler de Equipo para Computación	310,500	310,500	-	310,500	-
22300	Alquiler de Tierras y Terrenos	240,000	240,000	51,750	188,250	21.6
23100	Mantenimiento y Reparación de Edificios y Locales	1,800,000	1,800,000	-	1,800,000	-
23200	Mantenimiento y Reparación de Equipos y Medios de Transporte	1,275,944	1,275,944	-	1,275,944	-
23330	Mantenimiento y Reparación de Equipos Sanitarios y de Laboratorio	75,000	75,000	-	75,000	-
23360	Mantenimiento y Reparación de Equipo de Oficina y Muebles	111,118	111,118	-	111,118	-
23390	Mantenimiento y Reparación de Otros Equipos	300,000	300,000	-	300,000	-
23500	Limpieza, Aseo y Fumigación	65,444	65,444	-	65,444	-
24130	Servicios Médicos	450,000	450,000	-	450,000	-
24200	Estudios, Investigaciones y Análisis de Factibilidad	450,000	450,000	-	450,000	-
24500	Servicios de Capacitación	3,500,000	3,500,000	-	3,500,000	-
25300	Servicio de Imprenta, Publicaciones y Reproducciones	125,000	125,000	-	125,000	-
25400	Primas y Gastos de Seguro	100,000	100,000	-	100,000	-
25600	Publicidad y Propaganda	20,000	20,000	-	20,000	-
25700	Servicio de Internet	816,600	816,600	4,476	812,124	0.5
26110	Pasajes Nacionales	50,000	50,000	-	50,000	-
26120	Pasajes al Exterior	120,000	120,000	-	120,000	-
26210	Viáticos Nacionales	1,906,639	1,906,639	12,119	1,894,520	0.6
26220	Viáticos al Exterior	200,000	200,000	-	200,000	-
27210	Tasas	260,701	260,701	12,281	248,420	4.7
27300	Multas y Recargos	10,000	10,000	-	10,000	-
27500	Gastos Judiciales	9,436,428	9,436,428	-	9,436,428	-
29100	Ceremonial y Protocolo	100,000	100,000	-	100,000	-
<b>30000</b>	<b>MATERIALES Y SUMINISTROS</b>	<b>32,372,241</b>	<b>32,372,241</b>	<b>408,013</b>	<b>31,964,228</b>	<b>1.3</b>
31110	Productos Alimenticios Y Bebidas	22,001,604	22,001,604	254,767	21,746,837	1.2
31500	Madera, Corcho y sus Manufacturas	250,000	250,000	-	250,000	-
32100	Hilados y Telas	150,000	150,000	-	150,000	-

ANEXO N° 1  
SECRETARÍA DE FINANZAS  
ADMINISTRACIÓN PÚBLICA CENTRAL  
INSTITUCIÓN 046: INSTITUTO NACIONAL PARA LA ATENCIÓN S MENORES INFRACTORES (INAMI)  
PRESUPUESTO DE EGRESOS POR OBJETO DETALLADO  
PRIMER TRIMESTRE DE 2026  
FONDOS TOTALES  
(Cifras en Lempiras)

Objeto	Descripción	Presupuesto Vigente 2025 Prorrogado 2026	Vigente	Ejecutado I Trimestre	Variación Trimestral	
					Vigente / Ejecutado	% de Ejecución
32200	Confecciones Textiles	803,372	803,372	-	803,372	-
32310	Prendas de Vestir	150,000	150,000	-	150,000	-
32400	Calzados	100,000	100,000	-	100,000	-
33100	Productos De Papel Y CartÓN	512,493	512,493	12,493	500,000	2.4
33300	Productos de Artes Gráficas	188,085	188,085	13,145	174,941	7.0
33500	Libros, Revistas y Periódicos	360,000	360,000	-	360,000	-
33600	Textos de Enseñanza	300,000	300,000	-	300,000	-
34400	Llantas y Cámaras de Aire	300,000	300,000	-	300,000	-
35100	Productos Químicos	200,000	200,000	-	200,000	-
35210	Productos Farmacéuticos y Medicinales Varios	624,270	624,270	-	624,270	-
35251	Reactivos	125,000	125,000	-	125,000	-
35252	Reactivos VIH/SIDA	100,000	100,000	-	100,000	-
35300	Abonos y Fertilizantes	25,000	25,000	-	25,000	-
35400	Insecticidas, Fumigantes y Otros	95,000	95,000	-	95,000	-
35500	Tintas, Pinturas y Colorantes	100,000	100,000	-	100,000	-
35610	Gasolina	600,000	600,000	9,276	590,724	1.5
35620	Diesel	2,200,000	2,200,000	107,117	2,092,883	4.9
35650	Aceites y Grasas Lubricantes	100,000	100,000	805	99,195	0.8
35800	Productos de Material Plástico	149,800	149,800	-	149,800	-
35930	Productos Químicos de Uso Personal	200,000	200,000	-	200,000	-
36100	Productos Ferrosos	100,000	100,000	-	100,000	-
36400	Herramientas Menores	100,000	100,000	-	100,000	-
36930	Elementos de Ferretería	168,651	168,651	1,325	167,326	0.8
37100	Productos De Cemento, Asbesto, Yeso Y Otros	150,000	150,000	-	150,000	-
37400	Productos Abrasivos	50,000	50,000	-	50,000	-
37800	Piedra, Arcilla Y Arena	50,000	50,000	-	50,000	-
39100	Elementos de Limpieza y Aseo Personal	300,000	300,000	-	300,000	-
39200	Útiles de Escritorio, Oficina y Enseñanza	515,172	515,172	9,086	506,086	1.8
39300	Útiles y Materiales Eléctricos	84,608	84,608	-	84,608	-
39510	Instrumental Médico Quirúrgico Menor	100,000	100,000	-	100,000	-
39550	Instrumental Médico Odontológico	400,000	400,000	-	400,000	-
39560	Materiales y Suministros Odontológicos	100,000	100,000	-	100,000	-
39600	Repuestos y Accesorios	505,186	505,186	-	505,186	-
39800	Útiles Deportivos, Recreativos y de Rescate	114,000	114,000	-	114,000	-
<b>40000</b>	<b>BIENES CAPITALIZABLES</b>	<b>16,605,408</b>	<b>16,605,408</b>	<b>-</b>	<b>16,605,408</b>	<b>-</b>
42510	Equipo de Comunicación	463,364	463,364	-	463,364	-
42600	Equipos para Computación	6,000,000	6,000,000	-	6,000,000	-
42800	Herramientas Mayores	142,044	142,044	-	142,044	-
47110	Construcciones y Mejoras de Bienes en Dominio Privado	10,000,000	10,000,000	-	10,000,000	-
	<b>TOTAL</b>	<b>251,167,415</b>	<b>251,167,415</b>	<b>36,889,363</b>	<b>214,278,052</b>	<b>14.7</b>

ANEXO N° 1.1  
SECRETARÍA DE FINANZAS  
ADMINISTRACIÓN PÚBLICA CENTRAL  
INSTITUCIÓN 046: INSTITUTO NACIONAL PARA LA ATENCIÓN S MENORES INFRACTORES (INAMI)  
PRESUPUESTO DE EGRESOS POR OBJETO DETALLADO  
PRIMER TRIMESTRE DE 2026  
FONDOS DEL TESORO NACIONAL  
(Cifras en Lempiras)

Objeto	Descripción	Presupuesto Vigente 2025 Prorrogado 2026	Vigente	Ejecutado I Trimestre	Variación Trimestral	
					Vigente / Ejecutado	% de Ejecución
<b>10000</b>	<b>SERVICIOS PERSONALES</b>	<b>174,633,222</b>	<b>174,633,222</b>	<b>35,394,437</b>	<b>139,238,785</b>	<b>20.3</b>
11100	Sueldos Básicos	79,547,136	79,547,136	19,606,460	59,940,677	24.6
11400	Adicionales	5,851,138	5,851,138	-	5,851,138	-
11510	Decimotercer Mes	6,628,928	6,628,928	33,801	6,595,127	0.5
11520	Decimocuarto Mes	6,628,928	6,628,928	1,955,064	4,673,864	29.5
11600	Complementos	4,799,092	4,799,092	808,316	3,990,776	16.8
11710	Contribuciones al Instituto Nacional de Jubilaciones y Pensiones de los Empleados y Funcionarios del Poder Ejecutivo	11,534,335	11,534,335	1,862,200	9,672,135	16.1
11750	Contribuciones para Seguro Social	2,141,284	2,141,284	351,458	1,789,826	16.4
12100	Sueldos Básicos	44,253,863	44,253,863	10,279,934	33,973,929	23.2
12410	Decimotercer Mes	3,708,459	3,708,459	-	3,708,459	-
12420	Decimocuarto Mes	3,708,459	3,708,459	-	3,708,459	-
12550	Contribuciones para Seguro Social	2,895,787	2,895,787	452,206	2,443,581	15.6
14300	Gastos de Representación en el País	180,000	180,000	45,000	135,000	25.0
16200	Compensaciones	2,755,813	2,755,813	-	2,755,813	-
<b>20000</b>	<b>SERVICIOS NO PERSONALES</b>	<b>27,556,544</b>	<b>27,556,544</b>	<b>1,086,912</b>	<b>26,469,632</b>	<b>3.9</b>
21110	Suministro De Energía EléCtrica	4,100,000	4,100,000	656,534	3,443,466	16.0
21200	Agua	360,000	360,000	60,312	299,688	16.8
21410	Correo Postal	50,000	50,000	1,100	48,900	2.2
21420	Telefonía Fija	45,000	45,000	3,846	41,154	8.5
21430	Telefonía Celular	55,000	55,000	-	55,000	-
22100	Alquiler de Edificios, Viviendas y Locales	1,080,000	1,080,000	241,325	838,675	22.3
22220	Alquiler de Equipos de Transporte, Tracción y Elevación	143,170	143,170	43,170	100,000	30.2
22250	Alquiler de Equipo para Computación	310,500	310,500	-	310,500	-
22300	Alquiler de Tierras y Terrenos	240,000	240,000	51,750	188,250	21.6
23100	Mantenimiento y Reparación de Edificios y Locales	1,800,000	1,800,000	-	1,800,000	-
23200	Mantenimiento y Reparación de Equipos y Medios de Transporte	1,275,944	1,275,944	-	1,275,944	-
23330	Mantenimiento y Reparación de Equipos Sanitarios y de Laboratorio	75,000	75,000	-	75,000	-
23360	Mantenimiento y Reparación de Equipo de Oficina y Muebles	111,118	111,118	-	111,118	-
23390	Mantenimiento y Reparación de Otros Equipos	300,000	300,000	-	300,000	-
23500	Limpieza, Aseo y Fumigación	65,444	65,444	-	65,444	-
24130	Servicios Médicos	450,000	450,000	-	450,000	-
24200	Estudios, Investigaciones y Análisis de Factibilidad	450,000	450,000	-	450,000	-
24500	Servicios de Capacitación	3,500,000	3,500,000	-	3,500,000	-
25300	Servicio de Imprenta, Publicaciones y Reproducciones	125,000	125,000	-	125,000	-
25400	Primas y Gastos de Seguro	100,000	100,000	-	100,000	-
25600	Publicidad y Propaganda	20,000	20,000	-	20,000	-
25700	Servicio de Internet	816,600	816,600	4,476	812,124	0.5
26110	Pasajes Nacionales	50,000	50,000	-	50,000	-
26120	Pasajes al Exterior	120,000	120,000	-	120,000	-
26210	Viáticos Nacionales	1,906,639	1,906,639	12,119	1,894,520	0.6
26220	Viáticos al Exterior	200,000	200,000	-	200,000	-
27210	Tasas	260,701	260,701	12,281	248,420	4.7
27300	Multas y Recargos	10,000	10,000	-	10,000	-
27500	Gastos Judiciales	9,436,428	9,436,428	-	9,436,428	-
29100	Ceremonial y Protocolo	100,000	100,000	-	100,000	-
<b>30000</b>	<b>MATERIALES Y SUMINISTROS</b>	<b>32,372,241</b>	<b>32,372,241</b>	<b>408,013</b>	<b>31,964,228</b>	<b>1.3</b>
31110	Productos Alimenticios Y Bebidas	22,001,604	22,001,604	254,767	21,746,837	1.2

ANEXO N° 1.1  
SECRETARÍA DE FINANZAS  
ADMINISTRACIÓN PÚBLICA CENTRAL  
INSTITUCIÓN 046: INSTITUTO NACIONAL PARA LA ATENCIÓN S MENORES INFRACTORES (INAMI)  
PRESUPUESTO DE EGRESOS POR OBJETO DETALLADO  
PRIMER TRIMESTRE DE 2026  
FONDOS DEL TESORO NACIONAL  
(Cifras en Lempiras)

Objeto	Descripción	Presupuesto Vigente 2025 Prorrogado 2026	Vigente	Ejecutado I Trimestre	Variación Trimestral	
					Vigente / Ejecutado	% de Ejecución
31500	Madera, Corcho y sus Manufacturas	250,000	250,000	-	250,000	-
32100	Hilados y Telas	150,000	150,000	-	150,000	-
32200	Confecciones Textiles	803,372	803,372	-	803,372	-
32310	Prendas de Vestir	150,000	150,000	-	150,000	-
32400	Calzados	100,000	100,000	-	100,000	-
33100	Productos De Papel Y Cartón	512,493	512,493	12,493	500,000	2.4
33300	Productos de Artes Gráficas	188,085	188,085	13,145	174,941	7.0
33500	Libros, Revistas y Periódicos	360,000	360,000	-	360,000	-
33600	Textos de Enseñanza	300,000	300,000	-	300,000	-
34400	Llantas y Cámaras de Aire	300,000	300,000	-	300,000	-
35100	Productos Químicos	200,000	200,000	-	200,000	-
35210	Productos Farmacéuticos y Medicinales Varios	624,270	624,270	-	624,270	-
35251	Reactivos	125,000	125,000	-	125,000	-
35252	Reactivos VIH/SIDA	100,000	100,000	-	100,000	-
35300	Abonos y Fertilizantes	25,000	25,000	-	25,000	-
35400	Insecticidas, Fumigantes y Otros	95,000	95,000	-	95,000	-
35500	Tintas, Pinturas y Colorantes	100,000	100,000	-	100,000	-
35610	Gasolina	600,000	600,000	9,276	590,724	1.5
35620	Diesel	2,200,000	2,200,000	107,117	2,092,883	4.9
35650	Aceites y Grasas Lubricantes	100,000	100,000	805	99,195	0.8
35800	Productos de Material Plástico	149,800	149,800	-	149,800	-
35930	Productos Químicos de Uso Personal	200,000	200,000	-	200,000	-
36100	Productos Ferrosos	100,000	100,000	-	100,000	-
36400	Herramientas Menores	100,000	100,000	-	100,000	-
36930	Elementos de Ferrería	168,651	168,651	1,325	167,326	0.8
37100	Productos De Cemento, Asbesto, Yeso Y Otros	150,000	150,000	-	150,000	-
37400	Productos Abrasivos	50,000	50,000	-	50,000	-
37800	Piedra, Arcilla Y Arena	50,000	50,000	-	50,000	-
39100	Elementos de Limpieza y Aseo Personal	300,000	300,000	-	300,000	-
39200	Útiles de Escritorio, Oficina y Enseñanza	515,172	515,172	9,086	506,086	1.8
39300	Útiles y Materiales Eléctricos	84,608	84,608	-	84,608	-
39510	Instrumental Médico Quirúrgico Menor	100,000	100,000	-	100,000	-
39550	Instrumental Médico Odontológico	400,000	400,000	-	400,000	-
39560	Materiales y Suministros Odontológicos	100,000	100,000	-	100,000	-
39600	Repuestos y Accesorios	505,186	505,186	-	505,186	-
39800	Útiles Deportivos, Recreativos y de Rescate	114,000	114,000	-	114,000	-
<b>40000</b>	<b>BIENES CAPITALIZABLES</b>	<b>16,605,408</b>	<b>16,605,408</b>	-	<b>16,605,408</b>	-
42510	Equipo de Comunicación	463,364	463,364	-	463,364	-
42600	Equipos para Computación	6,000,000	6,000,000	-	6,000,000	-
42800	Herramientas Mayores	142,044	142,044	-	142,044	-
47110	Construcciones y Mejoras de Bienes en Dominio Privado	10,000,000	10,000,000	-	10,000,000	-
	<b>TOTAL</b>	<b>251,167,415</b>	<b>251,167,415</b>	<b>36,889,363</b>	<b>214,278,052</b>	<b>14.7</b>

**ANEXO N° 2**  
**SECRETARÍA DE FINANZAS**  
**ADMINISTRACIÓN PÚBLICA CENTRAL**  
**INSTITUCIÓN 046: INSTITUTO NACIONAL PARA LA ATENCIÓN S MENORES INFRACTORES (INAMI)**  
**PRESUPUESTO DE EGRESOS POR PROGRAMA Y GRUPO DE GASTO**  
**PRIMER TRIMESTRE DE 2026**  
**TOTAL FONDOS**  
**(Cifras en Lempiras)**

Programa	Grupo	Descripción	Presupuesto Vigente 2025 Prorrogado 2026	Vigente	Ejecutado I Trimestre	Variación Trimestral	
						Vigente / Ejecutado	% de Ejecución
<b>11</b>			<b>251,167,415</b>	<b>251,167,415</b>	<b>36,889,363</b>	<b>214,278,052</b>	<b>14.7</b>
	10000	SERVICIOS PERSONALES	174,633,222	174,633,222	35,394,437	139,238,785	20.3
	20000	SERVICIOS NO PERSONALES	27,556,544	27,556,544	1,086,912	26,469,632	3.9
	30000	MATERIALES Y SUMINISTROS	32,372,241	32,372,241	408,013	31,964,228	1.3
	40000	BIENES CAPITALIZABLES	16,605,408	16,605,408	-	16,605,408	-
<b>TOTAL</b>			<b>251,167,415</b>	<b>251,167,415</b>	<b>36,889,363</b>	<b>214,278,052</b>	<b>14.7</b>