



SECRETARÍA
DE FINANZAS



Informe de Seguimiento y Evaluación de la Ejecución Presupuestaria Física y Financiera al Primer Trimestre 2026

50 Secretaría de Estado en el
Despacho de Educación
(SEDUC)



**SEGUIMIENTO Y EVALUACIÓN
DE LA GESTIÓN PRESUPUESTARIA
PRIMER TRIMESTRE 2026**

**050: SECRETARÍA DE ESTADO EN EL DESPACHO DE EDUCACIÓN
(SEDUC)**

I. ANTECEDENTES

La Secretaría de Estado en el Despacho de Finanzas realiza el Informe de la Ejecución del Presupuesto de Ingresos y Egresos, con base a los artículos 45 y 46 Capítulo VII “Del Seguimiento y Evaluación de la Ejecución Presupuestaria” del Decreto Legislativo No.83-2004, contentivo de la Ley Orgánica del Presupuesto, Acuerdo No. 1341 de la Secretaría de Finanzas, publicado en el Diario Oficial La Gaceta el 12 de febrero 2009, que aprueba las Normas Técnicas del Subsistema de Presupuesto y Artículo 262 Capítulo VI “Monitoreo, Seguimiento y Evaluación” del Decreto Legislativo No. 4-2025 publicado en el diario oficial La Gaceta el 6 de febrero 2025, correspondiente a la Ley Anual del Presupuesto, Ejercicio Fiscal 2025 y sus Disposiciones Generales, Aprobadas por Congreso Nacional y prorrogadas para el primer trimestre 2026 en cumplimiento al artículo 29 Capítulo III de la Ley Orgánica de Presupuesto.

a. Autoridad Legislativa

Según Decreto No. 218-96 de creación de la Secretaría de Estado y en particular la Secretaría de Educación establece que corresponde a ésta lo concerniente a la formulación, coordinación, ejecución y evaluación de las políticas relacionadas con todos los niveles del sistema educativo formal, con énfasis en el nivel de educación básica, exceptuando la educación superior; lo relativo a la formación cívica de la población y el desarrollo científico tecnológico y cultural; la alfabetización y educación de adultos, incluyendo la educación no formal y extraescolar.

b. Misión

Ejecutar la política educativa nacional en los niveles de Prebásica, Básica y Media, asegurando el derecho a la educación, mediante el acceso, permanencia y promoción inclusiva y equitativa de calidad para formar niñas, niños, adolescentes y jóvenes que



desarrollen sus capacidades para construir un futuro digno que contribuya al desarrollo sostenible del país.

Visión

Al año 2035, la Secretaría de Educación será una institución líder que responda de manera eficiente a las necesidades educativas de las y los niñas, niños, adolescentes y jóvenes, garantizando el derecho a una educación inclusiva, equitativa y de calidad, orientada al desarrollo integral y sostenible del país.

c. Funciones

Formulación, coordinación, ejecución y evaluación de las políticas relacionadas con los diferentes niveles del Sistema Educativo formal, con énfasis en el nivel de Educación Prebásica, Básica y Media, exceptuando la educación superior e incluyendo:

- ✓ La elaboración de programas de educación preescolar, primaria, media, incluyendo la técnica vocacional, su puesta en ejecución y su evaluación y seguimiento. Deberá darse particular atención a los servicios educativos en el área rural.
- ✓ La autorización, organización, dirección, evaluación y supervisión de la educación en los niveles indicados.
- ✓ La coordinación de la política educativa con el nivel superior, a fin de establecer un sistema educativo nacional coherente e integrado.
- ✓ La elaboración de programas de educación especial, su puesta en ejecución, evaluación y supervisión.
- ✓ La elaboración, ejecución y supervisión de programas de investigación y de experimentación pedagógica, incluyendo los procesos de capacitación docente y de evaluación de la calidad de la educación.
- ✓ La creación, equipamiento, administración y funcionamiento de los centros educativos del Estado en los niveles de su competencia.
- ✓ La promoción de la participación de la sociedad civil en los procesos educativos.
- ✓ La formación de docentes y la coordinación con las instituciones de educación superior para la formación de docentes en los otros niveles.
- ✓ La autorización y supervisión de establecimientos educativos privados en los niveles de su competencia.
- ✓ Lo relativo a la educación cívica y ética de la población.
- ✓ Desarrollo científico, tecnológico y cultural en el ámbito de su competencia, incluyendo la promoción y desarrollo de relaciones con organismos públicos o privados que



ejecuten programas en estas áreas, a fin de coordinarlos con los objetivos del sistema educativo nacional.

- ✓ Alfabetización y educación de adultos, incluyendo programas de educación no formal, en el ámbito de su competencia.
- ✓ La atención de la educación extraescolar.
- ✓ La evaluación del proceso educativo formal, no formal y extraescolar.
- ✓ Las demás atribuciones previstas en la legislación sobre la materia.

II. RESUMEN DE LA COMPOSICIÓN DEL PRESUPUESTO VIGENTE

El presente Informe contiene el análisis de la Ejecución Física y Financiera del Plan Operativo Anual y del Presupuesto de Ingresos y Egresos de la Secretaría de estado en el Despacho de Educación (SEDUC) correspondiente al primer trimestre de 2026. La SEDUC cuenta con un presupuesto prorrogado de L47,778,097,850.00 representando el 10.74% del Presupuesto General de Ingresos y Egresos de la República Prorrogado, que asciende a L444,893,767,935.00.

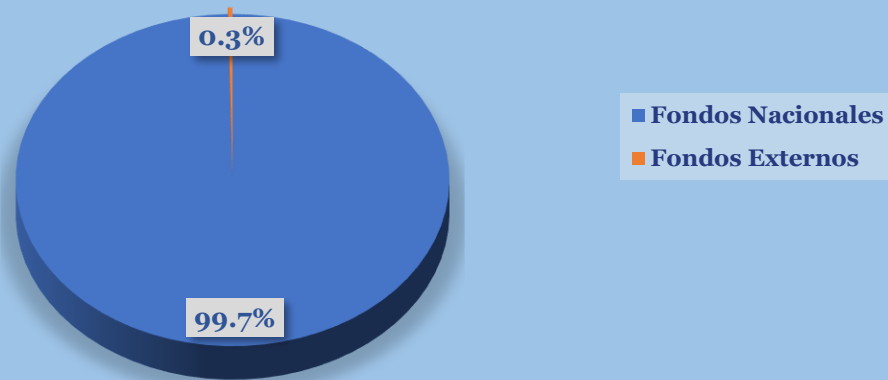
La siguiente sección del informe provee un análisis de la composición del presupuesto vigente:

a. Fuente de Presupuesto Vigente

El presupuesto vigente para el Ejercicio Fiscal 2025 prorrogado para la Secretaría de Estado en el Despacho de Educación (SEDUC) asciende a L47,616,918,055.00 con Fondos Nacionales y L161,179,795.00 con Fondos Externos; totalizando un presupuesto vigente de L47,778,097,850.00.



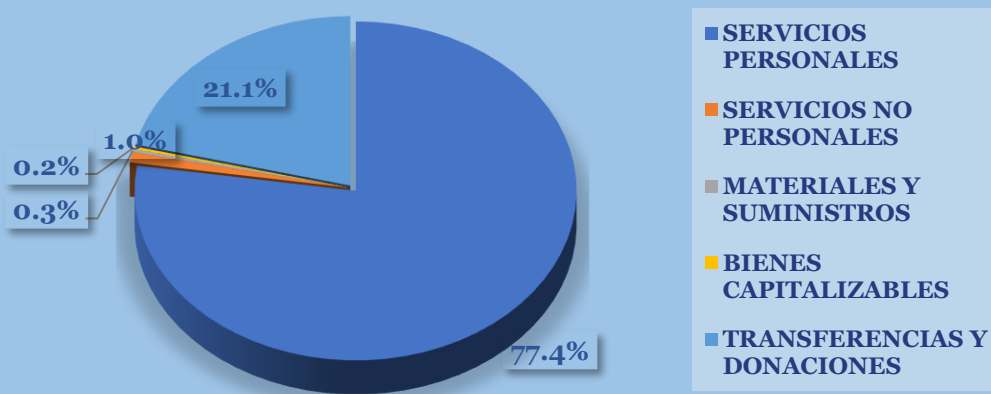
Gráfico No. 1
Presupuesto Vigente Prorrogado por Fuente de Financiamiento



b. Presupuesto Vigente por Grupo

Como se muestra en la gráfica siguiente, la parte más relevante del presupuesto es el Grupo de Gasto de Servicios Personales con el 77.4% respecto de su presupuesto vigente, el cual históricamente se ha concentrado en este grupo; seguidamente de Transferencias y Donaciones que representa un 21.1%, teniendo menor representatividad los grupos de Servicios No Personales, Materiales y Suministros y Bienes Capitalizables.

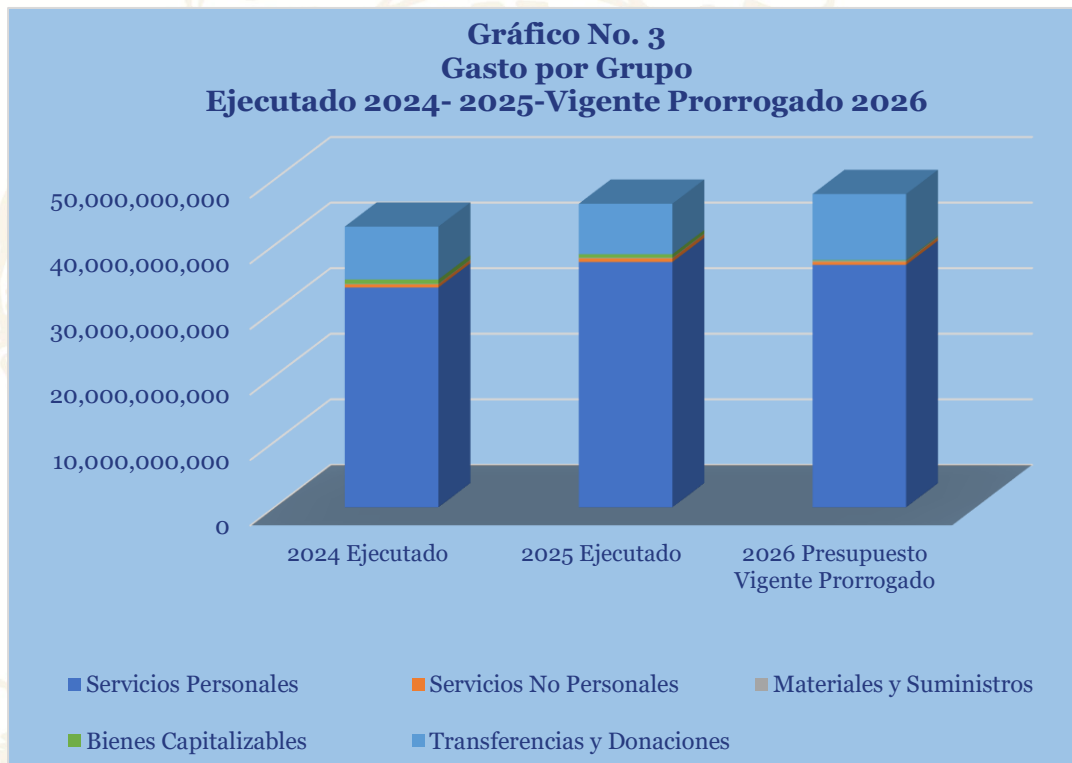
Gráfico No. 2
Presupuesto Vigente Prorrogado por Grupo





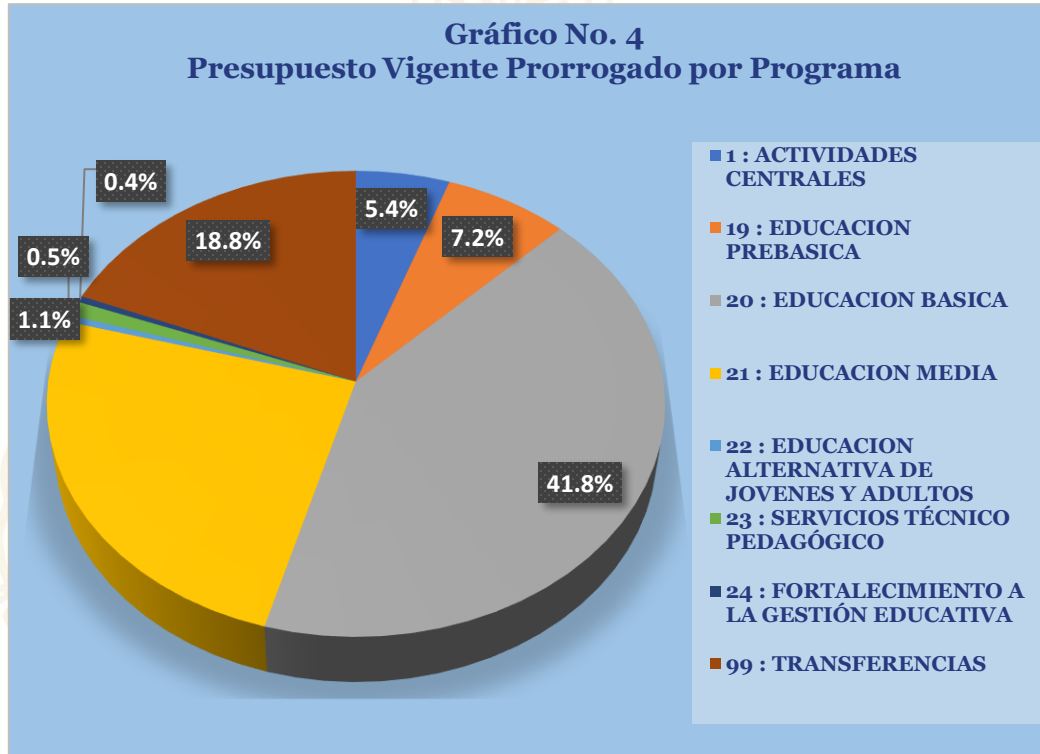
c. Gasto por Grupo Ejecutado 2024-2025-Vigente Prorrogado 2026.

La gráfica siguiente muestra la distribución de los gastos presupuestarios en los últimos dos años (2024 y 2025) considerando también el presupuesto vigente prorrogado en el Ejercicio Fiscal, 2026. Los datos revelan un aumento progresivo y proporcional en la ejecución presupuestaria durante el período analizado.



d. Presupuesto Vigente por Programa

El presupuesto vigente a nivel de programas se muestra en la siguiente gráfica, donde la mayor asignación se encuentra en el programa 20 Educación Básica, con un monto de 19,976,633,692 Lempiras asignación para la consecución del segundo nivel académico, seguido del Programa 21 Educación Media 11,917,179,322 Lempiras como apoyo a la consecución de los objetivos institucionales para el tercer nivel curricular. La distribución del presupuesto vigente por programas se refleja de la siguiente forma:

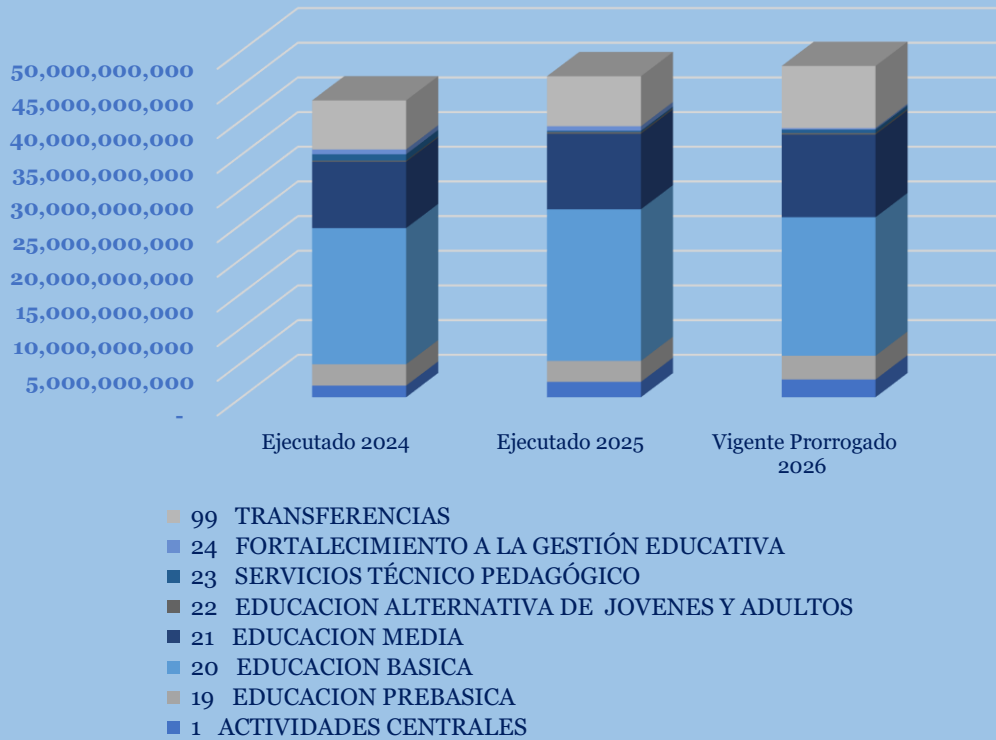


e. Gasto por Programa Ejecutado 2024-2025-Vigente Prorrogado 2026

El gráfico muestra que la ejecución del gasto para la SEDUC se concentra principalmente en los programas sustantivos de la Secretaría de Educación, especialmente aquellos vinculados a la prestación directa de servicios educativos. Esto refleja que los mayores recursos y niveles de ejecución se orientan al cumplimiento de las funciones misionales de la institución. En términos generales, el comportamiento observado evidencia una ejecución moderada al cierre del primer trimestre, con margen disponible para fortalecer el avance de los programas durante los siguientes períodos.



**Gráfico No.5
Gasto por Programas
Ejecutado 2024-2025- Vigente Prorrogado 2026**





III. ANÁLISIS DE LA EJECUCIÓN PRESUPUESTARIA

a. Asuntos Relevantes

Con base en el artículo 368 de la Constitución de la República y el artículo 29 de la Ley Orgánica del Presupuesto, que establecen la vigencia del presupuesto del ejercicio fiscal anterior cuando no se ha aprobado el correspondiente al nuevo ejercicio fiscal, se informa que durante el primer trimestre de 2026 las instituciones de la Administración Central operaron bajo prórroga presupuestaria de la gestión 2025. En consecuencia, al no contarse con el Plan Operativo Anual (POA) 2026 aprobado, no fue posible realizar el análisis de la ejecución física de los programas productivos.

b. Análisis de los Objetivos

La Secretaría de Estado en el Despacho de Educación cuenta con seis (6) Objetivos Operativos, que son resultado de tres (3) Objetivos Estratégicos centrales. Los objetivos operativos son los siguientes:

- ✓ Matricular a las y los educandos en edad oportuna en el nivel de Educación Prebásica a Nivel Nacional.
- ✓ Matricular la población escolar de niñas, niños y adolescentes en el nivel de Educación Básica de 1° a 9° grado.
- ✓ Matricular la población en edad escolar y sobre edad en el nivel de Educación Media presencial y a distancia.
- ✓ Matricular la población de jóvenes y adultos de quince años y más en modalidades alternativas de Educación Básica.
- ✓ Mejorar el rendimiento académico de los educandos con calidad, mediante el Currículo Nacional Básico actualizado y sus herramientas Curriculares, la formación permanente de docentes, uso adecuado de tecnologías educativas, organización de redes, infraestructura adecuada, acompañamiento docente y evaluación de los aprendizajes.
- ✓ Contribuir al incremento del acceso a través de proyectos que aseguren la calidad de los servicios educativos proveídos a niñas, niños, adolescentes, jóvenes y adultos.



c. Análisis de los Ingresos

Los ingresos generados por la Secretaría de Educación se obtienen de los ingresos de Centros Educativos.

Conforme a las Disposiciones Generales del Presupuesto General de Ingresos y Egresos de la República, en el Ejercicio Fiscal vigente, a la Secretaría de Educación, le corresponde el 100% de los ingresos generados.

Cuadro No.1
Ingresos por Tipo de Rubro
(Cifras en Lempiras)

Descripcion	Presupuesto Aprobado	Presupuesto Vigente	Recaudacion del I Trimestre 2026	% I Trimestre 2026
Ingresos de Centros Educativos	6,717,666.00	6,717,666.00	0.00	-
Total	6,717,666.00	6,717,666.00	-	-

Observaciones sobre Ejecución Trimestral

Para el primer trimestre del año 2026, la recaudación de la Secretaría de Educación ha sido de L.0.00 del presupuesto vigente.

d. Análisis de los Gastos

1. Gastos por Grupo

La clasificación por objeto del gasto se conceptúa como una ordenación sistemática y homogénea de los bienes, servicios y las transferencias que el Sector Público aplica en el desarrollo de su gestión. Lo anterior permite identificar claramente y con transparencia los bienes y servicios que se adquieren, así como las transferencias que se ejecutan.

La tabla abajo brinda un resumen de los Gastos por grupo total fuentes. Para más detalles a nivel de Fuentes Nacionales y Fuentes Externas vea anexo 1.



Cuadro No. 2
Ejecución de Egresos por Grupo de Gasto
(Cifras en Lempiras)

Grupo	Vigente 2025 Prorrogado 2026	Vigente	Ejecutado del I Trimestre	Disponible	% Trim.
SERVICIOS PERSONALES	36,972,426,448	36,972,426,448	7,748,641,295	29,223,785,153	21.0
SERVICIOS NO PERSONALES	464,795,167	464,795,167	35,441,233	429,353,934	7.6
MATERIALES Y SUMINISTROS	146,359,912	146,359,912	-	146,359,912	-
BIENES CAPITALIZABLES	112,149,480	112,149,480	-	112,149,480	-
TRANSFERENCIAS Y DONACIONES	10,082,366,843	10,082,366,843	1,009,686,730	9,072,680,113	10.0
Total	47,778,097,850	47,778,097,850	8,793,769,258	38,984,328,592	18.4

Observaciones sobre Ejecución Trimestral

La Secretaría de Educación para el primer trimestre del 2026 presenta su mayor ejecución en el Grupo de Gasto Servicios Personales con 21% respecto a su presupuesto vigente, el cual corresponde al pago de sueldos y salarios del personal docente, del régimen de servicio civil y contratos, lo cual guarda sentido ya que este grupo del gasto, inicialmente, cuenta con la mayor asignación presupuestaria de la institución, considerando que su naturaleza institucional se fundamenta en la realización del ser humano, formulando, coordinando y ejecutando políticas relacionadas con todos los niveles del sistema educativo formal, excepto el nivel de educación superior; el siguiente grupo del gasto con mayor representatividad de ejecución presupuestaria es Transferencias y Donaciones 10%. Importante destacar que los grupos de Materiales y Suministros y Bienes Capitalizables no tuvieron ejecución.

Respuesta de la Institución

No se requiere respuesta de institución para este trimestre.

2. Gastos por Programa

Esta sección brinda una descripción general tanto del desempeño financiero como el físico del programa para el presente trimestre, así como también a la fecha. La información financiera de dicho programa ha sido consolidada. Para información detallada ver Anexo 2.



a. Programas Administrativos

Programa 01: Actividades Centrales

Este programa de Actividades Centrales se requiere como apoyo funcional de los programas que sí tienen producción final e intermedia ya que son formadores y coordinan la política educativa a nivel nacional, así como la gestión administrativa, técnica y pedagógica de la Secretaría de Educación.

Cuadro No. 3
Ejecución de Egresos por Programas Administrativos
(Cifras en Lempiras)

Vigente 2025 Prorrogado 2026	Vigente	Ejecutado I Trimestre	Disponible	% Trimestre
2,566,690,121	2,571,297,197	438,087,234	2,133,209,963	17.0

Observaciones sobre Ejecución Trimestral

El presupuesto del programa 01” Actividades Centrales” muestra una ejecución de 438,087,234 Lempiras que representa un 17% de su presupuesto vigente.

Respuesta de la Institución

La institución menciona en su informe de evaluación trimestral que la asignación de este programa es significativamente baja si se toma en consideración que en él están comprendidas todas las unidades de la Secretaría de Educación.

Modificaciones presupuestarias relevantes del programa

Se realizaron cuatro modificaciones presupuestarias de tipo traslado donde intervenía el programa de Actividades Centrales como cobertura a la planilla docente de los meses involucrados en el primer trimestre del año.

Programa 99 : Transferencias

Mediante este programa se atienden valores que se les transfieren a la Universidad Nacional Autónoma de Honduras (UNAH) y Universidad Pedagógica Nacional de Francisco Morazán



(UPNFM), así como las transferencias a Asociaciones Sin Fines de Lucro, Organismos Internacionales, entre otras. De acuerdo con el porcentaje de ejecución para el primer trimestre del presente ejercicio fiscal, el programa refleja una ejecución acorde.

Cuadro No. 4
Ejecución de Egresos por Programas Administrativos
(Cifras en Lempiras)

Vigente 2025 Prorrogado 2026	Vigente	Ejecutado I Trimestre	Disponible	% Trimestre
8,958,808,056	8,958,808,056	1,009,686,730	7,949,121,326	11.3

✓ **Universidad Nacional Autónoma de Honduras (UNAH)**

- Formación Universitaria, su producción son los estudiantes graduados en el nivel superior, y cuenta con producción intermedia en la docencia, investigación y vinculación. Entre sus objetivos principales, se encuentran:
- Formar los profesionales que demande el desarrollo nacional en los campos de la ciencia, técnica y el arte, así como capacitarlos para el ejercicio profesional responsable y eficiente de sus respectivos aprendizajes.
- Fortalecer e innovar, de manera permanente, los procesos de educación y capacitación que ofrezcan la superación profesional para contribuir al desarrollo del país.
- Participar, por medio de sus programas y proyectos, en el desarrollo cultural, científico, tecnológico y humanístico de la sociedad hondureña.

✓ **Universidad Pedagógica Nacional Francisco Morazán (UPNFM)**

Constituye el único centro de educación universitaria centroamericano dedicado a la formación de docentes para todos los niveles de la enseñanza. Creada como una Escuela Superior del Profesorado en 1956, se convirtió en la actual UPNFM en el año 1989 y es la segunda universidad estatal cronológica y cuantitativamente hablando; ofrece 19 carreras con varias orientaciones en el nivel de pregrado, en su postgrado oferta programas de maestrías y doctorados.

Observaciones sobre Ejecución Trimestral

El presupuesto del programa 99” Transferencias” muestra una ejecución de 1,009,686,730 Lempiras que representa un 11.3% de su presupuesto vigente.



Respuesta de la Institución

La institución menciona en su informe de evaluación trimestral que la ejecución de este programa significa que se está garantizando el cumplimiento oportuno de compromisos institucionales.

Modificaciones presupuestarias relevantes del programa

No se realizaron modificaciones relevantes del programa, que hayan incrementado o disminuido su asignación.

b. Programas Operativos

Programa 19 - Educación Prebásica

La atención corresponde a educandos del tercer grado de educación prebásica a nivel nacional en edad oportuna de 5 (cinco) años en los centros educativos gubernamentales y no gubernamentales.

Cuadro No. 5
Ejecución de Egresos por Programa
(Cifras en Lempiras)

Información Financiera						
Vigente 2025 Prorrogado 2026	Vigente	Ejecutado I Trimestre	Ejecución Acumulada	Disponible	% Trimestre	% Trimestre Acum.
3,400,857,833	3,417,074,264	563,020,575	-	2,854,053,690	16.5	-
Información Física						
Descripción del Producto	Educandos atendidos (niñas y niños) en edad oportuna y sobre edad con calidad y equidad en los centros educativos en el nivel de educación Pre-básica.				Unidad de Medida del producto	1016- EDUCANDO
Trimestral						
Programado		Ejecutado		% de Ejecución		
Cantidad	Asignación Presupuestaria	Cantidad	Asignación Presupuestaria	Cantidad	Asignación Presupuestaria	
-	-	-	-	-	-	
Anual						
Programado		Ejecutado		% de Ejecución		
Cantidad	Asignación Presupuestaria	Cantidad	Asignación Presupuestaria	Cantidad	Asignación Presupuestaria	
-	-	-	-	-	-	



Observaciones sobre Ejecución Trimestral

SEDUC solamente cuenta con información financiera, en vista que no se puede presentar el análisis de la información física en vista que en el primer trimestre del 2026 no se contó con el Plan Operativo Anual para evaluación y seguimiento por motivo de la prórroga presupuestaria. Sin embargo, su ejecución trimestral alcanzó un de este programa alcanzó un 16.5% respecto de su presupuesto vigente, lo que deja una disponibilidad de L2,854,053,690.

Respuesta de la Institución

La SEDUC menciona en su informe de evaluación que este programa presenta una asignación presupuestaria muy baja, lo que podría limitar su desarrollo para lograr la calidad educativa pertinente en esta etapa de primera infancia.

Modificaciones presupuestarias relevantes del programa

Se realizaron cuatro modificaciones presupuestarias de tipo traslado donde intervenía el programa de Prebásica como cobertura a la planilla docente de los meses involucrados en el primer trimestre del año.

Programa 20 - Educación Básica

La Educación Básica es el nivel educativo que se orienta hacia la formación integral de los educandos en sus dimensiones física, afectiva, cognitiva, social, cultural, moral y espiritual desarrollando sus capacidades de acuerdo con los conocimientos, habilidades y actitudes definidos en el currículo de este nivel. La Educación Básica es gratuita y obligatoria, consta de nueve (9) años, con edades de referencia desde los seis (6) a los catorce (14) años y se divide en tres (3) ciclos secuenciales y continuos de tres (3) años cada uno. Además de la evaluación anual, donde cada ciclo será evaluado como un todo.

Para desarrollar sus actividades y reducir los índices de analfabetismo en la población y a fin de cumplir con el mandato constitucional de brindar a la población la educación básica se utiliza el método de Primaria Acelerada, la cual se proporciona de tal manera que los alumnos en 3 años obtienen su promoción de 6º grado, utilizando para ello la infraestructura ya establecida para las Escuelas de Educación Primaria. En este Nivel se prepara al alumno con los conocimientos básicos y científicos establecidos en el Currículo Nacional Básico (CNB).



Cuadro No. 6
Ejecución de Egresos por Programa
(Cifras en Lempiras)

Información Financiera						
Vigente 2025 Prorrogado 2026	Vigente	Ejecutado I Trimestre	Ejecución Acumulada	Disponible	% Trimestre	% Trimestre Acum
19,945,582,667	19,976,633,692	4,386,315,040	-	15,590,318,652	22.0	-
Información Física						
Descripción del Producto	Educandos atendidos (niños y niñas) en edad oportuna y sobre edad con calidad y equidad en los centros educativos en el nivel de educación Básica de I y II Ciclo.				Unidad de Medida del producto	1016- EDUCANDO
Trimestral						
Programado		Ejecutado		% de Ejecución		
Cantidad	Asignación Presupuestaria	Cantidad	Asignación Presupuestaria	Cantidad	Asignación Presupuestaria	
-	-	-	-	-	-	
Anual						
Programado		Ejecutado		% de Ejecución		
Cantidad	Asignación Presupuestaria	Cantidad	Asignación Presupuestaria	Cantidad	Asignación Presupuestaria	
-	-	-	-	-	-	

Observaciones sobre Ejecución Trimestral

SEDUC solamente cuenta con información financiera, en vista que no se puede presentar el análisis de la información física en vista que en el primer trimestre del 2026 no se contó con el Plan Operativo Anual para evaluación y seguimiento por motivo de la prórroga presupuestaria. Sin embargo, su ejecución trimestral alcanzó un de este programa alcanzó un 22% respecto de su presupuesto vigente, lo que deja una disponibilidad de L15,590,318,652.

Respuesta de la Institución

La SEDUC menciona en su informe de evaluación que este programa denota alta prioridad hacia este nivel educativo.

Modificaciones presupuestarias relevantes del programa

Se realizaron cuatro modificaciones presupuestarias de tipo traslado donde intervenía el



programa de Básica como cobertura a la planilla docente de los meses involucrados en el primer trimestre del año.

Programa 21 - Educación Media

La Educación Media tiene como propósito ofrecer la experiencia formativa para incorporarse al mundo del trabajo y/o proseguir estudios en el nivel superior mediante la adquisición y construcción de conocimientos, habilidades y actitudes relevantes para su vida personal y social; así como para el desarrollo económico, sociocultural, científico y tecnológico. Comprende las edades de referencia entre los quince (15) a los diecisiete (17) años y su culminación dará lugar al otorgamiento del título conforme al grado académico determinado por la Secretaría de Estado en el Despacho de Educación.

Mediante este Programa se atiende la formación integral del adolescente, continúa el proceso formativo de la educación primaria, capacita para el ejercicio de determinadas profesiones y oficios que requiera el desarrollo económico y social del país y prepara para seguir estudios de nivel superior. Por medio de este Programa la SEDUC presta los Servicios Educativos de Educación Media a Distancia, tanto de forma presencial como a distancia (SEMED).

Cuadro No. 7
Ejecución de Egresos por Programa
(Cifras en Lempiras)

Información Financiera						
Vigente 2025 Prorrogado 2026	Vigente	Ejecutado I Trimestre	Ejecución Acumulada	Disponible	% Trimestre	% Trimestre Acum
11,971,618,808	11,971,618,808	2,340,479,781	-	9,631,139,027	19.6	-
Información Física						
Descripción del Producto		Educatandos atendidos (adolescentes y jóvenes) en edad oportuna y sobre edad con calidad y equidad en los centros educativos en el nivel de educación Media Presencial.			Unidad de Medida del producto	1016-EDUCANDO
Trimestral						
Programado		Ejecutado		% de Ejecución		
Cantidad	Asignación Presupuestaria	Cantidad	Asignación Presupuestaria	Cantidad	Asignación Presupuestaria	
-	-	-	-	-	-	
Anual						
Programado		Ejecutado		% de Ejecución		
Cantidad	Asignación Presupuestaria	Cantidad	Asignación Presupuestaria	Cantidad	Asignación Presupuestaria	
-	-	-	-	-	-	



Observaciones sobre Ejecución Trimestral

SEDUC solamente cuenta con información financiera, en vista que no se puede presentar el análisis de la información física en vista que en el primer trimestre del 2026 no se contó con el Plan Operativo Anual para evaluación y seguimiento por motivo de la prórroga presupuestaria. Sin embargo, su ejecución trimestral alcanzó un de este programa alcanzó un 19.6% respecto de su presupuesto vigente, lo que deja una disponibilidad de L9,631,139,027.

Respuesta de la Institución

La SEDUC menciona en su informe de evaluación que este programa tiene una asignación presupuestaria relativamente baja considerando la importancia del nivel educativo, ya que representa el impulso hacia la educación superior. La falta de recursos para la inversión en programas y proyectos educativos orientados a intereses personales y profesionales de los educandos aportan al incremento en la deserción escolar.

Modificaciones presupuestarias relevantes del programa

Se realizaron cuatro modificaciones presupuestarias de tipo traslado donde intervenía el programa de Básica como cobertura a la planilla docente de los meses involucrados en el primer trimestre del año.

c. Otros programas operativos

Otros Programas Operativos, se encuentra comprendido por los programas siguientes: 22 - Educación Alternativa de Jóvenes y Adultos, comprende un conjunto de procesos de aprendizajes, formales y no formales, que se ofrecen en forma abierta y flexible para promover el acceso de Jóvenes y Adultos a diferentes alternativas de educación, los jóvenes y adultos podrán iniciar, interrumpir y retomar su propio programa formativo de acuerdo con sus necesidades particulares y posibilidades de desarrollo, esta modalidad incluye programas de alfabetización. Programa 23-Servicios Técnicos Pedagógicos, ofrece educación de calidad para todos, mediante la actualización del currículo, herramientas curriculares y material educativo, la formación permanente de docentes, implementación y uso adecuado de tecnologías educativas, organización de redes, infraestructura adecuada, acompañamiento docente y evaluación de los aprendizajes en los niveles del componente formal del Sistema Nacional de Educación que contribuya al logro de competencias pertinentes y relevantes que demanda el país y Programa 24-Fortalecimiento a la Gestión Educativa, garantiza el acceso a



través de programas y proyectos que aseguren la calidad de los servicios educativos para niños, jóvenes y adultos.

Cuadro No. 8
Ejecución de Egresos por Programa
(Cifras en Lempiras)

Vigente 2025 Prorrogado 2026	Vigente	Ejecutado I Trimestre	Disponible	% Trimestre
934,540,365	937,105,319	56,179,899	880,925,420	6.0

Observaciones sobre Ejecución Trimestral

SEDUC solamente cuenta con información financiera, en vista que no se puede presentar el análisis de la información física en vista que en el primer trimestre del 2026 no se contó con el Plan Operativo Anual para evaluación y seguimiento por motivo de la prórroga presupuestaria. Sin embargo, la ejecución trimestral de estos tres programas alcanzó un 6.0% respecto de sus presupuestos vigentes, lo que deja una disponibilidad conjunta de L880,925,420.

Respuesta de la Institución

No requiere respuesta de la institución.

Modificaciones presupuestarias relevantes del programa

No se realizaron modificaciones relevantes que aumenten o disminuyan el presupuesto vigente de estos programas.



IV. EJECUCIÓN FÍSICA-FINANCIERA DE LA INVERSIÓN PÚBLICA

a. EJECUCIÓN FÍSICA-FINANCIERA DE LA INVERSIÓN PÚBLICA

La Secretaría de Educación (SEDUC) es la encargada de la formulación, coordinación, ejecución y evaluación de las políticas relacionadas con todos los niveles del Sistema Educativo Formal del país.

El Gobierno de la República ha considerado dentro de sus prioridades atender proyectos enfocados a programas sociales y apuntar a un sistema capaz de brindar educación gratuita y universal y una merienda idónea; rehabilitar y repotenciar sustancialmente de la infraestructura escolar.

En cuanto la formación bruta de capital, la misma está orientada al fortalecimiento de la gestión educativa focalizada a fin de alcanzar a los sectores educativos de la población en extrema pobreza, sin corrupción ni manipulación.

Al primer trimestre del año 2026, la institución contó con un presupuesto de inversión pública vigente de **L251.3** millones; de los cuales **L151.9** millones corresponden a Inversión productiva y **L99.4** millones a formación bruta capital; con una ejecución presupuestaria al primer del trimestre de **L1.2** millones, equivalentes a un **0.5%** de cumplimiento respecto al presupuesto vigente correspondientes a inversión productiva, mientras que a lo que corresponde a la formación bruta de capital no se reporta ejecución física ni presupuestaria; montos que en su conjunto representan el **0.5%**; con relación al presupuesto vigente, tal como se detalla en el Cuadro No. 1. Ver Detalle de Ejecución Financiera en Anexo No. 1.

La ejecución productiva se llevó a cabo a través del proyecto enfocado en Mejoramiento de la Calidad en la Educación Prebásica en Honduras (IDA 6560-HN).

Cuadro No. 01
**Programa de Inversión Pública, al I
Trimestre del 2026**
Cifras en Lempiras

Descripción	Monto
Presupuesto Aprobado	554,767,486.0
Inversión Productiva	454,445,249.0
Formación Bruta de Capital	100,322,237.0
Presupuesto Vigente	251,318,304.0
Inversión Productiva	151,945,249.0
Formación Bruta de Capital	99,373,055.0
Ejecutado Anual	1,199,166.3
Inversión Productiva	1,199,166.3
Formación Bruta de Capital	0.0
% Ejecución (Devengado anual/Vigente)	0.5%
Compromiso Aprobado	3,198,766.3
Inversión Productiva	3,198,766.3
Formación Bruta de Capital	0.0
% Compromiso (Compromiso I Cuatrim- 2026/Vigente)	1.3%

Nota: SIAFI, 31/03/2026



b. FINANCIAMIENTO DE LA INVERSIÓN PÚBLICA

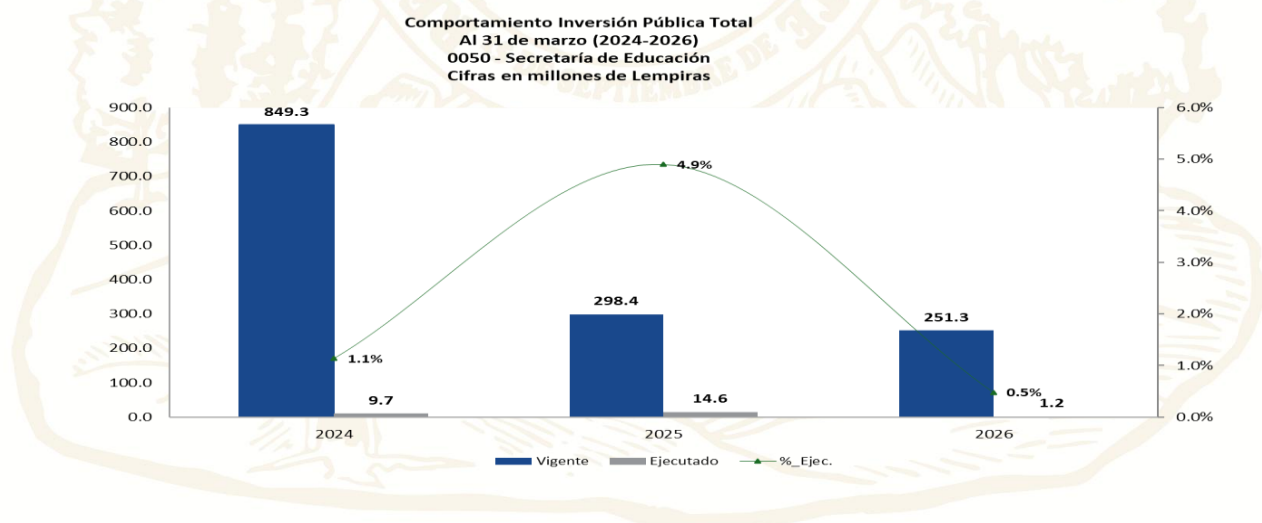
En referencia al financiamiento de la Inversión Pública; el 39.5% corresponde a fondos provenientes de fondos nacionales expresado en términos monetarios con un monto de L99.4 millones. De este monto, el 60.5% es financiado con crédito externo proveniente del banco mundial, equivalente a L151.9 millones y 0.67 millones de la Cooperación Alemana.

Fuente: SIAFI

c. COMPORTAMIENTO HISTÓRICO DE LA EJECUCIÓN AL I TRIMESTRE (2024-2026)

En el periodo comprendido del 2024 al 2025, los proyectos de Inversión Pública de la SEDUC han considerado la ejecución de tres Proyectos de Inversión, financiados por recursos provenientes de fondos nacionales y fondos provenientes de créditos y donaciones externas. En el siguiente cuadro se muestra gráficamente el comportamiento histórico de la inversión productiva de la institución desde el año 2024:

- Al analizar la evolución reciente, se observa una variabilidad significativa en la capacidad de ejecución presupuestaria. Para 2024, el presupuesto vigente ascendió a L849.3 millones; de lo cual únicamente se reportó ejecución de L9.7 millones (1.1%), lo que evidencia limitaciones en la puesta en marcha de los programas de inversión.
- En 2025, el presupuesto vigente disminuyó a L298.4 millones, de los cuales se ejecutaron L14.6 millones, equivalentes al 4.9% de cumplimiento, reflejando una baja capacidad de ejecución en relación con los recursos programados.
- Al I trimestre del 2026, el presupuesto vigente asciende a L251.3 millones, con una ejecución de L1.2 millones, lo que representa un 0.5%. Este resultado continúa siendo moderado en términos absolutos, mostrando una disminución en la capacidad de ejecución de los recursos de los proyectos en comparación con los años anteriores.





d. PRINCIPALES PROYECTOS

d.1 Proyecto “Mejoramiento de la Calidad de la Educación Prebásica en Honduras” (IDA 6560-HN)”

d. 1.1 Principales Metas Físicas al I Trimestre 2026

El Proyecto consiste en la mejora de la capacidad institucional de la Secretaría de Educación para la gestión del nivel educativo; las prácticas de enseñanza de docentes y educadoras a nivel nacional y los entornos de aprendizaje físico en centros de Prebásica que atienden educandos vulnerables de regiones seleccionadas.

Los principales avances físicos al primer trimestre del 2026 son los siguientes:

Principales Metas Físicas al I trimestre 2026

Institución/ Proyecto	Metas Física	Unidad de Medida	Anual			IV Trimestre 2025		
			Programa- ción	Ejecu- ción	% Ejec	Programa- ción	Ejecu- ción	% Ejec
050 – Secretaria de Educación								
“Mejoramiento de la Calidad de la Educación Prebásica en Honduras”	Diseños y herramientas curriculares de la Educación Prebásica	Ejemplares	544,000	0	0%	544,000	0	0%
	Implementación del Diplomado Capacidades Pedagógicas	Docentes	2000	2000	100%	2000	2000	100%
	Levantamiento de línea base y línea final de ambientes de aprendizaje en Centros Educativos del Nivel de Educación Prebásica	Centros Educativos	400	0	0%	400	0	0%

Fuente: Unidad Ejecutora del proyecto

En cuanto a los Diseños y herramientas curriculares de la Educación Prebásica no se registró ejecución durante el primer trimestre del 2026, esta etapa de adjudicación debido que el proceso de impresión y distribución de las herramientas fue publicado en los HONDUCOMPRAS y en los diferentes diarios impresos nacionales el 23 de diciembre de 2025, en donde se invita a los Licitantes elegibles a presentar ofertas en sobres cerrados para la prestación de los Servicios de Impresión y Distribución de las Herramientas Curriculares de Educación Prebásica.



El Diplomado Capacidades Pedagógicas se ejecutó al 100 %, El proceso de formación fue dirigido a 2,000 docentes y educadores que laboran actualmente en el nivel Educación Prebásica, de los cuales se certificaron 1,584 de los 2000 que asistieron, este proceso fue ejecutado por la Universidad Pedagógica Nacional Francisco Morazán a través de la FUNDAUPN.

En relación Levantamiento de línea base y línea final de ambientes de aprendizaje en Centros Educativos del Nivel de Educación Prebásica, se ha completado la evaluación de expresiones de interés y se ha recomendado a la firma consultora que pasa a la siguiente etapa, y ya se le ha remitido la carta formal de invitación para la presentación de su oferta técnica y financiera. Una vez recibida y revisada dicha oferta, se procederá con las etapas correspondientes de negociación, firma del contrato y posterior emisión de la orden de inicio.

d. 1.2 Evaluación Financiera al I Trimestre 2026

Evaluación Financiera I trimestre 2026

Proyecto	Convenio	Costo Total		Fecha de
				Inicio - Fin
MEJORAMIENTO DE LA CALIDAD EN LA EDUCACIÓN PREBÁSICA EN HONDURAS	6560-HN/TFoB2218-HN	US\$	39,500,000.0	31/7/2020
		Lempiras	970,262,200.0	30/4/2027
	Presupuesto Aprobado	Presupuesto Vigente	Ejecutado (Devengado)	% Ejecución
I-Trimestre 2026	151,278,625.0	151,278,625.0	1,199,166.3	0.8%
Acumulado 2026	151,278,625.0	151,278,625.0	1,199,166.3	0.8%
Acumulado Vida del Proyecto **	970,262,200.0	970,262,200.0	748,603,036.0	77%

**/ Presupuesto Aprobado = Costo Inicial del Proyecto

Presupuesto Vigente = Costo Actual del Proyecto

Tipo de Cambio al 31/03/2026 (BCH): L26.6959por US\$1.00

d. 1.3 Principales Adquisiciones al I Trimestre 2026

- ✓ Diseños y herramientas curriculares de la Educación Prebásica.
- ✓ Compra Mobiliario y Material Didáctico.
- ✓ La Firma auditora.



e. GESTIÓN DE LA INVERSIÓN

- Se gestionó ante la Tesorería General de la República, la asignación de cuotas de compromiso.
- Reuniones, Monitoreo y Seguimiento (SEDUC, DGIP, DGP).
- Conformación de expedientes de los contratos que trascienden el periodo de gobierno
- Usuarios del SNIPH.

f. PROBLEMÁTICA Y ACCIONES DURANTE EL I TRIMESTRE 2026

Durante el primer trimestre del 2026 no se registró ejecución en los Diseños y Herramientas Curriculares de Educación Prebásica, debido a que el proceso de impresión y distribución se encontraba en etapa de adjudicación, pese a haber sido publicado en HONDUCOMPRAS y en diarios nacionales desde el 23 de diciembre del 2025; por lo anterior, se dará seguimiento y se agilizará el proceso de evaluación y adjudicación de la licitación, con el propósito de formalizar el contrato y emitir la orden de inicio para la impresión y distribución de las herramientas curriculares.

Asimismo, aunque el Diplomado de Capacidades Pedagógicas fue ejecutado en su totalidad, únicamente 1,584 docentes fueron certificados de los 2,000 participantes previstos, evidenciando una brecha entre asistencia y certificación final; en ese sentido, se implementarán mecanismos de seguimiento y acompañamiento académico que permitan identificar las causas de no certificación y fortalecer el proceso formativo para incrementar el número de docentes certificados en futuras capacitaciones.

De igual manera, el proceso de contratación para el levantamiento de línea base y línea final de ambientes de aprendizaje en centros educativos de Educación Prebásica aún no ha concluido, debido a que se encuentra en etapa de revisión de la oferta técnica y financiera presentada por la firma consultora seleccionada; por tanto, se continuará con la revisión y negociación correspondiente para proceder con la firma del contrato, emisión de la orden de inicio y ejecución de la consultoría en los plazos establecidos.



V. RECOMENDACIONES

- La Institución debe aplicar la normativa vigente para la ejecución del presupuesto contenida en la Ley Orgánica del Presupuesto, Normas Técnicas del Subsistema de Presupuesto y de las Disposiciones Generales del Presupuesto y su Reglamento.
- Seguir dando cumplimiento en tiempo y forma con lo establecido en el Artículo 262 de las Disposiciones Generales del Presupuesto Vigentes a fin de que remitan a la Secretaría de Estado en el Despacho de Finanzas dentro de los primeros 15 días hábiles del mes siguiente de finalizado el trimestre, un informe en formato digital con la ejecución física y financiera del Plan Operativo Anual del Presupuesto.
- La SEDUC a través de la presentación de su informe de evaluación puede presentar datos cuantitativos por programa, que le den forma a los resultados de sus productos.



VI. ANEXOS

1. Clasificación del Objeto Específico del Gasto Total Fondos
 - 1.1 Objetiva Clasificación del Gasto por Objeto Tesoro Nacional.
 - 1.2 Objetiva Clasificación del Gasto por Objeto Recursos Propios.
2. Gasto por Programa y Grupo.
3. Modificaciones Presupuestarias.
4. Ejecución Financiera – Programa de Inversión Pública
5. Ejecución Física – Programa de Inversión Pública

ANEXO N° 1
SECRETARÍA DE FINANZAS
ADMINISTRACIÓN PÚBLICA CENTRAL
INSTITUCIÓN 050: SECRETARÍA DE ESTADO EN EL DESPACHO DE EDUCACIÓN (SEUC)
PRESUPUESTO DE EGRESOS POR OBJETO DETALLADO
PRIMER TRIMESTRE DE 2026
FONDOS TOTALES
(Cifras en Lempiras)

Objeto	Descripción	Presupuesto Vigente 2025 Prorrogado 2026	Vigente	Ejecutado I Trimestre	Variación Trimestral	
					Vigente / Ejecutado	% de Ejecución
10000	SERVICIOS PERSONALES	36,972,426,448	36,972,426,448	7,748,641,295	29,223,785,153	21.0
11100	Sueldos Básicos	2,492,850,308	2,492,850,308	622,908,475	1,869,941,833	25.0
11210	Sueldos Básico Docentes	12,915,814,577	12,934,905,281	3,386,314,908	9,548,590,373	26.2
11220	Sueldos Básicos Docentes Administrativos	1,268,662,511	1,273,864,052	313,532,504	960,331,548	24.6
11400	Adicionales	7,297,620,896	7,273,067,651	2,237,228,743	5,035,838,908	30.8
11510	Decimotercer Mes	277,976,337	277,976,337	3,811,506	274,164,831	1.4
11520	Decimocuarto Mes	261,997,060	261,997,060	31,947	261,965,113	0.01
11530	Decimotercer Mes Docentes	2,029,509,446	2,029,509,446	-	2,029,509,446	-
11550	Decimocuarto Mes Docentes	2,031,014,374	2,031,014,374	-	2,031,014,374	-
11560	Decimocuarto Mes Docentes Administrativos	793,741	793,741	-	793,741	-
11600	Complementos	2,036,372,805	2,036,633,805	73,461,470	1,963,172,335	3.6
11710	Contribuciones al Instituto Nacional de Jubilaciones y Pensiones de los Empleados y Funcionarios del Poder Ejecutivo	301,586,522	301,586,522	41,294,746	260,291,776	13.7
11720	Contribuciones al Instituto Nacional de Previsión del Magisterio	4,824,296,527	4,824,296,527	1,009,020,906	3,815,275,621	20.9
11750	Contribuciones para Seguro Social	93,322,388	93,322,388	22,127,099	71,195,289	23.7
12100	Sueldos Básicos	586,515,482	586,515,482	-	586,515,482	-
12410	Decimotercer Mes	95,965,211	95,965,211	-	95,965,211	-
12420	Decimocuarto Mes	101,890,292	101,890,292	-	101,890,292	-
12520	Contribuciones al Instituto Nacional de Previsión del Magisterio	78,603,589	78,603,589	-	78,603,589	-
12550	Contribuciones para Seguro Social	17,654,386	17,654,386	-	17,654,386	-
12910	Contratos Especiales	7,979,996	7,979,996	-	7,979,996	-
14100	Horas Extraordinarias	1,000,000	1,000,000	18,736	981,264	1.9
14300	Gastos de Representacion en el Pais	1,000,000	1,000,000	95,000	905,000	9.5
16200	Compensaciones	250,000,000	250,000,000	38,795,257	211,204,743	15.5
20000	SERVICIOS NO PERSONALES	464,795,167	464,795,167	35,441,233	429,353,934	7.6
21110	Suministro De Energía EléCtrica	134,150,000	134,150,000	603,296	133,546,704	0.4
21200	Agua	71,000,000	71,000,000	29,347,924	41,652,076	41.3
21410	Correo Postal	10,000	10,000	-	10,000	-
21420	Telefonía Fija	2,618,000	2,618,000	98,781	2,519,219	3.8
22100	Alquiler de Edificios, Viviendas y Locales	4,365,222	4,365,222	-	4,365,222	-
22220	Alquiler de Equipos de Transporte, Tracción y Elevación	9,342,500	9,342,500	-	9,342,500	-
22260	Alquiler de Equipo de Oficina y Muebles	200,000	200,000	-	200,000	-
22270	Alquiler de Equipos de Comunicación	85,125	85,125	-	85,125	-
23100	Mantenimiento y Reparación de Edificios y Locales	2,763,887	2,763,887	-	2,763,887	-
23200	Mantenimiento y Reparación de Equipos y Medios de Transporte	6,910,121	6,910,121	-	6,910,121	-
23350	Mantenimiento y Reparación de Equipo para Computación	175,574	175,574	-	175,574	-
23360	Mantenimiento y Reparación de Equipo de Oficina y Muebles	973,550	973,550	-	973,550	-
23370	Mantenimiento y Reparación de Equipos de Comunicación	95,000	95,000	-	95,000	-
23390	Mantenimiento y Reparación de Otros Equipos	50,000	50,000	-	50,000	-
23500	Limpieza, Aseo y Fumigación	3,998,894	3,998,894	-	3,998,894	-
23600	Mantenimiento de Sistemas Informáticos	315,000	315,000	-	315,000	-
24200	Estudios, Investigaciones y Análisis de Factibilidad	7,919,247	7,919,247	162,500	7,756,747	2.1
24300	Servicios Jurídicos	824,860	824,860	62,500	762,360	7.6
24400	Servicios de Contabilidad y Auditoría	1,773,750	1,773,750	-	1,773,750	-
24500	Servicios de Capacitación	6,260,040	6,260,040	-	6,260,040	-
24710	Servicios De Consultoría De Gestión Administrativa Y Financiera	24,709,815	24,709,815	4,847,333	19,862,482	19.6

ANEXO N° 1
SECRETARÍA DE FINANZAS
ADMINISTRACIÓN PÚBLICA CENTRAL
INSTITUCIÓN 050: SECRETARÍA DE ESTADO EN EL DESPACHO DE EDUCACIÓN (SEDOC)
PRESUPUESTO DE EGRESOS POR OBJETO DETALLADO
PRIMER TRIMESTRE DE 2026
FONDOS TOTALES
(Cifras en Lempiras)

Objeto	Descripción	Presupuesto Vigente 2025 Prorrogado 2026	Vigente	Ejecutado I Trimestre	Variación Trimestral	
					Vigente / Ejecutado	% de Ejecución
24720	Servicios de Consultoría de Monitoreo y Evaluación	2,847,276	2,847,276	318,900	2,528,376	11.2
25100	Servicio de Transporte	2,349,262	2,349,262	-	2,349,262	-
25300	Servicio de Imprenta, Publicaciones y Reproducciones	18,796,693	18,796,693	-	18,796,693	-
25400	Primas y Gastos de Seguro	4,588,632	4,588,632	-	4,588,632	-
25500	Comisiones y Gastos Bancarios	8,636,944	8,636,944	-	8,636,944	-
25600	Publicidad y Propaganda	4,516,000	4,516,000	-	4,516,000	-
25700	Servicio de Internet	3,618,176	3,618,176	-	3,618,176	-
26110	Pasajes Nacionales	26,691,703	26,691,703	-	26,691,703	-
26120	Pasajes al Exterior	1,300,000	1,300,000	-	1,300,000	-
26210	Viáticos Nacionales	49,975,674	49,975,674	-	49,975,674	-
26220	Viáticos al Exterior	1,393,400	1,393,400	-	1,393,400	-
27210	Tasas	5,520,000	5,520,000	-	5,520,000	-
27500	Gastos Judiciales	45,048,000	45,048,000	-	45,048,000	-
29100	Ceremonial y Protocolo	10,772,822	10,772,822	-	10,772,822	-
29400	Actuaciones Artísticas	200,000	200,000	-	200,000	-
30000	MATERIALES Y SUMINISTROS	146,359,912	146,359,912	-	146,359,912	-
31110	Productos Alimenticios Y Bebidas	18,617,829	18,617,829	-	18,617,829	-
31500	Madera, Corcho y sus Manufacturas	25,000	25,000	-	25,000	-
32200	Confecciones Textiles	3,845,888	3,845,888	-	3,845,888	-
32310	Prendas de Vestir	2,416,340	2,416,340	-	2,416,340	-
33100	Productos De Papel Y Cartón	8,251,827	8,251,827	-	8,251,827	-
33300	Productos de Artes Gráficas	4,486,277	4,486,277	-	4,486,277	-
33500	Libros, Revistas y Periódicos	39,200	39,200	-	39,200	-
33600	Textos de Enseñanza	137,750	137,750	-	137,750	-
34400	Llantas y Cámaras de Aire	3,312,866	3,312,866	-	3,312,866	-
35100	Productos Químicos	720,000	720,000	-	720,000	-
35210	Productos Farmacéuticos y Medicinales Varios	5,295	5,295	-	5,295	-
35400	Insecticidas, Fumigantes y Otros	30,000	30,000	-	30,000	-
35500	Tintas, Pinturas y Colorantes	824,185	824,185	-	824,185	-
35610	Gasolina	1,489,754	1,489,754	-	1,489,754	-
35620	Diesel	14,100,681	14,100,681	-	14,100,681	-
35650	Aceites y Grasas Lubricantes	1,601,060	1,601,060	-	1,601,060	-
35800	Productos de Material Plástico	298,000	298,000	-	298,000	-
36400	Herramientas Menores	1,385,000	1,385,000	-	1,385,000	-
36930	Elementos de Ferretería	736,911	736,911	-	736,911	-
37100	Productos De Cemento, Asbesto, Yeso Y Otros	10,000	10,000	-	10,000	-
39100	Elementos de Limpieza y Aseo Personal	3,733,893	3,733,893	-	3,733,893	-
39200	Útiles de Escritorio, Oficina y Enseñanza	67,683,668	67,683,668	-	67,683,668	-
39300	Útiles y Materiales Eléctricos	1,101,000	1,101,000	-	1,101,000	-
39400	Utensilios de Cocina y Comedor	635,544	635,544	-	635,544	-
39530	Material Médico Quirúrgico Menor	110,000	110,000	-	110,000	-
39600	Repuestos y Accesorios	7,240,568	7,240,568	-	7,240,568	-
39800	Útiles Deportivos, Recreativos y de Rescate	3,521,376	3,521,376	-	3,521,376	-
40000	BIENES CAPITALIZABLES	112,149,480	112,149,480	-	112,149,480	-
41110	Para Construcción de Bienes en Dominio Privado	2,248,570	2,248,570	-	2,248,570	-
41120	Para Construcción de Bienes en Dominio Público	425,000	425,000	-	425,000	-

ANEXO N° 1
SECRETARÍA DE FINANZAS
ADMINISTRACIÓN PÚBLICA CENTRAL
INSTITUCIÓN 050: SECRETARÍA DE ESTADO EN EL DESPACHO DE EDUCACIÓN (SEDOC)
PRESUPUESTO DE EGRESOS POR OBJETO DETALLADO
PRIMER TRIMESTRE DE 2026
FONDOS TOTALES
(Cifras en Lempiras)

Objeto	Descripción	Presupuesto Vigente 2025 Prorrogado 2026	Vigente	Ejecutado I Trimestre	Variación Trimestral	
					Vigente / Ejecutado	% de Ejecución
42110	Muebles Varios de Oficina	7,916,528	7,916,528	-	7,916,528	-
42120	Equipos Varios de Oficina	3,352,250	3,352,250	-	3,352,250	-
42140	Electrodomésticos	928,000	928,000	-	928,000	-
42240	Maquinaria y Equipo de Producción de Bienes	1,000,000	1,000,000	-	1,000,000	-
42310	Equipo de Transporte Terrestre para Personas	29,822,078	29,822,078	-	29,822,078	-
42340	Equipo de Elevación y Tracción	1,810,000	1,810,000	-	1,810,000	-
42510	Equipo de Comunicación	4,876,644	4,876,644	-	4,876,644	-
42600	Equipos para Computación	20,912,849	20,912,849	-	20,912,849	-
42710	Muebles y Equipos Educativos	11,235,897	11,235,897	-	11,235,897	-
42720	Equipos Recreativos y Deportivos	1,356,100	1,356,100	-	1,356,100	-
42800	Herramientas Mayores	18,325,483	18,325,483	-	18,325,483	-
42900	Equipos para Electrificación (Medidores, Transformadores y Postes)	60,000	60,000	-	60,000	-
43100	Libros y Revistas	50,000	50,000	-	50,000	-
45100	Aplicaciones Informáticas	2,049,400	2,049,400	-	2,049,400	-
47110	Construcciones y Mejoras de Bienes en Dominio Privado	5,780,681	5,780,681	-	5,780,681	-
50000	TRANSFERENCIAS Y DONACIONES	10,082,366,843	10,082,366,843	1,009,686,730	9,072,680,113	10.0
51211	Becas Nacionales	139,000,000	139,000,000	-	139,000,000	-
51220	Ayuda Social a Personas	839,708,034	839,708,034	6,000,000	833,708,034	0.7
51310	Transferencias Corrientes A Instituciones Sin Fines De Lucro	210,396,130	210,396,130	-	210,396,130	-
52130	Transferencias Corrientes a Instituciones de la Seguridad Social	574,591,475	574,591,475	-	574,591,475	-
52140	Transferencias Corrientes a Universidades	7,924,018,261	7,924,018,261	933,686,730	6,990,331,531	11.8
52180	Transferencias Corrientes a Otros Entes del Sector Público	75,000,000	75,000,000	-	75,000,000	-
53310	Transferencias a Organismos Internacionales - Cuotas Ordinarias	17,910,000	17,910,000	-	17,910,000	-
53320	Transferencias a Organismos Internacionales - Cuotas Extraordinaria	99,846,718	99,846,718	-	99,846,718	-
55140	Transferencias de Capital a Universidades	201,896,225	201,896,225	70,000,000	131,896,225	34.7
	TOTAL	47,778,097,850	47,778,097,850	8,793,769,258	38,984,328,592	18.40544

ANEXO N° 1.1
SECRETARÍA DE FINANZAS
ADMINISTRACIÓN PÚBLICA CENTRAL
INSTITUCIÓN 050: SECRETARÍA DE ESTADO EN EL DESPACHO DE EDUCACIÓN (SEDOC)
PRESUPUESTO DE EGRESOS POR OBJETO DETALLADO
PRIMER TRIMESTRE DE 2026
FONDOS DEL TESORO NACIONAL
(Cifras en Lempiras)

Objeto	Descripción	Presupuesto Vigente 2025 Prorrogado 2026	Vigente	Ejecutado I Trimestre	Variación Trimestral	
					Vigente / Ejecutado	% de Ejecución
10000	SERVICIOS PERSONALES	36,972,426,448	36,972,426,448	7,748,641,295	29,223,785,153	21.0
11100	Sueldos Básicos	2,492,850,308	2,492,850,308	622,908,475	1,869,941,833	25.0
11210	Sueldos Básico Docentes	12,915,814,577	12,934,905,281	3,386,314,908	9,548,590,373	26.2
11220	Sueldos Básicos Docentes Administrativos	1,268,662,511	1,273,864,052	313,532,504	960,331,548	24.6
11400	Adicionales	7,297,620,896	7,273,067,651	2,237,228,743	5,035,838,908	30.8
11510	Decimotercer Mes	277,976,337	277,976,337	3,811,506	274,164,831	1.4
11520	Decimocuarto Mes	261,997,060	261,997,060	31,947	261,965,113	0.0
11530	Decimotercer Mes Docentes	2,029,509,446	2,029,509,446	-	2,029,509,446	-
11550	Decimocuarto Mes Docentes	2,031,014,374	2,031,014,374	-	2,031,014,374	-
11560	Decimocuarto Mes Docentes Administrativos	793,741	793,741	-	793,741	-
11600	Complementos	2,036,372,805	2,036,633,805	73,461,470	1,963,172,335	3.6
11710	Contribuciones al Instituto Nacional de Jubilaciones y Pensiones de los Empleados y Funcionarios del Poder Ejecutivo	301,586,522	301,586,522	41,294,746	260,291,776	13.7
11720	Contribuciones al Instituto Nacional de Previsión del Magisterio	4,824,296,527	4,824,296,527	1,009,020,906	3,815,275,621	20.9
11750	Contribuciones para Seguro Social	93,322,388	93,322,388	22,127,099	71,195,289	23.7
12100	Sueldos Básicos	586,515,482	586,515,482	-	586,515,482	-
12410	Decimotercer Mes	95,965,211	95,965,211	-	95,965,211	-
12420	Decimocuarto Mes	101,890,292	101,890,292	-	101,890,292	-
12520	Contribuciones al Instituto Nacional de Previsión del Magisterio	78,603,589	78,603,589	-	78,603,589	-
12550	Contribuciones para Seguro Social	17,654,386	17,654,386	-	17,654,386	-
12910	Contratos Especiales	7,979,996	7,979,996	-	7,979,996	-
14100	Horas Extraordinarias	1,000,000	1,000,000	18,736	981,264	1.9
14300	Gastos de Representacion en el Pais	1,000,000	1,000,000	95,000	905,000	9.5
16200	Compensaciones	250,000,000	250,000,000	38,795,257	211,204,743	15.5
20000	SERVICIOS NO PERSONALES	368,680,417	368,680,417	34,242,067	334,438,350	9.3
21110	Suministro De Energía EléCtrica	134,150,000	134,150,000	603,296	133,546,704	0.4
21200	Agua	71,000,000	71,000,000	29,347,924	41,652,076	41.3
21410	Correo Postal	10,000	10,000	-	10,000	-
21420	Telefonía Fija	2,618,000	2,618,000	98,781	2,519,219	3.8
22100	Alquiler de Edificios, Viviendas y Locales	4,365,222	4,365,222	-	4,365,222	-
22220	Alquiler de Equipos de Transporte, Tracción y Elevación	1,555,000	1,555,000	-	1,555,000	-
22260	Alquiler de Equipo de Oficina y Muebles	200,000	200,000	-	200,000	-
22270	Alquiler de Equipos de Comunicación	85,125	85,125	-	85,125	-
23100	Mantenimiento y Reparación de Edificios y Locales	2,763,887	2,763,887	-	2,763,887	-
23200	Mantenimiento y Reparación de Equipos y Medios de Transporte	6,510,121	6,510,121	-	6,510,121	-
23350	Mantenimiento y Reparación de Equipo para Computación	175,574	175,574	-	175,574	-
23360	Mantenimiento y Reparación de Equipo de Oficina y Muebles	973,550	973,550	-	973,550	-
23370	Mantenimiento y Reparación de Equipos de Comunicación	95,000	95,000	-	95,000	-
23390	Mantenimiento y Reparación de Otros Equipos	50,000	50,000	-	50,000	-
23500	Limpieza, Aseo y Fumigación	3,998,894	3,998,894	-	3,998,894	-
23600	Mantenimiento de Sistemas Informáticos	315,000	315,000	-	315,000	-
24200	Estudios, Investigaciones y Análisis de Factibilidad	4,607,968	4,607,968	-	4,607,968	-
24400	Servicios de Contabilidad y Auditoría	398,750	398,750	-	398,750	-
24500	Servicios de Capacitación	5,010,040	5,010,040	-	5,010,040	-
24710	Servicios De Consultoría De Gestión Administrativa Y Financiera	11,971,726	11,971,726	4,010,667	7,961,059	33.5

ANEXO N° 1.1
SECRETARÍA DE FINANZAS
ADMINISTRACIÓN PÚBLICA CENTRAL
INSTITUCIÓN 050: SECRETARÍA DE ESTADO EN EL DESPACHO DE EDUCACIÓN (SEDOC)
PRESUPUESTO DE EGRESOS POR OBJETO DETALLADO
PRIMER TRIMESTRE DE 2026
FONDOS DEL TESORO NACIONAL
(Cifras en Lempiras)

Objeto	Descripción	Presupuesto Vigente 2025 Prorrogado 2026	Vigente	Ejecutado I Trimestre	Variación Trimestral	
					Vigente / Ejecutado	% de Ejecución
24720	Servicios de Consultoría de Monitoreo y Evaluación	920,000	920,000	181,400	738,600	19.7
25100	Servicio de Transporte	2,349,262	2,349,262	-	2,349,262	-
25300	Servicio de Imprenta, Publicaciones y Reproducciones	8,298,566	8,298,566	-	8,298,566	-
25400	Primas y Gastos de Seguro	4,408,632	4,408,632	-	4,408,632	-
25500	Comisiones y Gastos Bancarios	8,636,944	8,636,944	-	8,636,944	-
25600	Publicidad y Propaganda	16,000	16,000	-	16,000	-
25700	Servicio de Internet	3,618,176	3,618,176	-	3,618,176	-
26110	Pasajes Nacionales	3,191,703	3,191,703	-	3,191,703	-
26120	Pasajes al Exterior	1,300,000	1,300,000	-	1,300,000	-
26210	Viáticos Nacionales	22,959,409	22,959,409	-	22,959,409	-
26220	Viáticos al Exterior	1,393,400	1,393,400	-	1,393,400	-
27210	Tasas	5,520,000	5,520,000	-	5,520,000	-
27500	Gastos Judiciales	45,048,000	45,048,000	-	45,048,000	-
29100	Ceremonial y Protocolo	9,966,468	9,966,468	-	9,966,468	-
29400	Actuaciones Artísticas	200,000	200,000	-	200,000	-
30000	MATERIALES Y SUMINISTROS	88,197,944	88,197,944	-	88,197,944	-
31110	Productos Alimenticios Y Bebidas	15,803,386	15,803,386	-	15,803,386	-
31500	Madera, Corcho y sus Manufacturas	25,000	25,000	-	25,000	-
32200	Confecciones Textiles	3,845,888	3,845,888	-	3,845,888	-
32310	Prendas de Vestir	2,416,340	2,416,340	-	2,416,340	-
33100	Productos De Papel Y Cartón	8,192,377	8,192,377	-	8,192,377	-
33300	Productos de Artes Gráficas	4,486,277	4,486,277	-	4,486,277	-
33500	Libros, Revistas y Periódicos	39,200	39,200	-	39,200	-
33600	Textos de Enseñanza	137,750	137,750	-	137,750	-
34400	Llantas y Cámaras de Aire	3,312,866	3,312,866	-	3,312,866	-
35100	Productos Químicos	720,000	720,000	-	720,000	-
35210	Productos Farmacéuticos y Medicinales Varios	5,295	5,295	-	5,295	-
35400	Insecticidas, Fumigantes y Otros	30,000	30,000	-	30,000	-
35500	Tintas, Pinturas y Colorantes	824,185	824,185	-	824,185	-
35610	Gasolina	1,489,754	1,489,754	-	1,489,754	-
35620	Diesel	11,850,681	11,850,681	-	11,850,681	-
35650	Aceites y Grasas Lubricantes	1,601,060	1,601,060	-	1,601,060	-
35800	Productos de Material Plástico	298,000	298,000	-	298,000	-
36400	Herramientas Menores	1,385,000	1,385,000	-	1,385,000	-
36930	Elementos de Ferrería	736,911	736,911	-	736,911	-
37100	Productos De Cemento, Asbesto, Yeso Y Otros	10,000	10,000	-	10,000	-
39100	Elementos de Limpieza y Aseo Personal	3,733,893	3,733,893	-	3,733,893	-
39200	Útiles de Escritorio, Oficina y Enseñanza	14,645,593	14,645,593	-	14,645,593	-
39300	Útiles y Materiales Eléctricos	1,101,000	1,101,000	-	1,101,000	-
39400	Utensilios de Cocina y Comedor	635,544	635,544	-	635,544	-
39530	Material Médico Quirúrgico Menor	110,000	110,000	-	110,000	-
39600	Repuestos y Accesorios	7,240,568	7,240,568	-	7,240,568	-
39800	Útiles Deportivos, Recreativos y de Rescate	3,521,376	3,521,376	-	3,521,376	-
40000	BIENES CAPITALIZABLES	98,605,056	98,605,056	-	98,605,056	-

ANEXO N° 1.1
SECRETARÍA DE FINANZAS
ADMINISTRACIÓN PÚBLICA CENTRAL
INSTITUCIÓN 050: SECRETARÍA DE ESTADO EN EL DESPACHO DE EDUCACIÓN (SEDOC)
PRESUPUESTO DE EGRESOS POR OBJETO DETALLADO
PRIMER TRIMESTRE DE 2026
FONDOS DEL TESORO NACIONAL
(Cifras en Lempiras)

Objeto	Descripción	Presupuesto Vigente 2025 Prorrogado 2026	Vigente	Ejecutado I Trimestre	Variación Trimestral	
					Vigente / Ejecutado	% de Ejecución
41110	Para Construcción de Bienes en Dominio Privado	2,248,570	2,248,570	-	2,248,570	-
41120	Para Construcción de Bienes en Dominio Público	425,000	425,000	-	425,000	-
42110	Muebles Varios de Oficina	7,916,528	7,916,528	-	7,916,528	-
42120	Equipos Varios de Oficina	2,582,250	2,582,250	-	2,582,250	-
42140	Electrodomésticos	928,000	928,000	-	928,000	-
42240	Maquinaria y Equipo de Producción de Bienes	1,000,000	1,000,000	-	1,000,000	-
42310	Equipo de Transporte Terrestre para Personas	29,822,078	29,822,078	-	29,822,078	-
42340	Equipo de Elevación y Tracción	1,810,000	1,810,000	-	1,810,000	-
42510	Equipo de Comunicación	2,657,250	2,657,250	-	2,657,250	-
42600	Equipos para Computación	20,144,850	20,144,850	-	20,144,850	-
42710	Muebles y Equipos Educativos	1,938,547	1,938,547	-	1,938,547	-
42720	Equipos Recreativos y Deportivos	1,356,100	1,356,100	-	1,356,100	-
42800	Herramientas Mayores	18,325,483	18,325,483	-	18,325,483	-
42900	Equipos para Electrificación (Medidores, Transformadores y Postes)	60,000	60,000	-	60,000	-
43100	Libros y Revistas	50,000	50,000	-	50,000	-
45100	Aplicaciones Informáticas	2,049,400	2,049,400	-	2,049,400	-
47110	Construcciones y Mejoras de Bienes en Dominio Privado	5,291,000	5,291,000	-	5,291,000	-
50000	TRANSFERENCIAS Y DONACIONES	10,082,290,524	10,082,290,524	1,009,686,730	9,072,603,794	10.0
51211	Becas Nacionales	139,000,000	139,000,000	-	139,000,000	-
51220	Ayuda Social a Personas	839,631,715	839,631,715	6,000,000	833,631,715	0.7
51310	Transferencias Corrientes A Instituciones Sin Fines De Lucro	210,396,130	210,396,130	-	210,396,130	-
52130	Transferencias Corrientes a Instituciones de la Seguridad Social	574,591,475	574,591,475	-	574,591,475	-
52140	Transferencias Corrientes a Universidades	7,924,018,261	7,924,018,261	933,686,730	6,990,331,531	11.8
52180	Transferencias Corrientes a Otros Entes del Sector Público	75,000,000	75,000,000	-	75,000,000	-
53310	Transferencias a Organismos Internacionales - Cuotas Ordinarias	17,910,000	17,910,000	-	17,910,000	-
53320	Transferencias a Organismos Internacionales - Cuotas Extraordinaria	99,846,718	99,846,718	-	99,846,718	-
55140	Transferencias de Capital a Universidades	201,896,225	201,896,225	70,000,000	131,896,225	34.7
	TOTAL	47,610,200,389	47,610,200,389	8,792,570,092	38,817,630,297	18.4678284

ANEXO N° 1.2
SECRETARÍA DE FINANZAS
ADMINISTRACIÓN PÚBLICA CENTRAL
INSTITUCIÓN 050: SECRETARÍA DE ESTADO EN EL DESPACHO DE EDUCACIÓN (SEDOC)
PRESUPUESTO DE EGRESOS POR OBJETO DETALLADO
PRIMER TRIMESTRE DE 2026
FONDOS DE RECURSOS PROPIOS
(Cifras en Lempiras)

Objeto	Descripción	Presupuesto Vigente 2025 Prorrogado 2026	Vigente	Ejecutado I Trimestre	Variación Trimestral	
					Vigente / Ejecutado	% de Ejecución
20000	SERVICIOS NO PERSONALES	3,058,905	3,058,905	-	3,058,905	-
26210	Viáticos Nacionales	3,058,905	3,058,905	-	3,058,905	-
30000	MATERIALES Y SUMINISTROS	2,814,443	2,814,443	-	2,814,443	-
31110	Productos Alimenticios Y Bebidas	2,814,443	2,814,443	-	2,814,443	-
40000	BIENES CAPITALIZABLES	767,999	767,999	-	767,999	-
42600	Equipos para Computación	767,999	767,999	-	767,999	-
50000	TRANSFERENCIAS Y DONACIONES	76,319	76,319	-	76,319	-
51220	Ayuda Social a Personas	76,319	76,319	-	76,319	-
	TOTAL	6,717,666	6,717,666	-	6,717,666	-

ANEXO N° 1.3
SECRETARÍA DE FINANZAS
ADMINISTRACIÓN PÚBLICA CENTRAL
INSTITUCIÓN 050: SECRETARÍA DE ESTADO EN EL DESPACHO DE EDUCACIÓN (SEDUC)
PRESUPUESTO DE EGRESOS POR OBJETO DETALLADO
PRIMER TRIMESTRE DE 2026
FONDOS EXTERNOS
(Cifras en Lempiras)

Objeto	Descripción	Presupuesto Vigente 2025 Prorrogado 2026	Vigente	Ejecutado I Trimestre	Variación Trimestral	
					Vigente / Ejecutado	% de Ejecución
20000	SERVICIOS NO PERSONALES	93,055,845	93,055,845	1,199,166	91,856,679	1.3
22220	Alquiler de Equipos de Transporte, Tracción y Elevación	7,787,500	7,787,500	-	7,787,500	-
23200	Mantenimiento y Reparación de Equipos y Medios de Transporte	400,000	400,000	-	400,000	-
24200	Estudios, Investigaciones y Análisis de Factibilidad	3,311,279	3,311,279	162,500	3,148,779	4.90746929
24300	Servicios Jurídicos	824,860	824,860	62,500	762,360	7.57704338
24400	Servicios de Contabilidad y Auditoría	1,375,000	1,375,000	-	1,375,000	-
24500	Servicios de Capacitación	1,250,000	1,250,000	-	1,250,000	-
24710	Servicios De Consultoría De Gestión Administrativa Y Financiera	12,738,089	12,738,089	836,667	11,901,422	6.56822746
24720	Servicios de Consultoría de Monitoreo y Evaluación	1,927,276	1,927,276	137,500	1,789,776	7.13440472
25300	Servicio de Imprenta, Publicaciones y Reproducciones	10,498,127	10,498,127	-	10,498,127	-
25400	Primas y Gastos de Seguro	180,000	180,000	-	180,000	-
25600	Publicidad y Propaganda	4,500,000	4,500,000	-	4,500,000	-
26110	Pasajes Nacionales	23,500,000	23,500,000	-	23,500,000	-
26210	Viáticos Nacionales	23,957,360	23,957,360	-	23,957,360	-
29100	Ceremonial y Protocolo	806,354	806,354	-	806,354	-
30000	MATERIALES Y SUMINISTROS	55,347,525	55,347,525	-	55,347,525	-
33100	Productos De Papel Y Cartón	59,450	59,450	-	59,450	-
35620	Diesel	2,250,000	2,250,000	-	2,250,000	-
39200	Útiles de Escritorio, Oficina y Enseñanza	53,038,075	53,038,075	-	53,038,075	-
40000	BIENES CAPITALIZABLES	12,776,425	12,776,425	-	12,776,425	-
42120	Equipos Varios de Oficina	770,000	770,000	-	770,000	-
42510	Equipo de Comunicación	2,219,394	2,219,394	-	2,219,394	-
42710	Muebles y Equipos Educativos	9,297,350	9,297,350	-	9,297,350	-
47110	Construcciones y Mejoras de Bienes en Dominio Privado	489,681	489,681	-	489,681	-
TOTAL		161,179,795	161,179,795	1,199,166	159,980,629	0.743993

ANEXO N° 2
SECRETARÍA DE FINANZAS
ADMINISTRACIÓN PÚBLICA CENTRAL
INSTITUCIÓN 050: SECRETARÍA DE ESTADO EN EL DESPACHO DE EDUCACIÓN (SEDOC)
PRESUPUESTO DE EGRESOS POR PROGRAMA Y GRUPO DE GASTO
PRIMER TRIMESTRE DE 2026
TOTAL FONDOS
(Cifras en Lempiras)

Programa	Grupo	Descripción	Presupuesto Vigente 2025 Prorrogado 2026	Vigente	Ejecutado I Trimestre	Variación Trimestral	
						Vigente / Ejecutado	% de Ejecución
1		ACTIVIDADES CENTRALES	2,566,690,121	2,571,297,197	438,087,234	2,133,209,963	17.0
	10000	SERVICIOS PERSONALES	1,983,863,832	1,988,470,908	405,957,167	1,582,513,741	20.4
	20000	SERVICIOS NO PERSONALES	352,333,857	352,333,857	32,130,067	320,203,790	9.1
	30000	MATERIALES Y SUMINISTROS	60,246,258	60,246,258	-	60,246,258	-
	40000	BIENES CAPITALIZABLES	84,867,855	84,867,855	-	84,867,855	-
	50000	TRANSFERENCIAS Y DONACIONES	85,378,319	85,378,319	-	85,378,319	-
19		EDUCACIÓN PREBASICA	3,400,857,833	3,417,074,264	563,020,575	2,854,053,690	16.5
	10000	SERVICIOS PERSONALES	3,210,438,042	3,226,654,473	563,020,575	2,663,633,899	17.4
	20000	SERVICIOS NO PERSONALES	2,095,009	2,095,009	-	2,095,009	-
	30000	MATERIALES Y SUMINISTROS	1,438,282	1,438,282	-	1,438,282	-
	50000	TRANSFERENCIAS Y DONACIONES	186,886,500	186,886,500	-	186,886,500	-
20		EDUCACIÓN BÁSICA	19,945,582,667	19,976,633,692	4,386,315,040	15,590,318,652	22.0
	10000	SERVICIOS PERSONALES	19,654,446,844	19,685,497,869	4,386,315,040	15,299,182,829	22.3
	20000	SERVICIOS NO PERSONALES	940,930	940,930	-	940,930	-
	30000	MATERIALES Y SUMINISTROS	2,607,893	2,607,893	-	2,607,893	-
	50000	TRANSFERENCIAS Y DONACIONES	287,587,000	287,587,000	-	287,587,000	-
21		EDUCACIÓN MEDIA	11,971,618,808	11,917,179,322	2,340,479,781	9,576,699,541	19.6
	10000	SERVICIOS PERSONALES	11,782,462,320	11,728,022,834	2,340,479,781	9,387,543,053	20.0
	20000	SERVICIOS NO PERSONALES	324,821	324,821	-	324,821	-
	30000	MATERIALES Y SUMINISTROS	1,513,917	1,513,917	-	1,513,917	-
	40000	BIENES CAPITALIZABLES	695,000	695,000	-	695,000	-
	50000	TRANSFERENCIAS Y DONACIONES	186,622,750	186,622,750	-	186,622,750	-
22		EDUCACIÓN ALTERNATIVA DE JOVENES Y ADULTOS	225,720,489	225,912,161	19,384,162	206,527,999	8.6
	10000	SERVICIOS PERSONALES	124,670,392	124,862,064	19,384,162	105,477,902	-
	20000	SERVICIOS NO PERSONALES	684,275	684,275	-	684,275	-
	30000	MATERIALES Y SUMINISTROS	519,104	519,104	-	519,104	-
	50000	TRANSFERENCIAS Y DONACIONES	99,846,718	99,846,718	-	99,846,718	-

ANEXO N° 2
SECRETARÍA DE FINANZAS
ADMINISTRACIÓN PÚBLICA CENTRAL
INSTITUCIÓN 050: SECRETARÍA DE ESTADO EN EL DESPACHO DE EDUCACIÓN (SEDOC)
PRESUPUESTO DE EGRESOS POR PROGRAMA Y GRUPO DE GASTO
PRIMER TRIMESTRE DE 2026
TOTAL FONDOS
(Cifras en Lempiras)

Programa	Grupo	Descripción	Presupuesto Vigente 2025 Prorrogado 2026	Vigente	Ejecutado I Trimestre	Variación Trimestral	
						Vigente / Ejecutado	% de Ejecución
23		SERVICIOS TÉCNICO PEDAGÓGICO	499,827,637	502,200,919	35,596,571	466,604,348	7.1
	10000	SERVICIOS PERSONALES	169,898,028	172,271,310	33,484,571	138,786,739	-
	20000	SERVICIOS NO PERSONALES	21,455,976	21,455,976	2,112,000	19,343,976	9.8
	30000	MATERIALES Y SUMINISTROS	22,636,933	22,636,933	-	22,636,933	-
	40000	BIENES CAPITALIZABLES	8,599,200	8,599,200	-	8,599,200	-
	50000	TRANSFERENCIAS Y DONACIONES	277,237,500	277,237,500	-	277,237,500	-
24		FORTALECIMIENTO A LA GESTIÓN EDUCATIVA	208,992,239	208,992,239	1,199,166	207,793,073	0.6
	10000	SERVICIOS PERSONALES	46,646,990	46,646,990	-	46,646,990	-
	20000	SERVICIOS NO PERSONALES	86,960,299	86,960,299	1,199,166	85,761,133	1.4
	30000	MATERIALES Y SUMINISTROS	57,397,525	57,397,525	-	57,397,525	-
	40000	BIENES CAPITALIZABLES	17,987,425	17,987,425	-	17,987,425	-
99		TRANSFERENCIAS	8,958,808,056	8,958,808,056	1,009,686,730	7,949,121,326	11.3
	50000	TRANSFERENCIAS Y DONACIONES	8,958,808,056	8,958,808,056	1,009,686,730	7,949,121,326	11.3
TOTAL			47,778,097,850	47,778,097,850	8,793,769,258	38,984,328,592	18.4

ANEXO N° 3
SECRETARÍA DE FINANZAS
ADMINISTRACIÓN PÚBLICA CENTRAL
INSTITUCIÓN 050: SECRETARÍA DE ESTADO EN EL DESPACHO DE EDUCACIÓN (SEDUC)
MODIFICACIONES PRESUPUESTARIAS
PRIMER TRIMESTRE DE 2026
(Cifras en Lempiras)

No.	Descripción de Modificación	Aumentos			Disminuciones			Numero de Documento FP - 05	Justificación
		Nacionales	Externos	Total	Nacionales	Externos	Totales		
490	Traslados entre Objetos del Gasto de la Administración Central con ERP	18,530,190.00		18,530,190.00	18,530,190.00		18,530,190.00	2	En atención al Oficio N° 0010-DSE-2026 de fecha 2 de febrero de 2026, donde solicita reasignar fondos que permita el pagode planillas docentes correspondinte al mes de Enero 2026.
490	Traslados entre Objetos del Gasto de la Administración Central con ERP	18,679,718.00		18,679,718.00	18,679,718.00		18,679,718.00	4	en atención al Oficio N° 95-SE-2025 de fecha 20 de febrero, 2025, planilla docente febrero. 2026.
490	Traslados entre Objetos del Gasto de la Administración Central con ERP	26,145,955.00		26,145,955.00	26,145,955.00		26,145,955.00	6	en atención al Oficio N° 0230-SE-2026 de fecha 18 de marzo de 2026, que permita cubrir sobre giros presupuestario en las diferentes estructutas correspondinte a las Gerencias Administrativas de esta Secretaría de Estado.
490	Traslados entre Objetos del Gasto de la Administración Central con ERP	476,422.00		476,422.00	476,422.00		476,422.00	7	Se realiza modificación presupuestaria en atención del Oficio N°0230-SE-2026 de fecha 18 de marzo, 2026, suscrito por la Ph.D Ivette Arely Argueta en su condición de Secretaria de Estado de la Secretaría de Educación, con la finalidad de completar el pago de planilla docente correspondiente a marzo de 2026.
TOTAL		63,832,285	-	63,832,285	63,832,285.00	-	63,832,285		

Anexo No.4
SECRETARÍA DE FINANZAS
Subsecretaría de Crédito e Inversión Pública - Dirección General de Inversiones Públicas
PLAN DE INVERSIÓN PÚBLICA, EJECUCIÓN FINANCIERA AL I TRIMESTRE, 2026
Cifras en Lempiras

No. Proy.	Institución / Programa o Proyecto	Convenio	Presupuesto Aprobado			Presupuesto Vigente			Ejecutado Anual (Devengado)		
			Total Fondos Nacionales	Total Fondos Externos	Total general	Total Fondos Nacionales	Total Fondos Externos	Total general	Total Fondos Externos	Total general	% Ejecución (Dev./Vig.)
3	0050 - Secretaría de Educación		585,624	453,859,625	454,445,249	585,624	151,359,625	151,945,249	1,199,166	1,199,166	0.8%
1	MEJORAMIENTO DE LA CALIDAD EN LA EDUCACIÓN PREBÁSICA EN HONDURAS	6560-HN		91,481,275	91,481,275		91,481,275	91,481,275	1,199,166	1,199,166	1.3%
		TFoB2218-HN		59,797,350	59,797,350		59,797,350	59,797,350	-	-	0.0%
	Total MEJORAMIENTO DE LA CALIDAD EN LA EDUCACIÓN PREBÁSICA EN HONDURAS			151,278,625	151,278,625		151,278,625	151,278,625	1,199,166	1,199,166	0.8%
2	PROGRAMA DE MEJORA DE LA INFRAESTRUCTURA ESCOLAR (PROMINE/KFW, FASE II)	BMZ 2016 68763	585,624	81,000	666,624	585,624	81,000	666,624	-	-	0.0%
	Total PROGRAMA DE MEJORA DE LA INFRAESTRUCTURA ESCOLAR (PROMINE/KFW, FASE II)		585,624	81,000	666,624	585,624	81,000	666,624	-	-	0.0%
3	PROGRAMA HACIA UNA EDUCACIÓN MÁS INCLUSIVA "TRANSFORMANDO LA ESCUELA RURAL"			302,500,000	302,500,000		-	-	-	-	0.0%
	Total PROGRAMAS HACIA UNA EDUCACIÓN MÁS INCLUSIVA "TRANSFORMANDO LA ESCUELA RURAL"			302,500,000	302,500,000		-	-	-	-	0.0%
	0050 - Secretaría de Educación		100,322,237		100,322,237	99,373,055		99,373,055			0.0%
	ACTIVIDADES CENTRALES		85,817,037		85,817,037	84,867,855		84,867,855			0.0%
	Total ACTIVIDADES CENTRALES		85,817,037		85,817,037	84,867,855		84,867,855			0.0%
	EDUCACION MEDIA		695,000		695,000	695,000		695,000			0.0%
	Total EDUCACION MEDIA		695,000		695,000	695,000		695,000			0.0%
	FORTALECIMIENTO A LA GESTIÓN EDUCATIVA		5,211,000		5,211,000	5,211,000		5,211,000			0.0%
	Total FORTALECIMIENTO A LA GESTIÓN EDUCATIVA		5,211,000		5,211,000	5,211,000		5,211,000			0.0%
	SERVICIOS TÉCNICO PEDAGÓGICO		8,599,200		8,599,200	8,599,200		8,599,200			0.0%
	Total SERVICIOS TÉCNICO PEDAGÓGICO		8,599,200		8,599,200	8,599,200		8,599,200			0.0%

Nota: SIAFI, 30/04/2026

ANEXO No.5
SECRETARÍA DE FINANZAS
 Subsecretaría de Crédito e Inversión Pública - Dirección General de Inversión Pública
PLAN DE INVERSIÓN PÚBLICA, EJECUCIÓN FÍSICA AL I TRIMESTRE, 2026

Institución/Proyecto	Metas Física	Unidad de Medida	Anual			I Trimestre 2026		
			Programación	Ejecución	% Ejecución	Programación	Ejecución	% Ejecución
050 - Secretaría de Educación								
Mejoramiento de la Calidad de la Educación Prebásica en Honduras*	Diseños y herramientas curriculares de la Educación Prebásica	Ejemplares	544,000	0	0%	544,000	0	0%
	Implementación del Diplomado Capacidades Pedagógicas	Docentes	2000	2000	100%	2000	2000	100%
	Levantamiento de línea base y línea final de ambientes de aprendizaje en Centros Educativos del Nivel de Educación Prebásica	Centro Educativo	400	0	0%	400	0	0%

Nota : Unidades Ejecutoras de Proyectos, al 31 de marzo de 2026