



SECRETARÍA
DE FINANZAS



Informe de Seguimiento y Evaluación de la Ejecución Presupuestaria Física y Financiera al Primer Trimestre 2026

**51 Centro Nacional de Educación
para el Trabajo
(CENET)**



**SEGUIMIENTO Y EVALUACIÓN
DE LA GESTIÓN PRESUPUESTARIA
PRIMER TRIMESTRE 2026**

**051: CENTRO NACIONAL DE EDUCACIÓN PARA EL TRABAJO
(CENET)**

I. ANTECEDENTES

La Secretaría de Estado en el Despacho de Finanzas realiza el Informe de la Ejecución del Presupuesto de Ingresos y Egresos, con base a los artículos 45 y 46 Capítulo VII “Del Seguimiento y Evaluación de la Ejecución Presupuestaria” del Decreto Legislativo No.83-2004, contentivo de la Ley Orgánica del Presupuesto, Acuerdo No. 1341 de la Secretaría de Finanzas, publicado en el Diario Oficial La Gaceta el 12 de febrero 2009, que aprueba las Normas Técnicas del Subsistema de Presupuesto y Artículo 262 Capítulo VI “Monitoreo, Seguimiento y Evaluación” del Decreto Legislativo No. 4-2025 publicado en el diario oficial La Gaceta el 6 de febrero 2025, correspondiente a la Ley Anual del Presupuesto, Ejercicio Fiscal 2025 y sus Disposiciones Generales, Aprobadas por Congreso Nacional y prorrogadas para el primer trimestre 2026 en cumplimiento al artículo 29 Capítulo III de la Ley Orgánica de Presupuesto.

a. Autoridad Legislativa

Mediante Decreto Legislativo No 84-2001, publicado en el Diario Oficial La Gaceta de fecha 23 de julio de 2001, Número 29536, el Congreso Nacional crea el CENET como un organismo desconcentrado del Estado adscrito a la Secretaría de Estado en el Despacho de Educación, dotado de autonomía técnica, administrativa y financiera, durante los años el Decreto en mención ha tenido reformas, su última se encuentra en el Decreto Ejecutivo PCM 45-2023 del 30 de octubre de 2023.

b. Misión

Formamos personas jóvenes y adultas capaces de crear y desarrollar emprendimientos empresariales exitosos que contribuyen a la generación de empleos dignos y al desarrollo y crecimiento económico del país.



c. Visión

Ser la Institución pública con prestigio nacional e internacional y líder en la formación de emprendedores empresariales

d. Funciones

- ✓ Generar tecnología orientada a satisfacer la necesidad educativa y de formación para el trabajo de la población joven y adulta en situación de pobreza.
- ✓ Ofrecer servicios de capacitación, de asesoría y de provisión de material didáctico sobre la base de sus productos y avances tecnológicos.
- ✓ Establecer mecanismos de coordinación en el ámbito nacional que articule la participación de gobiernos locales, organizaciones de desarrollo y comunidades en la gestión educativa.
- ✓ Establecer relaciones, convenios y ejecutar proyectos de cooperación entidades nacionales o extranjeras. Asistir en materia técnica al sistema educativo en lo que se refiere a la metodología de educación para el trabajo.
- ✓ Las demás que acuerde la Secretaría de Educación a propuesta del Consejo Consultivo.



II. RESUMEN DE LA COMPOSICIÓN DEL PRESUPUESTO VIGENTE

El presente Informe contiene el análisis de la Ejecución Física y Financiera del Plan Operativo Anual y del Presupuesto de Ingresos y Egresos del Centro Nacional de Educación para el Trabajo (CENET) correspondiente al primer trimestre de 2026. El CENET cuenta con un presupuesto prorrogado de L27,399,092.00 representando el 0.01% del Presupuesto General de Ingresos y Egresos de la República Prorrogado, que asciende a L444,893,767,935.00.

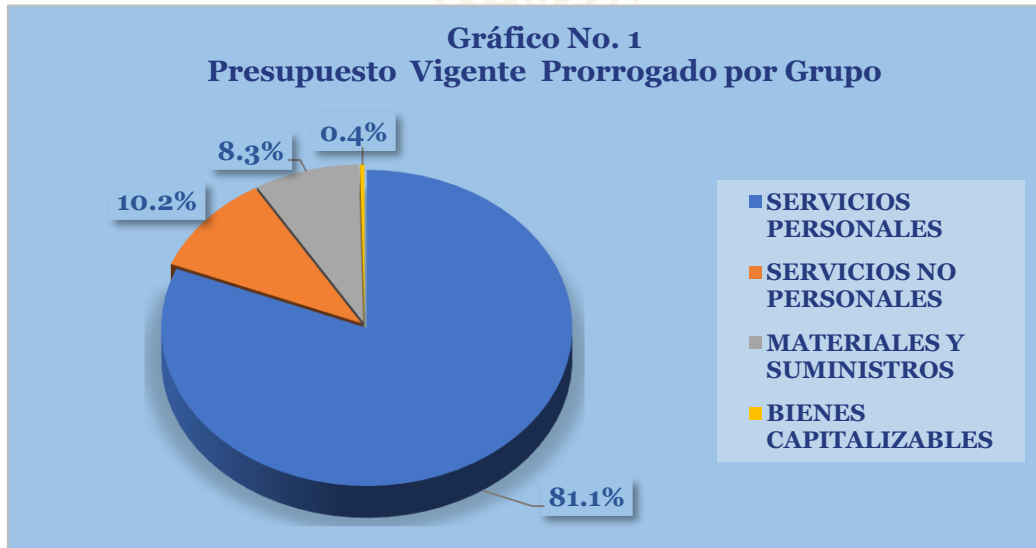
La siguiente sección del informe provee un análisis de la composición del presupuesto vigente:

a. Fuente de Presupuesto Vigente

El presupuesto vigente para el Ejercicio Fiscal 2025 prorrogado del Centro Nacional de Educación para el Trabajo (CENET) asciende a L27,399,092.00 financiados totalmente con Fondos Nacionales.

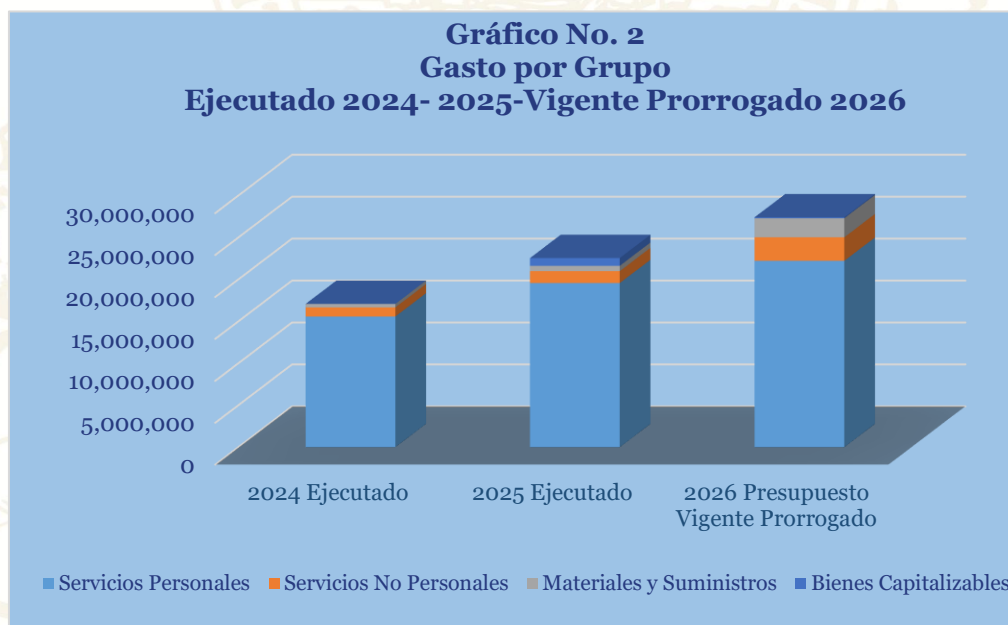
b. Presupuesto Vigente por Grupo

Como se muestra en la gráfica siguiente, la composición del presupuesto del CENET se forma de los Grupos del Gasto 10000 – Servicios Personales donde se hacen efectivos los pagos de sueldos y colaterales a los colaboradores de la institución y el cual representa un 81.1% (L22,223,961.00) de su presupuesto vigente; 20000 – Servicios no Personales que estima un 10.2% (L2,802,961.00) respecto de su presupuesto vigente; 30000 – Materiales y Suministros y 40000 – Bienes Capitalizables que representan un 8.3% (L2,272,170.00) y 0.4% (L100,000.00) respectivamente.



c. Gasto por Grupo Ejecutado 2024-2025-Vigente Prorrogado 2026.

La gráfica siguiente muestra la distribución de los gastos presupuestarios en los últimos dos años (2024 y 2025) considerando también el presupuesto vigente prorrogado en el Ejercicio Fiscal, 2026. Los datos revelan un aumento progresivo en la ejecución presupuestaria durante el período analizado.



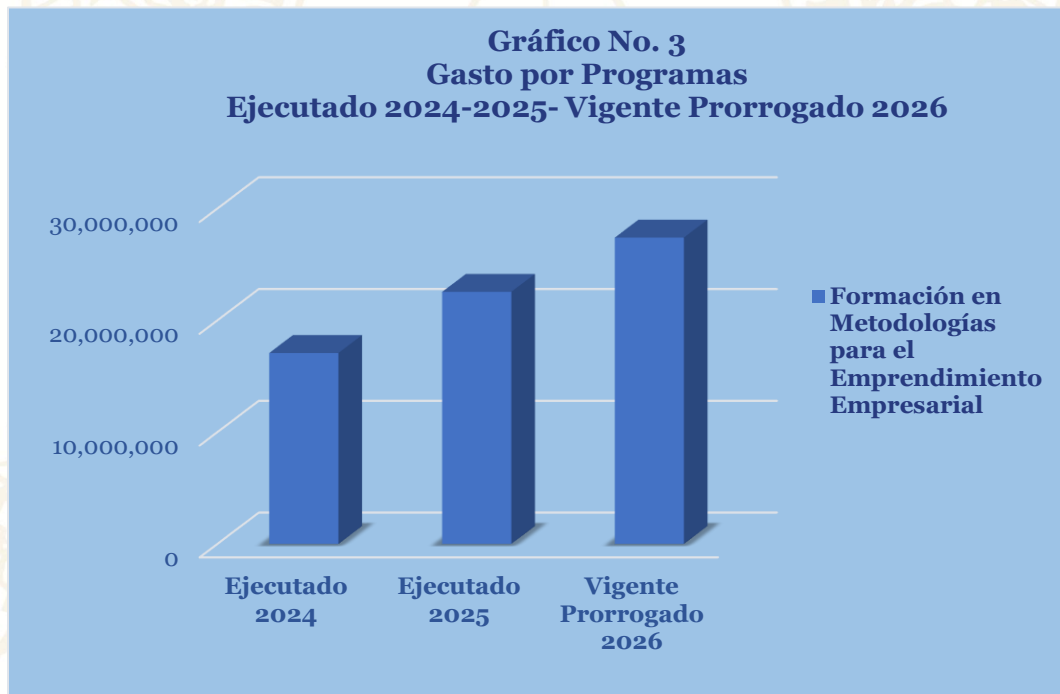


d. Presupuesto Vigente por Programa

El Centro Nacional de Educación para el Trabajo, cuenta solamente con un programa en su estructura presupuestaria denominado “Formación en Metodologías para el Emprendimiento Empresarial”, al cual se destina todo su presupuesto.

e. Gasto por Programa Ejecutado 2024-2025-Vigente Prorrogado 2026

La gráfica siguiente muestra el total de gastos por programa durante los últimos tres años comparado con el presupuesto vigente del presente año. Se observa que, en el presupuesto vigente prorrogado, con relación al ejecutado del año anterior, muestra un incremento de 21.5%, con una asignación vigente prorrogado de 27,399,092.00 Lempiras, monto mayor en 4,852,614.51 Lempiras con relación al presupuesto ejecutado 2025 del programa y una menor ejecución durante el Ejercicio Fiscal 2024, donde alcanzó un valor de L5,469,275.53.





III. ANÁLISIS DE LA EJECUCIÓN PRESUPUESTARIA

a. Asuntos Relevantes

Con base en el artículo 368 de la Constitución de la República y el artículo 29 de la Ley Orgánica del Presupuesto, que establecen la vigencia del presupuesto del ejercicio fiscal anterior cuando no se ha aprobado el correspondiente al nuevo ejercicio fiscal, se informa que durante el primer trimestre de 2026 las instituciones de la Administración Central operaron bajo prórroga presupuestaria de la gestión 2025. En consecuencia, al no contar con el Plan Operativo Anual (POA) 2026 aprobado, no es posible realizar el análisis de la ejecución física de los programas productivos.

b. Análisis de los Objetivos

El Centro Nacional de Educación para el Trabajo (CENET) cuenta con tres (3) Objetivos Operativos, que son resultado de tres (3) Objetivos Estratégicos centrales. Los objetivos operativos son los siguientes:

1. Aumentar las capacidades técnicas y metodológicas del personal técnico de las instituciones de desarrollo para gestionar procesos formativos en emprendimiento empresarial.
2. Desarrollar procesos de educación y formación profesional No Formal, en Emprendimiento Empresarial dirigidos a población joven y adulta mayor de 18 años del ámbito urbano y rural.
3. Desarrollar procesos de educación y formación profesional No Formal, en Emprendimiento Empresarial dirigidos a población joven y adulta mayor de 18 años del ámbito urbano y rural.

c. Análisis de los Ingresos

Esta institución no genera Recursos Propios.



d. Análisis de los Gastos

1. Gastos por Grupo

La clasificación por objeto del gasto se conceptúa como una ordenación sistemática y homogénea de los bienes, servicios y las transferencias que el Sector Público aplica en el desarrollo de su gestión. Lo anterior, permite identificar claramente y con transparencia los bienes y servicios que se adquieren, así como las transferencias que se ejecutan.

La siguiente tabla brinda un resumen de los gastos por grupo total fuentes. Para más detalles a nivel de Fuentes Nacionales que corresponde a la Clasificación del Gasto por Objeto Específico (Ver Anexo No. 1 Presupuesto de Egresos por Objeto Detallado).

Cuadro No. 1
Ejecución de Egresos por Grupo de Gasto
(Cifras en Lempiras)

Grupo	Vigente 2025 Prorrogado 2026	Vigente	Ejecutado del I Trimestre	Disponibile	% Trim.
SERVICIOS PERSONALES	22,223,961	22,223,961	4,428,022	17,795,939	19.9
SERVICIOS NO PERSONALES	2,802,961	2,802,961	27,207	2,775,754	1.0
MATERIALES Y SUMINISTROS	2,272,170	2,272,170	-	2,272,170	-
BIENES CAPITALIZABLES	100,000	100,000	-	100,000	-
Total	27,399,092	27,399,092	4,455,229	22,943,863	16.3

Observaciones sobre Ejecución Trimestral

Durante el primer trimestre del año, el CENET alcanzó una ejecución de 16.3% respecto de su presupuesto vigente, que representa L4,455,229.00 lo cual indica una ejecución favorable a pesar de las dificultades presupuestarias y financieras presentadas durante este periodo del año.

Respuesta de la Institución

No se requiere respuesta de la institución en esta ocasión.

2. Gastos por Programa

Esta sección brinda una descripción general tanto del desempeño financiero como el físico



del programa para el presente trimestre, así como también a la fecha. La información financiera de dicho programa ha sido consolidada. Para información detallada ver Anexo 2.

a. Programas Administrativos

Esta institución no cuenta con programas administrativos.

b. Programas Operativos

Programa 11 - Formación en Metodologías para el Emprendimiento Empresarial

El objetivo de este programa es contribuir con el país en el aumento de la productividad, producción, riqueza y generación de empleo, mediante el proceso de formación, capacitación, asesoría y acompañamiento al emprendedor empresarial.

Cuadro No. 2
Ejecución de Egresos por Programa
(Cifras en Lempiras)

Información Financiera						
Vigente 2025 Prorrogado 2026	Vigente	Ejecutado I Trimestre	Ejecución Acumulada	Disponible	% Trimestre	% Trimestre Acum.
27,399,092	27,399,092	4,455,229	-	22,943,863	16.3	-
Información Física						
Descripción del Producto		Hombres y mujeres mayores de 18 años formados con competencias creativas e innovadoras, mediante procesos de educación no formal en "Emprendedor Autoempleado"			Unidad de Medida del producto	74-PERSONA
Trimestral						
Programado		Ejecutado		% de Ejecución		
Cantidad	Asignación Presupuestaria	Cantidad	Asignación Presupuestaria	Cantidad	Asignación Presupuestaria	
-	-	-	-	-	-	
Anual						
Programado		Ejecutado		% de Ejecución		
Cantidad	Asignación Presupuestaria	Cantidad	Asignación Presupuestaria	Cantidad	Asignación Presupuestaria	
-	-	-	-	-	-	



Observaciones sobre Ejecución Trimestral

El CENET solamente cuenta con información financiera, en vista que no se puede presentar el análisis de la información física en vista que en el primer trimestre del 2026 no se contó con el Plan Operativo Anual para evaluación y seguimiento por motivo de la prórroga presupuestaria. Sin embargo, su ejecución trimestral alcanzó un 16.3% respecto de su presupuesto vigente, lo que deja una disponibilidad de L22,943,863.00.

Respuesta de la Institución

No requiere respuesta de la institución.

Modificaciones presupuestarias relevantes del programa

El CENET no realizó ninguna modificación presupuestaria relevante durante el primer trimestre del año.



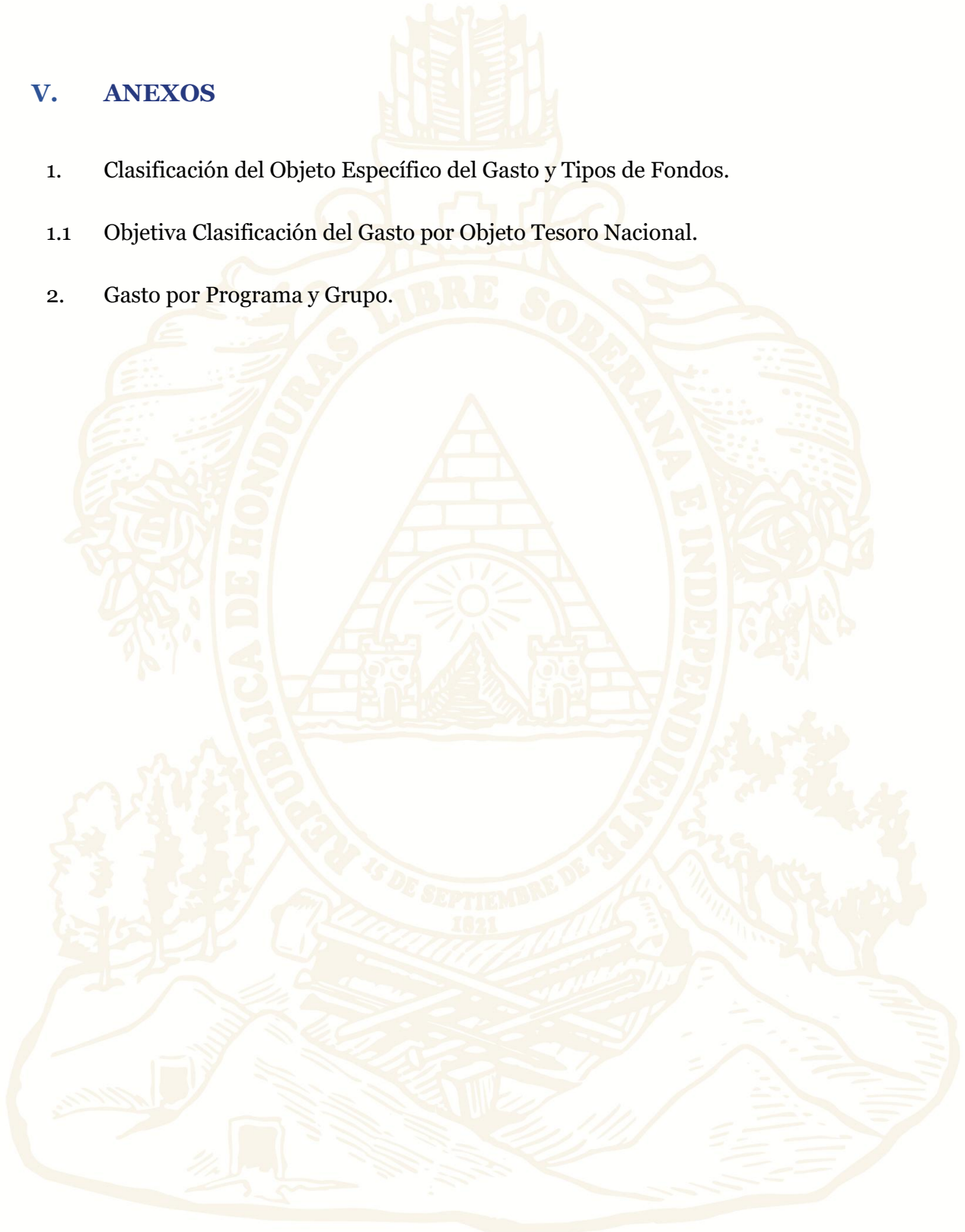
IV. RECOMENDACIONES

- Velar por el cumplimiento de la normativa legal vigente para la ejecución del presupuesto, conforme a lo establecido en la Ley Orgánica del Presupuesto, las Normas Técnicas del Subsistema de Presupuesto, las Disposiciones Generales del Presupuesto y demás legislación relacionada.
- Dar cumplimiento en tiempo y forma con lo establecido en el Artículo 262 de las Disposiciones Generales del Presupuesto Vigentes a fin de que remitan a la Secretaría de Estado en el Despacho de Finanzas dentro de los primeros 15 días hábiles del mes siguiente de finalizado el trimestre, un informe en formato digital con la ejecución física y financiera del Plan Operativo Anual del Presupuesto.



V. ANEXOS

1. Clasificación del Objeto Específico del Gasto y Tipos de Fondos.
 - 1.1 Objetiva Clasificación del Gasto por Objeto Tesoro Nacional.
2. Gasto por Programa y Grupo.



ANEXO N° 1
SECRETARÍA DE FINANZAS
ADMINISTRACIÓN PÚBLICA CENTRAL
INSTITUCIÓN 051: CENTRO NACIONAL DE EDUCACIÓN PARA EL TRABAJO (CENET)
PRESUPUESTO DE EGRESOS POR OBJETO DETALLADO
PRIMER TRIMESTRE DE 2026
FONDOS TOTALES
(Cifras en Lempiras)

Objeto	Descripción	Presupuesto Vigente 2025 Prorrogado 2026	Vigente	Ejecutado I Trimestre	Variación Trimestral	
					Vigente / Ejecutado	% de Ejecución
10000	SERVICIOS PERSONALES	22,223,961	22,223,961	4,428,022	17,795,939	19.9
11100	Sueldos Básicos	15,069,756	15,069,756	3,543,594	11,526,162	23.5
11510	Decimotercer Mes	1,255,813	1,255,813	-	1,255,813	-
11520	Decimocuarto Mes	1,255,813	1,255,813	9,181	1,246,632	0.7
11600	Complementos	1,121,080	1,121,080	310,538	810,542	27.7
11710	Contribuciones al Instituto Nacional de Jubilaciones y Pensiones de los Empleados y Funcionarios del Poder Ejecutivo	2,185,117	2,185,117	513,821	1,671,296	23.5
11750	Contribuciones para Seguro Social	317,530	317,530	50,887	266,643	16.0
14100	Horas Extraordinarias	54,998	54,998	-	54,998	-
14300	Gastos de Representacion en el Pais	300,000	300,000	-	300,000	-
16200	Compensaciones	663,854	663,854	-	663,854	-
20000	SERVICIOS NO PERSONALES	2,802,961	2,802,961	27,207	2,775,754	1.0
21110	Suministro De Energía EléCtrica	250,000	250,000	22,371	227,629	8.9
21200	Agua	55,000	55,000	2,948	52,052	5.4
21410	Correo Postal	900	900	-	900	-
21420	Telefonía Fija	44,976	44,976	1,889	43,087	4.2
23100	Mantenimiento y Reparación de Edificios y Locales	86,250	86,250	-	86,250	-
23200	Mantenimiento y Reparación de Equipos y Medios de Transporte	207,000	207,000	-	207,000	-
23350	Mantenimiento y Reparación de Equipo para Computación	23,000	23,000	-	23,000	-
23390	Mantenimiento y Reparación de Otros Equipos	23,000	23,000	-	23,000	-
25300	Servicio de Imprenta, Publicaciones y Reproducciones	55,300	55,300	-	55,300	-
25400	Primas y Gastos de Seguro	46,000	46,000	-	46,000	-
25700	Servicio de Internet	150,000	150,000	-	150,000	-
26210	Viáticos Nacionales	1,270,535	1,270,535	-	1,270,535	-
27114	Impuesto Sobre Venta- 15%	-	-	-	-	-
27129	Impuestos Municipales Varios	5,000	5,000	-	5,000	-
27210	Tasas	80,000	80,000	-	80,000	-
29200	Servicios de Vigilancia	506,000	506,000	-	506,000	-
30000	MATERIALES Y SUMINISTROS	2,272,170	2,272,170	-	2,272,170	0.0
31110	Productos Alimenticios Y Bebidas	330,000	330,000	-	330,000	-
33100	Productos De Papel Y Cartón	70,000	70,000	-	70,000	-
33300	Productos de Artes Gráficas	275,000	275,000	-	275,000	-
33600	Textos de Enseñanza	140,000	140,000	-	140,000	-
34400	Llantas y Cámaras de Aire	53,000	53,000	-	53,000	-
35300	Abonos y Fertilizantes	10,000	10,000	-	10,000	-
35400	Insecticidas, Fumigantes y Otros	10,000	10,000	-	10,000	-
35500	Tintas, Pinturas y Colorantes	82,000	82,000	-	82,000	-
35610	Gasolina	70,477	70,477	-	70,477	-
35620	Diesel	292,000	292,000	-	292,000	-
35650	Aceites y Grasas Lubricantes	35,000	35,000	-	35,000	-
35800	Productos de Material Plástico	22,217	22,217	-	22,217	-
36100	Productos Ferrosos	50,000	50,000	-	50,000	-
36400	Herramientas Menores	8,000	8,000	-	8,000	-
36930	Elementos de Ferrería	30,000	30,000	-	30,000	-
37100	Productos De Cemento, Asbesto, Yeso Y Otros	30,000	30,000	-	30,000	-
37200	Productos de Vidrio	30,000	30,000	-	30,000	-

ANEXO N° 1
SECRETARÍA DE FINANZAS
ADMINISTRACIÓN PÚBLICA CENTRAL
INSTITUCIÓN 051: CENTRO NACIONAL DE EDUCACIÓN PARA EL TRABAJO (CENET)
PRESUPUESTO DE EGRESOS POR OBJETO DETALLADO
PRIMER TRIMESTRE DE 2026
FONDOS TOTALES
(Cifras en Lempiras)

Objeto	Descripción	Presupuesto Vigente 2025 Prorrogado 2026	Vigente	Ejecutado I Trimestre	Variación Trimestral	
					Vigente / Ejecutado	% de Ejecución
39100	Elementos de Limpieza y Aseo Personal	54,000	54,000	-	54,000	-
39200	Utiles de Escritorio, Oficina y Enseñanza	205,000	205,000	-	205,000	-
39300	Utiles y Materiales Eléctricos	25,000	25,000	-	25,000	-
39400	Utensilios de Cocina y Comedor	18,000	18,000	-	18,000	-
39600	Repuestos y Accesorios	432,476	432,476	-	432,476	-
40000	BIENES CAPITALIZABLES	100,000	100,000	-	100,000	0.0
47110	Construcciones y Mejoras de Bienes en Dominio Privado	100,000	100,000	-	100,000	-
TOTAL		27,399,092	27,399,092	4,455,229	22,943,863	16.260497

ANEXO N° 1.1
SECRETARÍA DE FINANZAS
ADMINISTRACIÓN PÚBLICA CENTRAL
INSTITUCIÓN 051: CENTRO NACIONAL DE EDUCACIÓN PARA EL TRABAJO (CENET)
PRESUPUESTO DE EGRESOS POR OBJETO DETALLADO
PRIMER TRIMESTRE DE 2026
FONDOS DEL TESORO NACIONAL
(Cifras en Lempiras)

Objeto	Descripción	Presupuesto Vigente 2025 Prorrogado 2026	Vigente	Ejecutado I Trimestre	Variación Trimestral	
					Vigente / Ejecutado	% de Ejecución
10000	SERVICIOS PERSONALES	22,223,961	22,223,961	4,428,022	17,795,939	19.9
11100	Sueldos Básicos	15,069,756	15,069,756	3,543,594	11,526,162	23.5
11510	Decimotercer Mes	1,255,813	1,255,813	-	1,255,813	-
11520	Decimocuarto Mes	1,255,813	1,255,813	9,181	1,246,632	0.7
11600	Complementos	1,121,080	1,121,080	310,538	810,542	27.7
11710	Contribuciones al Instituto Nacional de Jubilaciones y Pensiones de los Empleados y Funcionarios del Poder Ejecutivo	2,185,117	2,185,117	513,821	1,671,296	23.5
11750	Contribuciones para Seguro Social	317,530	317,530	50,887	266,643	16.0
14100	Horas Extraordinarias	54,998	54,998	-	54,998	-
14300	Gastos de Representacion en el Pais	300,000	300,000	-	300,000	-
16200	Compensaciones	663,854	663,854	-	663,854	-
20000	SERVICIOS NO PERSONALES	2,802,961	2,802,961	27,207	2,775,754	1.0
21110	Suministro De Energía EléCtrica	250,000	250,000	22,371	227,629	8.9
21200	Agua	55,000	55,000	2,948	52,052	5.4
21410	Correo Postal	900	900	-	900	0.0
21420	Telefonía Fija	44,976	44,976	1,889	43,087	4.2
23100	Mantenimiento y Reparación de Edificios y Locales	86,250	86,250	-	86,250	0.0
23200	Mantenimiento y Reparación de Equipos y Medios de Transporte	207,000	207,000	-	207,000	0.0
23350	Mantenimiento y Reparación de Equipo para Computación	23,000	23,000	-	23,000	0.0
23390	Mantenimiento y Reparación de Otros Equipos	23,000	23,000	-	23,000	0.0
25300	Servicio de Imprenta, Publicaciones y Reproducciones	55,300	55,300	-	55,300	0.0
25400	Primas y Gastos de Seguro	46,000	46,000	-	46,000	0.0
25700	Servicio de Internet	150,000	150,000	-	150,000	0.0
26210	Viáticos Nacionales	1,270,535	1,270,535	-	1,270,535	0.0
27114	Impuesto Sobre Venta- 15%	-	-	-	-	0.0
27129	Impuestos Municipales Varios	5,000	5,000	-	5,000	0.0
30000	MATERIALES Y SUMINISTROS	2,272,170	2,272,170	-	2,272,170	0.0
31110	Productos Alimenticios Y Bebidas	330,000	330,000	-	330,000	-
33100	Productos De Papel Y Cartón	70,000	70,000	-	70,000	-
33300	Productos de Artes Gráficas	275,000	275,000	-	275,000	-
33600	Textos de Enseñanza	140,000	140,000	-	140,000	-
34400	Llantas y Cámaras de Aire	53,000	53,000	-	53,000	-
35300	Abonos y Fertilizantes	10,000	10,000	-	10,000	-
35400	Insecticidas, Fumigantes y Otros	10,000	10,000	-	10,000	-
35500	Tintas, Pinturas y Colorantes	82,000	82,000	-	82,000	-
35610	Gasolina	70,477	70,477	-	70,477	-
35620	Diesel	292,000	292,000	-	292,000	-
39200	Útiles de Escritorio, Oficina y Enseñanza	205,000	205,000	-	205,000	-
39300	Útiles y Materiales Eléctricos	25,000	25,000	-	25,000	-
40000	BIENES CAPITALIZABLES	100,000	100,000	-	100,000	0.0
47110	Construcciones y Mejoras de Bienes en Dominio Privado	100,000	100,000	-	100,000	-
	TOTAL	27,399,092	27,399,092	4,455,229	22,943,863	16.2604974

ANEXO N° 2
SECRETARÍA DE FINANZAS
ADMINISTRACIÓN PÚBLICA CENTRAL
INSTITUCIÓN 051: CENTRO NACIONAL DE EDUCACIÓN PARA EL TRABAJO (CENET)
PRESUPUESTO DE EGRESOS POR PROGRAMA Y GRUPO DE GASTO
PRIMER TRIMESTRE DE 2026
TOTAL FONDOS
(Cifras en Lempiras)

Programa	Grupo	Descripción	Presupuesto Vigente 2025 Prorrogado 2026	Vigente	Ejecutado I Trimestre	Variación Trimestral	
						Vigente / Ejecutado	% de Ejecución
11		FORMACIÓN EN METODOLOGIAS PARA EL EMPENDIMIENTO EMPRESARIAL	27,399,092	27,399,092	4,455,229	22,943,863	16.3
	10000	SERVICIOS PERSONALES	22,223,961	22,223,961	4,428,022	17,795,939	19.9
	20000	SERVICIOS NO PERSONALES	2,802,961	2,802,961	27,207	2,775,754	1.0
	30000	MATERIALES Y SUMINISTROS	2,272,170	2,272,170	-	2,272,170	-
	40000	BIENES CAPITALIZABLES	100,000	100,000	-	100,000	-
TOTAL			27,399,092	27,399,092	4,455,229	22,943,863	16.3