



SECRETARÍA
DE FINANZAS



Informe de Seguimiento y Evaluación de la Ejecución Presupuestaria Física y Financiera al Primer Trimestre 2026

70 Secretaría de Estado en el
Despacho de Seguridad
(SESEGU)



**SEGUIMIENTO Y EVALUACIÓN
DE LA GESTIÓN PRESUPUESTARIA
PRIMER TRIMESTRE 2026**

**070: SECRETARÍA DE ESTADO EN EL DESPACHO DE SEGURIDAD
(SESEGU)**

I. ANTECEDENTES

La Secretaría de Estado en el Despacho de Finanzas realiza el Informe de la Ejecución del Presupuesto de Ingresos y Egresos, con base a los artículos 45 y 46 Capítulo VII “Del Seguimiento y Evaluación de la Ejecución Presupuestaria” del Decreto Legislativo No.83-2004, contentivo de la Ley Orgánica del Presupuesto, Acuerdo No. 1341 de la Secretaría de Finanzas, publicado en el Diario Oficial La Gaceta el 12 de febrero 2009, que aprueba las Normas Técnicas del Subsistema de Presupuesto y Artículo 262 Capítulo VI “Monitoreo, Seguimiento y Evaluación” del Decreto Legislativo No. 4-2025 publicado en el diario oficial La Gaceta el 6 de febrero 2025, correspondiente a la Ley Anual del Presupuesto, Ejercicio Fiscal 2025 y sus Disposiciones Generales, Aprobadas por Congreso Nacional y prorrogadas para el primer trimestre 2026 en cumplimiento al artículo 29 Capítulo III de la Ley Orgánica de Presupuesto.

a. Autoridad Legislativa

Antiguamente esta Secretaría estaba dentro del Organigrama del Ministerio de Guerra, Marina y Aviación con mandos militares; en la administración del Doctor Carlos Roberto Reina, mediante Decreto 136-1995 fue separado de los mandos militares, creándose así como Policía Nacional Preventiva (PNP); mediante los Decreto 229-1996 (Decreto Legislativo 266-2013 reforma al artículo 29 de la Ley General de Administración Pública) se le agregan la Policía de Investigación (DGIC) y otra Policía Especial para Resguardo de Centros Penales; en 1998 en el Gobierno del Ingeniero Carlos Roberto Flores fue titulada como "Secretaría de Seguridad".

Misión

Somos la Institución del Estado responsable de formular e implementar políticas de seguridad interior, orientada a la prevención e investigación del delito y faltas; que a través de la Policía Nacional protege la vida, la seguridad de las personas y sus bienes, garantiza la convivencia y seguridad ciudadana y coadyuva a preservar la democracia y el Estado de Derecho, con estricto apego a la Ley y respeto a los Derechos Humanos.



b. Visión

Para 2030 consolidarnos como una institución cercana a la comunidad, innovadora, transparente, efectiva y confiable, que contribuya a que Honduras sea un país más seguro.

c. Funciones

Son funciones de la Policía Nacional, conforme a la Ley y su Reglamento, las siguientes:

- ✓ Velar por la conservación del orden público.
- ✓ La prevención, control y combate de los delitos, faltas e infracciones.
- ✓ Proteger la seguridad de las personas, su vida, su integridad física, psíquica y moral, sus libertades, bienes y derechos.
- ✓ Auxiliar en la preservación del medio ambiente, de la moralidad pública y de los bienes estatales.
- ✓ Ejecutar las resoluciones, disposiciones, mandatos y decisiones emitidas por las autoridades y funcionarios públicos, y el auxilio a los poderes públicos, dentro del marco de La Ley.
- ✓ La seguridad en la migración legal y del tráfico ilegal de personas.
- ✓ La represión del crimen organizado, el narcotráfico y el lavado de activos.
- ✓ La regulación y control de los servicios privados de seguridad.
- ✓ El registro y control de actividades potencialmente riesgosas para el mantenimiento del orden público, tales como la producción, comercialización y tenencia de químicos, armas, explosivos y similares, así como otras actividades susceptibles de ser instrumentadas para la comisión de delitos.

II. RESUMEN DE LA COMPOSICIÓN DEL PRESUPUESTO VIGENTE

El presente Informe contiene el análisis de la Ejecución Física y Financiera del Plan Operativo Anual y del Presupuesto de Ingresos y Egresos de la de la Secretaría de Estado en el Despacho de Seguridad (SESEGU) correspondiente al primer trimestre de 2026. La SESEGU cuenta con un presupuesto vigente prorrogado de L13,307,239,381 representando el 2.99% del Presupuesto General de Ingresos y Egresos de la República Prorrogado, que asciende a L444,893,767,935.00.

La siguiente sección del informe provee un análisis de la composición del presupuesto vigente:



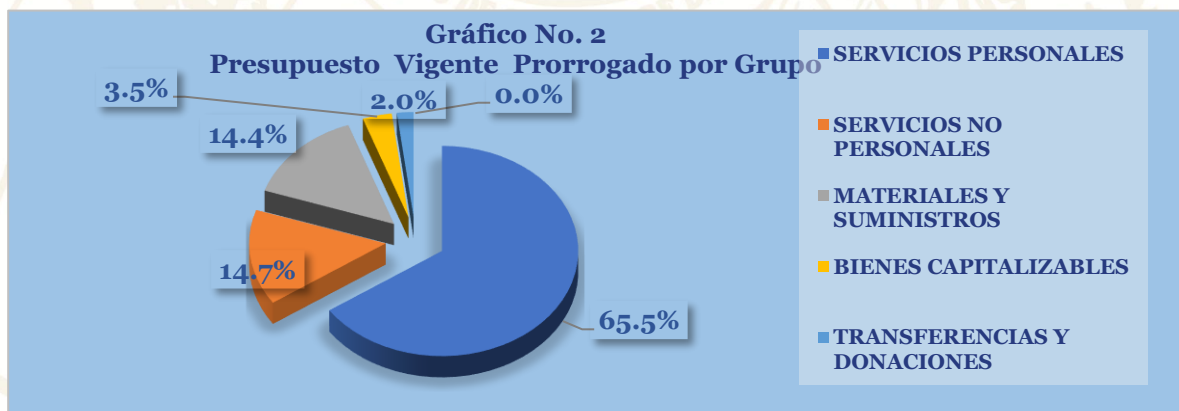
a. Fuente de Presupuesto Vigente

El presupuesto vigente prorrogado de la institución está compuesto, principalmente por Fondos Nacionales (94.3%), principalmente de la Fuente 11 Tesoro Nacional (L12,547.9 millones) y Fuente 12 Recursos Propios 4.7% (L621.9 millones). Los fondos externos representan el 1% del presupuesto y corresponden a la Fuente 21 Crédito Externo (L137.4 millones).



b. Presupuesto Vigente por Grupo

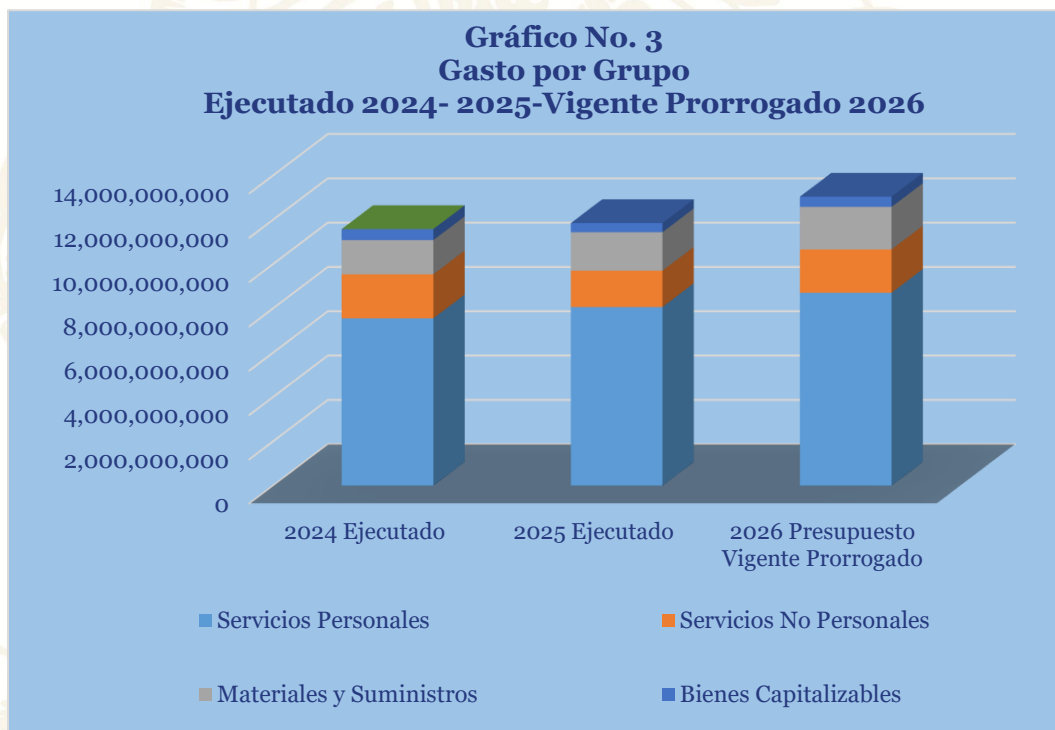
En el gráfico No. 2, se presenta la distribución del presupuesto vigente de la institución por grupo del gasto, el grupo de gasto Servicios Personales es donde se concentra el 65.5% del presupuesto y dentro del cual se consignan asignaciones para el pago de planilla del personal de la policía nacional y personal administrativo, seguidamente, el grupo de gasto Servicios no Personales con 14.7%, Materiales y Suministros con 14.4%, Bienes Capitalizables con 3.5% y Transferencias Donaciones con 2%. Como se muestra en la gráfica siguiente, la parte más relevante del presupuesto es el Grupo de Servicios Personales.





c. Gasto por Grupo Ejecutado 2024-2025-Vigente Prorrogado 2026.

La gráfica siguiente muestra la distribución de los gastos presupuestarios en los últimos dos años (2024 y 2025) considerando también el presupuesto vigente prorrogado en el Ejercicio Fiscal, 2026. Los datos revelan un aumento progresivo en la ejecución presupuestaria durante el período analizado de igual manera un incremento en el presupuesto 2026, en la mayoría de los grupos de gasto distribuidos por la Institución



d. Presupuesto Vigente por Programa

El Presupuesto Vigente de la Secretaría de Estado en el Despacho de Seguridad, está distribuido en once (7) Programas denominados:

- 1 Actividades Centrales
- 3 Actividades de Dirección de la Policía Nacional
- 9 Proyectos Comunes a los Programas 11 y 14
- 11 Servicios Policiales de Prevención, Protección y Control
- 12 Servicios de Investigación Delictiva
- 13 Servicios Policiales de Vialidad y Tránsito
- 14 Servicios Educativos Policiales

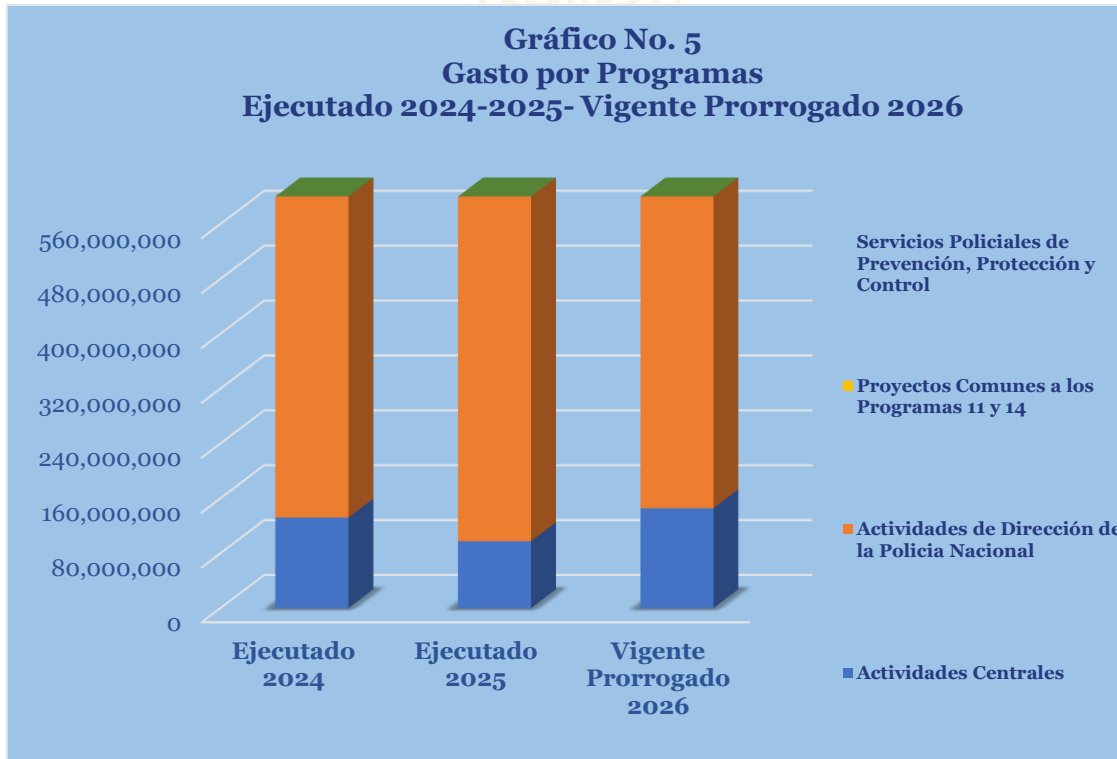


Como se observa en el gráfico siguiente, el Programa 11 Servicios Policiales de Prevención, Protección y Control es el que cuenta con la mayor asignación presupuestaria ya que es el programa encargado de mantener el orden público y la seguridad del País.



e. Gasto por Programa Ejecutado 2024-2025-Vigente Prorrogado 2026

El gráfico siguiente muestra el total de gastos por Programa durante los últimos dos años en comparación a su presupuesto vigente, permite visualizar que los programas No. 03 - Actividades de Dirección de la Policía Nacional, Programa 11- Servicios Policiales de Prevención, Protección y Control; y 12 - Servicios de Investigación Delictiva consignan mayor presupuesto por ser los programas donde se concentran las metas relacionadas con la prevención y protección de la ciudadanía nacional, el presupuesto de estos programas ha mantenido un leve crecimiento a lo largo del tiempo por el aumento del personal policial, la creación de la nueva unidad orientada al control de extorsión, maras, pandillas y crimen organizado en años anteriores.



III. ANÁLISIS DE LA EJECUCIÓN PRESUPUESTARIA

a. Asuntos Relevantes

Con base en el artículo 368 de la Constitución de la República y el artículo 29 de la Ley Orgánica del Presupuesto, que establecen la vigencia del presupuesto del ejercicio fiscal anterior cuando no se ha aprobado el correspondiente al nuevo ejercicio fiscal, se informa que durante el primer trimestre de 2026 las instituciones de la Administración Central operaron bajo prórroga presupuestaria de la gestión 2025. En consecuencia, al no contarse con el Plan Operativo Anual (POA) 2026 aprobado, no fue posible realizar el análisis de la ejecución física de los programas productivos.

b. Análisis de los Objetivos

La Secretaría de Estado en el Despacho de Seguridad cuenta con 4 Objetivos Operativos. Los objetivos son los siguientes:

1. Mejorar la capacidad de prevención, disuasión y control de la violencia y el delito para contribuir articuladamente a la seguridad pública.



2. Aumentar la capacidad de respuesta de la Investigación Criminal para coadyuvar a la disminución de la impunidad.
3. Reducir la siniestralidad vial en el país para prevenir pérdidas de vidas, lesiones, discapacidades y daños a la propiedad.
4. Mejorar el perfil profesional de los egresados de las academias policiales para responder a las demandas del servicio policial.

c. Análisis de los Ingresos

Los ingresos generados por la Secretaría de Seguridad se obtienen del Servicio de Auténticas y Traducciones, Emisión de Constancias, Certificaciones y Otros, Licencias de Conducir, Registro Nacional de Armas, Multas de Policía y Tránsito, Otros Ingresos No Tributarios y Servicios de Vigilancia de Empresas del Sector Privado.

Conforme a las Disposiciones Generales del Presupuesto General de Ingresos y Egresos de la República, en el Ejercicio Fiscal vigente, a la Secretaría de Seguridad, le corresponde el 100% de los ingresos generados

Cuadro No.1
Ingresos por Tipo de Rubro
(Cifras en Lempiras)

Descripción	Presupuesto Aprobado	Presupuesto Vigente	Recaudación del I Trimestre 2026	% I Trimestre 2026
Servicios de Auténticas y Traducciones	1,244,350.00	1,244,350.00	492,800.00	39.6
Emisión de Constancias, Certificaciones y Otros	80,633,840.00	80,633,840.00	20,208,820.00	25.1
Licencias de Conducir	236,607,200.00	236,607,200.00	65,344,812.00	27.6
Registro Nacional de Armas	19,287,414.00	19,287,414.00	7,804,201.82	40.5
Multas de Policía y Tránsito	249,744,998.00	249,744,998.00	115,671,863.07	46.3
Otros Ingresos No Tributarios	6,470,617.00	6,470,617.00	240,875.00	3.7
Servicios de Vigilancia De Empresas Sector Privado	27,997,861.00	27,997,861.00	10,125,027.14	36.2
Total	621,986,280.00	621,986,280.00	219,888,399.03	35.4

Observaciones sobre Ejecución Trimestral

Para el primer trimestre del año 2026, la recaudación de la Secretaría de Seguridad ha sido de un 35.4% del presupuesto vigente, siendo el rubro con mayor recaudación las Multas de Policía y Tránsito con un 46.3%, en segundo lugar el Registro Nacional de Armas con un



40.5%, en tercer lugar el rubro de Servicios de Auténticas y Traducciones con un 39.6%, en cuarto lugar el rubro de Servicios de Vigilancia de Empresas del Sector Privado con un 36.2%, en quinto lugar el rubro de Licencias de Conducir con un 27.6%, en sexto lugar el rubro de Emisión de Constancias, Certificaciones y Otros con un 25.1% y en último lugar el rubro de Otros Ingresos No Tributarios con un 3.7% de recaudación del presupuesto vigente.

d. Análisis de los Gastos

1. Gastos por Grupo

La clasificación por objeto del gasto se conceptúa como una ordenación sistemática y homogénea de los bienes, servicios y las transferencias que el Sector Público aplica en el desarrollo de su gestión. Lo anterior permite identificar claramente y con transparencia los bienes y servicios que se adquieren, así como las transferencias que se ejecutan.

La tabla abajo brinda un resumen de los Gastos por grupo total fuentes. Para más detalles a nivel de Fuentes Nacionales y Fuentes Externas vea anexo 1.

Cuadro No. 2
Ejecución de Egresos por Grupo de Gasto
(Cifras en Lempiras)

Grupo	Vigente 2025 Prorrogado 2026	Vigente	Ejecutado del I Trimestre	Disponible	% Trim
Servicios Personales	8,709,641,320	8,709,641,320	2,610,523,793	6,099,117,527	30.0
Servicios No Personales	1,955,486,816	1,955,486,816	456,358,203	1,499,128,613	23.3
Materiales y Suministros	1,918,377,890	1,918,377,890	304,362,842	1,614,015,048	15.9
Bienes Capitalizables	461,582,861	461,582,861	9329977.34	452,252,884	2.0
Transferencias y Donaciones	262,150,494	262,150,494	10,000,000.00	252,150,494	3.8
Total	13,307,239,381	13,307,239,381	3,390,574,815	9,916,664,566	25.5

Observaciones sobre Ejecución Trimestral

La ejecución presupuestaria del primer trimestre revela una **ejecución global del 25.5%**, equivalente a L 3,390,574,815 de un presupuesto vigente prorrogado de L 13,307,239,381 a nivel de Grupo de Gasto

- **Servicios Personales:** Es el rubro con mayor peso y ritmo de gasto. Registra un avance del **30.0%** (L 2,610,523,793 ejecutados). Supera el promedio trimestral esperado (25%), impulsado por la rigidez de la planilla salarial.



- **Servicios No Personales:** Muestra un comportamiento óptimo y alineado al trimestre con un **23.3%** de ejecución (L 456,358,203 ejecutados).
- **Materiales y Suministros:** Presenta un avance moderado del **15.9%** (L 304,362,842 ejecutados), por lo que la Institución debe de mejorar sus adquisiciones operativas en los próximos meses.
- **Transferencias y Donaciones:** Registra un nivel bajo de ejecución con apenas el **3.8%** (L 10,000,000 ejecutados).
- **Bienes Capitalizables:** Es la partida más rezagada con solo el **2.0%** ejecutado (L 9,329,977.34) indica un retraso en compra de activos.

Respuesta de la Institución

No se requiere respuesta de la institución.

2. Gastos por Programa

Esta sección brinda una descripción general tanto del desempeño financiero como el físico del programa para el presente trimestre, así como también a la fecha. La información financiera de dicho programa ha sido consolidada. Para información detallada ver Anexo 2.

a. Programas Administrativos

Dentro de la estructura programática de la institución se incluyen tres (3) programas administrativos: 01 Actividades Centrales, en el que se incluyen las actividad relacionadas con la normativa y dirección de la Secretaría de Seguridad; 03 Actividades de Dirección de la Policía Nacional: asignaciones de apoyo a los programas 11, 12, 13, 14 y 15; y, 09 Proyectos Comunes a los Programas 11 y 14; donde se incluyen aquellos proyectos que son financiados con fondos externos y contraparte nacional, que realizan una función de apoyo.

Cuadro No. 3
Ejecución de Egresos por Programas Administrativos
(Cifras en Lempiras)

Programa	Descripción	Vigente 2025 Prorrogado 2026	Vigente	Ejecutado del I Trimestre	Disponible	% Trim
1	Actividades Centrales	145,431,783	145,431,783	12,772,529	132,659,254	8.8
3	Actividades de Dirección de la Policía Nacional	2,378,830,442	2,378,830,442	534,288,023	1,844,542,419	22.5
9	Proyectos Comunes a los Programas 11 y 14	137,359,819	137,359,819	9,091,509	128,268,310	6.6
Total		2,661,622,044	2,661,622,044	556,152,061	2,105,469,983	20.9



Observaciones sobre Ejecución Trimestral

La ejecución presupuestaria en el primer trimestre de los programas administrativos es del 20.9% (556,152,061 ejecutados de 2,661,622,044), un ritmo global aceptable para el primer trimestre que está fuertemente centralizado en el Programa 3 (Actividades de Dirección de la Policía Nacional), el cual concentra el 96% del gasto total trimestral con un avance individual del 22.5%. En contraste, los programas de apoyo operativo muestran un rezago en su gestión financiera, reflejado en el bajo dinamismo de las Actividades Centrales (Programa 1) con apenas un 8.8% de avance, y de los Proyectos Comunes (Programa 9) con un 6.6%, acumulando entre ambos una disponibilidad de más de 260 millones que evidencia una lenta absorción de recursos administrativos al inicio del periodo presupuestario.

Respuesta de la Institución

No se requiere respuesta de la institución

Modificaciones presupuestarias relevantes del programa

En el primer trimestre no hubo modificaciones relevantes para este programa.

b. Programas Operativos

En este apartado se incluyen cuatro Programas Productivos, siendo estos:

- Servicios Policiales de Prevención, Protección y Control.
- Servicios de Investigación Delictiva.
- Servicios Policiales de Vialidad y Transito
- Servicios Educativos Policiales.

Programa 11 – Servicios Policiales de Prevención, Protección y Control.

A este Programa le compete el accionar de la prevención y Unidades Especiales, las cuales tienen la responsabilidad constitucional de organizar, dirigir, coordinar y desarrollar todas las actividades para mantener el orden público y la seguridad del país y así contribuir a su desarrollo con una orientación comunitaria y una cultura de calidad por medio de la eficiencia y eficacia de policías profesionales capaces. No obstante, lo anterior, no se puede presentar el análisis de la información física en vista que en el primer trimestre del 2026 no se contó con el POA para evaluación y seguimiento por motivo de la prórroga presupuestaria.



Cuadro No. 4
Ejecución de Egresos por Programa
(Cifras en Lempiras)

Información Financiera						
Vigente 2025 Prorrogado 2026	Vigente	Ejecutado del I Trimestre	Ejecutado Acumulado	Disponible	% del Trimestre	% Acumulado
6,846,346,854	6,846,346,854	1,971,950,818	1,971,950,818	4,874,396,036	28.8	28.8
Información Física						
Descripción del Producto		1 - Operaciones de seguridad ciudadana y comunitaria brindadas en el marco del Modelo Nacional de Servicio de Policía Comunitaria (MNSPC) para disminuir factores que aumentan y facilitan la criminalidad. (P.F.P)		Unidad de Medid del Producto	121 - OPERACIÓN	
				Trimestral		
Programado		Ejecutado		% de Ejecución		
Cantidad	Asignación Presupuestaria	Cantidad	Asignación Presupuestaria	Cantidad	Asignación Presupuestaria	
-	-	-	-	-	-	
				Anual		
Programado		Ejecutado		% de Ejecución		
Cantidad	Asignación Presupuestaria	Cantidad	Asignación Presupuestaria	Cantidad	Asignación Presupuestaria	
-	-	-	-	-	-	

Observaciones sobre Ejecución Trimestral

Este programa muestra una ejecución financiera dinámica del 28.8% en el primer trimestre, lo que equivale a L.1,971,950,818 devengados de un presupuesto total de L.6,846,346,854 y deja un saldo disponible de L.4,874,396,036. No obstante, este ritmo de gasto supera el promedio trimestral esperado. La gestión física del programa no registra datos de programación ni de cumplimiento cuantitativo por esta razón no se puede evaluar la parte física.

Respuesta de la Institución

No se requiere respuesta de la institución.

Modificaciones presupuestarias relevantes del programa

En el primer trimestre no se realizaron modificaciones en el programa 11.



Programa 12 – Servicios de Investigación Delictiva

Este Programa está a cargo del diligenciamiento para constatar la existencia del hecho punible, identificar a víctimas y responsables, así como determinar el grado de responsabilidad de los mismos, la cual actúa en base a un nuevo modelo de investigación criminal, profesional, especializado y confiable, soportado en una plataforma tecnológica y técnico-científica, para aportar elementos de intensidad probatoria contundentes, que generen solidez al proceso penal, en el Marco de la Ley y el respeto a los derechos humanos. No obstante, lo anterior, no se puede presentar el análisis de la información física en vista que en el primer trimestre del 2026 no se contó con el POA para evaluación y seguimiento por motivo de la prórroga presupuestaria

Cuadro No. 5
Ejecución de Egresos por Programa
(Cifras en Lempiras)

Información Financiera						
Vigente 2025 Prorrogado 2026	Vigente	Ejecutado del I Trimestre	Ejecutado Acumulado	Disponible	% del Trimestre	% Acumulado
2,437,317,681	2,437,317,681	699,974,123	699,974,123	1,737,343,558	28.7	28.7
Información Física						
Descripción del Producto		1 - Casos investigados tipificados en el código penal remitidos a las autoridades competentes		Unidad de Medid del Producto	92- CASO	
				Trimestral		
Programado		Ejecutado		% de Ejecución		
Cantidad	Asignación Presupuestaria	Cantidad	Asignación Presupuestaria	Cantidad	Asignación Presupuestaria	
-	-	-	-	-	-	
				Anual		
Programado		Ejecutado		% de Ejecución		
Cantidad	Asignación Presupuestaria	Cantidad	Asignación Presupuestaria	Cantidad	Asignación Presupuestaria	
-	-	-	-	-	-	

Observaciones sobre Ejecución Trimestral

El análisis del primer trimestre revela un ritmo de gasto eficiente y ligeramente superior al avance lineal teórico del 25%, registrando una ejecución financiera del **28.7%** con un monto



devengado de L 699,974,123 de un presupuesto total de L 2,437,317,681, esta asignación respalda directamente la meta física de remitir casos penales investigados a las autoridades competentes, dejando un saldo remanente disponible de L 1,737,343,558 para cubrir la demanda operativa de los tres trimestres restantes del año; sin embargo, la información física no refleja programación ni ejecución de metas, lo que limita la evaluación integral del producto en vista que en el primer trimestre del 2026 no se contó con el POA para evaluación y seguimiento por motivo de la prórroga presupuestaria. No obstante, lo anterior, no se puede presentar el análisis de la información física en vista que en el primer trimestre del 2026 no se contó con el POA para evaluación y seguimiento por motivo de la prórroga presupuestaria.

Respuesta de la Institución

No se requiere respuesta de la institución.

Modificaciones presupuestarias relevantes del programa

En el primer trimestre no se realizó modificaciones en el programa 12.

Programa 13 – Servicios Policiales de Vialidad y Tránsito

La Dirección Nacional de Vialidad y Transporte es la Institución del Estado autorizada para dirigir, organizar y ejecutar políticas en seguridad vial en el ámbito nacional, en concordancia con lo establecido en la Ley de Tránsito, Ley Orgánica de la Policía Nacional, Ley de Policía y de Convivencia Social, Ley de Municipalidades y otras Normas aplicables. En este programa se atiende el control del tráfico en toda la red vial del país, principalmente en las zonas o ciudades donde se reporta mayor número de incidencias y congestionamientos viales, dando respuesta oportuna y atención a la accidentalidad vial por medio de las Operaciones policiales de seguridad vial, disuasión y control brindadas a la ciudadanía. No obstante, lo anterior, no se puede presentar el análisis de la información física en vista que en el primer trimestre del 2026 no se contó con el POA para evaluación y seguimiento por motivo de la prórroga presupuestaria.



Cuadro No. 6
Ejecución de Egresos por Programa
(Cifras en Lempiras)

Información Financiera						
Vigente 2025 Prorrogado 2026	Vigente	Ejecutado del I Trimestre	Ejecutado Acumulado	Disponible	% del Trimestre	% Acumulado
932,703,688	932,703,688	120,433,554	120,433,554	812,270,134	12.9	12.9
Información Física						
Descripción del Producto	1 - Operaciones policiales de seguridad vial, de disuasión y control brindadas a la ciudadanía.		Unidad de Medid del Producto	121-OPERACIÓN		
			Trimestral			
Programado		Ejecutado		% de Ejecución		
Cantidad	Asignación Presupuestaria	Cantidad	Asignación Presupuestaria	Cantidad	Asignación Presupuestaria	
-	-	-	-	-	-	-
			Anual			
Programado		Ejecutado		% de Ejecución		
Cantidad	Asignación Presupuestaria	Cantidad	Asignación Presupuestaria	Cantidad	Asignación Presupuestaria	
-	-	-	-	-	-	-

Observaciones sobre Ejecución Trimestral

La ejecución financiera muestra un presupuesto prorrogado de L 932,703,688 para la vigencia 2026, del cual se ha ejecutado un total de L 120,433,554 al cierre del primer trimestre, dejando un saldo disponible de L 812,270,134. Este nivel de gasto representa un avance del **12.9%**, una cifra que refleja subejecución frente al 25% lineal esperado para el periodo y que coincide exactamente con el porcentaje acumulado. Esta lentitud inicial en el flujo presupuestario implicará que la Institución deba acelerar su ritmo operativo y financiero a un promedio estimado del 29% trimestral durante los tres periodos restantes para lograr optimizar y agotar los recursos asignados antes del cierre del año. En la información física no se reporta ejecución alguna en vista que en el primer trimestre del



2026 no se contó con el POA para evaluación y seguimiento por motivo de la prórroga presupuestaria.

Respuesta de la Institución

No se requiere respuesta de la institución.

Modificaciones presupuestarias relevantes del programa

En el primer trimestre no se realizó modificaciones en el programa 13.

Programa 14 – Servicios Educativos Policiales.

Este Programa comprende las acciones de formación educativa en donde el conjunto de organismos policiales son los responsables de cumplir los objetivos, estrategias y políticas de desarrollo profesional de los policías en los distintos niveles educativos, de acuerdo con las necesidades institucionales, las cuales son prioridades del presidente de la República. No obstante, lo anterior, no se puede presentar el análisis de la información física en vista que en el primer trimestre del 2026 no se contó con el POA para evaluación y seguimiento por motivo de la prórroga presupuestaria.

Información Financiera						
Vigente 2025 Prorrogado 2026	Vigente	Ejecutado del I Trimestre	Ejecutado Acumulado	Disponible	% del Trimestre	% Acumulado
429,249,114	429,249,114	42,064,258	42,064,258	387,184,856	9.8	9.8
Información Física						
Descripción del Producto	1 - Agentes de policía graduados en formación Inicial (ITP)		Unidad de Medid del Producto	574-GRADUADO		
			Trimestral			
Programado		Ejecutado		% de Ejecución		
Cantidad	Asignación Presupuestaria	Cantidad	Asignación Presupuestaria	Cantidad	Asignación Presupuestaria	
-	-	-	-	-	-	
			Anual			
Programado		Ejecutado		% de Ejecución		
Cantidad	Asignación Presupuestaria	Cantidad	Asignación Presupuestaria	Cantidad	Asignación Presupuestaria	
-	-	-	-	-	-	



Observaciones sobre Ejecución Trimestral

La ejecución financiera muestra un presupuesto prorrogado de L 429,249,114, del cual se han ejecutado L 42,064,258 durante el primer trimestre, dejando un saldo disponible de L 387,184,856. Este nivel de gasto representa un avance del 9.8% (tanto trimestral como acumulado), lo cual evidencia una marcada subejecución frente al 25% ideal para este periodo del año. Para agotar de forma óptima los recursos remanentes en el tiempo restante, la Institución deberá incrementar drásticamente su ritmo operativo, exigiendo una ejecución promedio cercana al 30% trimestral en los tres periodos que restan del año. En la información física no se reporta ejecución alguna en vista que en el primer trimestre del 2026 no se contó con el POA para evaluación y seguimiento por motivo de la prórroga presupuestaria.

IV. EJECUCIÓN FÍSICA-FINANCIERA DE LA INVERSIÓN

A. EJECUCIÓN FÍSICA-FINANCIERA DE LA INVERSIÓN PÚBLICA.

La Secretaría de Seguridad es la entidad encargada de formular la Política Nacional de Seguridad Interior y de implementar programas, planes, proyectos y estrategias de seguridad. Su principal objetivo es mantener y restablecer el orden público para promover una convivencia pacífica y armoniosa. Además, se enfoca en prevenir, investigar y combatir delitos, faltas e infracciones, protegiendo los derechos y bienestar de las personas, así como preservar el medio ambiente, la moralidad pública y los bienes estatales. También juega un papel relevante en el control migratorio, abordando aspectos de seguridad, prevención y represión de la inmigración criminal.

Cuadro No. 07

Programa de Inversión Pública, al I Trimestre del 2026
Cifras en Lempiras

Descripción	Monto
Presupuesto Aprobado	554,822,687.0
Inversión Productiva	137,359,819.0
Formación Bruta de Capital	417,462,868.0
Presupuesto Vigente	524,822,687.0
Inversión Productiva	137,359,819.0
Formación Bruta de Capital	387,462,868.0
Ejecutado Anual	18,421,486.1
Inversión Productiva	9,091,508.8
Formación Bruta de Capital	9,329,977.3
% Ejecución (Devengado anual/Vigente)	3.5%
Compromiso Aprobado	18,536,438.3
Inversión Productiva	9,206,461.0
Formación Bruta de Capital	9,329,977.3
% Compromiso (Compromiso I trim-2026/Vigente)	3.5%

Nota: SIAFI, 31/03/2026



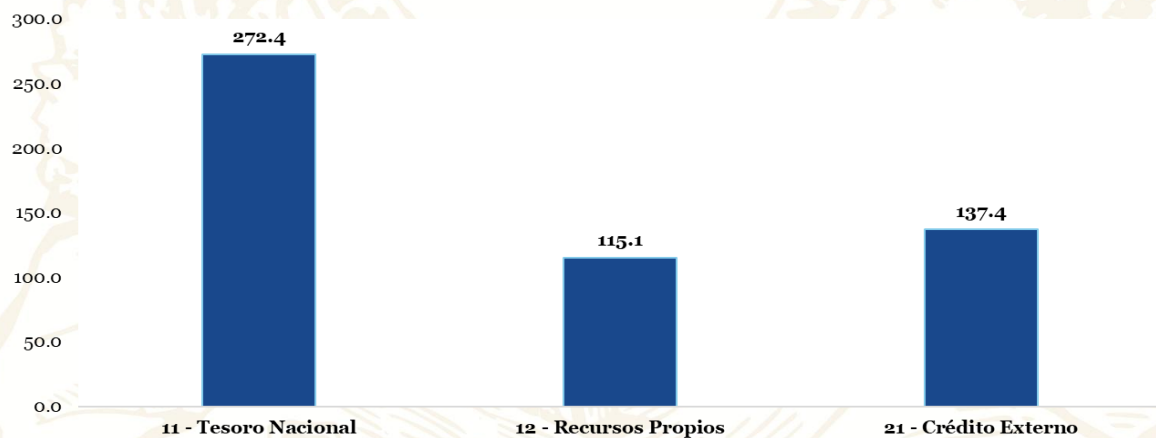
Al cierre del primer trimestre de 2026, la institución contó con un presupuesto aprobado de L554.8 millones y un presupuesto vigente de L524.8 millones para la ejecución de proyectos de inversión pública, distribuidos entre inversión productiva y formación bruta de capital. Del presupuesto vigente, se ejecutaron L18.4 millones, equivalente a una ejecución de 3.5%.

Del monto ejecutado, L9.1 millones correspondieron a inversión productiva y L9.3 millones a formación bruta de capital, reflejando una distribución equilibrada del gasto entre actividades orientadas al fortalecimiento institucional, adquisición de bienes y desarrollo de infraestructura. En cuanto al compromiso presupuestario, este alcanzó L18.5 millones, representando igualmente el 3.5% del presupuesto vigente, conforme a la información presentada en el Cuadro No. 01.

B. FINANCIAMIENTO DE LA INVERSIÓN PÚBLICA

La Secretaría de Seguridad (SEDS) financia sus programas y proyectos principalmente a través de tres fuentes de financiamiento: Tesoro Nacional, Recursos Propios y Crédito Externo. Del presupuesto vigente con el que contó la institución al primer trimestre de 2026, la principal fuente de financiamiento fue el Tesoro Nacional con L272.4 millones, seguido de los Recursos Propios con L115.1 millones y el Crédito Externo con L137.4 millones, evidenciando una estructura de financiamiento orientada al fortalecimiento institucional, la sostenibilidad operativa y la ejecución del proyecto de modernización y profesionalización de los servicios de la Policía Nacional.

Gráfico No. 06
Secretaría de Seguridad: Inversión por Fuente de Financiamiento
Cifras en millones de Lempiras



Fuente: SIAFI



C. COMPORTAMIENTO HISTÓRICO DE LA EJECUCIÓN AL I TRIMESTRE (2022-2026).

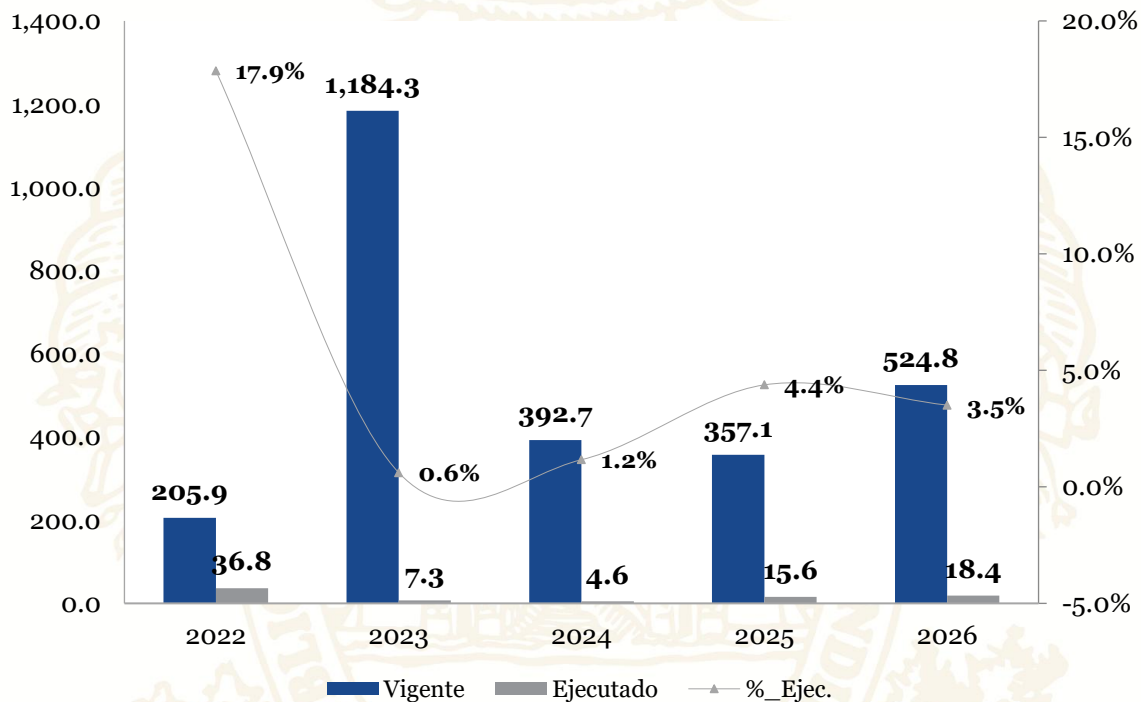
A continuación, se presenta un análisis del comportamiento del presupuesto vigente y ejecutado de las inversiones de la Secretaría de Seguridad al cierre del primer trimestre de los años 2022 a 2026:

- En 2022 se registró el mejor desempeño del período, con una ejecución de 17.9%, impulsada principalmente por el Programa de Convivencia Ciudadana y Mejoramiento de Barrios, que alcanzó una ejecución de 20.3%. También se reportaron avances puntuales en Servicios Policiales de Vialidad y Tránsito. Este comportamiento reflejó un mayor dinamismo en la ejecución de obras y actividades programadas.
- Para 2023 y 2024, la ejecución disminuyó considerablemente a 0.6% y 1.2%, respectivamente. A pesar de ello, el Programa de Convivencia Ciudadana y Mejoramiento de Barrios continuó concentrando la mayor parte de los recursos ejecutados, aunque con bajos niveles de avance, evidenciando retrasos administrativos y dificultades operativas en la implementación de los proyectos.
- Durante 2025 se observó una recuperación en la ejecución, alcanzando 4.4%, impulsada nuevamente por el Programa de Convivencia Ciudadana y Mejoramiento de Barrios, que reportó una ejecución de 14.9%. Esto mostró una mayor activación de procesos y avances en las actividades vinculadas al proyecto.
- Al cierre del primer trimestre de 2026, la ejecución institucional alcanzó 3.5%; sin embargo, el Programa de Convivencia Ciudadana y Mejoramiento de Barrios ya no registró asignación presupuestaria, debido a que la inversión se orientó hacia otros proyectos de fortalecimiento y modernización institucional.



Gráfica No. 7

Comportamiento Inversión Pública Total
Al 31 de marzo (2022-2026)
0070 - Secretaría de Seguridad
Cifras en millones de Lempiras



D. PRINCIPALES PROYECTOS

La inversión productiva al primer trimestre de 2026 se concentra en el siguiente proyecto:

D.1 Programa de Modernización Integral y Profesionalización de los Servicios de la Policía Nacional de Honduras.

El objetivo general de desarrollo del proyecto es fortalecer a la Policía Nacional de Honduras (PNH) para contribuir a la reducción de las tasas delictivas en el país. El objetivo de desarrollo específico es mejorar el sistema de gestión estratégica del recurso humano policial, con énfasis en la modernización del sistema educativo en la escala de oficiales.

D.1.1. Principales Metas Físicas al I Trimestre 2026

Al cierre del primer trimestre de 2026, el proyecto registra avances financieros por L9.1 millones, lo que refleja el inicio de la ejecución de actividades programadas para el presente ejercicio fiscal. En cuanto a los avances físicos, estos corresponden principalmente a la



planificación operativa, coordinación interinstitucional y desarrollo de acciones preparatorias orientadas a la implementación de las actividades contempladas en el proyecto, sentando las bases para su ejecución en los siguientes trimestres del año.

**Cuadro No. 8
Ejecución Histórica del Proyecto**

Institución/ Proyecto	Metas Física	Unidad de Medida	Anual			I Trimestre 2026		
			Program.	Ejecución	% Ejec	Program.	Ejecución	% Ejec
0070 – Secretaría de Seguridad								
Programa de Modernización Integral y Profesionalización de los Servicios de la Policía Nacional de Honduras.	Diseñada una estrategia integral de planeamiento y gestión del recurso humano policial.	INFORME	1.00	0.40	40%	1.00	0.20	20%
	Actualizado el modelo de captación y selección del recurso humano policial.	INFORME	1.00	1.00	100%	1.00	1.00	100%
	Actualizado del plan de estudios de la carrera policial	PLAN	1.00	0.00	0%	1.00	0.00	0%
	Construido el edificio de la ANAPO	OBRA	1.00	0.00	0%	0.00	0.00	0%

Fuente: Unidad Ejecutora del proyecto.

Resumen de principales actividades realizadas en el trimestre

Componente 1: Modernización de la carrera policial para mejorar la cobertura y la calidad de los servicios a la ciudadanía. Durante el trimestre se fortaleció la coordinación del Programa mediante la incorporación de apoyo para la coordinación de componentes, facilitando el enlace con las unidades beneficiarias. Se sostuvieron reuniones con nuevas autoridades de direcciones/unidades para precisar necesidades, avances y prioridades vinculadas a las metas del Programa. Como resultado, se actualizaron requerimientos de consultorías, equipamiento y mobiliario por producto y se recibieron



términos de referencia (TDR) para revisión, con el fin de avanzar en procesos de adquisiciones de consultorías.

Adicionalmente, se registraron avances en la gestión de condiciones habilitantes para la adjudicación del proyecto físico de la ANAPO, previéndose completar la documentación correspondiente en el segundo trimestre/2026 (incluyendo la emisión de certificaciones para la creación del Centro Integrado de Gestión del Conocimiento y del Sistema de Carrera Docente Policial). En adquisiciones del componente, se dio seguimiento a: (i) la contratación de una herramienta para evaluación del desempeño policial (licencia tipo Typeform o equivalente), (ii) la contratación de consultoría de apoyo para la formulación de TDR de procesos del Programa y (iii) la contratación de consultorías para formulación/fortalecimiento de política de seguridad vial y para apoyo a la formulación de la Política de Seguridad Ciudadana 2026.

Componente 2: Modernización de la formación y profesionalización policial, basada en competencias y habilidades. Se desarrollaron reuniones con el área de Educación Policial para aterrizar necesidades de consultorías, eventos y equipamiento asociadas a los productos del componente. Durante marzo se recibieron TDR para revisión y avance de los procesos de contratación. En adquisiciones, se reportó: (i) lista corta realizada y adjudicación/en ejecución de la consultoría de diseño de la ANAPO (Consorcio Integral ANAPO: Mallol & Mallol – GIA – V&V Cuadra), con avances reportados; se espera recibir este producto en el mes de junio/2026 (ii) relanzamiento del proceso para la supervisión del diseño de ANAPO e Ingeniero FIDIC, con lista corta y evaluación técnica concluida y con No Objeción del Banco, quedando pendiente atender reclamos y proceder a apertura de ofertas económicas; y (iii) contrato finalizado para ampliación/renovación de la plataforma AFIS (Grupo Visión).

Asimismo, se contrataron consultorías de apoyo y especializadas para acompañar la ejecución del componente: consultoría de apoyo a la gestión de adquisiciones del Programa y especialistas para revisión técnica de entregables vinculados al diseño de ANAPO (mecánica de suelos, ingeniería electromecánica e ingeniería hidráulica y sanitaria).

Administración del Programa y otros gastos contingentes. Se dio continuidad al fortalecimiento del equipo executor mediante procesos de contratación clave suscrito desde 15/10/2025) y auditoría del Programa (contrato suscrito en diciembre de 2025 con Deloitte & Touche).: especialista en infraestructura (contrato suscrito desde 13/10/2025), oficial de adquisiciones (contrato

D.1.2 Evaluación Financiera al I Trimestre 2026

A continuación, véase la ejecución financiera histórica del Programa de Modernización Integral y Profesionalización de los Servicios de la Policía Nacional de Honduras al primer trimestre de 2026:



Cuadro No. 9
Ejecución Histórica del Proyecto

Proyecto	Convenio	Costo Total		Fecha de Inicio - Fin
Programa de Modernización Integral y Profesionalización de los Servicios de la Policía Nacional de Honduras.	BID 5831/BL-HO	US\$	\$50,000,000	23/10/2024-28/02/2028
		Lempiras	L1,334,795,000	
	Presupuesto Aprobado	Presupuesto Vigente	Ejecutado (Devengado)	% Ejecución
I Trimestre 2026	137,359,819	137,359,819	9,091,509	6.6%
Acumulado Vida del Proyecto*	1,334,795,000	1,334,795,000	50,196,378	3.8%

*/ Presupuesto Aprobado = Costo Inicial del Proyecto

Presupuesto Vigente = Costo Actual del Proyecto

Tipo de Cambio al 31/03/2026 (BCH): L26.6959 por US\$1.00

D.1.3. Principales Adquisiciones al I Trimestre 2026

Durante el período comprendido entre enero y marzo de 2026 (I Trimestre), las principales adquisiciones del Programa se concentraron en el avance de procesos de consultoría vinculados a la fase de preinversión de la Academia Nacional de Policía (ANAPO), particularmente la consultoría de diseño que se encontraba en ejecución durante el trimestre.

Cuadro No. 10
Principales Adquisiciones al I Trimestre 2026

Componente / área	Proceso / adquisición	Modalidad / referencia	Estado (ene-mar 2026)
Componente 2	Consultoría de diseño de la ANAPO (Consorcio Integral ANAPO: Mallol & Mallol – GIA – V&V Cuadra)	Selección basada en lista corta; propuesta técnica y económica	Adjudicada y en ejecución; avance físico 38% y avance financiero 55% (marzo 2026). Fecha de entrega producto final: septiembre 2026

Fuente: Informe Trimestral de Progreso 2026 del Programa BID 5831/BL-HO al 31 de marzo de 2026.

E. GESTIÓN DE LA INVERSIÓN

Durante el I Trimestre de 2026, la Secretaría de Seguridad (SEDS) realizó gestiones de carácter financiero-presupuestario ante la Secretaría de Finanzas (SEFIN) orientadas a asegurar la disponibilidad y programación de recursos para la ejecución de la inversión pública. En ese marco, se dio seguimiento a la programación financiera y asignación de cuotas para respaldar compromisos y pagos, así como a las validaciones y registros



correspondientes en los módulos del Sistema Integrado de Administración Financiera (SIAFI), con el fin de viabilizar la ejecución del gasto asociado al proyecto durante el trimestre.

F. PROBLEMÁTICA Y ACCIONES DURANTE EL I TRIMESTRE 2026.

Durante el I Trimestre de 2026, el proyecto presentó principalmente desafíos asociados a la fase preparatoria y a la gestión de procesos previos a la ejecución de obras y servicios, lo cual incidió en el ritmo de ejecución física y en el escalamiento progresivo de la ejecución financiera. A continuación, se detallan las principales problemáticas identificadas y las acciones adoptadas:

- **Transición y alineación institucional:** al inicio del trimestre se requirió reactivar la coordinación con autoridades y unidades beneficiarias, lo que demandó tiempo para priorizar necesidades y ajustar la planificación operativa. Acción: realización de reuniones de coordinación y levantamiento/actualización de requerimientos por producto y área beneficiaria.
- **Definición de alcances técnicos:** varios procesos dependían de la elaboración y revisión de términos de referencia (TDR) para consultorías y servicios especializados. Acción: revisión técnica de TDR y organización de insumos para el lanzamiento secuencial de procesos de contratación.
- **Ruta crítica de ANAPO:** la ejecución del programa depende en gran medida del avance del proyecto de la Academia Nacional de Policía (ANAPO), cuyo proceso requiere hitos previos y validaciones. Acción: seguimiento al avance del diseño y a las gestiones necesarias para habilitar etapas posteriores (incluyendo coordinación técnica para la revisión de entregables).
- **Tramitología y tiempos de proceso:** la sincronización entre evaluaciones, No Objeción y etapas administrativas genera riesgos de dilación. Acción: fortalecimiento del seguimiento a la ruta crítica y coordinación con actores clave para evitar cuellos de botella en los procesos.
- **Ejecución concentrada en actividades preparatorias:** el trimestre se enfocó en planificación, coordinación y preparación de adquisiciones, con menor volumen de actividades de campo/implementación. Acción: preparación de un plan de acción para acelerar la ejecución en los siguientes trimestres, priorizando procesos de contratación y la calendarización de entregables.

3.Modificaciones Presupuestarias

Durante el primer trimestre no se realizaron modificaciones presupuestarias que modifiquen el presupuesto total de la Institución.



IV. RECOMENDACIONES

- Continuar vigilando el cumplimiento de la normativa legal vigente para la ejecución del presupuesto, conforme a lo establecido en la Ley Orgánica del Presupuesto, las Normas Técnicas del Subsistema de Presupuesto y las Disposiciones Generales del Presupuesto. Esto garantiza que el uso de los recursos públicos se realice en un marco de legalidad, transparencia y eficiencia.
- Fortalecer la planificación y programación presupuestaria desde el inicio del ejercicio fiscal, asegurando una adecuada alineación entre las metas físicas y financieras de cada programa. Esto permitirá una ejecución más equilibrada durante el año, evitando concentraciones de gasto en los últimos trimestres y facilitando el cumplimiento de los objetivos institucionales.
- Conservar registros actualizados de la ejecución presupuestaria de ingresos y egresos en el Sistema de Información Financiera Integrada (SIAFI), para promover la trazabilidad de las operaciones, la generación oportuna de reportes y el adecuado control de los recursos públicos.
- Se recomienda priorizar la revisión y aprobación de términos de referencia, así como agilizar las etapas administrativas y de No Objeción, a fin de reducir retrasos y facilitar el inicio oportuno de las actividades programadas.
- Dado que la ejecución del Programa depende en gran medida del avance de este componente, se recomienda mantener un monitoreo permanente de los hitos técnicos, administrativos y financieros relacionados con el diseño y futura construcción de la Academia Nacional de Policía.
- Es necesario que en los próximos trimestres el Programa avance hacia la implementación efectiva de obras, servicios y procesos de formación, permitiendo mejorar los niveles de ejecución física y financiera.
- Se recomienda continuar fortaleciendo la articulación entre las diferentes direcciones de la Policía Nacional, la Unidad Ejecutora, la Secretaría de Finanzas y el BID, para asegurar una adecuada planificación, seguimiento y cumplimiento de metas institucionales.



CONCLUSIONES

- Al cierre del I trimestre de 2026, el Programa de Modernización Integral y Profesionalización de los Servicios de la Policía Nacional registró una ejecución financiera de 6.6% (L9.1 millones, respecto a su presupuesto vigente (L137.4 millones, reflejando un inicio gradual en la implementación de actividades estratégicas vinculadas al fortalecimiento institucional y modernización policial.
- Durante el trimestre, los avances estuvieron orientados a procesos de planificación, coordinación interinstitucional, elaboración y revisión de términos de referencia, así como al desarrollo de consultorías especializadas, especialmente las relacionadas con el proyecto de la Academia Nacional de Policía (ANAPO).
- El avance del diseño y de los procesos asociados a la ANAPO representa un componente clave para el cumplimiento de los objetivos del Programa, debido a su impacto en la modernización de la formación policial y el fortalecimiento del sistema educativo de la Policía Nacional.
- Entre los principales resultados destaca la actualización del modelo de captación y selección del recurso humano policial, así como el fortalecimiento del equipo ejecutor del Programa mediante contrataciones técnicas y especializadas que contribuirán a mejorar la gestión operativa y administrativa del proyecto.



V. ANEXOS

1. Clasificación del Objeto Específico del Gastos y Tipos de Fondos.
 - 1.1 Objetiva Clasificación del Gasto por Objeto Tesoro Nacional.
 - 1.2 Objetiva Clasificación del Gasto por Objeto Recursos Propios.
2. Ejecución por Programa y Grupo de Gasto.
3. Modificaciones Presupuestarias.
4. Ejecución Financiera del Plan de Inversión Pública.
5. Ejecución Física del Plan de Inversión Pública.

ANEXO N° 1
SECRETARÍA DE FINANZAS
ADMINISTRACIÓN PÚBLICA CENTRAL
INSTITUCIÓN 070: SECRETARÍA DE ESTADO EN EL DESPACHO DE SEGURIDAD (SESEGU)
PRESUPUESTO DE EGRESOS POR OBJETO DETALLADO
PRIMER TRIMESTRE DE 2026
FONDOS TOTALES
(Cifras en Lempiras)

Objeto	Descripción	Presupuesto Vigente 2025 Prorrogado 2026	Vigente	Ejecutado I Trimestre	Variación Trimestral	
					Vigente / Ejecutado	% de Ejecución
10000	SERVICIOS PERSONALES	8,709,641,320	8,709,641,320	2,610,523,793	6,099,117,527	30.0
11100	Sueldos Básicos	5,001,544,439	5,001,544,439	2,090,486,509	2,090,486,509	41.8
11400	Adicionales	1,024,356,477	1,024,356,477	-	-	-
11510	Decimotercer Mes	415,519,788	415,519,788	532,011	532,011	0.1
11520	Decimocuarto Mes	415,519,788	415,519,788	327,557	327,557	0.1
11600	Complementos	307,647,069	307,647,069	131,054,012	131,054,012	42.6
11710	Contribuciones al Instituto Nacional de Jubilaciones y Pensiones de los Empleados y Funcionarios del Poder Ejecutivo	7,160,288	7,160,288	914,693	914,693	12.8
11731	Contribuciones al Instituto de Previsión Militar - Cuota Patronal	545,801,571	545,801,571	159,363,212	159,363,212	29.2
11732	Contribuciones al Instituto de Previsión Militar - Régimen de Riesgos Especiales	359,031,840	359,031,840	70,155,473	70,155,473	19.5
11733	Contribuciones al Instituto de Previsión Militar - Reserva Laboral	404,251,043	404,251,043	76,504,265	76,504,265	18.9
11734	Contribuciones al Hospital Militar	17,858,677	17,858,677	5,132,855	5,132,855	28.7
11750	Contribuciones para Seguro Social	138,189,792	138,189,792	73,649,784	73,649,784	53.3
12100	Sueldos Básicos	51,987,096	51,987,096	1,978,957	1,978,957	3.8
12410	Decimotercer Mes	4,332,258	4,332,258	157,232	157,232	3.6
12420	Decimocuarto Mes	4,332,258	4,332,258	157,232	157,232	3.6
12550	Contribuciones para Seguro Social	1,508,936	1,508,936	-	-	-
14300	Gastos de Representación en el País	600,000	600,000	110,000	110,000	18.3
16200	Compensaciones	10,000,000	10,000,000	-	-	-
20000	SERVICIOS NO PERSONALES	1,955,486,816	1,955,486,816	456,358,203	1,499,128,613	23.3
21110	Suministro De Energía Eléctrica	196,424,421.00	196,424,421.00	90,901,880.52	90,901,880.52	46.3
21200	Agua	20,323,000.00	20,323,000.00	-	-	-
21410	Correo Postal	1,664,901.00	1,664,901.00	-	-	-
21420	Telefonía Fija	4,712,000.00	4,712,000.00	-	-	-
22100	Alquiler de Edificios, Viviendas y Locales	25,845,631.00	25,845,631.00	-	-	-
22220	Alquiler de Equipos de Transporte, Tracción y Elevación	1,300,013,240.00	1,300,013,240.00	343,277,786.21	343,277,786.21	26.4
22250	Alquiler de Equipo para Computación	30,348.00	30,348.00	-	-	-
22260	Alquiler de Equipo de Oficina y Muebles	3,733,000.00	3,733,000.00	-	-	-
22300	Alquiler de Tierras y Terrenos	2,373,545.00	2,373,545.00	-	-	-
23100	Mantenimiento y Reparación de Edificios y Locales	21,758,280.00	21,758,280.00	-	-	-
23200	Mantenimiento y Reparación de Equipos y Medios de Transporte	50,349,075.00	50,349,075.00	514,983.80	514,983.80	1.0
23320	Mantenimiento y Reparación de Equipos de Tracción y Elevación	575,782.00	575,782.00	-	-	-
23330	Mantenimiento y Reparación de Equipos Sanitarios y de Laboratorio	2,064,913.00	2,064,913.00	-	-	-
23350	Mantenimiento y Reparación de Equipo para Computación	532,481.00	532,481.00	-	-	-
23360	Mantenimiento y Reparación de Equipo de Oficina y Muebles	1,852,839.00	1,852,839.00	-	-	-
23370	Mantenimiento y Reparación de Equipos de Comunicación	798,805.00	798,805.00	-	-	-
23390	Mantenimiento y Reparación de Otros Equipos	3,711,514.00	3,711,514.00	-	-	-
23400	Mantenimiento y Reparación de Obras Civiles e Instalaciones Varias	108,889.00	108,889.00	-	-	-
23500	Limpieza, Aseo y Fumigación	267,778.00	267,778.00	-	-	-
23600	Mantenimiento de Sistemas Informáticos	56,399,658.00	56,399,658.00	71,523.64	71,523.64	0.1
24400	Servicios de Contabilidad y Auditoría	654,250.00	654,250.00	-	-	-
24500	Servicios de Capacitación	3,470,061.00	3,470,061.00	-	-	-
24600	Servicios de Informática y Sistemas Computarizados	745,601.00	745,601.00	-	-	-

ANEXO N° 1
SECRETARÍA DE FINANZAS
ADMINISTRACIÓN PÚBLICA CENTRAL
INSTITUCIÓN 070: SECRETARÍA DE ESTADO EN EL DESPACHO DE SEGURIDAD (SESEGU)
PRESUPUESTO DE EGRESOS POR OBJETO DETALLADO
PRIMER TRIMESTRE DE 2026
FONDOS TOTALES
(Cifras en Lempiras)

Objeto	Descripción	Presupuesto Vigente 2025 Prorrogado 2026	Vigente	Ejecutado I Trimestre	Variación Trimestral	
					Vigente / Ejecutado	% de Ejecución
24710	Servicios De Consultoría De Gestión Administrativa Y Financiera	59,187,576.00	59,187,576.00	9,091,508.78	9,091,508.78	15.4
25100	Servicio de Transporte	3,285,000.00	3,285,000.00	-	-	-
25300	Servicio de Imprenta, Publicaciones y Reproducciones	3,428,684.00	3,428,684.00	317,118.81	317,118.81	9.2
25400	Primas y Gastos de Seguro	130,406,038.00	130,406,038.00	6,180,324.15	6,180,324.15	4.7
25600	Publicidad y Propaganda	5,196,000.00	5,196,000.00	-	-	-
25700	Servicio de Internet	36,230,000.00	36,230,000.00	6,003,077.02	6,003,077.02	16.6
25900	Otros Servicios Comerciales y Financieros	468,206.00	468,206.00	-	-	-
26110	Pasajes Nacionales	3,062,580.00	3,062,580.00	-	-	-
26120	Pasajes al Exterior	2,004,300.00	2,004,300.00	-	-	-
26210	Viáticos Nacionales	7,589,176.00	7,589,176.00	-	-	-
26220	Viáticos al Exterior	500,000.00	500,000.00	-	-	-
27210	Tasas	27,000.00	27,000.00	-	-	-
29100	Ceremonial y Protocolo	5,692,244.00	5,692,244.00	-	-	-
30000	MATERIALES Y SUMINISTROS	1,918,377,890	1,918,377,890	304,362,842	1,614,015,048	15.9
31110	Productos Alimenticios Y Bebidas	1,168,607,141	1,168,607,141	254,125,836	254,125,836	21.7
31200	Alimentos para Animales	400,000	400,000	-	-	-
31500	Madera, Corcho y sus Manufacturas	14,586	14,586	-	-	-
32200	Confecciones Textiles	551,562	551,562	-	-	-
32310	Prendas de Vestir	162,263,003	162,263,003	-	-	-
32400	Calzados	36,660,000	36,660,000	35,148,600	35,148,600	95.9
33100	Productos De Papel Y Cartón	17,372,570	17,372,570	-	-	-
33300	Productos de Artes Gráficas	8,129,162	8,129,162	-	-	-
33500	Libros, Revistas y Periódicos	520,750	520,750	-	-	-
34400	Llantas y Cámaras de Aire	24,408,852	24,408,852	814,857	814,857	3.3
35100	Productos Químicos	657,000	657,000	-	-	-
35210	Productos Farmacéuticos y Medicinales Varios	20,482,430	20,482,430	-	-	-
35500	Tintas, Pinturas y Colorantes	1,051,900	1,051,900	-	-	-
35610	Gasolina	23,010,231	23,010,231	712,327	712,327	3.1
35620	Diesel	300,032,831	300,032,831	12,970,411	12,970,411	4.3
35630	Kerosén	2,000,000	2,000,000	-	-	-
35640	Gas LPG	3,111,774	3,111,774	337,900	337,900	10.9
35650	Aceites y Grasas Lubricantes	3,588,478	3,588,478	-	-	-
35800	Productos de Material Plástico	48,438,518	48,438,518	-	-	-
35920	Productos Fotoquímicos	170,200	170,200	-	-	-
36400	Herramientas Menores	50,000	50,000	-	-	-
36930	Elementos de Ferretería	101,107	101,107	-	-	-
39100	Elementos de Limpieza y Aseo Personal	14,164,748	14,164,748	-	-	-
39200	Útiles de Escritorio, Oficina y Enseñanza	12,022,291	12,022,291	-	-	-
39300	Útiles y Materiales Eléctricos	2,768,950	2,768,950	-	-	-
39400	Utensilios de Cocina y Comedor	3,370,975	3,370,975	-	-	-
39510	Instrumental Médico Quirúrgico Menor	1,171,839	1,171,839	-	-	-
39520	Instrumental y Material para Laboratorio	657,105	657,105	-	-	-
39530	Material Médico Quirúrgico Menor	600,000	600,000	-	-	-
39600	Repuestos y Accesorios	59,329,187	59,329,187	252,911	252,911	0.4
39800	Útiles Deportivos, Recreativos y de Rescate	2,670,700	2,670,700	-	-	-
40000	BIENES CAPITALIZABLES	461,582,861	461,582,861	9,329,977	452,252,884	2.0

ANEXO N° 1
SECRETARÍA DE FINANZAS
ADMINISTRACIÓN PÚBLICA CENTRAL
INSTITUCIÓN 070: SECRETARÍA DE ESTADO EN EL DESPACHO DE SEGURIDAD (SESEGU)
PRESUPUESTO DE EGRESOS POR OBJETO DETALLADO
PRIMER TRIMESTRE DE 2026
FONDOS TOTALES
(Cifras en Lempiras)

Objeto	Descripción	Presupuesto Vigente 2025 Prorrogado 2026	Vigente	Ejecutado I Trimestre	Variación Trimestral	
					Vigente / Ejecutado	% de Ejecución
41110	Para Construcción de Bienes en Dominio Privado	50,000,000	50,000,000	-	-	-
42110	Muebles Varios de Oficina	2,824,548	2,824,548	-	-	-
42120	Equipos Varios de Oficina	2,540,384	2,540,384	-	-	-
42130	Muebles para Alojamiento Colectivo	3,174,440	3,174,440	-	-	-
42140	Electrodomésticos	9,133,729	9,133,729	-	-	-
42250	Maquinaria y Equipo de Imprenta	10,430	10,430	-	-	-
42260	Maquinaria y Equipo para Producción Electrónica, Carpintería y Mecánica	18,774	18,774	-	-	-
42310	Equipo de Transporte Terrestre para Personas	16,200,000	16,200,000	-	-	-
42410	Equipo Médico, Sanitario, Hospitalario e Instrumental	483,604	483,604	-	-	-
42430	Equipo de Laboratorio no Médico	1,000,000	1,000,000	-	-	-
42510	Equipo de Comunicación	18,422,384	18,422,384	-	-	-
42600	Equipos para Computación	4,612,991	4,612,991	-	-	-
42710	Muebles y Equipos Educativos	219,465	219,465	-	-	-
42720	Equipos Recreativos y Deportivos	269,590	269,590	-	-	-
45100	Aplicaciones Informáticas	280,000	280,000	-	-	-
47110	Construcciones y Mejoras de Bienes en Dominio Privado	278,272,529	278,272,529	9,329,977	9,329,977	3.4
47120	Supervisión de Construcciones y Mejoras de Bienes en Dominio Privado	74,119,993	74,119,993	-	-	-
50000	TRANSFERENCIAS Y DONACIONES	262,150,494	262,150,494	10,000,000	252,150,494	3.8
51211	Becas Nacionales	122,000,400	122,000,400	-	-	-
51212	Becas En El Exterior	17,000,000	17,000,000	-	-	-
51240	Beneficios Especiales	120,000,000	120,000,000	10,000,000	10,000,000	8.3
53310	Transferencias a Organismos Internacionales - Cuotas Ordinarias	3,150,094	3,150,094	-	-	-
TOTAL		13,307,239,381	13,307,239,381	3,390,574,815	9,916,664,566	25.5

ANEXO N° 1.1
SECRETARÍA DE FINANZAS
ADMINISTRACIÓN PÚBLICA CENTRAL
INSTITUCIÓN 070: SECRETARÍA DE ESTADO EN EL DESPACHO DE SEGURIDAD (SESEGU)
PRESUPUESTO DE EGRESOS POR OBJETO DETALLADO
PRIMER TRIMESTRE DE 2026
FONDOS DEL TESORO NACIONAL
(Cifras en Lempiras)

Objeto	Descripción	Presupuesto Vigente 2025 Prorrogado 2026	Vigente	Ejecutado I Trimestre	Variación Trimestral	
					Vigente / Ejecutado	% de Ejecución
10000	SERVICIOS PERSONALES	8,516,472,440	8,516,472,440	2,596,643,203	5,919,829,237	30.5
11100	Sueldos Básicos	4,955,909,561	4,955,909,561	2,081,383,665	2,081,383,665	42.0
11400	Adicionales	961,956,477	961,956,477	-	-	-
11510	Decimotercer Mes	411,716,881	411,716,881	532,011	532,011	0.1
11520	Decimocuarto Mes	411,716,881	411,716,881	327,557	327,557	0.1
11600	Complementos	306,164,047	306,164,047	130,399,909	130,399,909	42.6
11710	Contribuciones al Instituto Nacional de Jubilaciones y Pensiones de los Empleados y Funcionarios del Poder Ejecutivo	7,160,288	7,160,288	914,693	914,693	12.8
11731	Contribuciones al Instituto de Previsión Militar - Cuota Patronal	540,781,734	540,781,734	158,694,973	158,694,973	29.3
11732	Contribuciones al Instituto de Previsión Militar - Régimen de Riesgos Especiales	355,723,311	355,723,311	69,715,042	69,715,042	19.6
11733	Contribuciones al Instituto de Previsión Militar - Reserva Laboral	400,524,194	400,524,194	76,079,023	76,079,023	19.0
11734	Contribuciones al Hospital Militar	17,858,677	17,858,677	5,132,855	5,132,855	28.7
11750	Contribuciones para Seguro Social	136,960,389	136,960,389	73,463,475	73,463,475	53.6
16200	Compensaciones	10,000,000	10,000,000	-	-	-
20000	SERVICIOS NO PERSONALES	1,797,107,445	1,797,107,445	447,195,171	1,349,912,274	24.9
21110	Suministro De Energía Eléctrica	196,424,421	196,424,421	90,901,881	90,901,881	46.3
21200	Agua	20,323,000	20,323,000	-	-	-
21420	Telefonía Fija	4,712,000	4,712,000	-	-	-
22100	Alquiler de Edificios, Viviendas y Locales	20,225,021	20,225,021	-	-	-
22220	Alquiler de Equipos de Transporte, Tracción y Elevación	1,300,000,000	1,300,000,000	343,277,786	343,277,786	26.4
22260	Alquiler de Equipo de Oficina y Muebles	2,100,000	2,100,000	-	-	-
22300	Alquiler de Tierras y Terrenos	215,777	215,777	-	-	-
23100	Mantenimiento y Reparación de Edificios y Locales	4,000,000	4,000,000	-	-	-
23200	Mantenimiento y Reparación de Equipos y Medios de Transporte	40,189,982	40,189,982	514,984	514,984	1.3
23500	Limpieza, Aseo y Fumigación	50,000	50,000	-	-	-
23600	Mantenimiento de Sistemas Informáticos	35,000,000	35,000,000	-	-	-
25100	Servicio de Transporte	3,285,000	3,285,000	-	-	-
25300	Servicio de Imprenta, Publicaciones y Reproducciones	3,000,000	3,000,000	317,119	317,119	10.6
25400	Primas y Gastos de Seguro	130,214,038	130,214,038	6,180,324	6,180,324	4.7
25700	Servicio de Internet	36,000,000	36,000,000	6,003,077	6,003,077	16.7
25900	Otros Servicios Comerciales y Financieros	468,206	468,206	-	-	-
26210	Viáticos Nacionales	500,000	500,000	-	-	-
29100	Ceremonial y Protocolo	400,000	400,000	-	-	-
30000	MATERIALES Y SUMINISTROS	1,700,067,689	1,700,067,689	262,702,976	1,437,364,713	15.5
31110	Productos Alimenticios Y Bebidas	1,113,437,639	1,113,437,639	212,761,336	212,761,336	19.1
31200	Alimentos para Animales	400,000	400,000	-	-	-
31500	Madera, Corcho y sus Manufacturas	12,500	12,500	-	-	-
32200	Confecciones Textiles	27,350	27,350	-	-	-
32310	Prendas de Vestir	158,780,985	158,780,985	-	-	-
32400	Calzados	36,120,000	36,120,000	35,148,600	35,148,600	97.3
33100	Productos De Papel Y Cartón	13,724,083	13,724,083	-	-	-
33500	Libros, Revistas y Periódicos	260,000	260,000	-	-	-
34400	Llantas y Cámaras de Aire	21,090,198	21,090,198	814,857	814,857	3.9
35100	Productos Químicos	657,000	657,000	-	-	-
35210	Productos Farmacéuticos y Medicinales Varios	20,472,000	20,472,000	-	-	-
35500	Tintas, Pinturas y Colorantes	500,000	500,000	-	-	-
35610	Gasolina	15,949,528	15,949,528	712,327	712,327	4.5
35620	Diesel	262,513,225	262,513,225	12,918,434	12,918,434	4.9

ANEXO N° 1.1
SECRETARÍA DE FINANZAS
ADMINISTRACIÓN PÚBLICA CENTRAL
INSTITUCIÓN 070: SECRETARÍA DE ESTADO EN EL DESPACHO DE SEGURIDAD (SESEGU)
PRESUPUESTO DE EGRESOS POR OBJETO DETALLADO
PRIMER TRIMESTRE DE 2026
FONDOS DEL TESORO NACIONAL
(Cifras en Lempiras)

Objeto	Descripción	Presupuesto Vigente 2025 Prorrogado 2026	Vigente	Ejecutado I Trimestre	Variación Trimestral	
					Vigente / Ejecutado	% de Ejecución
35630	Kerosén	2,000,000	2,000,000	-	-	-
35640	Gas LPG	3,111,774	3,111,774	337,900	337,900	10.9
35800	Productos de Material Plástico	2,311,187	2,311,187	-	-	-
36400	Herramientas Menores	50,000	50,000	-	-	-
36930	Elementos de Ferretería	90,710	90,710	-	-	-
39100	Elementos de Limpieza y Aseo Personal	13,533,160	13,533,160	-	-	-
39200	Útiles de Escritorio, Oficina y Enseñanza	11,731,344	11,731,344	-	-	-
39300	Útiles y Materiales Eléctricos	18,950	18,950	-	-	-
39400	Utensilios de Cocina y Comedor	3,271,420	3,271,420	-	-	-
39510	Instrumental Médico Quirúrgico Menor	47,349	47,349	-	-	-
39520	Instrumental y Material para Laboratorio	11,936	11,936	-	-	-
39530	Material Médico Quirúrgico Menor	600,000	600,000	-	-	-
39600	Repuestos y Accesorios	18,174,651	18,174,651	9,522	9,522	0.1
39800	Útiles Deportivos, Recreativos y de Rescate	1,170,700	1,170,700	-	-	-
40000	BIENES CAPITALIZABLES	272,403,814	272,403,814	9,329,977	263,073,837	3.4
42120	Equipos Varios de Oficina	290,210	290,210	-	-	-
42410	Equipo Médico, Sanitario, Hospitalario e Instrumental	461,075	461,075	-	-	-
42600	Equipos para Computación	1,000,000	1,000,000	-	-	-
42710	Muebles y Equipos Educativos	100,000	100,000	-	-	-
45100	Aplicaciones Informáticas	280,000	280,000	-	-	-
47110	Construcciones y Mejoras de Bienes en Dominio Privado	270,272,529	270,272,529	9,329,977	9,329,977	3.5
50000	TRANSFERENCIAS Y DONACIONES	261,841,894	261,841,894	10,000,000	251,841,894	3.8
51211	Becas Nacionales	122,000,400	122,000,400	-	-	-
51212	Becas En El Exterior	17,000,000	17,000,000	-	-	-
51240	Beneficios Especiales	120,000,000	120,000,000	10,000,000	10,000,000	8.3
53310	Transferencias a Organismos Internacionales - Cuotas Ordinarias	2,841,494	2,841,494	-	-	-
TOTAL		12,547,893,282	12,547,893,282	3,325,871,327	9,222,021,955	26.5

ANEXO N° 1.2
SECRETARÍA DE FINANZAS
ADMINISTRACIÓN PÚBLICA CENTRAL
INSTITUCIÓN 070: SECRETARÍA DE ESTADO EN EL DESPACHO DE SEGURIDAD (SESEGU)
PRESUPUESTO DE EGRESOS POR OBJETO DETALLADO
PRIMER TRIMESTRE DE 2026
FONDOS DE RECURSOS PROPIOS
(Cifras en Lempiras)

Objeto	Descripción	Presupuesto Vigente 2025 Prorrogado 2026	Vigente	Ejecutado I Trimestre	Variación Trimestral	
					Vigente / Ejecutado	% de Ejecución
10000	SERVICIOS PERSONALES	193,168,880	193,168,880	13,880,590	179,288,290	7.2
11100	Sueldos Básicos	45,634,878	45,634,878	9,102,844	9,102,844	19.9
11400	Adicionales	62,400,000	62,400,000	-	-	-
11510	Decimotercer Mes	3,802,907	3,802,907	-	-	-
11520	Decimocuarto Mes	3,802,907	3,802,907	-	-	-
11600	Complementos	1,483,022	1,483,022	654,103	654,103	44.1
11731	Contribuciones al Instituto de Previsión Militar - Cuota Patronal	5,019,837	5,019,837	668,239	668,239	13.3
11732	Contribuciones al Instituto de Previsión Militar - Régimen de Riesgos Especiales	3,308,529	3,308,529	440,431	440,431	13.3
11733	Contribuciones al Instituto de Previsión Militar - Reserva Laboral	3,726,849	3,726,849	425,243	425,243	11.4
11750	Contribuciones para Seguro Social	1,229,403	1,229,403	186,309	186,309	15.2
12100	Sueldos Básicos	51,987,096	51,987,096	1,978,957	1,978,957	3.8
12410	Decimotercer Mes	4,332,258	4,332,258	157,232	157,232	3.6
12420	Decimocuarto Mes	4,332,258	4,332,258	157,232	157,232	3.6
12550	Contribuciones para Seguro Social	1,508,936	1,508,936	-	-	-
14300	Gastos de Representación en el País	600,000	600,000	110,000	110,000	18.3
20000	SERVICIOS NO PERSONALES	95,139,545	95,139,545	71,524	95,068,021	0.1
21410	Correo Postal	1,664,901	1,664,901	-	-	-
22100	Alquiler de Edificios, Viviendas y Locales	5,620,610	5,620,610	-	-	-
22220	Alquiler de Equipos de Transporte, Tracción y Elevación	13,240	13,240	-	-	-
22250	Alquiler de Equipo para Computación	30,348	30,348	-	-	-
22260	Alquiler de Equipo de Oficina y Muebles	1,500,000	1,500,000	-	-	-
22300	Alquiler de Tierras y Terrenos	2,157,768	2,157,768	-	-	-
23100	Mantenimiento y Reparación de Edificios y Locales	17,758,280	17,758,280	-	-	-
23200	Mantenimiento y Reparación de Equipos y Medios de Transporte	9,771,093	9,771,093	-	-	-
23320	Mantenimiento y Reparación de Equipos de Tracción y Elevación	575,782	575,782	-	-	-
23330	Mantenimiento y Reparación de Equipos Sanitarios y de Laboratorio	2,064,913	2,064,913	-	-	-
23350	Mantenimiento y Reparación de Equipo para Computación	532,481	532,481	-	-	-
23360	Mantenimiento y Reparación de Equipo de Oficina y Muebles	1,852,839	1,852,839	-	-	-
23370	Mantenimiento y Reparación de Equipos de Comunicación	798,805	798,805	-	-	-
23390	Mantenimiento y Reparación de Otros Equipos	3,711,514	3,711,514	-	-	-
23400	Mantenimiento y Reparación de Obras Civiles e Instalaciones Varias	108,889	108,889	-	-	-
23500	Limpieza, Aseo y Fumigación	217,778	217,778	-	-	-
23600	Mantenimiento de Sistemas Informáticos	21,399,658	21,399,658	71,524	71,524	0.3
24500	Servicios de Capacitación	2,720,061	2,720,061	-	-	-
24600	Servicios de Informática y Sistemas Computarizados	745,601	745,601	-	-	-
25300	Servicio de Imprenta, Publicaciones y Reproducciones	176,684	176,684	-	-	-
25600	Publicidad y Propaganda	5,196,000	5,196,000	-	-	-
25700	Servicio de Internet	24,000	24,000	-	-	-
26110	Pasajes Nacionales	3,062,580	3,062,580	-	-	-
26120	Pasajes al Exterior	1,604,300	1,604,300	-	-	-

ANEXO N° 1.2
SECRETARÍA DE FINANZAS
ADMINISTRACIÓN PÚBLICA CENTRAL
INSTITUCIÓN 070: SECRETARÍA DE ESTADO EN EL DESPACHO DE SEGURIDAD (SESEGU)
PRESUPUESTO DE EGRESOS POR OBJETO DETALLADO
PRIMER TRIMESTRE DE 2026
FONDOS DE RECURSOS PROPIOS
(Cifras en Lempiras)

Objeto	Descripción	Presupuesto Vigente 2025 Prorrogado 2026	Vigente	Ejecutado I Trimestre	Variación Trimestral	
					Vigente / Ejecutado	% de Ejecución
26210	Viáticos Nacionales	6,939,176	6,939,176	-	-	-
29100	Ceremonial y Protocolo	4,892,244	4,892,244	-	-	-
30000	MATERIALES Y SUMINISTROS	218,310,201	218,310,201	41,659,866	176,650,335	19.1
31110	Productos Alimenticios Y Bebidas	55,169,502	55,169,502	41,364,500	41,364,500	75.0
31500	Madera, Corcho y sus Manufacturas	2,086	2,086	-	-	-
32200	Confecciones Textiles	524,212	524,212	-	-	-
32310	Prendas de Vestir	3,482,018	3,482,018	-	-	-
32400	Calzados	540,000	540,000	-	-	-
33100	Productos De Papel Y Cartón	3,648,487	3,648,487	-	-	-
33300	Productos de Artes Gráficas	8,129,162	8,129,162	-	-	-
33500	Libros, Revistas y Periódicos	260,750	260,750	-	-	-
34400	Llantas y Cámaras de Aire	3,318,654	3,318,654	-	-	-
35210	Productos Farmacéuticos y Medicinales Varios	10,430	10,430	-	-	-
35500	Tintas, Pinturas y Colorantes	551,900	551,900	-	-	-
35610	Gasolina	7,060,703	7,060,703	-	-	-
35620	Diesel	37,519,606	37,519,606	51,976	51,976	0.1
35650	Aceites y Grasas Lubricantes	3,588,478	3,588,478	-	-	-
35800	Productos de Material Plástico	46,127,331	46,127,331	-	-	-
35920	Productos Fotoquímicos	170,200	170,200	-	-	-
36930	Elementos de Ferrería	10,397	10,397	-	-	-
39100	Elementos de Limpieza y Aseo Personal	631,588	631,588	-	-	-
39200	Útiles de Escritorio, Oficina y Enseñanza	290,947	290,947	-	-	-
39300	Útiles y Materiales Eléctricos	2,750,000	2,750,000	-	-	-
39400	Utensilios de Cocina y Comedor	99,555	99,555	-	-	-
39510	Instrumental Médico Quirúrgico Menor	1,124,490	1,124,490	-	-	-
39520	Instrumental y Material para Laboratorio	645,169	645,169	-	-	-
39600	Repuestos y Accesorios	41,154,536	41,154,536	243,389	243,389	0.6
39800	Útiles Deportivos, Recreativos y de Rescate	1,500,000	1,500,000	-	-	-
40000	BIENES CAPITALIZABLES	115,059,054	115,059,054	-	115,059,054	-
41110	Para Construcción de Bienes en Dominio Privado	50,000,000	50,000,000	-	-	-
42110	Muebles Varios de Oficina	2,824,548	2,824,548	-	-	-
42120	Equipos Varios de Oficina	2,250,174	2,250,174	-	-	-
42130	Muebles para Alojamiento Colectivo	3,174,440	3,174,440	-	-	-
42140	Electrodomésticos	9,133,729	9,133,729	-	-	-
42250	Maquinaria y Equipo de Imprenta	10,430	10,430	-	-	-
42260	Maquinaria y Equipo para Producción Electrónica, Carpintería y Mecánica	18,774	18,774	-	-	-
42310	Equipo de Transporte Terrestre para Personas	16,200,000	16,200,000	-	-	-
42410	Equipo Médico, Sanitario, Hospitalario e Instrumental	22,529	22,529	-	-	-
42430	Equipo de Laboratorio no Médico	1,000,000	1,000,000	-	-	-
42510	Equipo de Comunicación	18,422,384	18,422,384	-	-	-
42600	Equipos para Computación	3,612,991	3,612,991	-	-	-
42710	Muebles y Equipos Educativos	119,465	119,465	-	-	-
42720	Equipos Recreativos y Deportivos	269,590	269,590	-	-	-
47110	Construcciones y Mejoras de Bienes en Dominio Privado	8,000,000	8,000,000	-	-	-
50000	TRANSFERENCIAS Y DONACIONES	308,600	308,600	-	308,600	-

ANEXO N° 1.2
SECRETARÍA DE FINANZAS
ADMINISTRACIÓN PÚBLICA CENTRAL
INSTITUCIÓN 070: SECRETARÍA DE ESTADO EN EL DESPACHO DE SEGURIDAD (SESEGU)
PRESUPUESTO DE EGRESOS POR OBJETO DETALLADO
PRIMER TRIMESTRE DE 2026
FONDOS DE RECURSOS PROPIOS
(Cifras en Lempiras)

Objeto	Descripción	Presupuesto Vigente 2025 Prorrogado 2026	Vigente	Ejecutado I Trimestre	Variación Trimestral	
					Vigente / Ejecutado	% de Ejecución
53310	Transferencias a Organismos Internacionales - Cuotas Ordinarias	308,600	308,600	-	-	-
TOTAL		621,986,280	621,986,280	55,611,979	566,374,301	8.9

ANEXO N° 1.3
SECRETARÍA DE FINANZAS
ADMINISTRACIÓN PÚBLICA CENTRAL
INSTITUCIÓN 070: SECRETARÍA DE ESTADO EN EL DESPACHO DE SEGURIDAD (SESEGU)
PRESUPUESTO DE EGRESOS POR OBJETO DETALLADO
PRIMER TRIMESTRE DE 2026
FONDOS EXTERNOS
(Cifras en Lempiras)

Objeto	Descripción	Presupuesto Vigente 2025 Prorrogado 2026	Vigente	Ejecutado I Trimestre	Variación Trimestral	
					Vigente / Ejecutado	% de Ejecución
20000	SERVICIOS NO PERSONALES	63,239,826	63,239,826	9,091,509	54,148,317	14.4
22260	Alquiler de Equipo de Oficina y Muebles	133,000	133,000	-	-	-
23200	Mantenimiento y Reparación de Equipos y Medios de Transporte	388,000	388,000	-	-	-
24400	Servicios de Contabilidad y Auditoría	654,250	654,250	-	-	-
24500	Servicios de Capacitación	750,000	750,000	-	-	-
24710	Servicios De Consultoría De Gestión Administrativa Y Financiera	59,187,576	59,187,576	9,091,509	9,091,509	15.4
25300	Servicio de Imprenta, Publicaciones y Reproducciones	252,000	252,000	-	-	-
25400	Primas y Gastos de Seguro	192,000	192,000	-	-	-
25700	Servicio de Internet	206,000	206,000	-	-	-
26120	Pasajes al Exterior	400,000	400,000	-	-	-
26210	Viáticos Nacionales	150,000	150,000	-	-	-
26220	Viáticos al Exterior	500,000	500,000	-	-	-
27210	Tasas	27,000	27,000	-	-	-
29100	Ceremonial y Protocolo	400,000	400,000	-	-	-
40000	BIENES CAPITALIZABLES	74,119,993	74,119,993	-	74,119,993	-
47120	Supervisión de Construcciones y Mejoras de Bienes en Dominio Privado	74,119,993	74,119,993	-	-	-
	TOTAL	137,359,819	137,359,819	9,091,509	128,268,310	6.6

ANEXO N° 2
SECRETARÍA DE FINANZAS
ADMINISTRACIÓN PÚBLICA CENTRAL
INSTITUCIÓN 070: SECRETARÍA DE ESTADO EN EL DESPACHO DE SEGURIDAD (SESEGU)
PRESUPUESTO DE EGRESOS POR PROGRAMA Y GRUPO DE GASTO
PRIMER TRIMESTRE DE 2026
TOTAL FONDOS
(Cifras en Lempiras)

Programa	Grupo	Descripción	Presupuesto Vigente 2025 Prorrogado 2026	Vigente	Ejecutado I Trimestre	Variación Trimestral	
						Vigente / Ejecutado	% de Ejecución
1		ACTIVIDADES CENTRALES	145,431,783	145,431,783	12,772,529	12,772,529	8.8
1	10000	SERVICIOS PERSONALES	78,794,525	78,794,525	10,800,714	10,800,714	13.7
	20000	SERVICIOS NO PERSONALES	24,451,976	24,451,976	730,374	730,374	3.0
	30000	MATERIALES Y SUMINISTROS	39,707,770	39,707,770	1,241,441	1,241,441	3.1
	40000	BIENES CAPITALIZABLES	2,477,512	2,477,512	-	-	-
3		ACTIVIDADES DE DIRECCION DE LA POLICIA NACIONAL	2,378,830,442	2,378,830,442	534,288,023	534,288,023	22.5
	10000	SERVICIOS PERSONALES	1,855,219,115	1,855,219,115	519,283,913	519,283,913	28.0
	20000	SERVICIOS NO PERSONALES	331,181,928	331,181,928	12,330,779	12,330,779	3.7
	30000	MATERIALES Y SUMINISTROS	192,093,553	192,093,553	2,673,331	2,673,331	1.4
	40000	BIENES CAPITALIZABLES	335,846	335,846	-	-	-
9		PROYECTOS COMUNES A LOS PROGRAMAS 11 Y 14	137,359,819	137,359,819	9,091,509	9,091,509	6.6
	20000	SERVICIOS NO PERSONALES	63,239,826	63,239,826	9,091,509	9,091,509	14.4
	30000	MATERIALES Y SUMINISTROS	-	-	-	-	-
	40000	BIENES CAPITALIZABLES	74,119,993	74,119,993	-	-	-
11		SERVICIOS POLICIALES DE PREVENCIÓN, PROTECCIÓN Y CONTROL	6,846,346,854	6,846,346,854	1,971,950,818	1,971,950,818	28.8
	10000	SERVICIOS PERSONALES	5,171,073,377	5,171,073,377	1,722,669,152	1,722,669,152	33.3
	20000	SERVICIOS NO PERSONALES	658,846,385	658,846,385	90,925,226	90,925,226	13.8
	30000	MATERIALES Y SUMINISTROS	743,918,034	743,918,034	149,026,463	149,026,463	20.0
	40000	BIENES CAPITALIZABLES	272,509,058	272,509,058	9,329,977	9,329,977	3.4
12		SERVICIOS DE INVESTIGACION DELICTIVA	2,437,317,681	2,437,317,681	699,974,123	699,974,123	28.7
	10000	SERVICIOS PERSONALES	1,284,243,805	1,284,243,805	252,940,564	252,940,564	-
	20000	SERVICIOS NO PERSONALES	655,759,802	655,759,802	343,277,786	343,277,786	52.3
	30000	MATERIALES Y SUMINISTROS	371,984,756	371,984,756	93,755,773	93,755,773	25.2
	40000	BIENES CAPITALIZABLES	2,487,824	2,487,824	-	-	-
	50000	TRANSFERENCIAS Y DONACIONES	122,841,494	122,841,494	10,000,000	10,000,000	8.1
13		SERVICIOS POLICIALES DE VIALIDAD Y TRANSITO	932,703,688	932,703,688	120,433,554	120,433,554	12.9
	10000	SERVICIOS PERSONALES	246,731,742	246,731,742	78,825,665	78,825,665	31.9
	20000	SERVICIOS NO PERSONALES	215,981,495	215,981,495	-	-	-
	30000	MATERIALES Y SUMINISTROS	362,160,508	362,160,508	41,607,889	41,607,889	11.5
	40000	BIENES CAPITALIZABLES	107,521,343	107,521,343	-	-	-
	50000	TRANSFERENCIAS Y DONACIONES	308,600	308,600	-	-	-
14		SERVICIOS EDUCATIVOS POLICIALES	429,249,114	429,249,114	42,064,258	42,064,258	9.8
	10000	SERVICIOS PERSONALES	73,578,756	73,578,756	26,003,784	26,003,784	35.3
	20000	SERVICIOS NO PERSONALES	6,025,404	6,025,404	2,530	2,530	0.0
	30000	MATERIALES Y SUMINISTROS	208,513,269	208,513,269	16,057,944	16,057,944	7.7

ANEXO N° 2
SECRETARÍA DE FINANZAS
ADMINISTRACIÓN PÚBLICA CENTRAL
INSTITUCIÓN 070: SECRETARÍA DE ESTADO EN EL DESPACHO DE SEGURIDAD (SESEGU)
PRESUPUESTO DE EGRESOS POR PROGRAMA Y GRUPO DE GASTO
PRIMER TRIMESTRE DE 2026
TOTAL FONDOS
(Cifras en Lempiras)

Programa	Grupo	Descripción	Presupuesto Vigente 2025 Prorrogado 2026	Vigente	Ejecutado I Trimestre	Variación Trimestral	
						Vigente / Ejecutado	% de Ejecución
	40000	BIENES CAPITALIZABLES	2,131,285	2,131,285	-	-	-
	50000	TRANSFERENCIAS Y DONACIONES	139,000,400	139,000,400	-	-	-
TOTAL			13,307,239,381	13,307,239,381	3,390,574,815	3,390,574,815	25.5

ANEXO N° 3
Secretaría de Finanzas
Subsecretaría de Crédito e Inversión Pública - Dirección General de Inversiones Públicas
PLAN DE INVERSIÓN PÚBLICA, EJECUCIÓN FINANCIERA AL I TRIMESTRE, 2026
Cifras en Lempiras

No. Proy.	Institución / Programa o Proyecto	Convenio	Presupuesto Aprobado			Presupuesto Vigente			Ejecutado Anual (Devengado)			
			Total Fondos Nacionales	Total Fondos Externos	Total general	Total Fondos Nacionales	Total Fondos Externos	Total general	Total Fondos Nacionales	Total Fondos Externos	Total general	% Ejecución (Dev./Vig.)
1	1. Inversión Productiva		-	137,359,819	137,359,819	-	137,359,819	137,359,819	-	9,091,509	9,091,509	6.6%
1	0070 - Secretaría de Seguridad			137,359,819	137,359,819		137,359,819	137,359,819		9,091,509	9,091,509	6.6%
1	Programa de Modernización Integral y Profesionalización de los Servicios de la Policía Nacional de Honduras	BID 5831/BL-HO		137,359,819	137,359,819		137,359,819	137,359,819		9,091,509	9,091,509	6.6%
	Total Programa de Modernización Integral y Profesionalización de los Servicios			137,359,819	137,359,819		137,359,819	137,359,819		9,091,509	9,091,509	6.6%
	2. Formación Bruta de Capital Fijo		417,462,868	-	417,462,868	387,462,868	-	387,462,868	9,329,977	-	9,329,977	2.4%
	0070 - Secretaría de Seguridad		417,462,868		417,462,868	387,462,868		387,462,868	9,329,977		9,329,977	2.4%
	ACTIVIDADES CENTRALES		32,477,512		32,477,512	2,477,512		2,477,512	-		-	0.0%
	Total ACTIVIDADES CENTRALES		32,477,512		32,477,512	2,477,512		2,477,512	-		-	0.0%
	ACTIVIDADES DE DIRECCION DE LA POLICIA NACIONAL		335,846		335,846	335,846		335,846	-		-	0.0%
	Total ACTIVIDADES DE DIRECCION DE LA POLICIA NACIONAL		335,846		335,846	335,846		335,846	-		-	0.0%
	SERVICIOS DE INVESTIGACION DELICTIVA		2,487,824		2,487,824	2,487,824		2,487,824	-		-	0.0%
	Total SERVICIOS DE INVESTIGACION DELICTIVA		2,487,824		2,487,824	2,487,824		2,487,824	-		-	0.0%
	SERVICIOS EDUCATIVOS POLICIALES		2,131,285		2,131,285	2,131,285		2,131,285	-		-	0.0%
	Total SERVICIOS EDUCATIVOS POLICIALES		2,131,285		2,131,285	2,131,285		2,131,285	-		-	0.0%
	SERVICIOS POLICIALES DE PREVENCIÓN, PROTECCIÓN Y CONTROL		272,509,058		272,509,058	272,509,058		272,509,058	9,329,977		9,329,977	3.4%
	Total SERVICIOS POLICIALES DE PREVENCIÓN, PROTECCIÓN Y CONTROL		272,509,058		272,509,058	272,509,058		272,509,058	9,329,977		9,329,977	3.4%
	SERVICIOS POLICIALES DE VIALIDAD Y TRANSITO		107,521,343		107,521,343	107,521,343		107,521,343	-		-	0.0%
	Total SERVICIOS POLICIALES DE VIALIDAD Y TRANSITO		107,521,343		107,521,343	107,521,343		107,521,343	-		-	0.0%
	Total general		417,462,868	137,359,819	554,822,687	387,462,868	137,359,819	524,822,687	9,329,977	9,091,509	18,421,486	3.5%

Nota: SIAFI, 31/03/2026

ANEXO N° 4
SECRETARÍA DE FINANZAS
 Subsecretaría de Crédito e Inversión Pública - Dirección General de Inversión Pública
PLAN DE INVERSIÓN PÚBLICA, EJECUCIÓN FÍSICA AL I TRIMESTRE, 2026

Institución/Proyecto	Metas Física	Unidad de Medida	Anual			I Trimestre 2026		
			Programación	Ejecución	% Ejecución	Programación	Ejecución	% Ejecución
0070 - Secretaría de Seguridad								
Programa de Modernización Integral y Profesionalización de los Servicios de la Policía Nacional de Honduras	Diseñada una estrategia integral de planeamiento y gestión del recurso humano policial.	INFORME	1	0.4	40%	1	0.2	20%
	Actualizado el modelo de captación y selección del recurso humano policial.	INFORME	1	1	100%	1	1	100%
	Actualizado del plan de estudios de la carrera policial	PLAN	1	0	0%	1	0	0%
	Construido el edificio de la ANAPO	OBRA	1	0	0%	0	0	0%

Nota: Unidades Ejecutoras de Proyectos, al 31 de marzo de 2026