



SECRETARÍA
DE FINANZAS



Informe de Seguimiento y Evaluación de la Ejecución Presupuestaria Física y Financiera al Primer Trimestre 2026

90 Secretaría de Estado en el
Despacho de Defensa Nacional
(SEDENA)



SEGUIMIENTO Y EVALUACIÓN
DE LA GESTIÓN PRESUPUESTARIA
PRIMER TRIMESTRE 2026

090: SECRETARÍA DE ESTADO EN EL DESPACHO DE DEFENSA
NACIONAL (SEDENA)

I. ANTECEDENTES

La Secretaría de Estado en el Despacho de Finanzas realiza el Informe de la Ejecución del Presupuesto de Ingresos y Egresos, con base a los artículos 45 y 46 Capítulo VII “Del Seguimiento y Evaluación de la Ejecución Presupuestaria” del Decreto Legislativo No.83-2004, contentivo de la Ley Orgánica del Presupuesto, Acuerdo No. 1341 de la Secretaría de Finanzas, publicado en el Diario Oficial La Gaceta el 12 de febrero 2009, que aprueba las Normas Técnicas del Subsistema de Presupuesto y Artículo 262 Capítulo VI “Monitoreo, Seguimiento y Evaluación” del Decreto Legislativo No. 4-2025 publicado en el diario oficial La Gaceta el 6 de febrero 2025, correspondiente a la Ley Anual del Presupuesto, Ejercicio Fiscal 2025 y sus Disposiciones Generales, Aprobadas por Congreso Nacional y prorrogadas para el primer trimestre 2026 en cumplimiento al artículo 29 Capítulo III de la Ley Orgánica de Presupuesto.

a. Autoridad Legislativa

La Secretaría de Defensa Nacional fue creada mediante Decreto Legislativo N° 98-84 del 27 de octubre de 1984, entrando en vigor el 12 de enero de 1985, fecha de su publicación en el Diario Oficial La Gaceta.

b. Misión

Somos la institución del Estado responsable de asesorar al Presidente de la República en la formulación, coordinación, ejecución y evaluación de las Políticas de Defensa Nacional; así como la gestión de los recursos necesarios para garantizar la efectividad del cumplimiento de las misiones asignadas a las Fuerzas Armadas en la Constitución de la República; protegiendo los intereses y objetivos nacionales, contribuyendo así al bienestar y desarrollo de la población hondureña en el aseguramiento de sus procesos democráticos y respeto a su voluntad soberana



c. Visión

Ser la institución del Estado que defiende y promueve los intereses y objetivos nacionales, constituida por unas Fuerzas Armadas dotadas de personal altamente capacitado, con recursos tecnológicos modernos e innovadores, neutralizando las amenazas tradicionales y emergentes que pongan en riesgo la integridad de la República, así como el desarrollo y bienestar de la Nación.

d. Funciones

1. La formulación, coordinación, ejecución y evaluación de las políticas relacionadas con la defensa nacional, asegurando su compatibilidad con las estrategias definidas por el presidente de la República.

En relación con los asuntos que corresponden a las Fuerzas Armadas:

2. Las funciones de órgano administrativo de las mismas;
3. El refrendo de los decretos, acuerdos, órdenes y providencias emitidas por el comandante General de las Fuerzas Armadas;
4. El refrendo de los acuerdos y de las órdenes e instrucciones de carácter administrativo que emita el comandante en jefe de las Fuerzas Armadas;
5. La conducción de los asuntos relativos al cumplimiento del servicio militar voluntario educativo en lo que concierne de conformidad con la Ley.
6. Lo relativo a la autorización, reglamentación y control de la producción, importación, exportación, almacenamiento, traslado, préstamo, transporte; compra, venta, registro de inscripción y portación de armas, municiones, explosivos y demás implementos similares de uso no militar, de conformidad con la Ley.
7. Atender los requerimientos de apoyo de las Secretarías de Estado y demás Instituciones del sector público, contribuyendo al desarrollo integral del país.
8. Mejorar la formación y capacitación de miembros militares y personal civil en los diferentes centros de estudios y unidades militares, a fin de lograr un alto nivel de desempeño en beneficio de la ciudadanía.
9. Mejorar la conservación y protección de los ecosistemas y ambiente, a fin de mitigar los problemas ambientales en beneficio de la población hondureña.
10. Las demás que le atribuyan otras disposiciones legales o reglamentarias.



II. RESUMEN DE LA COMPOSICIÓN DEL PRESUPUESTO VIGENTE

El presente Informe contiene el análisis de la Ejecución Física y Financiera del Plan Operativo Anual y del Presupuesto de Ingresos y Egresos de la Secretaría de Estado en los Despachos de Defensa Nacional (SEDENA), correspondiente al Primer Trimestre de 2025.

Esta Institución cuenta con un Presupuesto Aprobado de L 12,429,865,341 representando el 2.8% del Presupuesto General de Ingresos y Egresos de la República, que asciende a L 444,893,767,935.

La siguiente sección del informe provee un análisis de la composición del presupuesto vigente:

a. Fuente de Presupuesto Vigente

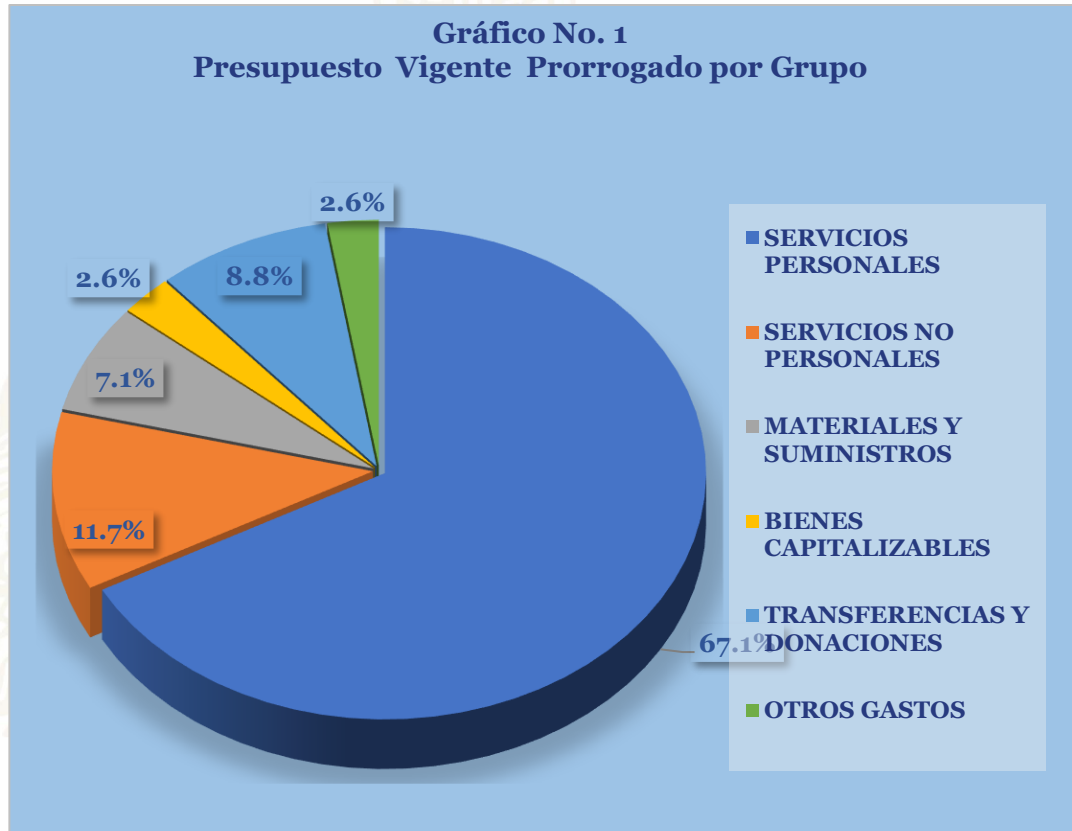
El Presupuesto Vigente está estructurado por Fuentes de Financiamiento Internas, de tal manera que el 99.2% L 12,385,535,958 es financiado por Fondos del Tesoro Nacional, 0.8% L 44,329,386 de Fondos de Recursos Propios.

b. Presupuesto Vigente por Grupo

Como se muestra en la gráfica siguiente, la parte más relevante del presupuesto es el Grupo de Gasto de Servicios Personales con 67.1%, Servicios No Personales 11.7%, Transferencias y Donaciones 8.8% y Materiales y Suministros 7.1%. conformación lógica, ya que a través de dichos Grupos se atiende el pago de los sueldos y sus correspondientes colaterales, así como también la alimentación del personal militar, los uniformes, municiones, el pago de las becas a los estudiantes de las diferentes academias militares, las pensiones a personal militar retirado, el bono al personal militar que pertenece a la Policía Militar del Orden Público (PMOP).

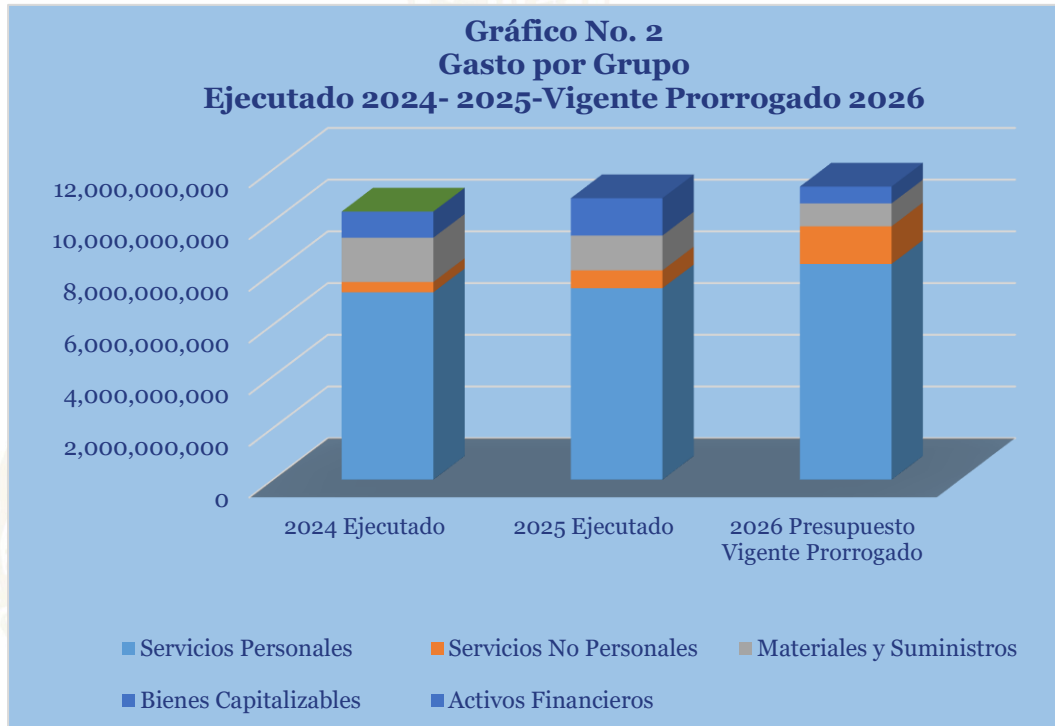


Gráfico No. 1
Presupuesto Vigente Prorrogado por Grupo



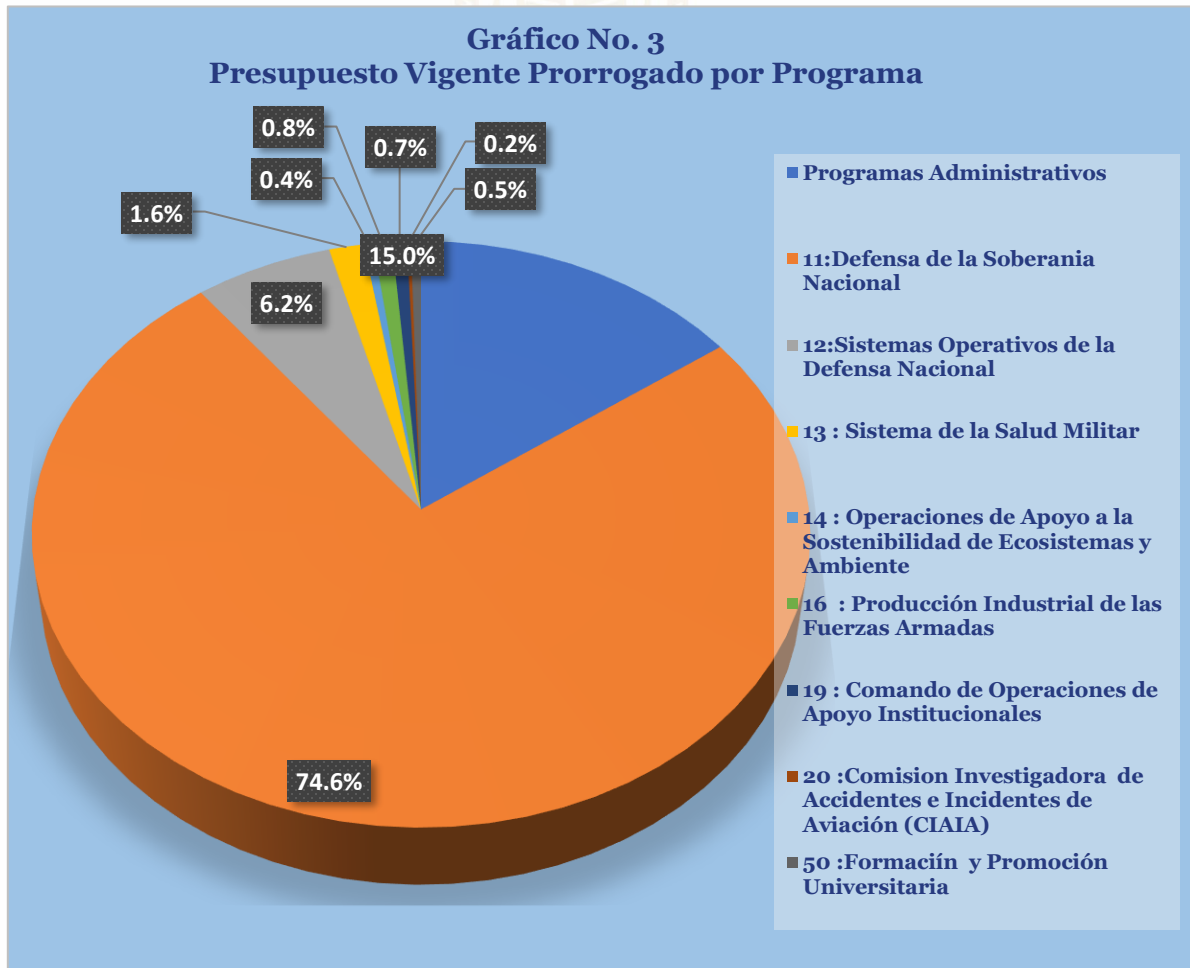
c. Gasto por Grupo Ejecutado 2024-2025-Vigente Prorrogado 2026.

La gráfica siguiente muestra la distribución de los gastos presupuestarios en los últimos dos años (2024 y 2025) considerando también el presupuesto vigente prorrogado en el Ejercicio Fiscal, 2026. Los datos revelan un aumento progresivo en la ejecución presupuestaria con una tendencia ascendente.



d. Presupuesto Vigente por Programa

En el siguiente gráfico muestra al detalle la distribución del Presupuesto Vigente entre los diferentes Programas con los que cuenta la Institución, dentro de Programas Administrativos se encuentran; el Programa 99 – Transferencias con L134,213,623 al Instituto Previsión Militar Programa 01 – Actividades Centrales con L892,025,797 y Programa 3 -Sistema Estratégico de la Defensa Nacional con L 842,983,193 seguido del Programa 11 Defensa de la Soberanía Nacional e Integridad Territorial teniendo la mayor asignación con L 9,271,263,782 ya que en el mismo se agrupa la mayor cantidad de personal militar, Programa 12 – Sistemas Operativos en Materia de Seguridad Nacional con L775,270,763, Programa 13 – Sistema de Salud Militar con L194,682,746, Programa 16 – Producción Industrial de las Fuerzas Armadas de Honduras con L1105,607,565, Programa 19- Comando de Operaciones de Apoyo Institucional L82,555,528 en otros programas se agrupan los Programas 14 – Operaciones de Apoyo a la Sostenibilidad de Ecosistemas y Ambiente con L53,003,699, Comisión Investigadora de Accidentes e Incidentes de Aviación (CIAIA) L 21.000,000 y Programa 50 – Servicio de Docencia en Educación Superior con L57,258,645.

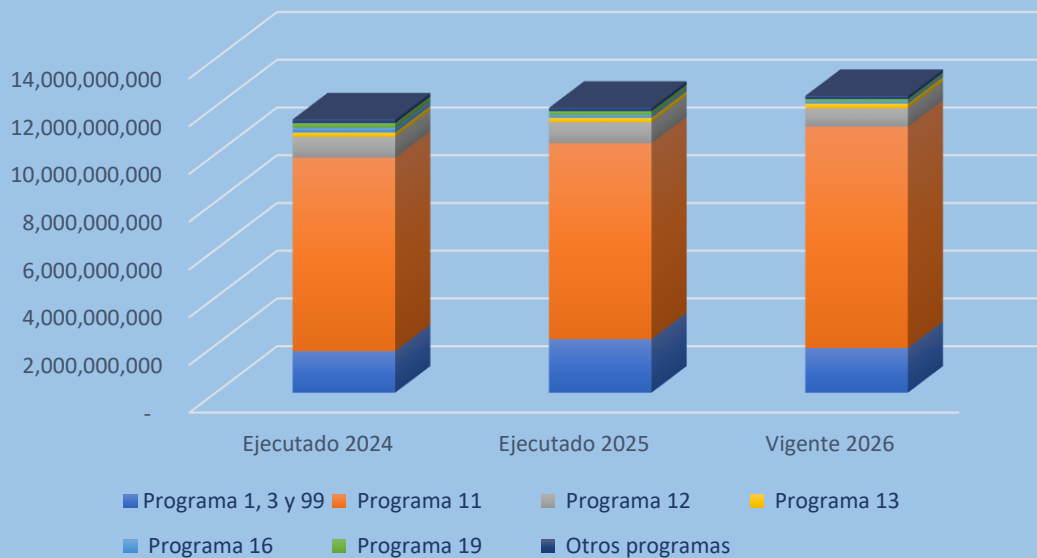


e. Gasto por Programa Ejecutado 2024-2025-Vigente Prorrogado 2026

La gráfica siguiente muestra el total de gastos por programa durante los últimos tres años comparado con el presupuesto vigente del presente año. Se observa que el Presupuesto que tiene una mayor relevancia es el asignado al Programa 11, con una asignación por L 9,271,263,782 el presupuesto vigente de los programas se mantiene dentro de los valores vigentes de los años anteriores para el normal funcionamiento de la Institución y cumplimiento de la metas y objetivos propuestos.



Gráfico No. 4
Gasto por Programas
Ejecutado 2024-2025- Vigente Prorrogado 2026



III. ANÁLISIS DE LA EJECUCIÓN PRESUPUESTARIA

a. Asuntos Relevantes

Con base en el artículo 368 de la Constitución de la República y el artículo 29 de la Ley Orgánica del Presupuesto, que establecen la vigencia del presupuesto del ejercicio fiscal anterior cuando no se ha aprobado el correspondiente al nuevo ejercicio fiscal, se informa que durante el primer trimestre de 2026 las instituciones de la Administración Central operaron bajo prórroga presupuestaria de la gestión 2025. En consecuencia, al no contarse con el Plan Operativo Anual (POA) 2026 aprobado, no fue posible realizar el análisis de la ejecución física de los programas productivos.



b. Análisis de los Objetivos

La Secretaría de Defensa Nacional cuenta con cinco Objetivos Estratégicos, los cuales se detallan a continuación:

1. Defender la integridad territorial y la soberanía nacional.
2. Mejorar los servicios de apoyo requeridos por las Instituciones del Sector Público y Privado.
3. Mejorar la formación y capacitación de miembros militares en centros de estudios y unidades militares a fin de cumplir con la misión constitucional.
4. Mejorar la atención médica a los miembros de las Fuerzas Armadas y sus derechohabientes, a fin de contar con un personal militar en óptimas condiciones para el apresto operacional.
5. Conservar y proteger los ecosistemas y ambiente, a fin de mitigar los efectos del cambio climático en beneficio de la población hondureña.

c. Análisis de los Ingresos

Los ingresos generados por la Secretaría de Defensa Nacional (SEDENA) provienen de diversas fuentes, tales como la prestación de servicios en puertos, la venta de artículos y materiales diversos de la industria militar, así como los ingresos obtenidos por sus centros educativos y hospitalarios.

De acuerdo con las Disposiciones Generales del Presupuesto General de Ingresos y Egresos de la República para el ejercicio fiscal vigente, a la SEDENA le corresponde el 100% o el 80% de los ingresos recaudados, dependiendo del origen de estos.



Cuadro No. 1
Ingresos por Tipo de Rubro
(Cifras en Lempiras)

Nombre	Presupuesto Aprobado	Presupuesto Vigente	Recaudación del I Trimestre	% Trim.
Emision de Constancias, Certificaciones y Otros	397,363.00	397,363.00	56,368.64	14.2
Multas y Penas Varias	-	-	-	-
Ingresos por Subastas	1,563,600.00	1,563,600.00	-	-
Ventas de Artículos y Materiales Diversos.	5,220,215.00	5,220,215.00	-	-
Otros Servicios en Puertos	508,715.00	508,715.00	103,394.01	20.3
Ingresos de Centros Hospitalarios	28,000,000.00	28,000,000.00	5,050,000.00	18.0
Ingresos de Centros Educativos	5,423,773.00	5,423,773.00	-	-
Venta de Servicios Varios	625,800.00	625,800.00	-	-
Alquiler de Tierras y Terrenos	2,589,917.00	2,589,917.00	890,308.60	34.4
TOTAL	44,329,383.00	44,329,383.00	6,100,071.25	13.8

Observaciones sobre la recaudación trimestral

Durante el primer trimestre del año, la SEDENA reportó ingresos por un total de L6.1 millones, lo que representa el 13.8% del Presupuesto Vigente. Este resultado se encuentra por debajo de lo proyectado para el trimestre. No obstante, se destaca una excelente recaudación en las subcuentas de Ingresos de Centros Hospitalarios y Alquiler de Tierras y Terrenos, como las más significativas.

Asimismo, no se registran modificaciones presupuestarias para el periodo, en virtud de la prórroga del Presupuesto General de Ingresos y Egresos 2025.

d. Análisis de los Gastos

1. Gastos por Grupo

La clasificación por Objeto del Gasto se conceptúa como una ordenación sistemática y homogénea de los bienes, servicios y las transferencias que el Sector Público aplica en el desarrollo de su gestión. Lo anterior, permite identificar claramente y con transparencia los bienes y servicios que se adquieren, así como las transferencias que se ejecutan.



La siguiente tabla brinda un resumen de los gastos por grupo total fuentes. Para más detalles a nivel de Fuentes Nacionales que corresponde a la Clasificación del Gasto por Objeto Específico (Ver Anexo No. 1 Presupuesto de Egresos por Objeto Detallado).

Cuadro No. 2
Ejecución de Egresos por Grupo de Gasto
(Cifras en Lempiras)

Grupo	Vigente 2025 Prorrogado 2026	Vigente	Ejecutado del I Trimestre	Disponible	% Trim
Servicios Personales	8,346,638,505	8,346,638,505	1,729,979,823	6,616,658,682	20.7
Servicios No Personales	1,457,664,527	1,457,664,527	18,677,770	1,438,986,757	1.3
Materiales y Suministros	886,214,381	886,214,381	192,764,849	693,449,532	21.8
Bienes Capitalizables	329,093,638	329,093,638	28,223,942	300,869,697	8.6
Transferencias y Donaciones	1,090,254,290	1,090,254,290	263,662,986	826,591,304	24.2
Otros Gastos	320,000,000	320,000,000	89,049,394	230,950,606	27.8
Total	12,429,865,341	12,429,865,341	2,233,309,369	9,876,555,972	18.0

Observaciones sobre Ejecución Trimestral

La ejecución trimestral fue de 18.0%, siendo el porcentaje de ejecución más alto Otros Gastos con 27.8% asignación a favor de la Guardia de Honor Presidencial, continuando con Transferencias y Donaciones con 24.2% gastos que corresponde al pago de planillas por transferencias a las personas que sirvieron a la patria en tiempo de Guerra (Veteranos de Guerra), se ejecuta completamente la partida para reservistas de las FFAA que están en retiro y están disponibles para el llamado de la Patria; así como el pago de becas y transferencias, Materiales y Suministros 21.8% (alimentos y bebidas, alimentos para animales, gasolina y diésel), seguido de Servicios Personales con un 20.7% donde se contempla el pago de Sueldos y Salario del personal permanente y personal bajo la modalidad de contratos tanto administrativo como de las Fuerzas Armadas, Bienes Capitalizables con un 8.6 % su mayoría en equipo militar, seguido de Servicios No Personales con un 1.3% principalmente en la cuenta (servicios básicos, servicios de consultorías).



Respuesta de la Institución

No se requiere respuesta de la institución

2. Gastos por Programa

Esta sección brinda una descripción general tanto del desempeño financiero como el físico del programa para el presente trimestre, así como también a la fecha. La información financiera de dicho programa ha sido consolidada. Para información detallada ver Anexo 2.

Para el desarrollo de sus actividades, la Secretaría de Defensa Nacional cuenta con una estructura programática compuesta por 11 Programas: 01 - Actividades Centrales, 03 – Sistema Estratégico de la Defensa Nacional, 11 - Defensa de la Soberanía Nacional e Integridad Territorial, 12 – Sistemas Operativos en Materia de Seguridad Nacional, 13 – Sistema de Salud Militar, 14 – Operaciones de Apoyo a la Sostenibilidad de Ecosistemas y Ambiente, 50– Servicio de Docencia en Educación Superior, 16 – Producción Industrial de las Fuerzas Armadas de Honduras, 19-Comando de Operaciones de Apoyo, 20 Comisión Investigadora de Accidentes e Incidentes de Aviación (CIAIA) y 99 - Transferencias.

a. Programas Administrativos

Programa 01: Actividades Centrales

Este programa cuenta con un presupuesto vigente prorrogado de 145,939,408 Lempiras, orientados al desarrollo de

En este apartado se han consolidado tres Programas Administrativos, siendo estos:

Programa 01 - Actividades Centrales, a través del cual se dictan normas para el desarrollo de las actividades de la Institución, se da seguimiento a la ejecución tanto física como financiera de todas las Unidades Ejecutoras, se capacita al personal, se practican auditorias, se planifica la modernización de la Institución, con un presupuesto vigente prorrogado de L 892,025,797.

Programa 03 – Sistema Estratégico de la Defensa Nacional, a través de este Programa se producen los insumos requeridos por cada una de las Fuerzas (Ejército, Aérea, Marítima y Estado Mayor Conjunto) y los otros Programas Operativos con que cuenta la Institución, en lo relacionado con la dotación de uniformes y calzado, en este programa también se incluyen alguna transferencia de Becas, pensiones y Asociaciones sin Fines de Lucro, programa de



gestión de las Fuerzas Armadas de Honduras, con un presupuesto vigente prorrogado de L 842,893,193.

Programa 99 - Transferencias es a través de él que se ejecutan las asignaciones presupuestarias destinadas a atender las pensiones, las transferencias a al Instituto de Previsión Militar (IPM) para atender compromisos establecidos en leyes especiales, con un presupuesto vigente prorrogado de L 134,213,623.

Cuadro No. 3
Ejecución de Egresos por Programas Administrativos
(Cifras en Lempiras)

Vigente 2025 Prorrogado 2026	Vigente	Ejecutado del I Trimestre	Disponible	% del Trimestre
1,869,222,613	1,869,222,613	334,641,352	1,534,581,261	17.9

Observaciones sobre Ejecución Trimestral

El programa 01 – Actividades Centrales muestra una ejecución de L 127,222,533 respecto al presupuesto vigente prorrogado de la Institución, este programa ejecuta los grupos de gasto Servicios Personales, Servicios No Personales, Materiales y Suministros y Otros Gastos para el normal funcionamiento de la Institución, Programas 03 -Sistema Estratégico de la Defensa Nacional presenta una ejecución de L 167,565,148 y Transferencias L 39,856,669, presentando una ejecución para este trimestre de 1.3% entre los tres programas.

Respuesta de la Institución

No se requiere respuesta de la institución.

Modificaciones presupuestarias relevantes del programa

En el primer trimestre no se realizaron modificaciones para este programa.

b. Programas Operativos

Programa 11 – Defensa de la Soberanía Nacional e Integridad Territorial

El Ejército es una de las tres ramas de las Fuerzas Armadas de Honduras, según lo contempla la Constitución Política de la República de Honduras. A través de este Programa



la Secretaría de Defensa Nacional efectúa la defensa del territorio nacional por la vía terrestre, aérea y marítima. En este Programa se realizan las acciones requeridas para el resguardo del territorio nacional, se capacita al personal en el Centro de Formación Militar, la Universidad de Defensa Nacional, en la Academia Militar de Honduras General Francisco Morazán y en el Liceo Militar del Norte y se brinda apoyo logístico a las Instituciones Públicas y Privadas. No obstante, lo anterior, no se puede presentar el análisis de la información física en vista que en el primer trimestre del 2026 no se contó con el POA para evaluación y seguimiento por motivo de la prórroga presupuestaria.

Cuadro No. 4
Ejecución de Egresos por Programa
(Cifras en Lempiras)

Información Financiera						
Vigente 2025 Prorrogado 2026	Vigente	Ejecutado del I Trimestre	Ejecutado Acumulado	Disponible	% del Trimestre	% Acumulado
9,271,263,782	9,271,263,782	1,745,707,333	1,745,707,333	7,525,556,449	18.8	18.8
Información Física						
Descripción del Producto	Operaciones Militares Realizadas en el Dominio del espacio Terrestre, Aéreo y Marítimo en beneficio de la población Hondureña			Unidad de Medida del Producto	Operaciones	
Trimestral						
Programado		Ejecutado		% Ejecutado		
Cantidad	Asignación Presupuestaria	Cantidad	Asignación Presupuestaria	Cantidad	Asignación Presupuestaria	
-	-	-	-	-	-	
Anual						
Programado		Ejecutado		% Ejecutado		
Cantidad	Asignación Presupuestaria	Cantidad	Asignación Presupuestaria	Cantidad	Asignación Presupuestaria	
-	-	-	-	-	-	

Observaciones sobre Ejecución Trimestral

El programa 11 - Defensa de la Soberanía Nacional e Integridad Territorial, muestra una ejecución financiera de 18.8% en el primer trimestre respecto al presupuesto vigente prorrogado de la Institución, respecto a la información física este programa tiene el producto Operaciones Militares Realizadas en el Dominio del Espacio Terrestre, Aéreo y Marítimo en beneficio de la población Hondureña, sin embargo, no se registran metas programadas ni ejecutadas en los apartados trimestral y anual, en vista que en el primer trimestre del 2026 no se contó con el POA para evaluación y seguimiento por motivo de la prórroga presupuestaria.



Respuesta de la Institución

No se requiere respuesta de la institución.

Modificaciones presupuestarias relevantes del programa

En el primer trimestre no se realizó modificaciones en el programa 11 Defensa de la Soberanía Nacional e Integridad Territorial.

Programa 12- Sistemas Operativos en Materia de Seguridad Nacional

Según la Constitución de la República de Honduras, la Secretaría de Estado en el Despacho de Defensa Nacional, a través del Estado Mayor Conjunto, como Órgano Superior Técnico Militar de Asesoramiento, realiza la planificación, coordinación y supervisión de las Fuerzas Armadas.

Cuadro No. 5
Ejecución de Egresos por Programa
(Cifras en Lempiras)

Información Financiera						
Vigente 2025 Prorrogado 2026	Vigente	Ejecutado del I Trimestre	Ejecutado Acumulado	Disponible	% del Trimestre	% Acumulado
775,270,763	775,270,763	160,100,872	160,100,872	615,169,891	20.7	20.7
Información Física						
Descripción del Producto	Operaciones de control, vigilancia e inteligencia realizados por el Estado Mayor Conjunto			Unidad de Medida del Producto	Operaciones	
Trimestral						
Programado		Ejecutado		% Ejecutado		
Cantidad	Asignación Presupuestaria	Cantidad	Asignación Presupuestaria	Cantidad	Asignación Presupuestaria	
-	-	-	-	-	-	
Anual						
Programado		Ejecutado		% Ejecutado		
Cantidad	Asignación Presupuestaria	Cantidad	Asignación Presupuestaria	Cantidad	Asignación Presupuestaria	
-	-	-	-	-	-	



Observaciones sobre Ejecución Trimestral

El programa 12 –muestra una ejecución financiera de 20.7% en el primer trimestre respecto al presupuesto vigente prorrogado de la Institución, respecto a la ejecución física e tiene el producto Operaciones de control, vigilancia e inteligencia realizados por el Estado Mayor Conjunto, sin embargo, no se registran metas programadas ni ejecutadas en los apartados trimestral y anual, en vista que en el primer trimestre del 2026 no se contó con el POA para evaluación y seguimiento por motivo de la prórroga presupuestaria.

Modificaciones presupuestarias relevantes del programa

En el primer trimestre no se realizó modificaciones en el programa 12- Sistemas Operativos en Materia de Seguridad Nacional

Programa 13 – Sistema de Salud Militar

La Secretaría de Defensa Nacional a través del Programa 13 brinda atención médica con cobertura a nivel nacional a los miembros de las Fuerza Armadas y sus derechohabientes, así como público en general.

Cuadro No. 6
Ejecución de Egresos por Programa
(Cifras en Lempiras)

Información Financiera						
Vigente 2025 Prorrogado 2026	Vigente	Ejecutado del I Trimestre	Ejecutado Acumulado	Disponible	% del Trimestre	% Acumulado
194,682,746	194,682,746	30,804,353	30,804,353	163,878,393	15.8	15.8
Información Física						
Descripción del Producto	Atenciones hospitalarias brindadas al personal militar, afiliados y derochohabientes			Unidad de Medida del Producto	Atención Medica	
Trimestral						
Programado		Ejecutado		% Ejecutado		
Cantidad	Asignación	Cantidad	Asignación	Cantidad	Asignación Presupuestaria	
-	-	-	-	-	-	
Anual						
Programado		Ejecutado		% Ejecutado		
Cantidad	Asignación	Cantidad	Asignación	Cantidad	Asignación Presupuestaria	
-	-	-	-	-	-	



Observaciones sobre Ejecución Trimestral

El programa 13 –muestra una ejecución financiera de 15.8% en el primer trimestre respecto al presupuesto vigente prorrogado de la Institución, respecto a la ejecución física e tiene el producto Atenciones hospitalarias brindadas al personal militar, afiliados y derechohabientes, sin embargo, no se registran metas programadas ni ejecutadas en los apartados trimestral y anual, en vista que en el primer trimestre del 2026 no se contó con el POA para evaluación y seguimiento por motivo de la prórroga presupuestaria.

Modificaciones presupuestarias relevantes del programa

En el primer trimestre no se realizó modificaciones en el programa 13- Sistema de Salud Militar.

Programa 16 – Producción Industrial de las Fuerzas Armadas de Honduras

A través de la Industria Militar de las Fuerzas Armadas se brindan los uniformes y complementos, como ser la producción de vestuario, calzado, insignias, prendas, material y equipo, para el uso de los miembros militares, quienes realizan el cumplimiento de las misiones encomendadas, según la Constitución de la República. Asimismo, se atienden requerimientos de manufactura de vestuario e implementos para el personal de Instituciones de seguridad y otras, a solicitud de estas.

Cuadro No. 7
Ejecución de Egresos por Programa
(Cifras en Lempiras)

Información Financiera						
Vigente 2025 Prorrogado 2026	Vigente	Ejecutado del I Trimestre	Ejecutado Acumulado	Disponible	% del Trimestre	% Acumulado
105,607,565	105,607,565	21,015,419	21,015,419	84,592,146	19.9	19.9
Información Física						
Descripción del Producto	Vestuario, indumentaria y equipo de uso militar producido para las Fuerzas Armadas			Unidad de Medida del Producto	Unidad de Producción	
Trimestral						
Programado		Ejecutado		% Ejecutado		
Cantidad	Asignación	Cantidad	Asignación	Cantidad	Asignación Presupuestaria	
-	-	-	-	-	-	
Anual						
Programado		Ejecutado		% Ejecutado		
Cantidad	Asignación	Cantidad	Asignación	Cantidad	Asignación Presupuestaria	
-	-	-	-	-	-	



Observaciones sobre Ejecución Trimestral

El Programa 16—muestra una ejecución financiera de 19.9% en el primer trimestre respecto al presupuesto vigente prorrogado de la Institución, respecto a la ejecución física e tiene el producto Vestuario, indumentaria y equipo de uso militar producido para las Fuerzas Armadas, sin embargo, no se registran metas programadas ni ejecutadas en los apartados trimestral y anual, en vista que en el primer trimestre del 2026 no se contó con el POA para evaluación y seguimiento por motivo de la prórroga presupuestaria.

Modificaciones presupuestarias relevantes del programa

En el primer trimestre no se realizó modificaciones en el programa 16- Producción Industrial de las Fuerzas Armadas de Honduras.



IV. RECOMENDACIONES

- La Institución debe aplicar la normativa vigente para la ejecución del presupuesto contenida en la Ley Orgánica del Presupuesto, Normas Técnicas del Subsistema de Presupuesto y de las Disposiciones Generales del Presupuesto y su Reglamento.
- Dar cumplimiento en tiempo y forma con lo establecido en el Artículo 262 de las Disposiciones Generales del Presupuesto Vigentes a fin de que remitan a la Secretaría de Estado en el Despacho de Finanzas dentro de los primeros 15 días hábiles del mes siguiente de finalizado el trimestre, un informe en formato digital con la ejecución física y financiera del Plan Operativo Anual del Presupuesto.



V. ANEXOS

1. Clasificación del Objeto Específico del Gasto
 - 1.1 Objetiva Clasificación del Gasto por Objeto Tesoro Nacional.
 - 1.2 Objetiva Clasificación del Gasto por Objeto Recursos Propios.
2. Gasto por Programa y Grupo.

ANEXO N° 1
SECRETARÍA DE FINANZAS
ADMINISTRACIÓN PÚBLICA CENTRAL
INSTITUCIÓN 090: SECRETARÍA DE ESTADO EN EL DESPACHO DE DEFENSA NACIONAL (SEDENA)
PRESUPUESTO DE EGRESOS POR OBJETO DETALLADO
PRIMER TRIMESTRE DE 2026
FONDOS TOTALES
(Cifras en Lempiras)

Objeto	Descripción	Presupuesto Vigente 2025 Prorrogado 2026	Vigente	Ejecutado I Trimestre	Variación Trimestral	
					Vigente / Ejecutado	% de Ejecución
10000	SERVICIOS PERSONALES	10,918,102,691	10,918,102,691	1,766,093,363	9,152,009,328	16.2
11100	Sueldos Básicos	5,147,816,330	5,147,816,330	1,227,042,334	1,227,042,334	23.8
11400	Adicionales	665,123,684	665,123,684	24,559,357	24,559,357	3.7
11510	Decimotercer Mes	428,993,776	428,993,776	302,675	302,675	0.1
11520	Decimocuarto Mes	428,993,776	428,993,776	7,451,547	7,451,547	1.7
11600	Complementos	347,418,476	347,418,476	134,824,976	134,824,976	38.8
11710	Contribuciones al Instituto Nacional de Jubilaciones y Pensiones de los Empleados y Funcionarios del Poder Ejecutivo	10,966,300	10,966,300	1,629,408	1,629,408	14.9
11731	Contribuciones al Instituto de Previsión Militar - Cuota Patronal	557,569,065	557,569,065	155,019,599	155,019,599	27.8
11732	Contribuciones al Instituto de Previsión Militar - Régimen de Riesgos Especiales	367,488,702	367,488,702	101,787,788	101,787,788	27.7
11733	Contribuciones al Instituto de Previsión Militar - Reserva Laboral	362,444,863	362,444,863	77,002,007	77,002,007	21.2
11750	Contribuciones para Seguro Social	1,652,781	1,652,781	265,964	265,964	16.1
12100	Sueldos Básicos	25,320,780	25,320,780	-	-	-
12410	Decimotercer Mes	629,664	629,664	-	-	-
12420	Decimocuarto Mes	630,064	630,064	-	-	-
12550	Contribuciones para Seguro Social	159,388	159,388	-	-	-
14100	Horas Extraordinarias	710,856	710,856	-	-	-
14300	Gastos de Representación en el País	420,000	420,000	94,167	94,167	22.4
16200	Compensaciones	300,000	300,000	-	-	-
	SERVICIOS NO PERSONALES	1,457,664,527	1,457,664,527	18,677,770	18,677,770	1.3
21110	Suministro De Energía Eléctrica	100,949,286	100,949,286	16,752,106	16,752,106	16.6
21200	Agua	2,020,000	2,020,000	507,685	507,685	25.1
21420	Telefonía Fija	430,000	430,000	40,414	40,414	9.4
21430	Telefonía Celular	50,400	50,400	2,194	2,194	4.4
22100	Alquiler de Edificios, Viviendas y Locales	1,825,000	1,825,000	49,800	49,800	2.7
22220	Alquiler de Equipos de Transporte, Tracción y Elevación	1,000,980,000	1,000,980,000	-	-	-
22230	Alquiler de Equipos Sanitarios y de Laboratorio	37,000	37,000	-	-	-
22260	Alquiler de Equipo de Oficina y Muebles	2,190,000	2,190,000	83,571	83,571	3.8
22270	Alquiler de Equipos de Comunicación	187,943	187,943	-	-	-
23100	Mantenimiento y Reparación de Edificios y Locales	5,130,030	5,130,030	-	-	-
23200	Mantenimiento y Reparación de Equipos y Medios de Transporte	116,060,386	116,060,386	100,000	100,000	0.1
23310	Mantenimiento y Reparación de Equipos y Maquinarias de Producción	2,892,687	2,892,687	-	-	0
23320	Mantenimiento y Reparación de Equipos de Tracción y Elevación	533,909	533,909	-	-	0
23350	Mantenimiento y Reparación de Equipo para Computación	397,206	397,206	-	-	0
23360	Mantenimiento y Reparación de Equipo de Oficina y Muebles	60,000	60,000	-	-	0
23370	Mantenimiento y Reparación de Equipos de Comunicación	300,000	300,000	-	-	0
23390	Mantenimiento y Reparación de Otros Equipos	566,213	566,213	-	-	0
23400	Mantenimiento y Reparación de Obras Civiles e Instalaciones Varias	2,891,672	2,891,672	-	-	0
23500	Limpieza, Aseo y Fumigación	12,216,823	12,216,823	-	-	0
23600	Mantenimiento de Sistemas Informáticos	7,113,897	7,113,897	-	-	0
24110	Sangres y Componentes	3,069,294	3,069,294	536,999	536,999	17.4958515
24130	Servicios Médicos	3,000,000	3,000,000	605,001	605,001	20.166696
24400	Servicios de Contabilidad y Auditoría	1,200,000	1,200,000	-	-	0
24500	Servicios de Capacitación	1,210,000	1,210,000	-	-	0
24600	Servicios de Informática y Sistemas Computarizados	150,000	150,000	-	-	0
24710	Servicios De Consultoría De Gestión Administrativa Y Financiera	700,000	700,000	-	-	0
25100	Servicio de Transporte	5,720,395	5,720,395	-	-	0
25200	Servicio de Almacenamiento	250,000	250,000	-	-	0

ANEXO N° 1
SECRETARÍA DE FINANZAS
ADMINISTRACIÓN PÚBLICA CENTRAL
INSTITUCIÓN 090: SECRETARÍA DE ESTADO EN EL DESPACHO DE DEFENSA NACIONAL (SEDENA)
PRESUPUESTO DE EGRESOS POR OBJETO DETALLADO
PRIMER TRIMESTRE DE 2026
FONDOS TOTALES
(Cifras en Lempiras)

Objeto	Descripción	Presupuesto Vigente 2025 Prorrogado 2026	Vigente	Ejecutado I Trimestre	Variación Trimestral	
					Vigente / Ejecutado	% de Ejecución
25300	Servicio de Imprenta, Publicaciones y Reproducciones	3,980,574	3,980,574	-	-	0
25400	Primas y Gastos de Seguro	125,075,100	125,075,100	-	-	0
25500	Comisiones y Gastos Bancarios	160,544	160,544	-	-	0
25700	Servicio de Internet	6,558,516	6,558,516	-	-	0
26110	Pasajes Nacionales	581,000	581,000	-	-	0
26120	Pasajes al Exterior	12,872,239	12,872,239	-	-	0
26210	Viáticos Nacionales	13,317,807	13,317,807	-	-	0
26220	Viáticos al Exterior	15,166,608	15,166,608	-	-	0
27210	Tasas	9,521	9,521	-	-	0
27500	Gastos Judiciales	3,000,000	3,000,000	-	-	0
29100	Ceremonial y Protocolo	4,810,477	4,810,477	-	-	0
	MATERIALES Y SUMINISTROS	914,160,245	886,214,381	192,764,849	192,764,849	21.8
31110	Productos Alimenticios Y Bebidas	611,787,632	611,787,632	147,630,803	147,630,803	24.1310539
31200	Alimentos para Animales	8,447,924	8,447,924	7,227,346	7,227,346	85.5517403
31500	Madera, Corcho y sus Manufacturas	464,900	464,900	-	-	0
32100	Hilados y Telas	425,000	425,000	-	-	0
32200	Confecciones Textiles	1,083,449	1,083,449	-	-	0
32310	Prendas de Vestir	5,560,043	5,560,043	-	-	0
32320	Materiales y Accesorios para Costura	30,000	30,000	-	-	0
32400	Calzados	2,332,518	2,332,518	-	-	0
33100	Productos De Papel Y CartÓN	6,407,167	6,407,167	125,000	125,000	1.95094025
33300	Productos de Artes Gráficas	1,544,607	1,544,607	-	-	0
33500	Libros, Revistas y Periódicos	267,450	267,450	-	-	0
33600	Textos de Enseñanza	100,000	100,000	-	-	0
34300	Artículos de Caucho	200,000	200,000	-	-	0.0
34400	Llantas y Cámaras de Aire	4,038,598	4,038,598	-	-	-
35100	Productos Químicos	1,452,165	1,452,165	-	-	-
35210	Productos Farmacéuticos y Medicinales Varios	14,474,220	14,474,220	-	-	-
35251	Reactivos	405,000	405,000	-	-	-
35252	Reactivos VIH/SIDA	80,000	80,000	-	-	-
35260	Oxígeno Médico	1,300,000	1,300,000	-	-	-
35400	Insecticidas, Fumigantes y Otros	194,647	194,647	-	-	-
35500	Tintas, Pinturas y Colorantes	1,605,709	1,605,709	-	-	-
35610	Gasolina	26,110,723	26,110,723	5,535,389	5,535,389	21.2
35620	Diesel	121,060,853	121,060,853	31,514,431	31,514,431	26.0
35640	Gas LPG	178,000	178,000	29,028	29,028	16.3
35650	Aceites y Grasas Lubricantes	6,118,617	6,118,617	652,852	652,852	10.7
35700	Específicos Veterinarios y Productos Varios para Animales	1,650,000	1,650,000	-	-	-
35800	Productos de Material Plástico	863,078	863,078	-	-	-
35920	Productos Fotoquímicos	100,000	100,000	-	-	-
35930	Productos Químicos de Uso Personal	1,066,351	1,066,351	-	-	-
36100	Productos Ferrosos	849,618	849,618	-	-	-
36400	Herramientas Menores	1,208,060	1,208,060	-	-	-
36930	Elementos de Ferrería	1,307,395	1,307,395	-	-	-
37100	Productos De Cemento, Asbesto, Yeso Y Otros	760,999	760,999	-	-	-
37200	Productos de Vidrio	67,882	67,882	-	-	-
37500	Minerales Metalíferos	595,000	595,000	-	-	-
37800	Piedra, Arcilla Y Arena	757,000	757,000	-	-	-

ANEXO N° 1
SECRETARÍA DE FINANZAS
ADMINISTRACIÓN PÚBLICA CENTRAL
INSTITUCIÓN 090: SECRETARÍA DE ESTADO EN EL DESPACHO DE DEFENSA NACIONAL (SEDENA)
PRESUPUESTO DE EGRESOS POR OBJETO DETALLADO
PRIMER TRIMESTRE DE 2026
FONDOS TOTALES
(Cifras en Lempiras)

Objeto	Descripción	Presupuesto Vigente 2025 Prorrogado 2026	Vigente	Ejecutado I Trimestre	Variación Trimestral	
					Vigente / Ejecutado	% de Ejecución
38100	Material De Defensa Y Seguridad	4,875,900	4,875,900	-	-	-
39100	Elementos de Limpieza y Aseo Personal	4,807,196	4,807,196	-	-	-
39200	Útiles de Escritorio, Oficina y Enseñanza	5,005,780	5,005,780	-	-	-
39300	Útiles y Materiales Eléctricos	1,242,140	1,242,140	-	-	-
39400	Utensilios de Cocina y Comedor	791,042	791,042	-	-	-
39510	Instrumental Médico Quirúrgico Menor	150,000	150,000	-	-	-
39530	Material Médico Quirúrgico Menor	4,884,370	4,884,370	-	-	-
39540	Otro Instrumental, Accesorios y Material Médico	50,000	50,000	-	-	-
39600	Repuestos y Accesorios	67,209,212	39,263,348	50,000	50,000	0.1
39800	Útiles Deportivos, Recreativos y de Rescate	250,000	250,000	-	-	-
	BIENES CAPITALIZABLES	301,147,774	329,093,638	28,223,942	28,223,942	8.6
42110	Muebles Varios de Oficina	845,900	845,900	-	-	-
42120	Equipos Varios de Oficina	547,260	547,260	-	-	-
42130	Muebles para Alojamiento Colectivo	290,000	290,000	-	-	-
42140	Electrodomésticos	337,000	337,000	278,078	278,078	82.5
42220	Maquinaria y Equipo de Producción Agropecuaria y Forestal	3,000	3,000	-	-	-
42270	Maquinaria y Equipo de Producción de Servicio (Agua, Luz, Teléfono etc)	900,000	900,000	-	-	-
42310	Equipo de Transporte Terrestre para Personas	10,300,000	10,300,000	-	-	-
42410	Equipo Médico, Sanitario, Hospitalario e Instrumental	10,640,000	10,640,000	-	-	-
42510	Equipo de Comunicación	1,703,380	1,703,380	-	-	0.0
42520	Equipo de Señalamiento	33,600	33,600	-	-	-
42600	Equipos para Computación	3,530,020	3,530,020	-	-	-
42710	Muebles y Equipos Educativos	158,460	158,460	-	-	-
42800	Herramientas Mayores	388,000	388,000	-	-	-
42900	Equipos para Electrificación (Medidores, Transformadores y Postes)	75,000	75,000	-	-	-
45100	Aplicaciones Informáticas	124,316,681	124,316,681	-	-	-
46100	Equipo Militar	139,879,056	167,824,920	27,945,864	27,945,864	16.7
47110	Construcciones y Mejoras de Bienes en Dominio Privado	7,200,417	7,200,417	-	-	-
	TRANSFERENCIAS Y DONACIONES	1,090,254,290	1,090,254,290	263,662,986	263,662,986	24.2
51120	Pensiones	443,971,670	443,971,670	102,555,543	102,555,543	23.1
51211	Becas Nacionales	14,341,567	14,341,567	4,670,852	4,670,852	32.6
51212	Becas En El Exterior	15,175,897	15,175,897	3,176,215	3,176,215	20.9
51220	Avuda Social a Personas	150,813,900	150,813,900	-	-	-
51230	Otras Asistencias Sociales	24,521,017	24,521,017	13,071,149	13,071,149	53.3
51240	Beneficios Especiales	305,799,348	305,799,348	99,740,365	99,740,365	32.6
51310	Transferencias Corrientes A Instituciones Sin Fines De Lucro	375,000	375,000	93,750	93,750	25.0
52130	Transferencias Corrientes a Instituciones de la Seguridad Social	134,213,623	134,213,623	39,856,669	39,856,669	29.7
53310	Transferencias a Organismos Internacionales - Cuotas Ordinarias	960,356	960,356	498,442	498,442	51.9
53320	Transferencias a Organismos Internacionales - Cuotas Extraordinaria	81,912	81,912	-	-	-
	OTROS GASTOS	320,000,000	320,000,000	89,049,394	89,049,394	27.8
99100	Para Erogaciones Corrientes	320,000,000	320,000,000	89,049,394	89,049,394	27.8
	Total	12,429,865,341	12,429,865,341	2,322,358,763	2,322,358,763	18.7

ANEXO N° 1.1
SECRETARÍA DE FINANZAS
ADMINISTRACIÓN PÚBLICA CENTRAL
INSTITUCIÓN 090: SECRETARÍA DE ESTADO EN EL DESPACHO DE DEFENSA NACIONAL (SEDENA)
PRESUPUESTO DE EGRESOS POR OBJETO DETALLADO
PRIMER TRIMESTRE DE 2026
FONDOS DEL TESORO NACIONAL
(Cifras en Lempiras)

Objeto	Descripción	Presupuesto Vigente 2025 Prorrogado 2026	Vigente	Ejecutado I Trimestre	Variación Trimestral	
					Vigente / Ejecutado	% de Ejecución
10000	SERVICIOS PERSONALES	11,021,575,778	11,021,575,778	1,765,719,197	9,255,856,581	16.0
11100	Sueldos Básicos	5,147,816,330	5,147,816,330	1,227,042,334	1,227,042,334	23.8
11400	Adicionales	665,123,684	665,123,684	24,559,357	24,559,357	3.7
11510	Decimotercer Mes	428,993,776	428,993,776	302,675	302,675	0.1
11520	Decimocuarto Mes	428,993,776	428,993,776	7,451,547	7,451,547	1.7
11600	Complementos	347,418,476	347,418,476	134,824,976	134,824,976	38.8
11710	Contribuciones al Instituto Nacional de Jubilaciones y Pensiones de los Empleados y Funcionarios del Poder Ejecutivo	10,966,300	10,966,300	1,629,408	1,629,408	14.9
11731	Contribuciones al Instituto de Previsión Militar - Cuota Patronal	557,569,065	557,569,065	155,019,599	155,019,599	27.8
11732	Contribuciones al Instituto de Previsión Militar - Régimen de Riesgos Especiales	367,488,702	367,488,702	101,787,788	101,787,788	27.7
11733	Contribuciones al Instituto de Previsión Militar - Reserva Laboral	362,444,863	362,444,863	77,002,007	77,002,007	21.2
11750	Contribuciones para Seguro Social	1,652,781	1,652,781	265,964	265,964	16.1
12100	Sueldos Básicos	25,320,780	25,320,780	-	-	-
12410	Decimotercer Mes	629,664	629,664	-	-	-
12420	Decimocuarto Mes	630,064	630,064	-	-	-
12550	Contribuciones para Seguro Social	159,388	159,388	-	-	-
14100	Horas Extraordinarias	710,856	710,856	-	-	-
16200	Compensaciones	300,000	300,000	-	-	-
	SERVICIOS NO PERSONALES	1,446,222,231	1,446,222,231	18,397,770	18,397,770	1.3
21110	Suministro De Energía Eléctrica	100,949,286	100,949,286	16,752,106	16,752,106	16.6
21200	Agua	2,020,000	2,020,000	507,685	507,685	25.1
21420	Telefonía Fija	430,000	430,000	40,414	40,414	9.4
21430	Telefonía Celular	50,400	50,400	2,194	2,194	4.4
22100	Alquiler de Edificios, Viviendas y Locales	1,825,000	1,825,000	49,800	49,800	2.7
22220	Alquiler de Equipos de Transporte, Tracción y Elevación	1,000,980,000	1,000,980,000	-	-	-
22230	Alquiler de Equipos Sanitarios y de Laboratorio	37,000	37,000	-	-	-
22260	Alquiler de Equipo de Oficina y Muebles	2,190,000	2,190,000	83,571	83,571	3.8
22270	Alquiler de Equipos de Comunicación	90,000	90,000	-	-	-
23100	Mantenimiento y Reparación de Edificios y Locales	4,696,500	4,696,500	-	-	-
23200	Mantenimiento y Reparación de Equipos y Medios de Transporte	115,866,856	115,866,856	-	-	-
23310	Mantenimiento y Reparación de Equipos y Maquinarias de Producción	1,392,687	1,392,687	-	-	0.0
23320	Mantenimiento y Reparación de Equipos de Tracción y Elevación	533,909	533,909	-	-	0
23350	Mantenimiento y Reparación de Equipo para Computación	370,000	370,000	-	-	0
23360	Mantenimiento y Reparación de Equipo de Oficina y Muebles	60,000	60,000	-	-	0
23370	Mantenimiento y Reparación de Equipos de Comunicación	300,000	300,000	-	-	0
23390	Mantenimiento y Reparación de Otros Equipos	372,683	372,683	-	-	0
23400	Mantenimiento y Reparación de Obras Civiles e Instalaciones Varias	2,502,172	2,502,172	-	-	0
23500	Limpieza, Aseo y Fumigación	5,600,500	5,600,500	-	-	0
23600	Mantenimiento de Sistemas Informáticos	7,048,602	7,048,602	-	-	0
24110	Sangres y Componentes	2,069,294	2,069,294	356,999	356,999	17.25221839
24130	Servicios Médicos	3,000,000	3,000,000	605,001	605,001	20.166696

ANEXO N° 1.1
SECRETARÍA DE FINANZAS
ADMINISTRACIÓN PÚBLICA CENTRAL
INSTITUCIÓN 090: SECRETARÍA DE ESTADO EN EL DESPACHO DE DEFENSA NACIONAL (SEDENA)
PRESUPUESTO DE EGRESOS POR OBJETO DETALLADO
PRIMER TRIMESTRE DE 2026
FONDOS DEL TESORO NACIONAL
(Cifras en Lempiras)

Objeto	Descripción	Presupuesto Vigente 2025 Prorrogado 2026	Vigente	Ejecutado I Trimestre	Variación Trimestral	
					Vigente / Ejecutado	% de Ejecución
24400	Servicios de Contabilidad y Auditoría	1,200,000	1,200,000	-	-	0
24500	Servicios de Capacitación	1,210,000	1,210,000	-	-	0
24600	Servicios de Informática y Sistemas Computarizados	150,000	150,000	-	-	0
24710	Servicios De Consultoría De Gestión Administrativa Y Financiera	700,000	700,000	-	-	0
31200	Alimentos para Animales	8,447,924	8,447,924	7,227,346	7,227,346	85.55174029
31500	Madera, Corcho y sus Manufacturas	464,900	464,900	-	-	0
32100	Hilados y Telas	325,000	325,000	-	-	0
32200	Confecciones Textiles	955,360	955,360	-	-	0
32310	Prendas de Vestir	5,364,156	5,364,156	-	-	0
32320	Materiales y Accesorios para Costura	30,000	30,000	-	-	0
32400	Calzados	2,332,518	2,332,518	-	-	0
33100	Productos De Papel Y Cartón	5,961,280	5,961,280	-	-	0
33300	Productos de Artes Gráficas	1,229,010	1,229,010	-	-	0
33500	Libros, Revistas y Periódicos	267,450	267,450	-	-	0
33600	Textos de Enseñanza	100,000	100,000	-	-	0
34400	Llantas y Cámaras de Aire	3,988,598	3,988,598	-	-	0
35100	Productos Químicos	1,430,400	1,430,400	-	-	0.0
35210	Productos Farmacéuticos y Medicinales Varios	14,474,220	14,474,220	-	-	-
35251	Reactivos	305,000	305,000	-	-	-
35252	Reactivos VIH/SIDA	50,000	50,000	-	-	-
35260	Oxígeno Médico	1,300,000	1,300,000	-	-	-
35400	Insecticidas, Fumigantes y Otros	162,000	162,000	-	-	-
35500	Tintas, Pinturas y Colorantes	1,386,000	1,386,000	-	-	-
35610	Gasolina	26,044,010	26,044,010	5,535,389	5,535,389	21.3
35620	Diesel	118,227,926	118,227,926	31,394,431	31,394,431	26.6
35640	Gas LPG	178,000	178,000	29,028	29,028	16.3
35650	Aceites y Grasas Lubricantes	5,996,852	5,996,852	652,852	652,852	10.9
37200	Productos de Vidrio	57,000	57,000	-	-	-
37500	Minerales Metales	575,000	575,000	-	-	-
39200	Útiles de Escritorio, Oficina y Enseñanza	4,563,423	4,563,423	-	-	-
39300	Útiles y Materiales Eléctricos	1,048,610	1,048,610	-	-	-
39400	Utensilios de Cocina y Comedor	719,277	719,277	-	-	-
39510	Instrumental Médico Quirúrgico Menor	150,000	150,000	-	-	-
39530	Material Médico Quirúrgico Menor	3,384,370	3,384,370	-	-	-
	BIENES CAPITALIZABLES	280,694,017	308,630,881	27,945,864	27,945,864	9.1

ANEXO N° 1.2
SECRETARÍA DE FINANZAS
ADMINISTRACIÓN PÚBLICA CENTRAL
INSTITUCIÓN 090: SECRETARÍA DE ESTADO EN EL DESPACHO DE DEFENSA NACIONAL (SEDENA)
PRESUPUESTO DE EGRESOS POR OBJETO DETALLADO
PRIMER TRIMESTRE DE 2026
FONDOS DE RECURSOS PROPIOS
(Cifras en Lempiras)

Objeto	Descripción	Presupuesto Vigente 2025 Prorrogado 2026	Vigente	Ejecutado I Trimestre	Variación Trimestral	
					Vigente / Ejecutado	% de Ejecución
10000	SERVICIOS PERSONALES	36,990,744	36,990,744	1,074,167	35,916,577	2.9
14300	Gastos de Representacion en el Pais	420,000	420,000	94,167	94,167	22.4
	SERVICIOS NO PERSONALES	11,442,296	11,442,296	280,000	280,000	2.4
22270	Alquiler de Equipos de Comunicación	97,943	97,943	-	-	-
23100	Mantenimiento y Reparación de Edificios y Locales	433,530	433,530	-	-	-
23200	Mantenimiento y Reparación de Equipos y Medios de Transporte	193,530	193,530	100,000	100,000	51.7
23310	Mantenimiento y Reparación de Equipos y Maquinarias de Producción	1,500,000	1,500,000	-	-	-
23350	Mantenimiento y Reparación de Equipo para Computación	27,206	27,206	-	-	-
23390	Mantenimiento y Reparación de Otros Equipos	193,530	193,530	-	-	-
23400	Mantenimiento y Reparación de Obras Civiles e Instalaciones Varias	389,500	389,500	-	-	-
23500	Limpieza, Aseo y Fumigación	6,616,323	6,616,323	-	-	-
23600	Mantenimiento de Sistemas Informáticos	65,295	65,295	-	-	-
24110	Sangres y Componentes	1,000,000	1,000,000	180,000	180,000	18.0
25100	Servicio de Transporte	16,323	16,323	-	-	-
25300	Servicio de Imprenta, Publicaciones y Reproducciones	241,474	241,474	-	-	-
25400	Primas y Gastos de Seguro	75,000	75,000	-	-	-
25500	Comisiones y Gastos Bancarios	544	544	-	-	-
25700	Servicio de Internet	174,122	174,122	-	-	-
26120	Pasajes al Exterior	163,239	163,239	-	-	-
26210	Viáticos Nacionales	97,943	97,943	-	-	-
26220	Viáticos al Exterior	130,047	130,047	-	-	-
27210	Tasas	521	521	-	-	-
29100	Ceremonial y Protocolo	26,226	26,226	-	-	-
	MATERIALES Y SUMINISTROS	12,013,330	12,013,330	295,000	295,000	2.5
31110	Productos Alimenticios Y Bebidas	802,959	802,959	-	-	-
32100	Hilados y Telas	100,000	100,000	-	-	-
32200	Confecciones Textiles	128,089	128,089	-	-	-
32310	Prendas de Vestir	195,887	195,887	-	-	-
33100	Productos De Papel Y Cartón	445,887	445,887	125,000	125,000	28.0
33300	Productos de Artes Gráficas	315,597	315,597	-	-	0.0
34300	Artículos de Caucho	200,000	200,000	-	-	0
34400	Llantas y Cámaras de Aire	50,000	50,000	-	-	0
35100	Productos Químicos	21,765	21,765	-	-	0
35251	Reactivos	100,000	100,000	-	-	0
35252	Reactivos VIH/SIDA	30,000	30,000	-	-	0
35400	Insecticidas, Fumigantes y Otros	32,647	32,647	-	-	0
35500	Tintas, Pinturas y Colorantes	219,709	219,709	-	-	0
35610	Gasolina	66,713	66,713	-	-	0

ANEXO N° 1.2
SECRETARÍA DE FINANZAS
ADMINISTRACIÓN PÚBLICA CENTRAL
INSTITUCIÓN 090: SECRETARÍA DE ESTADO EN EL DESPACHO DE DEFENSA NACIONAL (SEDENA)
PRESUPUESTO DE EGRESOS POR OBJETO DETALLADO
PRIMER TRIMESTRE DE 2026
FONDOS DE RECURSOS PROPIOS
(Cifras en Lempiras)

Objeto	Descripción	Presupuesto Vigente 2025 Prorrogado 2026	Vigente	Ejecutado I Trimestre	Variación Trimestral	
					Vigente / Ejecutado	% de Ejecución
35620	Diesel	2,832,927	2,832,927	120,000	120,000	4.235901596
35650	Aceites y Grasas Lubricantes	121,765	121,765	-	-	0
35800	Productos de Material Plástico	31,559	31,559	-	-	0
36100	Productos Ferrosos	209,618	209,618	-	-	0
36400	Herramientas Menores	205,656	205,656	-	-	0
36930	Elementos de Ferretería	495,295	495,295	-	-	0
37100	Productos De Cemento, Asbesto, Yeso Y Otros	162,647	162,647	-	-	0
37200	Productos de Vidrio	10,882	10,882	-	-	0
37500	Minerales Metalíferos	20,000	20,000	-	-	0
37800	Piedra, Arcilla Y Arena	20,000	20,000	-	-	0
39100	Elementos de Limpieza y Aseo Personal	364,122	364,122	-	-	0
39200	Útiles de Escritorio, Oficina y Enseñanza	442,357	442,357	-	-	0
39300	Útiles y Materiales Eléctricos	193,530	193,530	-	-	0
39400	Utensilios de Cocina y Comedor	71,765	71,765	-	-	0
39530	Material Médico Quirúrgico Menor	1,500,000	1,500,000	-	-	0
39600	Repuestos y Accesorios	2,621,954	2,621,954	50,000	50,000	1.906974722
	BIENES CAPITALIZABLES	20,453,757	20,453,757	278,078	278,078	1.4
42110	Muebles Varios de Oficina	636,400	636,400	-	-	0
42120	Equipos Varios de Oficina	386,660	386,660	-	-	0

ANEXO N° 2
SECRETARÍA DE FINANZAS
ADMINISTRACIÓN PÚBLICA CENTRAL
INSTITUCIÓN 090: SECRETARÍA DE ESTADO EN EL DESPACHO DE DEFENSA NACIONAL (SEDENA)
PRESUPUESTO DE EGRESOS POR PROGRAMA Y GRUPO DE GASTO
PRIMER TRIMESTRE DE 2026
TOTAL FONDOS
(Cifras en Lempiras)

Programa	Grupo	Descripción	Presupuesto Vigente 2025 Prorrogado 2026	Vigente	Ejecutado I Trimestre	Variación Trimestral	
						Vigente / Ejecutado	% de Ejecución
1		ACTIVIDADES CENTRALES	892,025,797	892,025,797	127,222,534	127,222,534	14.3
	10000	SERVICIOS PERSONALES	108,717,218	108,717,218	21,115,473	21,115,473	19.4
	20000	SERVICIOS NO PERSONALES	148,455,522	148,455,522	16,733,967	16,733,967	11.3
	30000	MATERIALES Y SUMINISTROS	30,655,296	30,655,296	323,700	323,700	1.1
	40000	BIENES CAPITALIZABLES	132,319,961	132,319,961	-	-	-
	50000	TRANSFERENCIAS Y DONACIONES	151,877,800	151,877,800	-	-	-
3	90000	OTROS GASTOS	320,000,000	320,000,000	89,049,394	89,049,394	27.8
		SISTEMA ESTRATÉGICO DE LA DEFENSA NACIONAL	842,983,193	842,983,193	167,562,149	167,562,149	19.9
	10000	SERVICIOS PERSONALES	234,608,010	234,608,010	51,092,347	51,092,347	21.8
	20000	SERVICIOS NO PERSONALES	123,305,000	123,305,000	52,000	52,000	0.0
	30000	MATERIALES Y SUMINISTROS	30,803,901	30,803,901	7,812,772	7,812,772	25.4
	40000	BIENES CAPITALIZABLES	2,200,417	2,200,417	-	-	-
11	50000	TRANSFERENCIAS Y DONACIONES	452,065,865	452,065,865	108,605,029	108,605,029	24.0
		DEFENSA DE LA SOBERANÍA NACIONAL E INTEGRIDAD TERRITORIAL	9,271,263,782	9,271,263,782	1,745,707,333	1,745,707,333	18.8
	10000	SERVICIOS PERSONALES	7,136,013,214	7,136,013,214	1,482,657,362	1,482,657,362	20.8
	20000	SERVICIOS NO PERSONALES	1,132,182,765	1,132,182,765	632,372	632,372	0.1
	30000	MATERIALES Y SUMINISTROS	542,673,959	514,728,095	130,382,738	130,382,738	25.3
	40000	BIENES CAPITALIZABLES	140,154,856	168,100,720	27,945,864	27,945,864	16.6
12	50000	TRANSFERENCIAS Y DONACIONES	320,238,988	320,238,988	104,088,997	104,088,997	32.5
		SISTEMAS OPERATIVOS EN MATERIA DE SEGURIDAD NACIONAL	775,270,763	775,270,763	160,100,872	160,100,872	20.7
	10000	SERVICIOS PERSONALES	575,737,689	575,737,689	116,893,050	116,893,050	20.3
	20000	SERVICIOS NO PERSONALES	15,807,120	15,807,120	-	-	-
	30000	MATERIALES Y SUMINISTROS	154,745,384	154,745,384	32,607,692	32,607,692	21.1
13	50000	TRANSFERENCIAS Y DONACIONES	28,980,570	28,980,570	10,600,130	10,600,130	36.6
		SISTEMA DE SALUD MILITAR	194,682,746	194,682,746	30,804,353	30,804,353	-
	10000	SERVICIOS PERSONALES	131,725,577	131,725,577	28,431,612	28,431,612	21.6
	20000	SERVICIOS NO PERSONALES	18,749,294	18,749,294	1,257,631	1,257,631	6.7
	30000	MATERIALES Y SUMINISTROS	28,922,875	28,922,875	837,032	837,032	2.9
	40000	BIENES CAPITALIZABLES	15,285,000	15,285,000	278,078	278,078	1.8
14		OPERACIONES DE APOYO A LA SOSTENIBILIDAD DE ECOSISTEMAS Y AMBIENTE	53,003,699	53,003,699	14,249,441	14,249,441	26.9
	10000	SERVICIOS PERSONALES	11,171,346	11,171,346	2,544,378	2,544,378	22.8
	20000	SERVICIOS NO PERSONALES	3,992,000	3,992,000	-	-	-
	30000	MATERIALES Y SUMINISTROS	32,840,353	32,840,353	11,705,063	11,705,063	35.6
	40000	BIENES CAPITALIZABLES	5,000,000	5,000,000	-	-	-

ANEXO N° 2
SECRETARÍA DE FINANZAS
ADMINISTRACIÓN PÚBLICA CENTRAL
INSTITUCIÓN 090: SECRETARÍA DE ESTADO EN EL DESPACHO DE DEFENSA NACIONAL (SEDENA)
PRESUPUESTO DE EGRESOS POR PROGRAMA Y GRUPO DE GASTO
PRIMER TRIMESTRE DE 2026
TOTAL FONDOS
(Cifras en Lempiras)

Programa	Grupo	Descripción	Presupuesto Vigente 2025 Prorrogado 2026	Vigente	Ejecutado I Trimestre	Variación Trimestral	
						Vigente / Ejecutado	% de Ejecución
16		PRODUCCIÓN INDUSTRIAL DE LAS FUERZAS ARMADAS DE HONDURAS	105,607,565	105,607,565	21,015,419	21,015,419	19.9
	10000	SERVICIOS PERSONALES	87,429,528	87,429,528	19,364,333	19,364,333	22.1
	20000	SERVICIOS NO PERSONALES	3,748,687	3,748,687	1,800	1,800	0.0
	30000	MATERIALES Y SUMINISTROS	13,274,350	13,274,350	1,649,286	1,649,286	12.4
	40000	BIENES CAPITALIZABLES	1,155,000	1,155,000	-	-	-
17		COMANDO DE OPERACIONES DE APOYO INSTITUCIONALES	82,555,528	82,555,528	8,834,357	8,834,357	10.7
	10000	SERVICIOS PERSONALES	7150262	7150262	1612429.82	1612429.82	22.6
	20000	SERVICIOS NO PERSONALES	927,666	927,666	-	-	-
	30000	MATERIALES Y SUMINISTROS	73,477,600	73,477,600	7,221,927	7,221,927	9.8
	40000	BIENES CAPITALIZABLES	1,000,000	1,000,000	-	-	-
		COMISIÓN INVESTIGADORA DE ACCIDENTES	21,000,000	21,000,000	-	-	-
17	10000	SERVICIOS PERSONALES	7,601,868	7,601,868	-	-	-
	20000	SERVICIOS NO PERSONALES	7,210,000	7,210,000	-	-	-
	30000	MATERIALES Y SUMINISTROS	2,873,132	2,873,132	-	-	-
	40000	BIENES CAPITALIZABLES	2,195,000	2,195,000	-	-	-
	50000	TRANSFERENCIAS Y DONACIONES	1,120,000	1,120,000	-	-	-
18		FORMACIÓN Y PROMOCIÓN UNIVERSITARIA	57,258,645	57,258,645	7,005,636	7,005,636	12.2
	10000	SERVICIOS PERSONALES	46,483,793	46,483,793	6,268,838	6,268,838	13.5
	20000	SERVICIOS NO PERSONALES	3,286,473	3,286,473	-	-	-
	30000	MATERIALES Y SUMINISTROS	3,893,395	3,893,395	224,638	224,638	5.8
	40000	BIENES CAPITALIZABLES	1,837,540	1,837,540	-	-	-
	50000	TRANSFERENCIAS Y DONACIONES	1,757,444	1,757,444	512,160	512,160	29.1
19		TRANSFERENCIAS	134,213,623	134,213,623	39,856,669	39,856,669	29.7
	50000	TRANSFERENCIAS Y DONACIONES	134,213,623	134,213,623	39,856,669	39,856,669	29.7
		Total	12,429,865,341	12,429,865,341	2,322,358,763	2,322,358,763	18.7