



SECRETARÍA  
DE FINANZAS



# **Informe de Seguimiento y Evaluación de la Ejecución Presupuestaria Física y Financiera al Primer Trimestre 2026**

101 Comisión Nacional de Telecomunicaciones  
( CONATEL )



## **SEGUIMIENTO Y EVALUACIÓN DE LA GESTIÓN PRESUPUESTARIA PRIMER TRIMESTRE 2026**

### **101: COMISIÓN NACIONAL DE TELECOMUNICACIONES (CONATEL)**

#### **I. ANTECEDENTES**

La Secretaría de Estado en el Despacho de Finanzas realiza el Informe de la Ejecución del Presupuesto de Ingresos y Egresos, con base a los artículos 45 y 46 Capítulo VII “Del Seguimiento y Evaluación de la Ejecución Presupuestaria” del Decreto Legislativo No.83-2004, contentivo de la Ley Orgánica del Presupuesto, Acuerdo No. 1341 de la Secretaría de Finanzas, publicado en el Diario Oficial La Gaceta el 12 de febrero 2009, que aprueba las Normas Técnicas del Subsistema de Presupuesto y Artículo 262 Capítulo VI “Monitoreo, Seguimiento y Evaluación” del Decreto Legislativo No. 4-2025 publicado en el diario oficial La Gaceta el 6 de febrero 2025, correspondiente a la Ley Anual del Presupuesto, Ejercicio Fiscal 2025 y sus Disposiciones Generales, Aprobadas por Congreso Nacional y prorrogadas para el primer trimestre 2026 en cumplimiento al artículo 29 Capítulo III de la Ley Orgánica de Presupuesto.

##### **a. Autoridad Legislativa**

Según el Decreto No.185-95 y Decreto No.118-97 se aprueba la Ley Marco del Sector de Telecomunicaciones, a través de la cual se crea la Comisión Nacional de Telecomunicaciones con el propósito de regular y fiscalizar la explotación y operación de las telecomunicaciones que realice la Empresa Hondureña de Telecomunicaciones (HONDUTEL) sus asociados y particulares.

##### **b. Misión**

Somos el ente técnico especializado del Estado de Honduras que regula los servicios en el sector de telecomunicaciones, administra el Espectro Radioeléctrico e impulsa el desarrollo de las Tecnologías de la Información y la Comunicación (TIC), fomentando la competencia leal, la inversión; garantizando la calidad en los servicios, a fin de proteger los derechos de los usuarios e impulsar la conectividad de la población en general.



### **c. Visión**

Ser la institución pública que genera políticas orientadas a mejorar la competencia efectiva y la transformación digital de Honduras, garantizando el acceso a la población a las Tecnologías de la Información y la Comunicación (TIC), alcanzando para el año 2026 reducir el 38% de la brecha digital.

### **d. Funciones**

Las funciones de la Comisión Nacional de Telecomunicaciones Son las siguientes:

1. Supervisar la explotación del servicio telefónico prestado por las terminales fijas instaladas en comunidades de baja densidad telefónica.
2. Poner a disposición del mercado de las telecomunicaciones, bandas del espectro radioeléctrico.
3. Realizar inspecciones técnicas a operadores de telecomunicaciones que poseen licencias para utilizar el espectro radioeléctrico.
4. Realizar convocatorias y control de cadenas nacionales de radiodifusión y televisión.
5. Atender solicitudes de asignación de frecuencias del espectro radioeléctrico.
6. Realizar inspecciones técnicas a operadores autorizados por concesiones, permisos, registros.
7. Atención de denuncias de usuarios de servicios de telecomunicaciones.
8. Atención de solicitudes de operadores para prestar servicios de telecomunicaciones.
9. Elaboración de reglamentos y normativas para el sector de telecomunicaciones.
10. Dictaminar legalmente expedientes de operadores de servicios de telecomunicación.
11. Recaudar ingresos por tasas impuestas por la Ley Marco de Telecomunicaciones.
12. Emisión de resoluciones de la Comisión de CONATEL.

## **II. RESUMEN DE LA COMPOSICIÓN DEL PRESUPUESTO VIGENTE**

El presente Informe contiene el análisis de la Ejecución Física y Financiera del Plan Operativo Anual y del Presupuesto de Ingresos y Egresos de la Comisión Nacional de Telecomunicaciones (CONATEL) correspondiente al primer trimestre del Ejercicio Fiscal 2025.

Esta Institución cuenta con un presupuesto prorrogado de L451,048,754.00 con Fuente 11 Tesoro Nacional representando el 0.10% de este Presupuesto en relación con el Presupuesto total aprobado del Presupuesto General de Ingresos y Egresos de la República, que asciende a L 444,893,767,935.00.



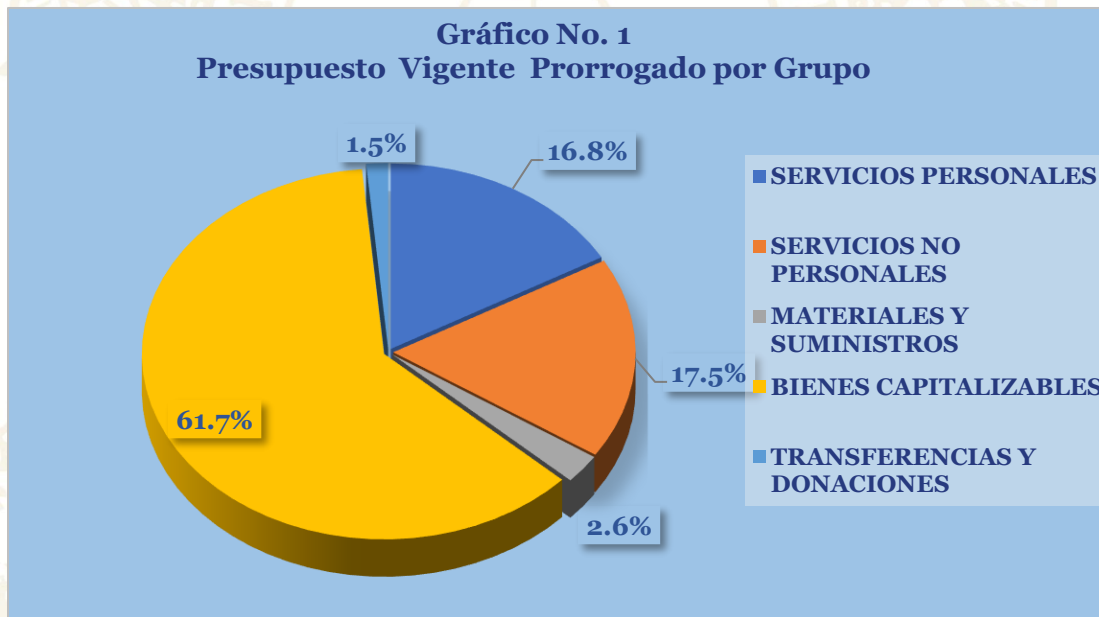
La siguiente sección del informe provee un análisis de la composición del presupuesto vigente:

**a. Fuente de Presupuesto Vigente**

Para el primer trimestre del Ejercicio Fiscal 2026 el Presupuesto Vigente de la Comisión Nacional de Telecomunicaciones (CONATEL) asciende a L451,048,754.00 de fondos nacionales.

**b. Presupuesto Vigente por Grupo**

Como se muestra en la gráfica siguiente, la parte más relevante del presupuesto es el Grupo de Gasto de Bienes Capitalizables 61.7%, Servicios no Personales con 17.5%, Servicios Personales 16.8%, Materiales y Suministros 2.6% y Transferencias y Donaciones 1.5%.

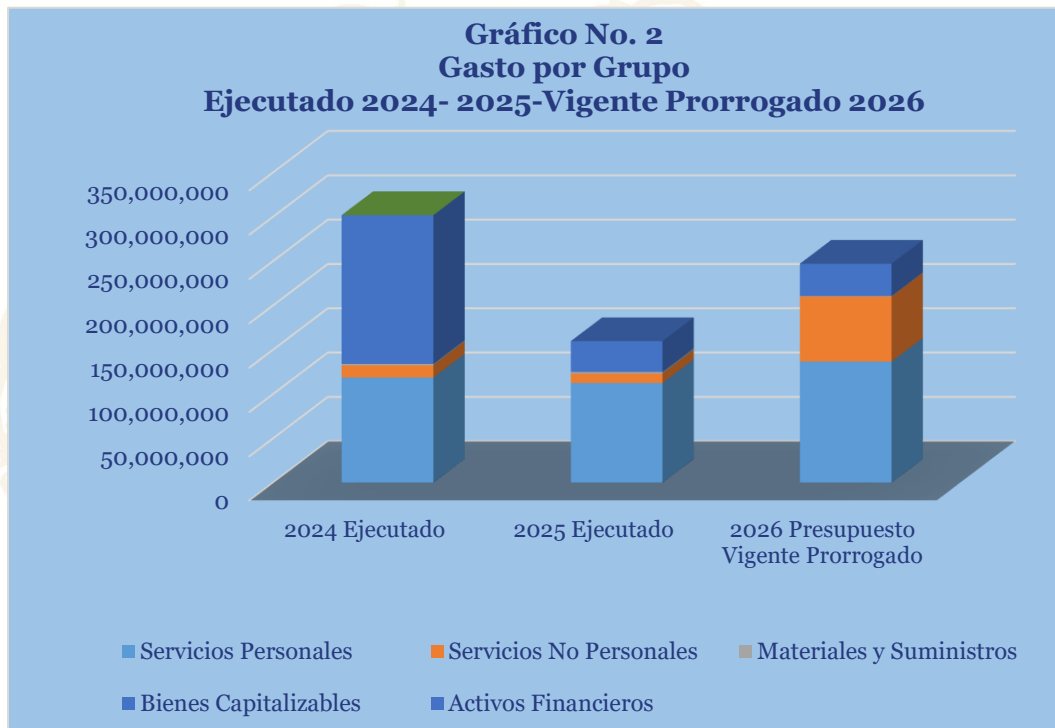


**c. Gasto por Grupo Ejecutado 2024-2025-Vigente Prorrogado 2026.**

El Gráfico No.2 muestra la ejecución por grupos de gasto de los años 2024 y 2025 comparado con el vigente al primer trimestre de 2026, mostrando una ejecución más alta en 2024 respecto a la ejecución de 2025, con mayor relevancia en el grupo de gasto Transferencia y Donaciones seguida de Bienes Capitalizables, de igual forma, se puede observar que el presupuesto vigente



de 2026 refleja aumento del comportamiento de la ejecución 2025, de la Comisión Nacional de Telecomunicaciones (CONATEL) mantiene un comportamiento similar en todos los grupos de gasto.



**d. Presupuesto Vigente por Programa**

El Gráfico No.3 muestra el presupuesto vigente al primer trimestre de 2026 de los programas de la institución, siendo los Programas Administrativos (39.7%), el Programa 13- Promoción del Acceso Universal (46.8%) este programa Operativo es el que tienen mayor presupuesto vigente asignado, le sigue el programa 14- Gestión del Espectro Radioeléctrico con un (3.8%) Programas 11 –Regulación y Control De Las Telecomunicaciones con el (8.3%), y el que tiene menos Presupuesto en el Programa 12- Promover la Protección de los Derechos de los Usuarios en los Servicios de Telecomunicación(1.4%).

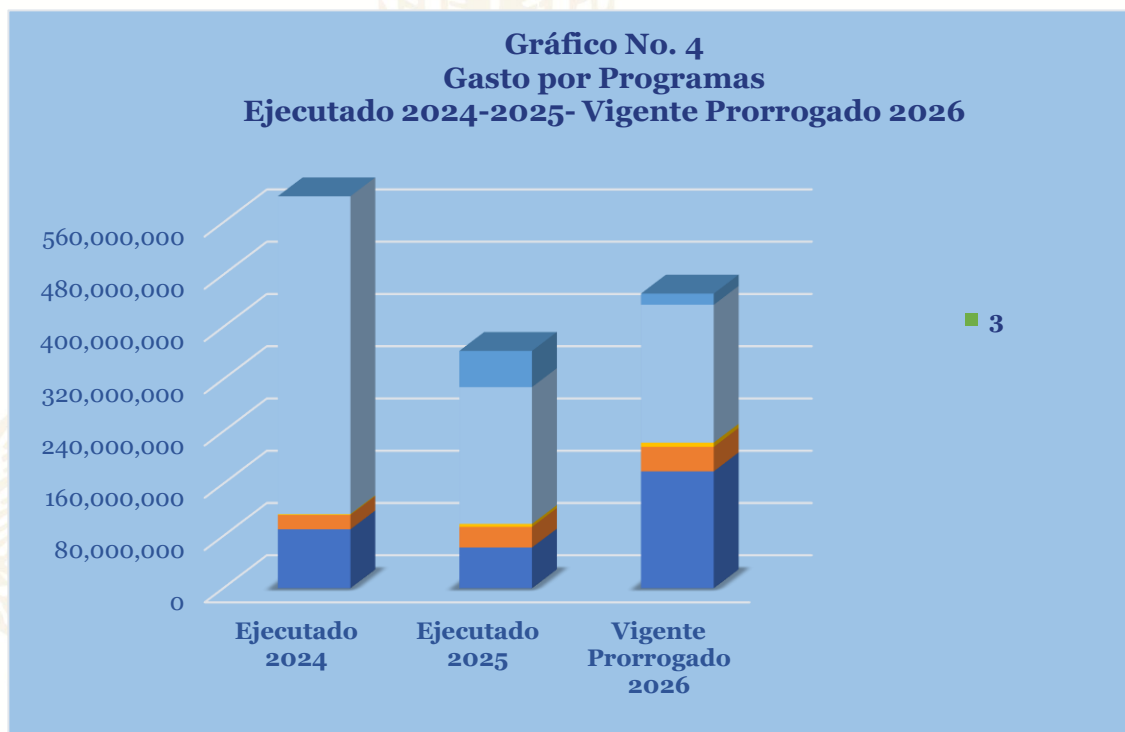


Gráfico No. 3  
Presupuesto Vigente Prorrogado por Programa



**e. Gasto por Programa Ejecutado 2024-2025-Vigente Prorrogado 2026**

La gráfica siguiente muestra el total de gastos por programa durante los últimos dos años y se toma en cuenta el vigente, del ejercicio fiscal 2026. La asignación presupuestaria de cada grupo de gasto de un año a otro es ascendente, concentrándose su gran mayoría en el programa 13 Promoción del Acceso Universal.



### III. ANÁLISIS DE LA EJECUCIÓN PRESUPUESTARIA

#### a. Asuntos Relevantes

Con base en el artículo 368 de la Constitución de la República y el artículo 29 de la Ley Orgánica del Presupuesto, que establecen la vigencia del presupuesto del ejercicio fiscal anterior cuando no se ha aprobado el correspondiente al nuevo ejercicio fiscal, se informa que durante el primer trimestre de 2026 las instituciones de la Administración Central operaron bajo prórroga presupuestaria de la gestión 2025. En consecuencia, al no contarse con el Plan Operativo Anual (POA) 2026 aprobado, no fue posible realizar el análisis de la ejecución física de los programas productivos.

#### b. Análisis de los Objetivos

Comisión Nacional de Telecomunicaciones (CONATEL) cuenta con 4 Objetivos Estratégicos. Los objetivos son los siguientes:



1. Optimizar el acceso a Títulos Habilitantes para los operadores de los servicios de telecomunicaciones mediante políticas públicas efectivas y actualizadas, para lograr el incremento de la inversión en el sector de telecomunicaciones y la reducción de la brecha digital.
2. Mejorar la atención de las denuncias y consultas de los usuarios ante CONATEL, para lograr la protección de los derechos de los usuarios en los servicios de telecomunicaciones.
3. Reducir la brecha digital promoviendo programas TIC junto con alianzas y convenios interinstitucionales, para lograr la inclusión digital y contribuir al desarrollo socioeconómico de la población de Honduras.
4. Optimizar el acceso del espectro radioeléctrico para los sistemas de telecomunicaciones, a través de mecanismos de asignación dinámicos que permitan el despliegue de redes inalámbricas, a fin de lograr reducir la brecha digital del país.

#### **c. Análisis de los Ingresos**

Esta institución no genera Recursos Propios.

#### **d. Análisis de los Gastos**

##### **1. Gastos por Grupo**

La clasificación por objeto del gasto se conceptualiza como un ordenamiento sistemático y homogéneo de los bienes, servicios y las transferencias que el Sector Público aplica en el desarrollo de su gestión. Lo anterior permite identificar de una mejor manera el detalle del presupuesto de la Institución.

La siguiente tabla brinda un resumen de los gastos por grupo total fuentes. Para más detalles a nivel de Fuentes Nacionales y Fuentes Externas (Ver Anexo No.1 Presupuesto de Egresos por Objeto Detallado).



**Cuadro No. 1**  
**Ejecución de Egresos por Grupo de Gasto**  
(Cifras en Lempiras)

Grupo	Vigente 2025 Prorrogado 2026	Vigente	Ejecutado del I Trimestre	Disponible	% Trim
Servicios Personales	131,908,329	136,700,022	27,095,366	109,604,656	19.8
Servicios no Personales	78,152,633	73,360,940	222,415	73,138,525	0.3
Materiales y Suministro	589,570	589,570	-	589,570	-
Bienes Capitalizables	36,460,722	36,460,722	-	36,460,722	-
Transferencias y Donaciones	203,937,500	203,937,500	-	203,937,500	-
<b>Total</b>	<b>451,048,754</b>	<b>451,048,754</b>	<b>27,317,782</b>	<b>423,730,972</b>	<b>6.06</b>

### Observaciones sobre Ejecución Trimestral

La ejecución presupuestaria del CONATEL al I Trimestre del Presupuesto Vigente Prorrogado 2026 alcanza un 10.0%, concentrándose casi exclusivamente en Servicios Personales (12.3%), debido al cumplimiento de obligaciones salariales, mientras que los Servicios No Personales registran una ejecución marginal (0.1%) y los grupos de Materiales y Suministros y Bienes Capitalizables no presentan ejecución, reflejando un comportamiento típico de presupuesto prorrogado, orientado a garantizar el funcionamiento básico institucional y con baja activación del gasto operativo en el período.

### Respuesta de la Institución

No se requiere respuesta de la institución.

#### 2. Gastos por Programa

Esta sección brinda una descripción general tanto del desempeño financiero como el físico del programa para el presente trimestre, así como también a la fecha. La información financiera de dicho programa ha sido consolidada. Para información detallada ver Anexo 2.

##### a. Programas Administrativos

Esta Institución cuenta con un solo programa y está catalogado como programa productivo, por lo tanto, no cuenta con programas administrativos.

##### b. Programas Operativos



**Programa 11 – Regulación y Control de las Telecomunicaciones.**

Es un programa que creado fortalece las condiciones técnicas, jurídicas y económicas propicias para promover el desarrollo integral del sector de las telecomunicaciones en Honduras. No obstante, lo anterior, no se puede presentar el análisis de la información física en vista que en el primer trimestre del 2026 no se contó con el POA para evaluación y seguimiento por motivo de la prórroga presupuestaria.

**Cuadro No. 2  
Ejecución de Egresos por Programa  
(Cifras en Lempiras)**

Información Financiera						
Vigente 2025 Prorrogado 2026	Vigente	Ejecutado I Trimestre	Ejecutado Acumulado	Disponibles	% Trimestre	% Acumulado
36,428,358	37,453,168	7,038,328	7,038,328	30,414,840	18.8	18.8
Información Física						
Descripción del Producto	Resoluciones de operadores de telecomunicaciones emitidas.			Unidad de Medida del Producto	105-Resolución	
Trimestral						
Programado		Ejecutado		% Ejecutado		
Cantidad	Asignación Presupuestaria	Cantidad	Asignación Presupuestaria	Cantidad	Asignación Presupuestaria	
-	-	-	-	-	-	
Anual						
Programado		Ejecutado		% Ejecutado		
Cantidad	Asignación Presupuestaria	Cantidad	Asignación Presupuestaria	Cantidad	Asignación Presupuestaria	
-	-	-	-	-	-	

**Observaciones sobre Ejecución Trimestral**

El cuadro refleja que, con un presupuesto vigente de L37.5 millones, la ejecución financiera del I trimestre alcanza L7 millones, equivalente al 18.8%, manteniéndose un alto nivel de recursos disponibles. En términos físicos, se define como producto 105 Resoluciones; sin embargo, no se registran metas programadas ni ejecutadas en los apartados trimestral y anual, en vista que en el primer trimestre del 2026 no se contó con el POA para evaluación y seguimiento por motivo de la prórroga presupuestaria.

**Respuesta de la Institución**

No se requiere respuesta de la institución.



### Modificaciones presupuestarias relevantes del programa

En el primer trimestre no se realizó modificaciones en este programa.

#### **Programa 12** – Promover la Protección a los Derechos de los Usuarios en los Servicios de Telecomunicaciones.

La función primordial es la Protección y Promoción de los Derechos y Deberes de los usuarios de los prestadores de Servicios de Telecomunicaciones, cuyas funciones se registrarán conforme al Marco Regulatorio. No obstante, lo anterior, no se puede presentar el análisis de la información física en vista que en el primer trimestre del 2026 no se contó con el POA para evaluación y seguimiento por motivo de la prórroga presupuestaria.

**Cuadro No. 3**  
**Ejecución de Egresos por Programa**  
(Cifras en Lempiras)

Información Financiera						
Vigente 2025 Prorrogado 2026	Vigente	Ejecutado I Trimestre	Ejecutado Acumulado	Disponible	% Trimestre	% Acumulado
6,396,456	6,396,456	1,083,831	1,083,831	5,312,625	16.9	16.9
Información Física						
Descripción del Producto	Atención de las denuncias a usuarios de servicios de telecomunicaciones a nivel nacional			Unidad de Medida del Producto	75- Porcentaje	
Trimestral						
Programado		Ejecutado		% Ejecutado		
Cantidad	Asignación Presupuestaria	Cantidad	Asignación Presupuestaria	Cantidad	Asignación Presupuestaria	
-	-	-	-	-	-	
Anual						
Programado		Ejecutado		% Ejecutado		
Cantidad	Asignación Presupuestaria	Cantidad	Asignación Presupuestaria	Cantidad	Asignación Presupuestaria	
-	-	-	-	-	-	

### Observaciones sobre Ejecución Trimestral

El cuadro refleja que, con un presupuesto vigente de L6.4 millones, la ejecución financiera del I trimestre alcanza L1 millones, equivalente al 16.9%, manteniéndose un alto nivel de recursos disponibles. En términos físicos, se define como producto de 75 porcentajes; sin embargo, no se registran metas programadas ni ejecutadas en los apartados trimestral y anual, en vista que en el primer trimestre del 2026 no se contó con el POA para evaluación y seguimiento por motivo de la prórroga presupuestaria.

### Respuesta de la Institución



No se requiere respuesta de la institución.

**Modificaciones presupuestarias relevantes del programa**

En el primer trimestre no se realizó modificaciones en este programa.

**Programa 13 – Promoción Del Acceso Universal**

Programa que promueve y supervisa la Conexión a internet gratuito a Centro Educativos y Plazas Públicas del País, incrementando el acceso a la cobertura en las tecnologías de información y comunicaciones. No obstante, lo anterior, no se puede presentar el análisis de la información física en vista que en el primer trimestre del 2026 no se contó con el POA para evaluación y seguimiento por motivo de la prórroga presupuestaria.

**Cuadro No. 4  
Ejecución de Egresos por Programa  
(Cifras en Lempiras)**

Información Financiera						
Vigente 2025 Prorrogado 2026	Vigente	Ejecutado I Trimestre	Ejecutado Acumulado	Disponible	% Trimestre	% Acumulado
211,088,603	211,088,603	2,084,220	2,084,220	209,004,383	1.0	1.0
Información Física						
Descripción del Producto	Capacitaciones Realizadas para usuarios en tecnología de la Información y la Comunicación			Unidad de Medida del Producto	3- Alumno (A)	
Trimestral						
Programado		Ejecutado		% Ejecutado		
Cantidad	Asignación Presupuestaria	Cantidad	Asignación Presupuestaria	Cantidad	Asignación Presupuestaria	
-	-	-	-	-	-	
Anual						
Programado		Ejecutado		% Ejecutado		
Cantidad	Asignación Presupuestaria	Cantidad	Asignación Presupuestaria	Cantidad	Asignación Presupuestaria	
-	-	-	-	-	-	

**Observaciones sobre Ejecución Trimestral**

El cuadro refleja que, con un presupuesto vigente de L211.1 millones, la ejecución financiera del I trimestre alcanza L2.1 millones, equivalente al 1.0%, manteniéndose un alto nivel de recursos disponibles. En términos físicos, se define como producto Alumnos; sin embargo, no se registran metas programadas ni ejecutadas en los apartados trimestral y anual, en vista que en el primer trimestre del 2026 no se contó con el POA para evaluación y seguimiento por motivo de la prórroga presupuestaria.

**Respuesta de la Institución**



No se requiere respuesta de la institución.

**Modificaciones presupuestarias relevantes del programa**

En el primer trimestre no se realizó modificaciones en este programa.

**Programa 14 – Gestión Del Espectro Radioeléctrico.**

Programa que origina el uso del Espectro Radioeléctrico que está integrado por toda la gama radiofrecuencias utilizadas para las comunicaciones. Dicho programa fortalece las condiciones técnicas, jurídicas y económicas propicias para administrar, controlar y hacer un uso efectivo y eficiente del mismo. No obstante, lo anterior, no se puede presentar el análisis de la información física en vista que en el primer trimestre del 2026 no se contó con el POA para evaluación y seguimiento por motivo de la prórroga presupuestaria.

**Cuadro No. 5  
Ejecución de Egresos por Programa  
(Cifras en Lempiras)**

Información Financiera						
Vigente 2025 Prorrogado 2026	Vigente	Ejecutado I Trimestre	Ejecutado Acumulado	Disponibile	% Trimestre	% Acumulado
17,193,488	17,193,488	2,642,054	2,642,054	14,551,434	15.4	15.4
Información Física						
Descripción del Producto	Resoluciones sobre la administración del espectro radioeléctrico emitidas			Unidad de Medida del Producto	105-Resolución	
Trimestral						
Programado		Ejecutado		% Ejecutado		
Cantidad	Asignación Presupuestaria	Cantidad	Asignación Presupuestaria	Cantidad	Asignación Presupuestaria	
-	-	-	-	-	-	
Anual						
Programado		Ejecutado		% Ejecutado		
Cantidad	Asignación Presupuestaria	Cantidad	Asignación Presupuestaria	Cantidad	Asignación Presupuestaria	
-	-	-	-	-	-	

**Observaciones sobre Ejecución Trimestral**

El cuadro refleja que, con un presupuesto vigente de L17.2 millones, la ejecución financiera del I trimestre alcanza L2.6 millones, equivalente al 15.4%, manteniéndose un alto nivel de recursos disponibles. En términos físicos, se define como producto 105 Resoluciones; sin embargo, no se registran metas programadas ni ejecutadas en los apartados trimestral y anual, en vista que en el primer trimestre del 2026 no se contó con el POA para evaluación y seguimiento por motivo de la prórroga presupuestaria.

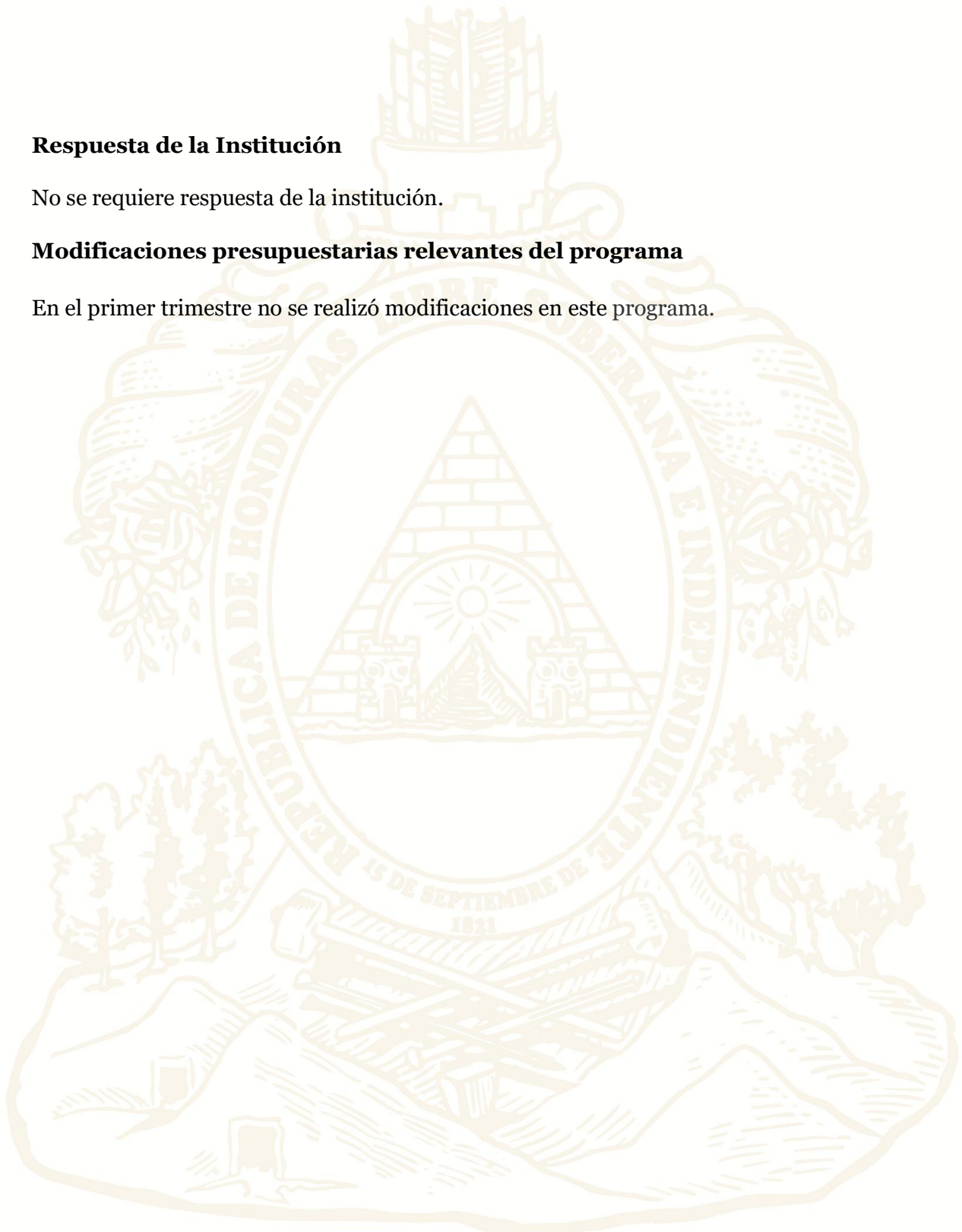


**Respuesta de la Institución**

No se requiere respuesta de la institución.

**Modificaciones presupuestarias relevantes del programa**

En el primer trimestre no se realizó modificaciones en este programa.





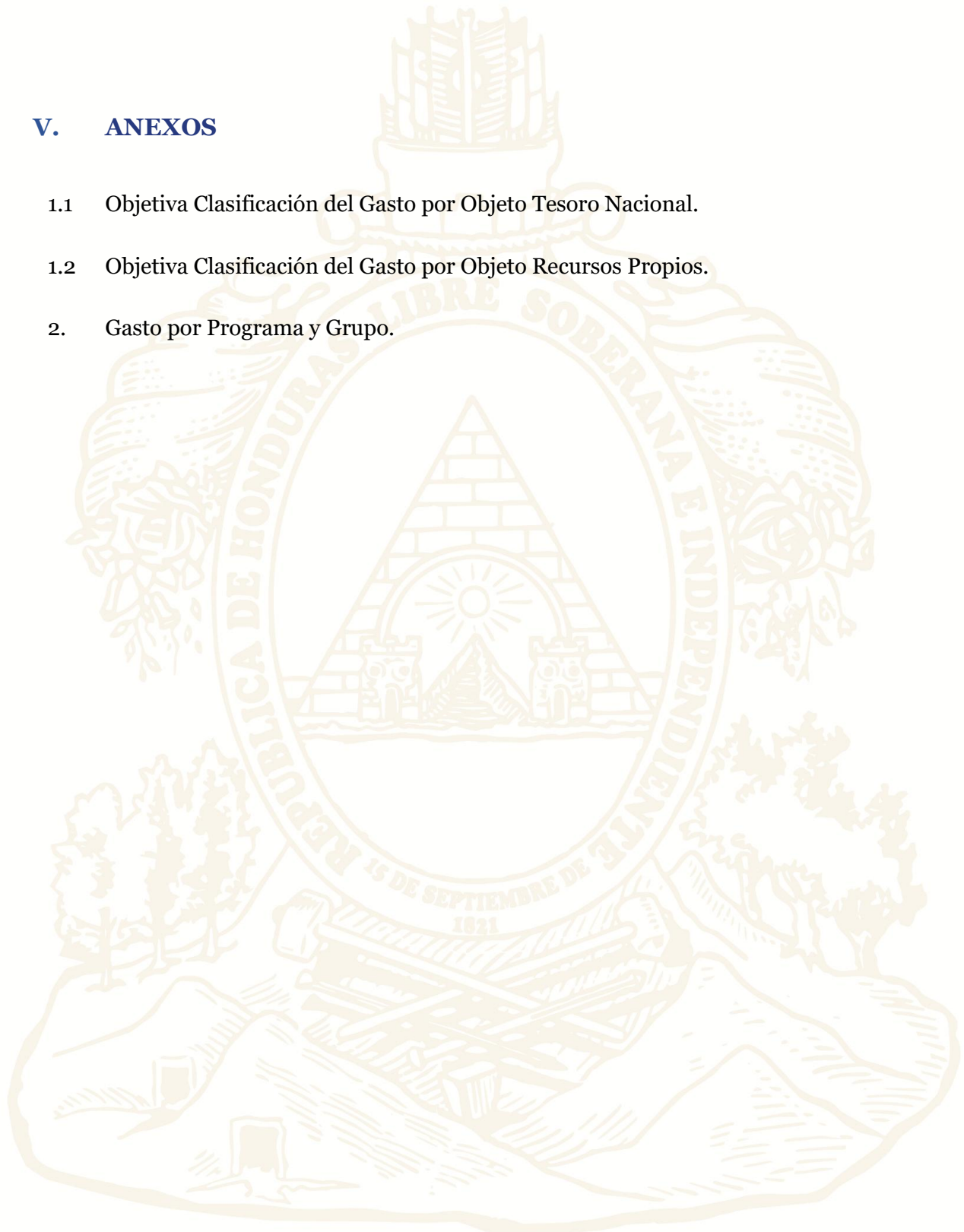
#### **IV. RECOMENDACIONES**

- La Institución debe aplicar la normativa vigente para la ejecución del presupuesto contenida en la Ley Orgánica del Presupuesto, Normas Técnicas del Subsistema de Presupuesto y de las Disposiciones Generales del Presupuesto y su Reglamento.
- Dar cumplimiento en tiempo y forma con lo establecido en el Artículo 262 de las Disposiciones Generales del Presupuesto Vigentes a fin de que remitan a la Secretaría de Estado en el Despacho de Finanzas dentro de los primeros 15 días hábiles del mes siguiente de finalizado el trimestre, un informe en formato digital con la ejecución física y financiera del Plan Operativo Anual del Presupuesto.



## V. ANEXOS

- 1.1 Objetiva Clasificación del Gasto por Objeto Tesoro Nacional.
- 1.2 Objetiva Clasificación del Gasto por Objeto Recursos Propios.
2. Gasto por Programa y Grupo.



**ANEXO N° 1**  
**SECRETARÍA DE FINANZAS**  
**ADMINISTRACIÓN PÚBLICA CENTRAL**  
**INSTITUCIÓN 101: COMISIÓN NACIONAL DE TELECOMUNICACIONES (CONATEL)**  
**PRESUPUESTO DE EGRESOS POR OBJETO DETALLADO**  
**PRIMER TRIMESTRE DE 2026**  
**FONDOS TOTALES**  
**(Cifras en Lempiras)**

Objeto	Descripción	Presupuesto Vigente 2025 Prorrogado 2026	Vigente	Ejecutado I Trimestre	Variación Trimestral	
					Vigente / Ejecutado	% de Ejecución
<b>10000</b>	<b>SERVICIOS PERSONALES</b>	<b>131,908,329</b>	<b>136,700,022</b>	<b>27,095,366</b>	<b>109,604,656</b>	<b>19.8</b>
11100	Sueldos Básicos	88,279,321	88,279,321	17,522,972	70,756,349	19.8
11400	Adicionales	7,278,271	7,278,271	-	7,278,271	-
11510	Decimotercer Mes	7,356,586	7,356,586	36,343	7,320,243	0.5
11520	Decimocuarto Mes	7,356,586	7,356,586	269,279	7,087,307	3.7
11600	Complementos	5,921,959	6,946,769	2,872,218	4,074,551	41.3
11710	Contribuciones al Instituto Nacional de Jubilaciones y Pensiones de los Empleados y Funcionarios del Poder Ejecutivo	11,815,815	11,815,815	2,107,637	9,708,178	17.8
11750	Contribuciones para Seguro Social	2,507,544	2,507,544	403,194	2,104,350	16.1
11760	Contribuciones al Instituto Nacional de Formación Profesional	1,092,247	1,092,247	195,594	896,653	17.9
14100	Horas Extraordinarias	300,000	300,000	113,424	186,576	37.8
16200	Compensaciones	-	3,766,883	3,574,706	192,177	94.9
<b>20000</b>	<b>SERVICIOS NO PERSONALES</b>	<b>78,152,633</b>	<b>73,360,940</b>	<b>222,415</b>	<b>73,138,525</b>	<b>0.3</b>
21110	Suministro De Energía Eléctrica	4,547,000	4,547,000	174,809	4,372,191	3.8
21200	Agua	231,512	231,512	6,209	225,303	2.7
21410	Correo Postal	151,000	151,000	5,652	145,348	3.7
21420	Telefonía Fija	455,800	455,800	23,164	432,636	5.1
21430	Telefonía Celular	122,000	122,000	-	122,000	-
22100	Alquiler de Edificios, Viviendas y Locales	2,720,000	2,720,000	-	2,720,000	-
22270	Alquiler de Equipos de Comunicación	302,500	302,500	-	302,500	-
22300	Alquiler de Tierras y Terrenos	3,793,500	3,793,500	-	3,793,500	-
22900	Otros Alquileres	1,277,100	1,277,100	12,582	1,264,518	1.0
23100	Mantenimiento y Reparación de Edificios y Locales	1,100,000	1,100,000	-	1,100,000	-
23200	Mantenimiento y Reparación de Equipos y Medios de Transporte	2,572,000	2,572,000	-	2,572,000	-
23360	Mantenimiento y Reparación de Equipo de Oficina y Muebles	1,100,000	1,100,000	-	1,100,000	-
23390	Mantenimiento y Reparación de Otros Equipos	10,236,400	10,236,400	-	10,236,400	-
23500	Limpieza, Aseo y Fumigación	2,200,000	2,200,000	-	2,200,000	-
25300	Servicio de Imprenta, Publicaciones y Reproducciones	3,943,700	3,943,700	-	3,943,700	-
25400	Primas y Gastos de Seguro	29,200,000	24,408,307	-	24,408,307	-
25600	Publicidad y Propaganda	2,137,380	2,137,380	-	2,137,380	-
25700	Servicio de Internet	1,724,000	1,724,000	-	1,724,000	-
26110	Pasajes Nacionales	1,075,026	1,075,026	-	1,075,026	-
26120	Pasajes al Exterior	1,375,500	1,375,500	-	1,375,500	-
26210	Viáticos Nacionales	1,836,000	1,836,000	-	1,836,000	-
26220	Viáticos al Exterior	1,349,250	1,349,250	-	1,349,250	-
27122	Impuesto sobre Bienes Inmuebles	30,215	30,215	-	30,215	-
27210	Tasas	1,396,750	1,396,750	-	1,396,750	-
29100	Ceremonial y Protocolo	3,276,000	3,276,000	-	3,276,000	-
<b>30000</b>	<b>MATERIALES Y SUMINISTROS</b>	<b>589,570</b>	<b>589,570</b>	<b>-</b>	<b>589,570</b>	<b>-</b>
31110	Productos Alimenticios Y Bebidas	100,000	100,000	-	100,000	-
35610	Gasolina	11,000	11,000	-	11,000	-
35620	Diesel	308,570	308,570	-	308,570	-
39100	Elementos de Limpieza y Aseo Personal	50,000	50,000	-	50,000	-
39200	Útiles de Escritorio, Oficina y Enseñanza	50,000	50,000	-	50,000	-
39600	Repuestos y Accesorios	70,000	70,000	-	70,000	-

ANEXO N° 1  
SECRETARÍA DE FINANZAS  
ADMINISTRACIÓN PÚBLICA CENTRAL  
INSTITUCIÓN 101: COMISIÓN NACIONAL DE TELECOMUNICACIONES (CONATEL)  
PRESUPUESTO DE EGRESOS POR OBJETO DETALLADO  
PRIMER TRIMESTRE DE 2026  
FONDOS TOTALES  
(Cifras en Lempiras)

Objeto	Descripción	Presupuesto Vigente 2025 Prorrogado 2026	Vigente	Ejecutado I Trimestre	Variación Trimestral	
					Vigente / Ejecutado	% de Ejecución
<b>40000</b>	<b>BIENES CAPITALIZABLES</b>	<b>36,460,722</b>	<b>36,460,722</b>	-	<b>36,460,722</b>	-
41130	Tierras, Predios y Solares	8,810,722	8,810,722	-	8,810,722	-
42120	Equipos Varios de Oficina	2,000,000	2,000,000	-	2,000,000	-
42140	Electrodomésticos	1,200,000	1,200,000	-	1,200,000	-
42510	Equipo de Comunicación	16,450,000	16,450,000	-	16,450,000	-
42600	Equipos para Computación	2,000,000	2,000,000	-	2,000,000	-
45100	Aplicaciones Informáticas	6,000,000	6,000,000	-	6,000,000	-
<b>50000</b>	<b>TRANSFERENCIAS Y DONACIONES</b>	<b>203,937,500</b>	<b>203,937,500</b>	-	<b>203,937,500</b>	-
51240	Beneficios Especiales	200,000	200,000	-	200,000	-
53310	Transferencias a Organismos Internacionales - Cuotas Ordinarias	3,737,500	3,737,500	-	3,737,500	-
55160	Transferencias de Capital a Empresas Publicas no Financieras	200,000,000	200,000,000	-	200,000,000	-
	<b>TOTAL</b>	<b>451,048,754</b>	<b>451,048,754</b>	<b>27,317,782</b>	<b>423,730,972</b>	<b>6.1</b>

**ANEXO N° 1.1**  
**SECRETARÍA DE FINANZAS**  
**ADMINISTRACIÓN PÚBLICA CENTRAL**  
**INSTITUCIÓN 101: COMISIÓN NACIONAL DE TELECOMUNICACIONES (CONATEL)**  
**PRESUPUESTO DE EGRESOS POR OBJETO DETALLADO**  
**PRIMER TRIMESTRE DE 2026**  
**FONDOS DEL TESORO NACIONAL**  
**(Cifras en Lempiras)**

Objeto	Descripción	Presupuesto Vigente 2025 Prorrogado 2026	Vigente	Ejecutado I Trimestre	Variación Trimestral	
					Vigente / Ejecutado	% de Ejecución
<b>10000</b>	<b>SERVICIOS PERSONALES</b>	<b>131,908,329</b>	<b>136,700,022</b>	<b>27,095,366</b>	<b>109,604,656</b>	<b>19.8</b>
11100	Sueldos Básicos	88,279,321	88,279,321	17,522,972	70,756,349	19.8
11400	Adicionales	7,278,271	7,278,271	-	7,278,271	-
11510	Decimotercer Mes	7,356,586	7,356,586	36,343	7,320,243	0.5
11520	Decimocuarto Mes	7,356,586	7,356,586	269,279	7,087,307	3.7
11600	Complementos	5,921,959	6,946,769	2,872,218	4,074,551	41.3
11710	Contribuciones al Instituto Nacional de Jubilaciones y Pensiones de los Empleados y Funcionarios del Poder Ejecutivo	11,815,815	11,815,815	2,107,637	9,708,178	17.8
11750	Contribuciones para Seguro Social	2,507,544	2,507,544	403,194	2,104,350	16.1
11760	Contribuciones al Instituto Nacional de Formación Profesional	1,092,247	1,092,247	195,594	896,653	17.9
14100	Horas Extraordinarias	300,000	300,000	113,424	186,576	37.8
16200	Compensaciones	-	3,766,883	3,574,706	192,177	94.9
<b>20000</b>	<b>SERVICIOS NO PERSONALES</b>	<b>78,152,633</b>	<b>73,360,940</b>	<b>222,415</b>	<b>73,138,525</b>	<b>0.3</b>
21110	Suministro De Energía Eléctrica	4,547,000	4,547,000	174,809	4,372,191	3.8
21200	Agua	231,512	231,512	6,209	225,303	2.7
21410	Correo Postal	151,000	151,000	5,652	145,348	3.7
21420	Telefonía Fija	455,800	455,800	23,164	432,636	5.1
21430	Telefonía Celular	122,000	122,000	-	122,000	-
22100	Alquiler de Edificios, Viviendas y Locales	2,720,000	2,720,000	-	2,720,000	-
22270	Alquiler de Equipos de Comunicación	302,500	302,500	-	302,500	-
22300	Alquiler de Tierras y Terrenos	3,793,500	3,793,500	-	3,793,500	-
22900	Otros Alquileres	1,277,100	1,277,100	12,582	1,264,518	1.0
23100	Mantenimiento y Reparación de Edificios y Locales	1,100,000	1,100,000	-	1,100,000	-
23200	Mantenimiento y Reparación de Equipos y Medios de Transporte	2,572,000	2,572,000	-	2,572,000	-
23360	Mantenimiento y Reparación de Equipo de Oficina y Muebles	1,100,000	1,100,000	-	1,100,000	-
23390	Mantenimiento y Reparación de Otros Equipos	10,236,400	10,236,400	-	10,236,400	-
23500	Limpieza, Aseo y Fumigación	2,200,000	2,200,000	-	2,200,000	-
25300	Servicio de Imprenta, Publicaciones y Reproducciones	3,943,700	3,943,700	-	3,943,700	-
25400	Primas y Gastos de Seguro	29,200,000	24,408,307	-	24,408,307	-
25600	Publicidad y Propaganda	2,137,380	2,137,380	-	2,137,380	-
25700	Servicio de Internet	1,724,000	1,724,000	-	1,724,000	-
26110	Pasajes Nacionales	1,075,026	1,075,026	-	1,075,026	-
26120	Pasajes al Exterior	1,375,500	1,375,500	-	1,375,500	-
26210	Viáticos Nacionales	1,836,000	1,836,000	-	1,836,000	-
26220	Viáticos al Exterior	1,349,250	1,349,250	-	1,349,250	-
27122	Impuesto sobre Bienes Inmuebles	30,215	30,215	-	30,215	-
27210	Tasas	1,396,750	1,396,750	-	1,396,750	-
29100	Ceremonial y Protocolo	3,276,000	3,276,000	-	3,276,000	-
<b>30000</b>	<b>MATERIALES Y SUMINISTROS</b>	<b>589,570</b>	<b>589,570</b>	<b>-</b>	<b>589,570</b>	<b>-</b>
31110	Productos Alimenticios Y Bebidas	100,000	100,000	-	100,000	-
35610	Gasolina	11,000	11,000	-	11,000	-
35620	Diesel	308,570	308,570	-	308,570	-
39100	Elementos de Limpieza y Aseo Personal	50,000	50,000	-	50,000	-
39200	Útiles de Escritorio, Oficina y Enseñanza	50,000	50,000	-	50,000	-
39600	Repuestos y Accesorios	70,000	70,000	-	70,000	-

ANEXO N° 1.1  
SECRETARÍA DE FINANZAS  
ADMINISTRACIÓN PÚBLICA CENTRAL  
INSTITUCIÓN 101: COMISIÓN NACIONAL DE TELECOMUNICACIONES (CONATEL)  
PRESUPUESTO DE EGRESOS POR OBJETO DETALLADO  
PRIMER TRIMESTRE DE 2026  
FONDOS DEL TESORO NACIONAL  
(Cifras en Lempiras)

Objeto	Descripción	Presupuesto Vigente 2025 Prorrogado 2026	Vigente	Ejecutado I Trimestre	Variación Trimestral	
					Vigente / Ejecutado	% de Ejecución
<b>40000</b>	<b>BIENES CAPITALIZABLES</b>	<b>36,460,722</b>	<b>36,460,722</b>	-	<b>36,460,722</b>	-
41130	Tierras, Predios y Solares	8,810,722	8,810,722	-	8,810,722	-
42120	Equipos Varios de Oficina	2,000,000	2,000,000	-	2,000,000	-
42140	Electrodomésticos	1,200,000	1,200,000	-	1,200,000	-
42510	Equipo de Comunicación	16,450,000	16,450,000	-	16,450,000	-
42600	Equipos para Computación	2,000,000	2,000,000	-	2,000,000	-
45100	Aplicaciones Informáticas	6,000,000	6,000,000	-	6,000,000	-
<b>50000</b>	<b>TRANSFERENCIAS Y DONACIONES</b>	<b>203,937,500</b>	<b>203,937,500</b>	-	<b>203,937,500</b>	-
51240	Beneficios Especiales	200,000	200,000	-	200,000	-
53310	Transferencias a Organismos Internacionales - Cuotas Ordinarias	3,737,500	3,737,500	-	3,737,500	-
55160	Transferencias de Capital a Empresas Publicas no Financieras	200,000,000	200,000,000	-	200,000,000	-
<b>TOTAL</b>		<b>451,048,754</b>	<b>451,048,754</b>	<b>27,317,782</b>	<b>423,730,972</b>	<b>6.1</b>

ANEXO N° 2  
SECRETARÍA DE FINANZAS  
ADMINISTRACIÓN PÚBLICA CENTRAL  
INSTITUCIÓN 101: COMISIÓN NACIONAL DE TELECOMUNICACIONES (CONATEL)  
PRESUPUESTO DE EGRESOS POR PROGRAMA Y GRUPO DE GASTO  
PRIMER TRIMESTRE DE 2026  
TOTAL FONDOS  
(Cifras en Lempiras)

Programa	Grupo	Descripción	Presupuesto Vigente 2025 Prorrogado 2026	Vigente	Ejecutado I Trimestre	Variación Trimestral	
						Vigente / Ejecutado	% de Ejecución
<b>1</b>		<b>ACTIVIDADES CENTRALES</b>	<b>179,941,849</b>	<b>178,917,039</b>	<b>14,469,349</b>	<b>164,447,690</b>	<b>8.1</b>
	10000	SERVICIOS PERSONALES	64,738,924	68,505,807	14,246,934	54,258,873	20.8
	20000	SERVICIOS NO PERSONALES	78,152,633	73,360,940	222,415	73,138,525	0.3
	30000	MATERIALES Y SUMINISTROS	589,570	589,570	-	589,570	-
	40000	BIENES CAPITALIZABLES	36,460,722	36,460,722	-	36,460,722	-
<b>11</b>	<b>50000</b>	<b>REGULACION Y CONTROL DE LAS TELECOMUNICACIONES</b>	<b>36,428,358</b>	<b>37,453,168</b>	<b>7,038,328</b>	<b>30,414,840</b>	<b>18.8</b>
	10000	SERVICIOS PERSONALES	36,428,358	37,453,168	7,038,328	30,414,840	18.8
<b>12</b>		<b>PROMOVER LA PROTECCION DE LOS DERECHOS DE LOS USUARIOS EN LOS SERVICIOS DE TELECOMUNICACION</b>	<b>6,396,456</b>	<b>6,396,456</b>	<b>1,083,831</b>	<b>5,312,625</b>	<b>16.9</b>
	10000	SERVICIOS PERSONALES	6,396,456	6,396,456	1,083,831	5,312,625	16.9
<b>13</b>		<b>PROMOCION DEL ACCESO UNIVERSAL</b>	<b>211,088,603</b>	<b>211,088,603</b>	<b>2,084,220</b>	<b>209,004,383</b>	<b>1.0</b>
	10000	SERVICIOS PERSONALES	11,088,603	11,088,603	2,084,220	9,004,383	18.8
	50000	TRANSFERENCIAS Y DONACIONES	200,000,000	200,000,000	-	200,000,000	-
<b>14</b>		<b>GESTION DEL ESPECTRO RADIOELECTRICO</b>	<b>17,193,488</b>	<b>17,193,488</b>	<b>2,642,054</b>	<b>14,551,434</b>	<b>15.4</b>
	10000	SERVICIOS PERSONALES	13,255,988	13,255,988	2,642,054	10,613,934	19.9
	20000	SERVICIOS NO PERSONALES				-	-
	30000	MATERIALES Y SUMINISTROS				-	-
	40000	BIENES CAPITALIZABLES				-	-
	50000	TRANSFERENCIAS Y DONACIONES	3,937,500	3,937,500	-	3,937,500	-
		<b>TOTAL</b>	<b>451,048,754</b>	<b>451,048,754</b>	<b>27,317,782</b>	<b>423,730,972</b>	<b>6.1</b>