



SECRETARÍA
DE FINANZAS



Informe de Seguimiento y Evaluación de la Ejecución Presupuestaria Física y Financiera al Primer Trimestre 2026

130 Secretaría de Estado en los Despachos
de Trabajo y Seguridad Social
(SETRASS)



SEGUIMIENTO Y EVALUACIÓN
DE LA GESTIÓN PRESUPUESTARIA
PRIMER TRIMESTRE 2026

130: SECRETARÍA DE ESTADO EN EL DESPACHO DE TRABAJO Y
SEGURIDAD SOCIAL (SETRASS)

I. ANTECEDENTES

La Secretaría de Estado en el Despacho de Finanzas realiza el Informe de la Ejecución del Presupuesto de Ingresos y Egresos, con base a los artículos 45 y 46 Capítulo VII “Del Seguimiento y Evaluación de la Ejecución Presupuestaria” del Decreto Legislativo No.83-2004, contentivo de la Ley Orgánica del Presupuesto, Acuerdo No. 1341 de la Secretaría de Finanzas, publicado en el Diario Oficial La Gaceta el 12 de febrero 2009, que aprueba las Normas Técnicas del Subsistema de Presupuesto y Artículo 262 Capítulo VI “Monitoreo, Seguimiento y Evaluación” del Decreto Legislativo No. 4-2025 publicado en el diario oficial La Gaceta el 6 de febrero 2025, correspondiente a la Ley Anual del Presupuesto, Ejercicio Fiscal 2025 y sus Disposiciones Generales, Aprobadas por Congreso Nacional y prorrogadas para el primer trimestre 2026 en cumplimiento al artículo 29 Capítulo III de la Ley Orgánica de Presupuesto.

a. Autoridad Legislativa

Mediante Decreto Número 200 de fecha 05 de abril de 1930 del Poder Legislativo crea la Secretaría de Trabajo y Seguridad Social (SETRASS).

b. Misión

Rectorar y vigilar el cumplimiento de la normativa laboral vigente, el salario mínimo, la seguridad social, las políticas y estrategias del mercado laboral, dirigido a lograr acceso a empleos formales; promoviendo el diálogo social entre obreros, patronos y gobierno, a fin de alcanzar soluciones y acuerdos que den respuesta al crecimiento económico y social de la nación.



c. Visión

Ser la institución líder del Gobierno de la República en el ámbito de sus funciones, que contribuya en la lucha por el empleo decente y digno para construir una sociedad más igualitaria, incluyente y con justicia social, garantizando a la vez la relación armónica entre el capital y el trabajo.

d. Funciones

La SETRASS tiene como función primordial, se encarga de:

1. Autorizar, cumplir y hacer cumplir las leyes y reglamentos relativos al ramo.
2. Elaborar su reglamento interior.
3. La dirección, estudio y despacho de todos los asuntos relacionados con el trabajo y la previsión social.
4. La revisión y aprobación de los reglamentos de trabajo que presenten a su consideración las empresas del estado y las particulares.
5. Armonizar las relaciones entre patronos y trabajadores.
6. La fijación de salarios mínimos, sobre la base de los dictámenes que le presente la comisión nacional de salario mínimo.
7. Aprobar o improbar los estatutos de las organizaciones sociales.
8. El estudio y solución de los problemas relacionados con la desocupación.
9. La preparación de estadísticas de carácter laboral.
10. Proponer a la corte suprema de justicia, para su nombramiento, candidatos para jueces del trabajo.
11. Coordinar su acción en materia de previsión social, con el instituto hondureño de seguridad social, sujetándose a lo que dispongan las leyes y reglamentos correspondientes.
12. El reconocimiento y registro de las asociaciones obreras y patronales



II. RESUMEN DE LA COMPOSICIÓN DEL PRESUPUESTO VIGENTE

El presente Informe contiene el análisis de la Ejecución Física y Financiera del Plan Operativo Anual y del Presupuesto de Ingresos y Egresos de la Secretaría de Estado en el Despacho de Trabajo y Seguridad Social (SETRASS) correspondiente al primer trimestre de 2026. La SETRASS cuenta con un presupuesto prorrogado de L692,739,974.00 representando el 0.16% del Presupuesto General de Ingresos y Egresos de la República Prorrogado, que asciende a L444,893,767,935.00.

La siguiente sección del informe provee un análisis de la composición del presupuesto vigente:

a. Fuente de Presupuesto Vigente

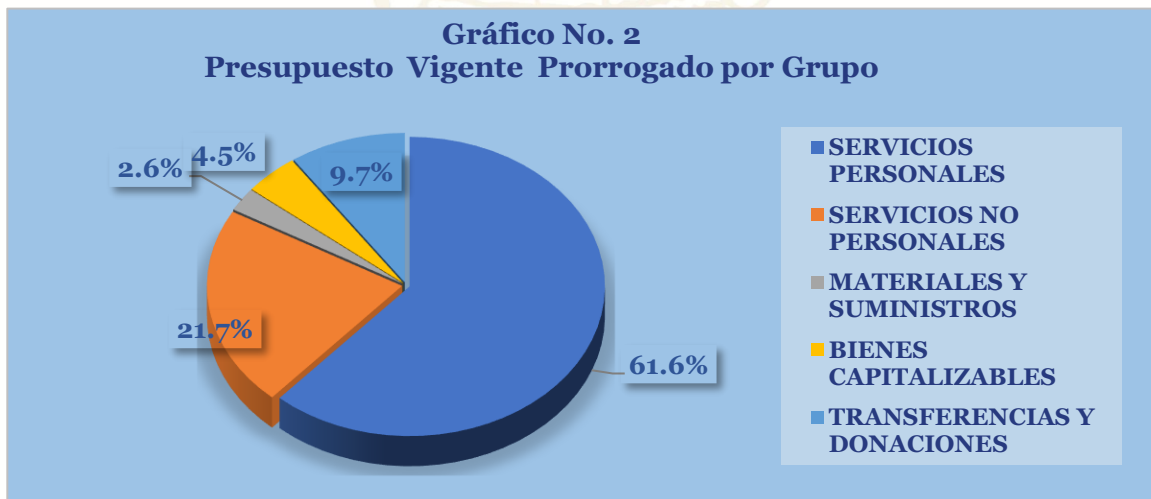
El presupuesto vigente para el Ejercicio Fiscal Prorrogado 2025 para la Secretaría de Estado en el Despacho de Trabajo y Seguridad Social (SETRASS) asciende a L 482,757,943.00 con Fondos Nacionales y L 209,982,031.00 con Fondos Externos; totalizando un presupuesto vigente de L692,739,974.00.





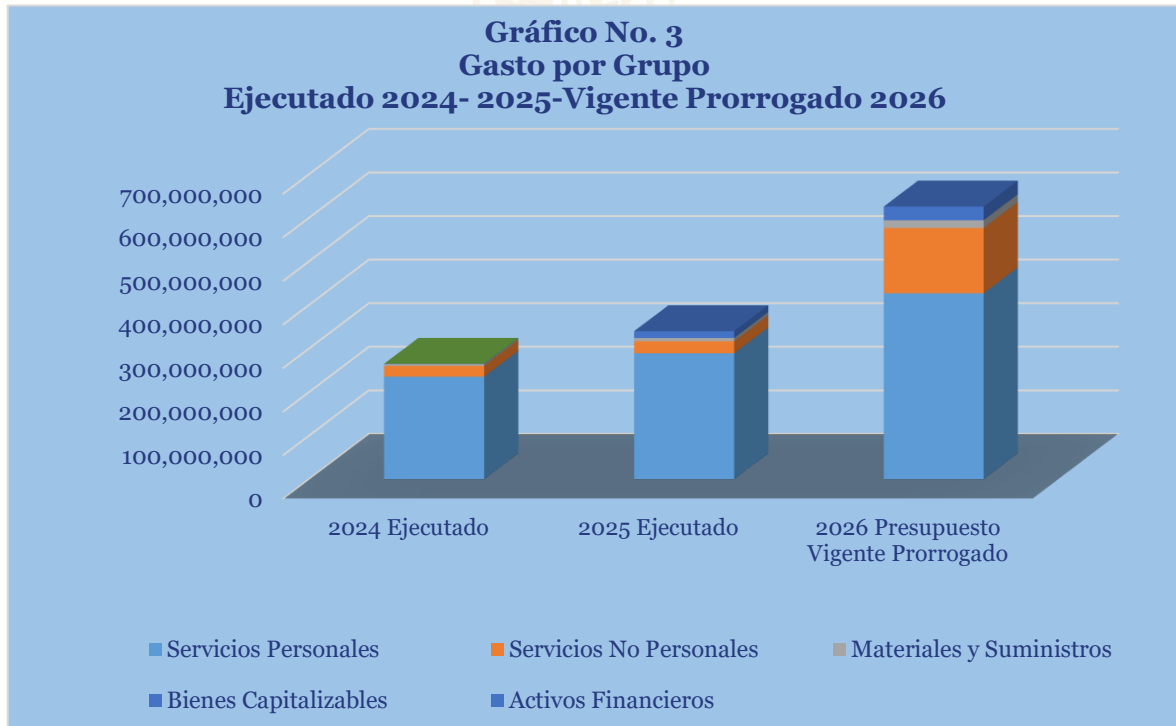
b. Presupuesto Vigente por Grupo

Como se muestra en la gráfica siguiente, la parte más relevante del presupuesto es el Grupo de Gasto de Servicios Personales con 61.6% y Servicios No Personales 21.7%.



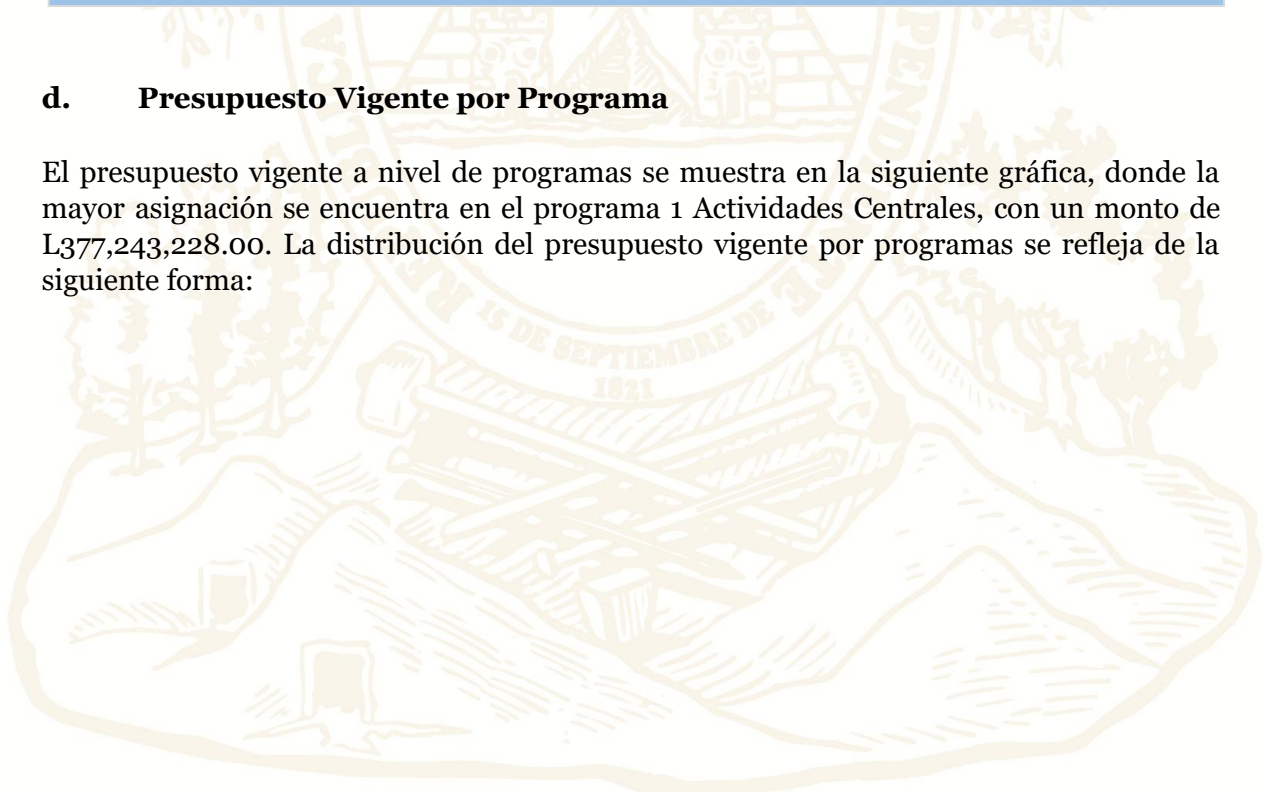
c. Gasto por Grupo Ejecutado 2024-2025-Vigente Prorrogado 2026.

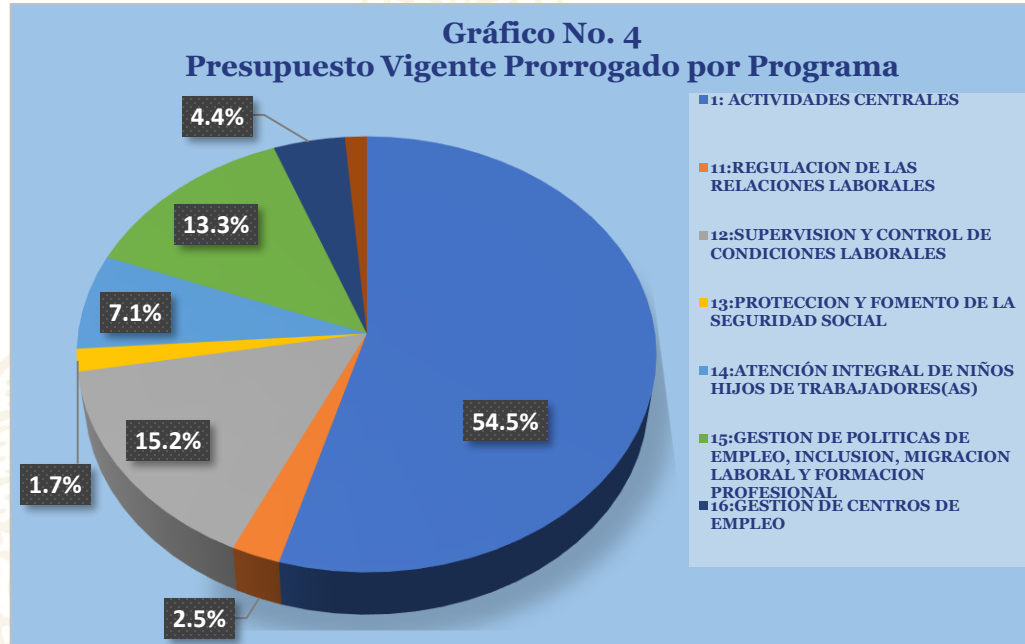
La gráfica siguiente muestra la distribución de los gastos presupuestarios en los últimos dos años (2024 y 2025) considerando también el presupuesto vigente prorrogado en el Ejercicio Fiscal, 2026. Los datos revelan un aumento progresivo en la ejecución presupuestaria durante el período analizado.



d. Presupuesto Vigente por Programa

El presupuesto vigente a nivel de programas se muestra en la siguiente gráfica, donde la mayor asignación se encuentra en el programa 1 Actividades Centrales, con un monto de L377,243,228.00. La distribución del presupuesto vigente por programas se refleja de la siguiente forma:




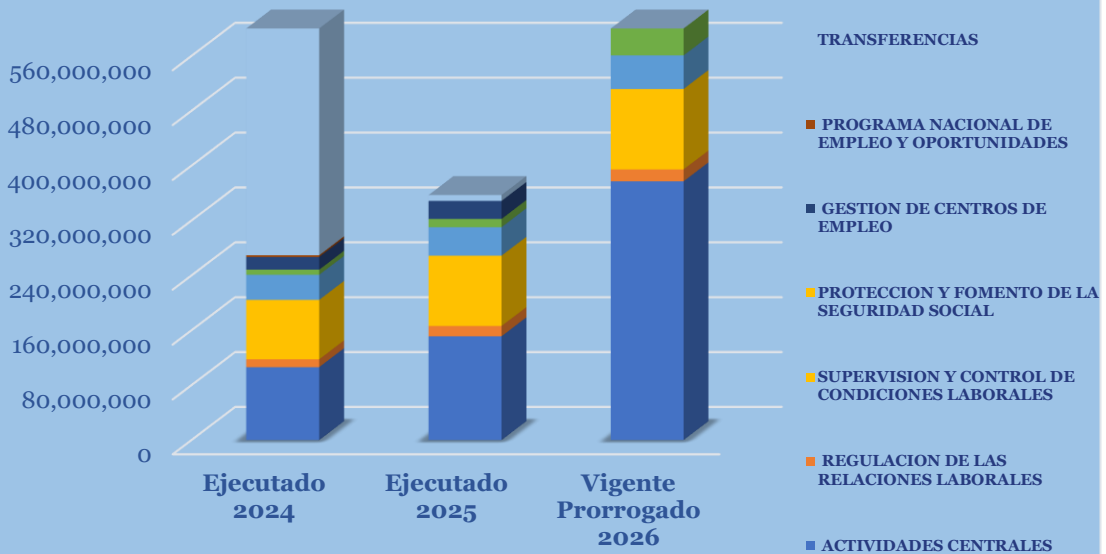


e. Gasto por Programa Ejecutado 2024-2025-Vigente Prorrogado 2026

La gráfica siguiente muestra el total de gastos por programa durante los últimos tres años comparado con el presupuesto vigente del presente año. Se observa que en el presupuesto vigente prorrogado 2026, con relación al ejecutado del año anterior, muestra un incremento de 54.5%, esencialmente en el programa de Actividades Centrales.



**Gráfico No. 5
Gasto por Programas
Ejecutado 2024-2025- Vigente Prorrogado 2026**





III. ANÁLISIS DE LA EJECUCIÓN PRESUPUESTARIA

a. Asuntos Relevantes

Con base en el artículo 368 de la Constitución de la República y el artículo 29 de la Ley Orgánica del Presupuesto, que establecen la vigencia del presupuesto del ejercicio fiscal anterior cuando no se ha aprobado el correspondiente al nuevo ejercicio fiscal, se informa que durante el primer trimestre de 2026 las instituciones de la Administración Central operaron bajo prórroga presupuestaria de la gestión 2025. En consecuencia, al no contarse con el Plan Operativo Anual (POA) 2026 aprobado, no fue posible realizar el análisis de la ejecución física de los programas productivos.

b. Análisis de los Objetivos

La SETRASS cuenta con los siguientes objetivos operativos:

1. Garantizar el cumplimiento de las normas laborales, en el marco de las condiciones de empleo decente, en pro del beneficio de trabajadores, empleadores.
2. Supervisar el cumplimiento de las normas laborales, en el marco de las condiciones de empleo decente, en pro del beneficio de trabajadores, trabajadoras y empresas.
3. Promover acciones hacia un Sistema de Previsión Social de fácil acceso, solidario, equitativo y sostenible para la protección de los derechos laborales a la población.
4. Niños y niñas protegidos con la atención integral en los Centros de Cuidado Infantil para contribuir a la inserción de los padres y madres al mercado laboral.
5. Facilitar la inclusión laboral de personas desempleadas y subempleadas mediante atenciones técnicas y administrativas, vinculación con vacantes, para la empleabilidad, movilidad laboral y acceso a información del mercado laboral.
6. Gestionar la implementación espacios y mecanismo de vinculación entre la oferta y la demanda, de forma inclusiva, mediante la organización y ejecución de servicios integrales que promuevan la inserción laboral mediante la



intermediación, la orientación laboral, la derivación interinstitucional y la atención territorial, en respuesta a las dinámicas del mercado de trabajo.

c. Análisis de los Ingresos

La Secretaría de Trabajo y Seguridad Social (SETRASS) recauda sus recursos propios por multas de trabajo impuestas a comercios y empresas del país por incumplimientos a normas laborales y por la emisión de constancias a la ciudadanía que las solicitan.

De acuerdo con lo estipulado en las Disposiciones Generales del Presupuesto General de Ingresos y Egresos de la República, Ejercicio Fiscal vigente, Artículos No.10 y 13, párrafo cuarto, le corresponden los porcentajes del 50% y 90% (10%) de los ingresos generados.

Cuadro No.1
Ingresos por Tipo de Rubro
(Cifras en Lempiras)

Descripción	Presupuesto	Presupuesto	Recaudación	% Trimestre
	Aprobado	Vigente	del I Trimestre	
Emision de Constancias y Certificaciones y Otros	15,000.00	15,000.00	92,590.65	617.3
Multas de Trabajo	285,000.00	285,000.00	8,323.48	2.9
Total	300,000.00	300,000.00	100,914.13	33.6

Observaciones sobre Ejecución Trimestral

La Secretaría de Trabajo y Seguridad Social (SETRASS) acumulo al final del trimestre enero a marzo una recaudación de recursos propios por L100,914.13, resultando en un porcentaje de recaudación de 33.6% con respecto al presupuesto aprobado, predominando el valor porcentual de 617.3% que registro el rubro Emisión de Constancias y Certificaciones y Otros y con un leve porcentaje de recaudación del 2.9% el rubro Multas de Trabajo.



d. Análisis de los Gastos

1. Gastos por Grupo

La clasificación por objeto del gasto se conceptúa como una ordenación sistemática y homogénea de los bienes, servicios y las transferencias que el Sector Público aplica en el desarrollo de su gestión. Lo anterior permite identificar claramente y con transparencia los bienes y servicios que se adquieren, así como las transferencias que se ejecutan.

La tabla abajo brinda un resumen de los Gastos por grupo total fuentes. Para más detalles a nivel Anexos 1,1.1,1.2,1.3,2,3,4.

Cuadro No. 1
Ejecución de Egresos por Grupo de Gasto
(Cifras en Lempiras)

Grupo	Vigente 2025 Prorrogado 2026	Vigente	Ejecutado del I Trimestre	Disponible	% Trim
Servicios Personales	426,754,875	426,754,875	64,893,036	361,861,839	15.2
Servicios No Personales	149,986,193	149,986,193	2,452,599	147,533,594	1.6
Materiales y Suministros	17,690,420	17,690,420	-	17,690,420	-
Bienes Capitalizables	31,374,444	31,374,444	-	31,374,444	-
Transferencias y Donaciones	66,934,042	66,934,042	-	66,934,042	-
Total	692,739,974	692,739,974	67,345,635	625,394,339	17

Observaciones sobre Ejecución Trimestral

La Secretaría de Trabajo cuenta con una ejecución trimestral del 17% siendo el más relevante el grupo 10000 Servicios Personales con el 15.2%.

Respuesta de la Institución

No se requiere respuesta de la institución.



2. Gastos por Programa

Esta sección brinda una descripción general tanto del desempeño financiero como el físico del programa para el presente trimestre, así como también a la fecha. La información financiera de dicho programa ha sido consolidada. Para información detallada ver Anexo 2.

a. Programas Administrativos

Programa 01: Actividades Centrales

Este Programa tiene como objetivo aportar al desarrollo de los procesos desarrollados por las Direcciones de la SETRASS, Unidades de Apoyo y Oficinas Regionales fortaleciendo sus áreas de atención, entre ellas la formulación, ejecución y evaluación de la políticas planes, proyectos y presupuestos, promoviendo el fortalecimiento Institucional y la administración eficiente.

Programa 99: Transferencias

En este Programa se encuentran las Transferencias al Sector Público, efectuadas, sin recibir contraprestación de bienes y servicios por parte de las Instituciones receptoras, sin cargo de devolución y para ser aplicadas a erogaciones corrientes, es decir apoyo financiero a Instituciones Descentralizadas (Instituto Nacional de Formación Profesional (INFOP) e Instituto Hondureño de Seguridad Social).

Cuadro No. 2
Ejecución de Egresos por Programas Administrativos
(Cifras en Lempiras)

Vigente 2025 Prorrogado 2026	Vigente	Ejecutado del I Trimestre	Disponible	% del Trimestre	% Acumulado
386,500,178	386,500,178	20,268,913	366,231,265	5.2	5.2

Observaciones sobre Ejecución Trimestral

Para el primer trimestre la institución cuenta con una ejecución del 5.2 % con una ejecución de L 20,268,913.00.



Respuesta de la Institución

No se requiere respuesta de la institución.

Modificaciones presupuestarias relevantes del programa

No se realizó ninguna modificación presupuestaria en el primer trimestre.

b. Programas Operativos

Dentro de esta categoría se clasifican siete (6) programas los cuales conforman un presupuesto detallado de la siguiente forma:

Cuadro No. 3
Ejecución de Egresos por Programas Productivos 12 y 14
(Cifras en Lempiras)

Vigente 2025 Prorrogado 2026	Vigente	Ejecutado del I Trimestre	Disponible	% del Trimestre	% Acumulado
154,542,621	154,542,621	32,391,562	-	21.0	21.0

Programa 12: Supervisión y Control de Condiciones Laborales

Tiene como objetivo promover políticas sostenibles para la generación de empleo decente en condiciones adecuadas donde se potencie la dinámica de mercado laboral en función de indicadores de impacto en términos de condiciones de acceso a ingresos justos y formación profesional. No obstante, lo anterior, no se puede presentar el análisis de la información física en vista que en el primer trimestre del 2026 no se contó con el POA para evaluación y seguimiento por motivo de la prórroga presupuestaria.



**Cuadro No. 4
Ejecución de Egresos por Programa
(Cifras en Lempiras)**

Información Financiera						
Vigente 2025 Prorrogado 2026	Vigente	Ejecutado I Trimestre	Ejecutado Acumulado	Disponible	% Trimestre	% Acumulado
105,627,164	105,627,164	22,520,784	22,520,784	83,106,380	21.3	21.3
Información Física						
Descripción del Producto	Actas Circunstanciadas entregadas a través de las inspecciones para la verificación del cumplimiento Normativo Laboral entre empleadores, trabajadores y trabajadoras a nivel nacional, realizadas.			Unidad de Medida del producto	991-ACTA	
Trimestral						
Programado		Ejecutado		Ejecución		
Cantidad	Asignación Presupuestaria	Cantidad	Asignación Presupuestaria	Cantidad %	Asignación Presupuestaria %	
-	-	-	-	-	-	
Anual						
Programado		Ejecutado		Ejecución		
Cantidad	Asignación Presupuestaria	Cantidad	Asignación Presupuestaria	Cantidad %	Asignación Presupuestaria %	
-	-	-	-	-	-	

Observaciones sobre Ejecución Trimestral

Para este trimestre presentaron una ejecución de L22,520,784.00.

Respuesta de la Institución

No se requiere respuesta de la institución.

Modificaciones presupuestarias relevantes del programa

En el primer trimestre no se realizaron modificaciones.

Programa 14 : Atención Integral de Niños Hijos de Trabajadores (as):

Este programa tiene como objetivo proveer mecanismos de atención integral, para los hijos de padres y madres trabajadores, y así permitirles que ellos puedan desempeñarse productivamente en sus labores, mientras se contribuye con el desarrollo del niño a través de servicios de nutrición, salud, estimulación temprana y enseñanza preescolar. No obstante, lo anterior, no se puede presentar el análisis de la información física en vista que



en el primer trimestre del 2026 no se contó con el POA para evaluación y seguimiento por motivo de la prórroga presupuestaria.

**Cuadro No. 5
Ejecución de Egresos por Programa
(Cifras en Lempiras)**

Información Financiera						
Vigente 2025 Prorrogado 2026	Vigente	Ejecutado I Trimestre	Ejecutado Acumulado	Disponible	% Trimestre	% Acumulado
48,915,457	48,915,457	9,870,778	9,870,778	39,044,679	20.2	20.2
Información Física						
Descripción del Producto	Atención integral de niños y niñas entre 3 a 6 años protegidos y prevenidos en el área de pre básica para una formación educativa de calidad y eficacia, beneficiando a su vez a padres y madres, trabajadores y trabajadoras o en busca de una oportunidad de empleo.			Unidad de Medida del producto	247-ATENCION	
Trimestral						
Programado		Ejecutado		Ejecución		
Cantidad	Asignación Presupuestaria	Cantidad	Asignación Presupuestaria	Cantidad %	Asignación Presupuestaria %	
-	-	-	-	-	-	
Anual						
Programado		Ejecutado		Ejecución		
Cantidad	Asignación Presupuestaria	Cantidad	Asignación Presupuestaria	Cantidad %	Asignación Presupuestaria %	
-	-	-	-	-	-	

Observaciones sobre Ejecución Trimestral

Para este trimestre presentaron una ejecución de L9,870,778.00.

Respuesta de la Institución

No se requiere respuesta de la institución.

Modificaciones presupuestarias relevantes del programa

En el primer trimestre no se realizaron modificaciones.



c. Otros Programas Operativos

Cuadro No. 6
Ejecución de Egresos por Programas Productivos 11,13,15,16
(Cifras en Lempiras)

Vigente 2025 Prorrogado 2026	Vigente	Ejecutado del I Trimestre	Disponible	% del Trimestre	% Acumulado
151,697,175	151,697,175	14,685,160	137,012,015	9.7	9.7

Programa 11 :Regulación de las Relaciones laborales: Contribuir a la paz social a través del sostenimiento de la armonía en las relaciones Obrero-Patronales a través de la promoción de una cultura de cumplimiento y dialogo tripartito.

Programa 13 : Protección y Fomento de la Seguridad Social: Promover políticas sostenibles para el fomento de la Seguridad Social en la población trabajadora en el país, especialmente los afiliados a las Instituciones de Previsión Social, además tiene como meta la promoción de la salud y seguridad ocupacional, la prevención de riesgos profesionales, la erradicación de las peores formas de trabajo infantil, así como la reducción de la discriminación laboral femenina.

Programa 15: Gestión de Políticas de Empleo, Inclusión, Migración y Formación Profesional: Promover el empleo decente a través de la verificación y control de las condiciones laborales a través de visitas de inspección, asesoría laboral en las empresas y actividades regulatorias de la relación de trabajo.

Programa 16: Gestión de los Centros de Trabajo: Garantizar a trabajadores de escasos recursos, el acceso a una adecuada asesoría laboral gratuita, ante todas las instancias judiciales y extrajudiciales, cuando estos promueven un reclamo por violación de derechos en el ámbito de trabajo.

No obstante, lo anterior, no se puede presentar el análisis de la información física en vista que en el primer trimestre del 2026 no se contó con el POA para evaluación y seguimiento por motivo de la prórroga presupuestaria.



IV. EJECUCIÓN FÍSICA-FINANCIERA DE LA INVERSIÓN PÚBLICA

a. Ejecución Física-Financiera de la Inversión Pública

La Secretaría de Trabajo y Seguridad Social (SETRASS), tiene como misión rectorar las políticas del mercado laboral, formación profesional y seguridad social, fomentando el empleo decente, supervisando y regulando las relaciones entre el capital y el trabajo, sobre una base de dialogo y justicia social, a fin de ejecutar estrategias que garanticen al trabajador condiciones de vida y al empleador, una compensación equitativa de su inversión.

El Plan de Gobierno 2026-2030 vamos a estar bien contempla una Honduras en la que las oportunidades se convierte en fuente de trabajo, trabajo y más trabajo; y que ello se traduce en condiciones de vida material y espiritual más decorosas para el Pueblo y Fortalecer la inspección laboral para garantizar salarios justos y condiciones de trabajo dignas.

Al primer trimestre del año 2026, la institución contó con un presupuesto de inversión pública vigente de **L90.3** millones; de los cuales **L82.9** millones corresponden a Inversión productiva y **L7.4** millones a formación bruta capital; con una ejecución presupuestaria al primer del trimestre de **L1.7** millones, equivalentes

Cuadro No. 01
Programa de Inversión Pública, al I Trimestre del 2026
Cifras en Lempiras

Descripción	Monto
Presupuesto Aprobado	90,349,074.0
Inversión Productiva	82,945,021.0
Formación Bruta de Capital	7,404,053.0
Presupuesto Vigente	90,349,074.0
Inversión Productiva	82,945,021.0
Formación Bruta de Capital	7,404,053.0
Ejecutado Anual	1,725,446.4
Inversión Productiva	1,725,446.4
Formación Bruta de Capital	0.0
% Ejecución (Devengado anual/Vigente)	1.9%
Compromiso Aprobado	3,119,518.5
Inversión Productiva	3,119,518.5
Formación Bruta de Capital	0.0
% Compromiso (Compromiso I Cuatrim-2026/Vigente)	3.5%

Nota: SIAFI, 31/03/2026



a un **1.9%** de cumplimiento respecto al presupuesto vigente correspondientes a inversión productiva, y no se reporta ejecución en la formación bruta de capital; montos que en su conjunto representan el **1.9%**; con relación al presupuesto vigente, tal como se detalla en el Cuadro No. 1. Ver Detalle de Ejecución Financiera en Anexo No. 1.

La ejecución productiva se llevó a cabo a través del proyecto enfocado Programa de Apoyo para la Inserción Laboral en Honduras.

b. Financiamiento de la Inversión Pública

En referencia al financiamiento de la Inversión Pública; el **8%** corresponde a fondos provenientes de fondos nacionales expresado en términos monetarios con un monto de **L7.4 millones**, de este monto, el **92 %** es financiado con crédito externo equivalente a **L82.9 millones**, provenientes del **Banco Interamericano de Desarrollo (BID)**

Fuente: SIAFI

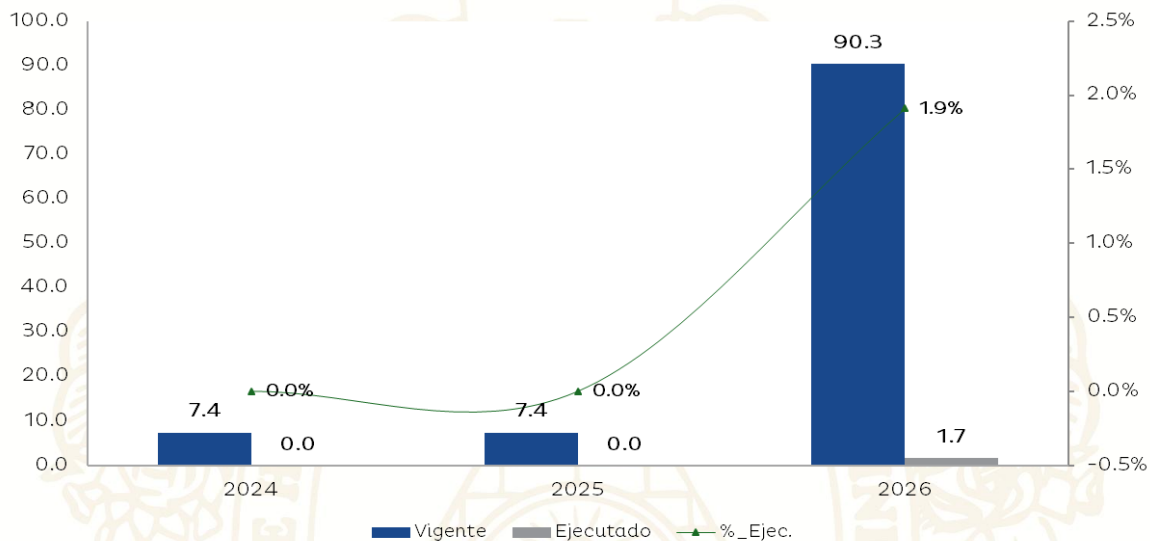
c. Comportamiento Histórico de la Ejecución al I Trimestre (2024-2026)

En el periodo comprendido del 2024 al 2025, los proyectos de Inversión Pública de la SETRASS han considerado la ejecución de tres Proyectos de Inversión, financiados por recursos provenientes de fondos nacionales y fondos externos provenientes de créditos y donaciones. En el siguiente cuadro se muestra gráficamente el comportamiento histórico de la inversión productiva de la institución desde el año 2024:

- Al analizar la evolución reciente, se observa una variabilidad significativa en la capacidad de ejecución presupuestaria. Para 2024, el presupuesto es L7.4 millones sin ejecución, lo que evidencia limitaciones en la puesta en marcha de los programas de inversión.
- En 2025, el presupuesto vigente se mantuvo a L7.4 millones, nuevamente sin reporte de ejecución, reflejando una baja capacidad de ejecución en relación con los recursos programados.
- Al I trimestre de 2026, el presupuesto vigente se sitúa en L90.3 millones, con una ejecución de L1.7 millones, lo que representa un 1.9% de cumplimiento. Si bien este resultado continúa siendo moderado en términos absolutos, muestra una mejoría previendo aumento la ejecución de la SETRASS lo cual es importante tomando en cuenta que el proyecto vence el 1 abril del 2030.



Comportamiento Inversión Pública Total
Al 31 de marzo (2024-2026)
0130 - Secretaría de Trabajo y Seguridad Social
Cifras en millones de Lempiras



Fuente: SIAFI

d. Principales Proyectos

1. Proyecto “Programa de Apoyo para la Inserción Laboral en Honduras”

1.1 Principales Metas Físicas al I Trimestre 2026

El Proyecto consiste en la mejora de la capacidad institucional de la Secretaría de Trabajo mejorando las oportunidades de inserción laboral en el sector formal de los buscadores de empleo en el país, haciendo énfasis en los grupos con mayores barreras para la inserción laboral como mujeres, jóvenes, personas con discapacidad (PcD), población indígena y afrodescendiente de Honduras (PIAH) y población retornada (PR) en el país, desarrollando mecanismos de articulación con el sector productivo para la identificación de necesidades de capacitación, a través de estudios prospectivos sectoriales, programas de Educación y Formación Técnica Profesional (EFTP) y habilidades psicosociales con diseños curriculares nuevos o actualizados y Pilotos de Certificación de Competencias Laborales.



Los principales avances físicos al primer trimestre del 2026 son los siguientes:

Principales Metas Físicas al IV trimestre 2025

Institución/ Proyecto	Metas Física	Unidad de Medida	Anual			IV Trimestre 2025		
			Programa- ción	Ejecu- ción	% Ejec	Programa- ción	Ejecu- ción	% Ejec
0130 – Secretaria de Trabajo y Seguridad Social								
Programa de Apoyo para la Inserción Laboral en Honduras	Construir y equipar oficinas de empleo (Choluteca, Danlí, y El Progreso)	obras	3	0	0%	3	0	0%
	Consultorías Individuales	Informes	5	0	100%	5	0	0%
	Curso Educación y Formación Técnica Profesional (EFTP)	Personas	600	0	0%	600	0	0%

Fuente: Unidad Ejecutora del proyecto

Es importante mencionar que, el proceso de adjudicación para la rehabilitación de las oficinas de Danlí, Choluteca y El Progreso no se ha llevado a cabo conforme a lo programado debido a factores administrativos y operativos, entre ellos la falta de revisión y validación oportuna de la documentación técnica y presupuestaria, así como demoras en la aprobación interna del proceso. Estas situaciones han generado retrasos en la evaluación de ofertas y en la toma de decisiones para la adjudicación, afectando el inicio de las obras de rehabilitación previstas para mejorar las condiciones físicas y funcionales de las oficinas.

Los cinco contratos de consultorías individuales correspondientes a los cargos de Analista Financiero, Coordinador OMRAR, Especialista TT, Técnico de Articulación y Coordinador SIAMIR aún no han sido formalizados debido a que actualmente se encuentran en proceso de revisión y aprobación a nivel Presidencial.

El proceso de contratación del Curso EFTP-600 para buscadores de empleo aún no se ha concretado debido a retrasos en las etapas administrativas y de validación del proceso de contratación, incluyendo la revisión de términos de referencia y aprobación correspondiente, lo que ha pospuesto el inicio de las capacitaciones dirigidas al fortalecimiento de competencias y empleabilidad de los participantes.



1.2 Evaluación Financiera al I Trimestre 2026

Evaluación Financiera I trimestre 2026

Proyecto	Convenio	Costo Total		Fecha de
				Inicio - Fin
"PROGRAMA DE APOYO PARA LA INSERCIÓN LABORAL EN HONDURAS"	BID 5878/BL-HO y BID 5882/GR-HO	US\$	25,000,000.00	31/7/2020
		Lempiras	667,397,500.00	1/4/2030
	Presupuesto Aprobado	Presupuesto Vigente	Ejecutado (Devengado)	% Ejecución
I-Trimestre 2026	82,945,021.00	82,945,021.00	1,725,446.43	2.08%
Acumulado 2026	82,945,021.00	82,945,021.00	1,725,446.43	2.08%
Acumulado Vida del Proyecto **	667,397,500.00	667,397,500.00	5,425,446.43	0.81%

**/ Presupuesto Aprobado = Costo Inicial del Proyecto

Presupuesto Vigente = Costo Actual del Proyecto

Tipo de Cambio al 31/03/2026 (BCH): L26.6959 por US\$1.00

1.3. Principales Adquisiciones al I Trimestre 2026

- Proceso de Adjudicación de Rehabilitación de 3 Oficinas (Danlí, Choluteca y el Progreso)
- 5 contratos de Consultorías Individuales (Analista Financiero, Coordinador OMRAR, Especialista TT, Técnico Articulación y Coordinador SIAMIR)
- Proceso Contratación Curso EFTP-600 Buscadores de empleo.

e. Gestión de la Inversión

- Gestión de cuota de compromiso ante la Tesorería General de la República.
- Reuniones Monitoreo y Seguimiento (SETRASS, DGIP, DGP).
- Conformación de expedientes de los contratos que trascienden periodo de gobierno
- Usuarios del SNIPH.

f. Problemática y Acciones Durante el I Trimestre 2026

- El proceso de adjudicación para la rehabilitación de las oficinas de Danlí, Choluteca y El Progreso presenta retrasos debido a demoras en la revisión y validación de documentación técnica y presupuestaria, así como en las



aprobaciones internas requeridas, afectando el inicio oportuno de las obras programadas. Se está dando seguimiento y coordinación continua con las áreas responsables para agilizar la revisión, subsanar observaciones técnicas y administrativas, y priorizar la aprobación del proceso de adjudicación para garantizar el inicio de las obras de rehabilitación.

- Coordinador OMRAR, Especialista TT, Técnico de Articulación y Coordinador SIAMIR aún no han sido formalizados debido a que continúan en proceso de revisión y aprobación a nivel Presidencial. Se mantiene comunicación y seguimiento permanente con las instancias responsables del proceso de aprobación, a fin de agilizar la formalización de los contratos y asegurar la incorporación oportuna del personal consultor requerido.
- El proceso de contratación del Curso EFTP-600 presenta atrasos derivados de la revisión de términos de referencia y de los procesos administrativos de validación y aprobación, lo que ha pospuesto el inicio de las capacitaciones previstas para los buscadores de empleo. Se están realizando gestiones para completar y atender oportunamente las observaciones administrativas y técnicas del proceso, priorizando la aprobación y contratación del curso para garantizar el desarrollo de las capacitaciones programadas.



V. RECOMENDACIONES

- La Institución debe aplicar la normativa vigente para la ejecución del presupuesto contenida en la Ley Orgánica del Presupuesto, Normas Técnicas del Subsistema de Presupuesto y de las Disposiciones Generales del Presupuesto y su Reglamento.
- Dar cumplimiento en tiempo y forma con lo establecido en el Artículo 262 de las Disposiciones Generales del Presupuesto Vigentes a fin de que remitan a la Secretaría de Estado en el Despacho de Finanzas dentro de los primeros 15 días hábiles del mes siguiente de finalizado el trimestre, un informe en formato digital con la ejecución física y financiera del Plan Operativo Anual del Presupuesto.



VI. ANEXOS

- 1. Presupuesto de Egresos por Objeto Detallado Total Fondos.**
 - 1.1. Presupuesto de Egresos por Objeto Detallado Fondos del Tesoro Nacional.
 - 1.2. Presupuesto de Egresos por Objeto Detallado Fondos Recursos Propios.
 - 1.3. Presupuesto de Egresos por Objeto Detallado Fondos Externos.

2. Presupuesto de Egresos por Programa y Grupo de Gasto.
3. Ejecución Financiera – Programa de Inversión Pública.
4. Ejecución Física – Programa de Inversión Pública. Clasificación del Objeto Específico del Gastos y Tipos de Fondos.

ANEXO N° 1
SECRETARÍA DE FINANZAS
ADMINISTRACIÓN PÚBLICA CENTRAL
INSTITUCIÓN 130: SECRETARÍA DE ESTADO EN LOS DESPACHOS DE TRABAJO Y SEGURIDAD SOCIAL (SETRASS)
PRESUPUESTO DE EGRESOS POR OBJETO DETALLADO
PRIMER TRIMESTRE DE 2026
FONDOS TOTALES
(Cifras en Lempiras)

Objeto	Descripción	Presupuesto Vigente 2025 Prorrogado 2026	Vigente	Ejecutado I Trimestre	Variación Trimestral	
					Vigente / Ejecutado	% de Ejecución
10000	SERVICIOS PERSONALES	426,754,875	426,754,875	64,893,036	361,861,839	15.2
11100	Sueldos Básicos	199,213,868	199,213,868	52,409,267	146,804,601	26.3
11400	Adicionales	120,165,979	120,165,979	-	120,165,979	-
11510	Decimotercer Mes	16,601,166	16,601,166	19,876	16,581,290	0.1
11520	Decimocuarto Mes	16,583,213	16,583,213	157,476	16,425,737	0.9
11600	Complementos	14,668,338	14,668,338	1,975,581	12,692,757	13.5
11710	Contribuciones al Instituto Nacional de Jubilaciones y Pensiones de los Empleados y Funcionarios del Poder Ejecutivo	28,886,029	28,886,029	8,339,368	20,546,661	28.9
11750	Contribuciones para Seguro Social	5,748,100	5,748,100	1,418,988	4,329,112	24.7
12100	Sueldos Básicos	20,034,000	20,034,000	487,833	19,546,167	2.4
12410	Decimotercer Mes	1,669,500	1,669,500	-	1,669,500	-
12420	Decimocuarto Mes	1,669,500	1,669,500	-	1,669,500	-
12550	Contribuciones para Seguro Social	845,182	845,182	49,649	795,533	5.9
14100	Horas Extraordinarias	250,000	250,000	-	250,000	-
14300	Gastos de Representacion en el Pais	420,000	420,000	35,000	385,000	8.3
20000	SERVICIOS NO PERSONALES	149,986,193	149,986,193	2,452,599	147,533,594	1.6
21110	Suministro De Energía EléCtrica	2,246,971	2,246,971	336,038	1,910,933	15.0
21200	Agua	368,826	368,826	47,166	321,660	12.8
21300	Gas	150,000	150,000	-	150,000	-
21410	Correo Postal	50,000	50,000	10,960	39,040	21.9
21420	Telefonía Fija	115,005	115,005	24,438	90,567	21.2
21430	Telefonía Celular	983,380	983,380	-	983,380	-
22100	Alquiler de Edificios, Viviendas y Locales	3,109,525	3,109,525	308,550	2,800,975	10
22260	Alquiler de Equipo de Oficina y Muebles	300,000	300,000	-	300,000	-
23100	Mantenimiento y Reparación de Edificios y Locales	1,005,923	1,005,923	-	1,005,923	-
23200	Mantenimiento y Reparación de Equipos y Medios de Transporte	157,020	157,020	-	157,020	-
23350	Mantenimiento y Reparación de Equipo para Computación	523,400	523,400	-	523,400	-
23500	Limpieza, Aseo y Fumigación	46,000	46,000	-	46,000	-
24400	Servicios de Contabilidad y Auditoría	785,100	785,100	-	785,100	-
24500	Servicios de Capacitación	28,583,831	28,583,831	-	28,583,831	-
24600	Servicios de Informática y Sistemas Computarizados	2,070,200	2,070,200	-	2,070,200	-
24710	Servicios De Consultoría De Gestión Administrativa Y Financiera	8,579,855	8,579,855	1,224,510	7,355,345	14.3
24720	Servicios de Consultoría de Monitoreo y Evaluación	10,778,800	10,778,800	500,936	10,277,864	4.6
25100	Servicio de Transporte	18,000	18,000	-	18,000	-
25300	Servicio de Imprenta, Publicaciones y Reproducciones	2,079,593	2,079,593	-	2,079,593	-
25400	Primas y Gastos de Seguro	1,494,613	1,494,613	-	1,494,613	-
25700	Servicio de Internet	78,871,690	78,871,690	-	78,871,690	-
25900	Otros Servicios Comerciales y Financieros	200,000	200,000	-	200,000	-
26110	Pasajes Nacionales	308,000	308,000	-	308,000	-
26120	Pasajes al Exterior	670,000	670,000	-	670,000	-
26210	Viáticos Nacionales	2,242,028	2,242,028	-	2,242,028	-
26220	Viáticos al Exterior	680,935	680,935	-	680,935	-
27210	Tasas	750,000	750,000	-	750,000	-
29100	Ceremonial y Protocolo	2,817,498	2,817,498	-	2,817,498	-
30000	MATERIALES Y SUMINISTROS	17,690,420	17,690,420	-	17,690,420	-
31110	Productos Alimenticios Y Bebidas	3,923,667	3,923,667	-	3,923,667	-

ANEXO N° 1
SECRETARÍA DE FINANZAS
ADMINISTRACIÓN PÚBLICA CENTRAL
INSTITUCIÓN 130: SECRETARÍA DE ESTADO EN LOS DESPACHOS DE TRABAJO Y SEGURIDAD SOCIAL (SETRASS)
PRESUPUESTO DE EGRESOS POR OBJETO DETALLADO
PRIMER TRIMESTRE DE 2026
FONDOS TOTALES
(Cifras en Lempiras)

Objeto	Descripción	Presupuesto Vigente 2025 Prorrogado 2026	Vigente	Ejecutado I Trimestre	Variación Trimestral	
					Vigente / Ejecutado	% de Ejecución
32200	Confecciones Textiles	127,366	127,366	-	127,366	-
32310	Prendas de Vestir	498,750	498,750	-	498,750	-
33100	Productos De Papel Y Cartón	2,582,596	2,582,596	-	2,582,596	-
33300	Productos de Artes Gráficas	856,895	856,895	-	856,895	-
34400	Llantas y Cámaras de Aire	400,000	400,000	-	400,000	-
35100	Productos Químicos	200,000	200,000	-	200,000	-
35210	Productos Farmacéuticos y Medicinales Varios	37,012	37,012	-	37,012	-
35620	Diesel	2,217,238	2,217,238	-	2,217,238	-
35650	Aceites y Grasas Lubricantes	300,000	300,000	-	300,000	-
35800	Productos de Material Plástico	300,762	300,762	-	300,762	-
36930	Elementos de Ferretería	2,000	2,000	-	2,000	-
37200	Productos de Vidrio	1,550,678	1,550,678	-	1,550,678	-
39100	Elementos de Limpieza y Aseo Personal	555,881	555,881	-	555,881	-
39200	Útiles de Escritorio, Oficina y Enseñanza	1,957,460	1,957,460	-	1,957,460	-
39300	Útiles y Materiales Eléctricos	364,189	364,189	-	364,189	-
39510	Instrumental Médico Quirúrgico Menor	19,650	19,650	-	19,650	-
39530	Material Médico Quirúrgico Menor	4,000	4,000	-	4,000	-
39600	Repuestos y Accesorios	1,792,276	1,792,276	-	1,792,276	-
40000	BIENES CAPITALIZABLES	31,374,444	31,374,444	-	31,374,444	-
41120	Para Construcción de Bienes en Dominio Público	11,868,667	11,868,667	-	11,868,667	-
42110	Muebles Varios de Oficina	5,383,449	5,383,449	-	5,383,449	-
42120	Equipos Varios de Oficina	37,264	37,264	-	37,264	-
42130	Muebles para Alojamiento Colectivo	453,561	453,561	-	453,561	-
42410	Equipo Médico, Sanitario, Hospitalario e Instrumental	51,368	51,368	-	51,368	-
42600	Equipos para Computación	7,196,961	7,196,961	-	7,196,961	-
43100	Libros y Revistas	17,538	17,538	-	17,538	-
45100	Aplicaciones Informáticas	3,367,229	3,367,229	-	3,367,229	-
47220	Supervisión de Construcciones y Mejoras de Bienes en Dominio Público	2,998,407	2,998,407	-	2,998,407	-
50000	TRANSFERENCIAS Y DONACIONES	66,934,042	66,934,042	-	66,934,042	-
51310	Transferencias Corrientes A Instituciones Sin Fines De Lucro	6,677,092	6,677,092	-	6,677,092	-
52120	Transferencias Corrientes a Instituciones Descentralizadas	51,188,950	51,188,950	-	51,188,950	-
52130	Transferencias Corrientes a Instituciones de la Seguridad Social	8,068,000	8,068,000	-	8,068,000	-
53310	Transferencias a Organismos Internacionales - Cuotas Ordinarias	1,000,000	1,000,000	-	1,000,000	-
	TOTAL	692,739,974	692,739,974	67,345,635	625,394,339	9.7

ANEXO N° 1.1
SECRETARÍA DE FINANZAS
ADMINISTRACIÓN PÚBLICA CENTRAL
INSTITUCIÓN 130: SECRETARÍA DE ESTADO EN LOS DESPACHOS DE TRABAJO Y SEGURIDAD SOCIAL (SETRASS)
PRESUPUESTO DE EGRESOS POR OBJETO DETALLADO
PRIMER TRIMESTRE DE 2026
FONDOS DEL TESORO NACIONAL
(Cifras en Lempiras)

Objeto	Descripción	Presupuesto Vigente 2025 Prorrogado 2026	Vigente	Ejecutado I Trimestre	Variación Trimestral	
					Vigente / Ejecutado	% de Ejecución
10000	SERVICIOS PERSONALES	426,754,875	426,754,875	64,893,036	361,861,839	15.2
11100	Sueldos Básicos	199,213,868	199,213,868	52,409,267	146,804,601	26.3
11400	Adicionales	120,165,979	120,165,979	-	120,165,979	-
11510	Decimotercer Mes	16,601,166	16,601,166	19,876	16,581,290	0.1
11520	Decimocuarto Mes	16,583,213	16,583,213	157,476	16,425,737	0.9
11600	Complementos	14,668,338	14,668,338	1,975,581	12,692,757	13.5
11710	Contribuciones al Instituto Nacional de Jubilaciones y Pensiones de los Empleados y Funcionarios del Poder Ejecutivo	28,886,029	28,886,029	8,339,368	20,546,661	28.9
11750	Contribuciones para Seguro Social	5,748,100	5,748,100	1,418,988	4,329,112	24.7
12100	Sueldos Básicos	20,034,000	20,034,000	487,833	19,546,167	2.4
12410	Decimotercer Mes	1,669,500	1,669,500	-	1,669,500	-
12420	Decimocuarto Mes	1,669,500	1,669,500	-	1,669,500	-
12550	Contribuciones para Seguro Social	845,182	845,182	49,649	795,533	5.9
14100	Horas Extraordinarias	250,000	250,000	-	250,000	-
20000	SERVICIOS NO PERSONALES	14,019,997	14,019,997	727,152	13,292,845	5.2
21110	Suministro De Energía EléCtrica	2,246,971	2,246,971	336,038	1,910,933	15.0
21200	Agua	368,826	368,826	47,166	321,660	12.8
21300	Gas	150,000	150,000	-	150,000	-
21410	Correo Postal	50,000	50,000	10,960	39,040	21.9
21420	Telefonía Fija	115,005	115,005	24,438	90,567	21.2
22100	Alquiler de Edificios, Viviendas y Locales	3,109,525	3,109,525	308,550	2,800,975	9.9
22260	Alquiler de Equipo de Oficina y Muebles	300,000	300,000	-	300,000	-
23100	Mantenimiento y Reparación de Edificios y Locales	50,000	50,000	-	50,000	-
23500	Limpieza, Aseo y Fumigación	46,000	46,000	-	46,000	-
24500	Servicios de Capacitación	200,000	200,000	-	200,000	-
25100	Servicio de Transporte	18,000	18,000	-	18,000	-
25300	Servicio de Imprenta, Publicaciones y Reproducciones	255,000	255,000	-	255,000	-
25400	Primas y Gastos de Seguro	1,000,000	1,000,000	-	1,000,000	-
25700	Servicio de Internet	676,610	676,610	-	676,610	-
30000	MATERIALES Y SUMINISTROS	17,344,976	17,344,976	-	17,344,976	-
31110	Productos Alimenticios Y Bebidas	3,923,667	3,923,667	-	3,923,667	-
32200	Confecciones Textiles	127,366	127,366	-	127,366	-
32310	Prendas de Vestir	498,750	498,750	-	498,750	-
33100	Productos De Papel Y Cartón	2,582,596	2,582,596	-	2,582,596	-
33300	Productos de Artes Gráficas	856,895	856,895	-	856,895	-
34400	Llantas y Cámaras de Aire	400,000	400,000	-	400,000	-
35100	Productos Químicos	200,000	200,000	-	200,000	-
35210	Productos Farmacéuticos y Medicinales Varios	37,012	37,012	-	37,012	-
35620	Diesel	2,000,000	2,000,000	-	2,000,000	-
35650	Aceites y Grasas Lubricantes	300,000	300,000	-	300,000	-
39600	Repuestos y Accesorios	1,792,276	1,792,276	-	1,792,276	-

ANEXO N° 1.2
SECRETARÍA DE FINANZAS
ADMINISTRACIÓN PÚBLICA CENTRAL
INSTITUCIÓN 130: SECRETARÍA DE ESTADO EN LOS DESPACHOS DE TRABAJO Y SEGURIDAD SOCIAL (SETRASS)
PRESUPUESTO DE EGRESOS POR OBJETO DETALLADO
PRIMER TRIMESTRE DE 2026
FONDOS DE RECURSOS PROPIOS
(Cifras en Lempiras)

Objeto	Descripción	Presupuesto Vigente 2025 Prorrogado 2026	Vigente	Ejecutado I Trimestre	Variación Trimestral	
					Vigente / Ejecutado	% de Ejecución
20000	SERVICIOS NO PERSONALES	300,000	300,000	-	300,000	-
26210	Viáticos Nacionales	300,000	300,000	-	300,000	-

ANEXO N° 1.3
SECRETARÍA DE FINANZAS
ADMINISTRACIÓN PÚBLICA CENTRAL
INSTITUCIÓN 130: SECRETARÍA DE ESTADO EN LOS DESPACHOS DE TRABAJO Y SEGURIDAD SOCIAL (SETRASS)
PRESUPUESTO DE EGRESOS POR OBJETO DETALLADO
PRIMER TRIMESTRE DE 2026
FONDOS EXTERNOS
(Cifras en Lempiras)

Objeto	Descripción	Presupuesto Vigente 2025 Prorrogado 2026	Vigente	Ejecutado I Trimestre	Variación Trimestral	
					Vigente / Ejecutado	% de Ejecución
20000	SERVICIOS NO PERSONALES	135,666,196	135,666,196	1,725,446	133,940,750	1.3
21420	Telefonía Fija				-	-
21430	Telefonía Celular	983,380	983,380	-	983,380	-
22100	Alquiler de Edificios, Viviendas y Locales				-	-
22260	Alquiler de Equipo de Oficina y Muebles				-	-
23100	Mantenimiento y Reparación de Edificios y Locales	955,923	955,923	-	955,923	-
23200	Mantenimiento y Reparación de Equipos y Medios de Transporte	157,020	157,020	-	157,020	-
23350	Mantenimiento y Reparación de Equipo para Computación	523,400	523,400	-	523,400	-
23500	Limpieza, Aseo y Fumigación				-	-
24400	Servicios de Contabilidad y Auditoría	785,100	785,100	-	785,100	-
24500	Servicios de Capacitación	28,383,831	28,383,831	-	28,383,831	-
24600	Servicios de Informática y Sistemas Computarizados	2,070,200	2,070,200	-	2,070,200	-
24710	Servicios De Consultoría De Gestión Administrativa Y Financiera	8,579,855	8,579,855	1,224,510	7,355,345	14.3
24720	Servicios de Consultoría de Monitoreo y Evaluación	10,778,800	10,778,800	500,936	10,277,864	4.6
25100	Servicio de Transporte				-	-
25300	Servicio de Imprenta, Publicaciones y Reproducciones	1,824,593	1,824,593	-	1,824,593	-
25400	Primas y Gastos de Seguro	494,613	494,613	-	494,613	-

ANEXO N° 2
SECRETARÍA DE FINANZAS
ADMINISTRACIÓN PÚBLICA CENTRAL
INSTITUCIÓN 130: SECRETARÍA DE ESTADO EN LOS DESPACHOS DE TRABAJO Y SEGURIDAD SOCIAL (SETRASS)
PRESUPUESTO DE EGRESOS POR PROGRAMA Y GRUPO DE GASTO
PRIMER TRIMESTRE DE 2026
TOTAL FONDOS
(Cifras en Lempiras)

Programa	Grupo	Descripción	Presupuesto Vigente 2025 Prorrogado 2026	Vigente	Ejecutado I Trimestre	Variación Trimestral	
						Vigente / Ejecutado	% de Ejecución
1		ACTIVIDADES CENTRALES	377,243,228	377,243,228	20,268,913	356,974,315	5.4
	10000	SERVICIOS PERSONALES	224,885,979	224,885,979	20,022,927	204,863,052	8.9
	20000	SERVICIOS NO PERSONALES	82,886,728	82,886,728	245,986	82,640,743	0.3
	30000	MATERIALES Y SUMINISTROS	8,161,922	8,161,922	-	8,161,922	-
	40000	BIENES CAPITALIZABLES	3,631,507	3,631,507	-	3,631,507	-
	50000	TRANSFERENCIAS Y DONACIONES	57,677,092	57,677,092	-	57,677,092	-
11		REGULACION DE LAS RELACIONES LABORALES	17,325,271	17,325,271	3,634,729	13,690,542	21.0
	10000	SERVICIOS PERSONALES	15,654,441	15,654,441	3,634,729	12,019,712	23.2
	20000	SERVICIOS NO PERSONALES	618,364	618,364	-	618,364	-
	30000	MATERIALES Y SUMINISTROS	734,928	734,928	-	734,928	-
	40000	BIENES CAPITALIZABLES	317,538	317,538	-	317,538	-
12		SUPERVISION Y CONTROL DE CONDICIONES LABORALES	105,627,164	105,627,164	22,520,784	83,106,380	21.3
	10000	SERVICIOS PERSONALES	98,467,321	98,467,321	22,225,678	76,241,643	22.6
	20000	SERVICIOS NO PERSONALES	2,663,887	2,663,887	295,106	2,368,781	11.1
	30000	MATERIALES Y SUMINISTROS	2,958,722	2,958,722	-	2,958,722	-
	40000	BIENES CAPITALIZABLES	1,537,234	1,537,234	-	1,537,234	-
13		PROTECCION Y FOMENTO DE LA SEGURIDAD SOCIAL	11,639,749	11,639,749	1,692,947	9,946,802	14.5
	10000	SERVICIOS PERSONALES	10,963,974	10,963,974	1,692,947	9,271,027	15.4
	20000	SERVICIOS NO PERSONALES	250,100	250,100	-	250,100	-
	30000	MATERIALES Y SUMINISTROS	297,243	297,243	-	297,243	-
	40000	BIENES CAPITALIZABLES	128,432	128,432	-	128,432	-
14		ATENCIÓN INTEGRAL DE NIÑOS HIJOS DE TRABAJADORES(AS)	48,915,457	48,915,457	9,870,778	39,044,679	20.2
	10000	SERVICIOS PERSONALES	43,383,633	43,383,633	9,716,340	33,667,293	-
	20000	SERVICIOS NO PERSONALES	2,336,728	2,336,728	154,438	2,182,290	6.6
	30000	MATERIALES Y SUMINISTROS	2,741,535	2,741,535	-	2,741,535	-
	40000	BIENES CAPITALIZABLES	453,561	453,561	-	453,561	-
15		GESTION DE POLITICAS DE EMPLEO, INCLUSION, MIGRACION LABORAL Y FORMACION PROFESIONAL	92,394,181	92,394,181	3,561,700	88,832,481	3.9
	10000	SERVICIOS PERSONALES	8,368,189	8,368,189	1,836,253	6,531,936	-
	20000	SERVICIOS NO PERSONALES	59,029,186	59,029,186	1,725,446	57,303,740	2.9
	30000	MATERIALES Y SUMINISTROS	820,979	820,979	-	820,979	-
	40000	BIENES CAPITALIZABLES	24,175,827	24,175,827	-	24,175,827	-
16		GESTION DE CENTROS DE EMPLEO	30,337,974	30,337,974	5,795,784	24,542,190	19.1
	10000	SERVICIOS PERSONALES	25,031,338	25,031,338	5,764,161	19,267,177	-
	20000	SERVICIOS NO PERSONALES	2,201,200	2,201,200	31,623	2,169,577	1.4

ANEXO N° 2
SECRETARÍA DE FINANZAS
ADMINISTRACIÓN PÚBLICA CENTRAL
INSTITUCIÓN 130: SECRETARÍA DE ESTADO EN LOS DESPACHOS DE TRABAJO Y SEGURIDAD SOCIAL (SETRASS)
PRESUPUESTO DE EGRESOS POR PROGRAMA Y GRUPO DE GASTO
PRIMER TRIMESTRE DE 2026
TOTAL FONDOS
(Cifras en Lempiras)

Programa	Grupo	Descripción	Presupuesto Vigente 2025 Prorrogado 2026	Vigente	Ejecutado I Trimestre	Variación Trimestral	
						Vigente / Ejecutado	% de Ejecución
	30000	MATERIALES Y SUMINISTROS	1,975,091	1,975,091	-	1,975,091	-
	40000	BIENES CAPITALIZABLES	1,130,345	1,130,345	-	1,130,345	-
99		TRANSFERENCIAS	9,256,950	9,256,950	-	9,256,950	-
	50000	TRANSFERENCIAS Y DONACIONES	9,256,950	9,256,950	-	9,256,950	-
TOTAL			692,739,974	692,739,974	67,345,635	625,394,339	9.7

Secretaría de Finanzas
Subsecretaría de Crédito e Inversión Pública - Dirección General de Inversiones Públicas
PLAN DE INVERSIÓN PÚBLICA, EJECUCIÓN FINANCIERA AL I TRIMESTRE, 2026
Cifras en Lempiras

No. Proy.	Institución / Programa o Proyecto	Convenio	Presupuesto Aprobado			Presupuesto Vigente			Ejecutado Anual (Devengado)		
			Total Fondos Nacionales	Total Fondos Externos	Total general	Total Fondos Nacionales	Total Fondos Externos	Total general	Total Fondos Externos	Total general	% Ejecución (Dev./Vig.)
1	0130 - Secretaría de Trabajo y Seguridad Social			82,945,021	82,945,021		82,945,021	82,945,021	1,725,446	1,725,446	2.1%
1	PROGRAMA DE APOYO PARA LA INSERCIÓN LABORAL EN HONDURAS	5878/BL-HO		50,000,000	50,000,000		50,000,000	50,000,000	1,380,370	1,380,370	2.8%
		5882/GR-HO		32,945,021	32,945,021		32,945,021	32,945,021	345,076	345,076	1.0%
	Total PROGRAMA DE APOYO PARA LA INSERCIÓN LABORAL EN HONDURAS			82,945,021	82,945,021		82,945,021	82,945,021	1,725,446	1,725,446	2.1%
	0130 - Secretaría de Trabajo y Seguridad Social		7,404,053		7,404,053	7,404,053		7,404,053			0.0%
	ACTIVIDADES CENTRALES		3,631,507		3,631,507	3,631,507		3,631,507			0.0%
	Total ACTIVIDADES CENTRALES		3,631,507		3,631,507	3,631,507		3,631,507			0.0%
	ATENCIÓN INTEGRAL DE NIÑOS HIJOS DE TRABAJADORES(AS)		453,561		453,561	453,561		453,561			0.0%
	Total ATENCIÓN INTEGRAL DE NIÑOS HIJOS DE TRABAJADORES(AS)		453,561		453,561	453,561		453,561			0.0%
	GESTION DE CENTROS DE EMPLEO		1,130,345		1,130,345	1,130,345		1,130,345			0.0%
	Total GESTION DE CENTROS DE EMPLEO		1,130,345		1,130,345	1,130,345		1,130,345			0.0%
	GESTION DE POLITICAS DE EMPLEO, INCLUSION, MIGRACION LABORAL Y FORMACION PROFESIONAL		205,436		205,436	205,436		205,436			0.0%
	Total GESTION DE POLITICAS DE EMPLEO, INCLUSION, MIGRACION LABORAL Y FORMACION PROFESIONAL		205,436		205,436	205,436		205,436			0.0%
	PROTECCION Y FOMENTO DE LA SEGURIDAD SOCIAL		128,432		128,432	128,432		128,432			0.0%
	Total PROTECCION Y FOMENTO DE LA SEGURIDAD SOCIAL		128,432		128,432	128,432		128,432			0.0%
	REGULACION DE LAS RELACIONES LABORALES		317,538		317,538	317,538		317,538			0.0%
	Total REGULACION DE LAS RELACIONES LABORALES		317,538		317,538	317,538		317,538			0.0%
	SUPERVISION Y CONTROL DE CONDICIONES LABORALES		1,537,234		1,537,234	1,537,234		1,537,234			0.0%
	Total SUPERVISION Y CONTROL DE CONDICIONES LABORALES		1,537,234		1,537,234	1,537,234		1,537,234			0.0%

Nota: SIAFI, 30/04/2026

ANEXO No.2
SECRETARÍA DE FINANZAS
 Subsecretaría de Crédito e Inversión Pública - Dirección General de Inversión Pública
PLAN DE INVERSIÓN PÚBLICA, EJECUCIÓN FÍSICA AL I TRIMESTRE, 2026

Institución/Proyecto	Metas Física	Unidad de Medida	Anual			I Trimestre 2026		
			Programación	Ejecución	% Ejecución	Programación	Ejecución	% Ejecución
0130 - Secretaría de Trabajo								
Programa de Apoyo para la Inserción Laboral en Honduras	Construir y equipar oficinas de empleo (Choluteca, Danlí, y El Progreso)	Obra	3	0	0%	3	0	0%
	Consultorías Individuales	Informes	5	0	0%	5	0	0%
	Curso Educación y Formación Técnica Profesional (EFTP)	Personas	600	0	0%	600	0	0%

Nota : Unidades Ejecutoras de Proyectos, al 31 de marzo de 2026