



SECRETARÍA
DE FINANZAS



Informe de Seguimiento y Evaluación de la Ejecución Presupuestaria Física y Financiera al Primer Trimestre 2026

141 Dirección de Ciencia y Tecnología Agropecuaria
(DICTA)



**SEGUIMIENTO Y EVALUACIÓN
DE LA GESTIÓN PRESUPUESTARIA
PRIMER TRIMESTRE 2026**

**141: DIRECCIÓN DE CIENCIA Y TECNOLOGÍA AGROPECUARIA
(DICTA)**

I. ANTECEDENTES

La Secretaría de Estado en el Despacho de Finanzas realiza el Informe de la Ejecución del Presupuesto de Ingresos y Egresos, con base a los artículos 45 y 46 Capítulo VII “Del Seguimiento y Evaluación de la Ejecución Presupuestaria” del Decreto Legislativo N° 83-2004, contentivo de la Ley Orgánica del Presupuesto; Acuerdo N° 1341 de la Secretaría de Finanzas, publicado en el Diario Oficial La Gaceta el 12 de febrero 2009, que aprueba las Normas Técnicas del Subsistema de Presupuesto y artículo 262 Capítulo VI “Monitoreo, Seguimiento y Evaluación” del Decreto Legislativo N° 4-2025 publicado en el diario oficial La Gaceta el 6 de febrero 2025, correspondiente a la Ley del Presupuesto del Ejercicio Fiscal 2025 y sus Disposiciones Generales, aprobadas por el Congreso Nacional y prorrogadas para el primer trimestre 2026 en cumplimiento al artículo 29 Capítulo III de la Ley Orgánica del Presupuesto.

a. Autoridad Legislativa

La Dirección de Ciencia y Tecnología Agropecuaria, DICTA fue creada mediante la Ley para la Modernización y el Desarrollo del Sector Agrícola (LMDSA), Decreto No. 31-92 del 5 de marzo de 1992. Inició operaciones en el año 1995. Es un organismo desconcentrado, técnico, financiero y administrativo, adscrita a la Secretaría de Agricultura y Ganadería (SAG). Su reglamento interno determina la estructura, organización y funcionamiento. El mandato legal dado a la DICTA conforme LMDSA, es la racionalización de los servicios de Generación y Transferencia de Tecnología Agrícola (GTTA), utilizando la cooperación de las instituciones especializadas privadas existentes en el país y promover la operación y creación de instituciones o compañías privadas con esos propósitos.



b. Misión

Diseñar, dirigir, ejecutar y coordinar los programas de investigación y Transferencia de Tecnología Agropecuaria, para que los productores desarrollen sus capacidades de innovación, incrementen su producción y productividad, mejoren sus condiciones socioeconómicas y contribuyan con la seguridad alimentaria y sostenibilidad ambiental.

c. Visión

Ser la institución pública líder en el desarrollo científico y tecnológico del sector agropecuario del país que incide en la aplicación de políticas públicas relacionadas al sector y facilita a los productores servicios de investigación y transferencia de tecnología agropecuaria de forma oportuna.

d. Funciones

- Dictar normas técnicas relativas a los servicios de generación y de eficacia.
- Supervisar y dar seguimiento a la ejecución de las actividades de generación y transferencia de tecnología agropecuaria que promueva utilizando los servicios de instituciones, empresas privadas y personas individuales con quienes celebre convenios o contratos.
- Fomentar y apoyar en el sector privado la creación de empresas de servicios para la generación y transferencia de tecnología agropecuaria, así como de servicios de consultoría individual con esos mismos propósitos, de acuerdo con lo previsto en la Ley para la modernización y Desarrollo del Sector Agrícola.
- Calificar, por medio de un sistema de pruebas o exámenes a los profesionales agrícolas interesados en ofrecer servicios técnicos privados a organizaciones y asociaciones de productores agropecuarios, de acuerdo con lo previsto en el plan de Privatización de la Asistencia Agropecuaria.
- Llevar un inventario actualizado y dar seguimiento a los servicios de generación y transferencia de tecnología agropecuaria que ofrezcan las empresas privadas y personas individuales autorizadas de acuerdo con el Plan de Privatización de la Asistencia Técnica Agropecuaria.
- Diseñar y operar de acuerdo con el Plan de Generación y Transferencia de Tecnología y Agropecuaria, un mecanismo financiero que permita a los pequeños productores acceder a los servicios privados de generación y transferencia de tecnología y a su capacitación, incluyendo a actividades orientadas a apoyar el Programa Nacional de Desarrollo Rural.



II. RESUMEN DE LA COMPOSICIÓN DEL PRESUPUESTO VIGENTE

El presente informe contiene el análisis de la Ejecución Física y Financiera del Plan Operativo Anual y del Presupuesto de Ingresos y Egresos de la Dirección de Ciencia y Tecnología Agropecuaria (DICTA) correspondiente al primer trimestre de 2026.

Esta Institución cuenta con un presupuesto prorrogado de L97,085,256.00 representando el 0.02% del Presupuesto General de Ingresos y Egresos de la República Prorrogado, el cual asciende L444,893,767,935.00.

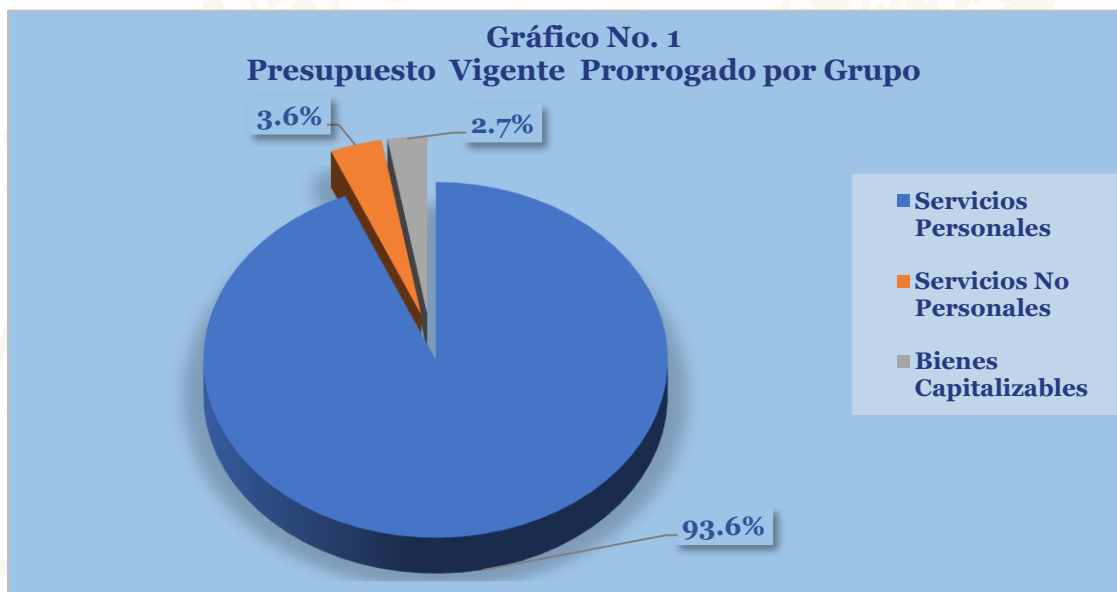
La siguiente sección del informe provee un análisis de la composición del presupuesto vigente:

a. Fuente de Presupuesto Vigente

El presupuesto vigente prorrogado para el Ejercicio Fiscal 2026 para la Dirección de Ciencia y Tecnología Agropecuaria (DICTA) asciende a L97,085,256.00, financiados con Fuente 11 - Fondos Nacionales un monto de L96,511,256.00, Fuente 12- Recursos Propios un monto L 574,000.00.

b. Presupuesto Vigente por Grupo

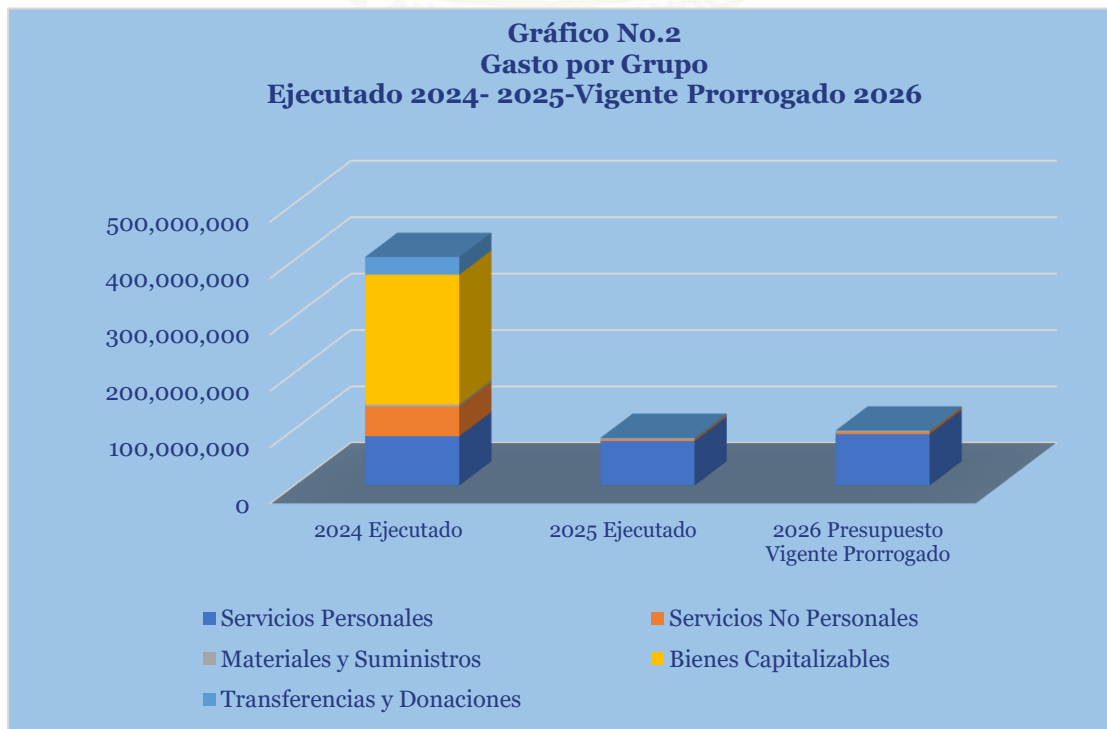
Como se muestra en la gráfica siguiente, la parte más relevante del presupuesto es el Grupo de Gasto de Servicios Personales con 93.6%, seguido por Servicios No Personales 3.6% y Materiales y Suministros 2.7%.





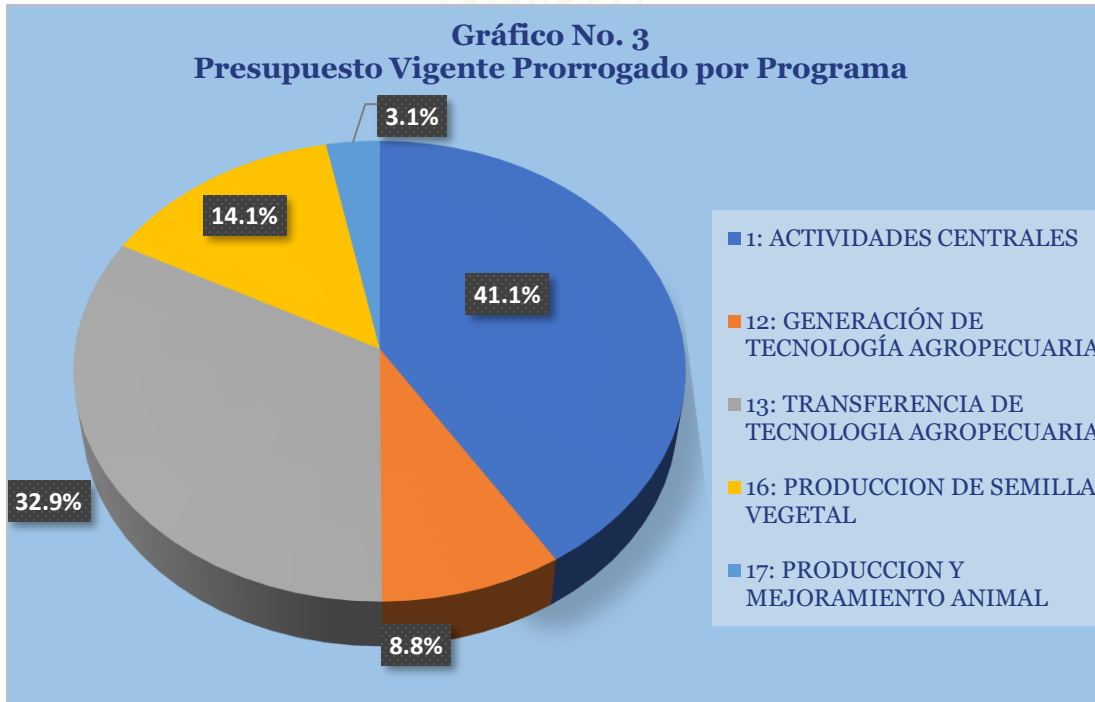
c. Gasto por Grupo Ejecutado 2024-2025-Vigente Prorrogado 2026

La gráfica siguiente muestra la asignación de gastos durante los últimos 2 años y se toma en cuenta el presupuesto vigente del actual Ejercicio Fiscal 2026; asimismo, se muestra que el presupuesto ejecutado 2024 en comparación al 2025 tiene una tendencia descendente.



d. Presupuesto Vigente por Programa

En cuanto a la ejecución por programas, se observa que el Programa que cuenta con un mayor presupuesto es el Programa 1 Actividades Centrales con L39,884,996.00, seguidamente el Programa 13 Transferencia de Tecnología Agropecuaria L31,971,063.00, 16 Producción de Semilla Vegetal L13,666,715.00, 12 Generación de tecnología Agropecuaria con L8,554,873 y 17 Programa Producción y Mejoramiento Animal L3,007,609.00.

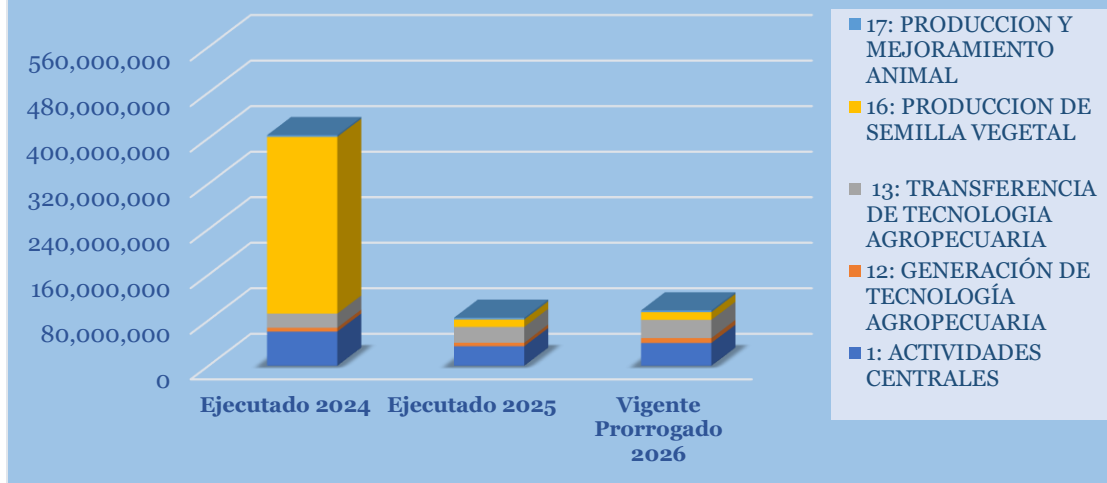


e. Gasto por Programa Ejecutado 2024-2025-Vigente Prorrogado 2026

La gráfica siguiente muestra el total de gastos por programa durante los últimos dos años y se toma en cuenta el vigente prorrogado del Ejercicio Fiscal 2026. La asignación presupuestaria del programa 1 Actividades Centrales para el ejercicio fiscal 2024 contaba con un apoyo presupuestario solo para ese año, para financiar el proyecto denominado "Fortalecimiento del Programa Nacional de Producción de Semillas, y la Construcción e Instalación de una Planta Acondicionadora de Semillas en el Municipio de Comayagua, Departamento de Comayagua"



Gráfico No. 4
Gasto por Programas
Ejecutado 2024-2025- Vigente Prorrogado 2026



III. ANÁLISIS DE LA EJECUCIÓN PRESUPUESTARIA

a. Asuntos Relevantes

Con base en el artículo 368 de la Constitución de la República y el artículo 29 de la Ley Orgánica del Presupuesto, que establecen la vigencia del presupuesto del ejercicio fiscal anterior cuando no se ha aprobado el correspondiente al nuevo ejercicio fiscal, se informa que durante el primer trimestre de 2026 las instituciones de la Administración Central operaron bajo prórroga presupuestaria de la gestión 2025. En consecuencia, al no contarse con el Plan Operativo Anual (POA) 2026 aprobado, no fue posible realizar el análisis de la ejecución física de los programas productivos.

b. Análisis de los Objetivos

La Dirección de Ciencia y Tecnología Agropecuaria cuenta con 5 Objetivos Operativos. Los objetivos son los siguientes:

- Incrementada la generación de la oferta de tecnologías con características de alta productividad, valor nutritivo, resilientes y buenas prácticas agrícolas en los cultivos y animales.



- Difundidas tecnologías y practicas agropecuarias para fomentar la innovación y el desarrollo sostenible del sector agropecuario.
- Incrementado los productores agropecuarios utilizando pie de cría animal de alta calidad genética.
- Aumentada las capacidades técnicas y de innovación de los miembros del Sistema de Semilla para mantener una oferta nacional sostenible de semilla de granos básicos y cultivos diversificados.
- Articulados los miembros del sistema en el territorio para el desarrollo sostenible y tecnológico del sector agropecuario.

c. Análisis de los Ingresos

La Dirección de Ciencia y Tecnología (DICTA) recauda sus recursos propios por diversas servicios y asistencias que brinda al sector agrícola del país.

De acuerdo con lo autorizado en las Disposiciones Generales del Presupuesto General de Ingresos y Egresos de la República, Ejercicio Fiscal vigente, Artículo No.8 Inciso 30 y Decreto Legislativo No.1046-80 del 15 de octubre de 1980, Artículo No.35, le corresponde el 90% de los ingresos generados.

Cuadro No.1
Ingresos por Tipo de Rubro
(Cifras en Lempiras)

| Descripcion | Presupuesto Aprobado | Presupuesto Vigente | Recaudacion del I Trimestre | % Trimestre |
|--------------------|----------------------|---------------------|-----------------------------|-------------|
| Venta de Servicios | | | | |
| Varios | 574,000.00 | 574,000.00 | - | - |
| Total | 574,000.00 | 574,000.00 | - | - |

Observaciones sobre Ejecución Trimestral

La Dirección de Ciencia y Tecnología (DICTA) no presento en este primer trimestre del año 2026 valores de recaudación de ingresos propios en el rubro Venta de Servicios Varios, consecuencia de lo cual no registro porcentajes de recaudación en el periodo arriba descrito.



d. Análisis de los Gastos.

1. Gastos por Grupo

La clasificación por Objeto del Gasto se conceptúa como una ordenación sistemática y homogénea de los bienes, servicios y las transferencias que el Sector Público aplica en el desarrollo de su gestión. Lo anterior, permite identificar claramente y con transparencia los bienes y servicios que se adquieren, así como las transferencias que se ejecutan.

La siguiente tabla brinda un resumen de los gastos por grupo total fuentes. Para más detalles a nivel de Fuentes Nacionales que corresponde a la Clasificación del Gasto por Objeto Específico (Ver Anexo No. 1 Presupuesto de Egresos por Objeto Detallado).

Cuadro No. 2
Ejecución de Egresos por Grupo de Gasto
Fondos Totales
(Cifras en Lempiras)

| Grupo | Vigente 2025 Prorrogado 2026 | Vigente | Ejecutado del I Trimestre | Disponibile | % Trim |
|--------------------------|---------------------------------|-------------------|------------------------------|-------------------|-------------|
| Servicios Personales | 90,907,195 | 90,907,195 | 18,048,596 | 72,858,599 | 19.9 |
| Servicios No Personales | 3,514,047 | 3,514,047 | 563,925 | 2,950,122 | 16.0 |
| Materiales y Suministros | 2,664,014 | 2,664,014 | - | 2,664,014 | - |
| Total | 97,085,256 | 97,085,256 | 18,612,521 | 78,472,735 | 19.2 |

Observaciones sobre Ejecución Trimestral

DICTA muestra una ejecución para el primer trimestre de L18,612,521.00 lo cual representa el 19.2% de su presupuesto vigente, donde los grupos de gasto más relevantes son Servicios Personales con 19.9% en los que se encuentran sueldos mensuales y colaterales, seguido de Servicios No Personales con 16%, respecto al presupuesto vigente de la Institución.

Respuesta de la Institución

No se requiere respuesta de la institución.

2. Gastos por Programa

Esta sección brinda una descripción general tanto del desempeño financiero como el físico de cada programa para el trimestre, así como también a la fecha. Algunos programas administrativos no tienen productos identificados. La información financiera de estos programas ha sido consolidada. Para información detallada ver Anexo 2.



a. Programas Administrativos

Programa 1 - Actividades Centrales

Cuadro No. 3
Ejecución de Egresos por Programas Administrativos
(cifras en Lempiras)

| Vigente 2025 Prorrogado 2026 | Vigente | Ejecutado I Trimestre | Disponible | % Trim |
|---------------------------------|------------|--------------------------|---------------|--------|
| 39,884,996 | 39,884,996 | 7,521,262 | 32,363,734.14 | 18.9 |

Observaciones sobre Ejecución Trimestral

El programa 01 – Actividades Centrales muestra una ejecución 18.9% respecto al presupuesto vigente de la Institución, este programa ejecuta los grupos de gasto Servicios Personales, Servicios No Personales, Materiales y Suministros y Bienes Capitalizables para el normal funcionamiento de la Institución.

b. Programas Operativos

Programa 13 - Transferencia de Tecnología

Este programa tiene como fin el fortalecer las capacidades y habilidades de técnicos y productores/as agropecuarios mediante la transferencia de tecnología, capacitación, asistencia técnica y asesoría que permita el aumento de la producción y productividad en el marco de la demanda de las cadenas agroalimentarias y la agricultura familiar.



**Cuadro No. 4
Ejecución de Egresos por Programa
(Cifras en Lempiras)**

| Información Financiera | | | | | | |
|---------------------------------|------------------------------|---|------------------------------|------------------------------|---------------------------|-------------|
| Vigente 2025 Prorrogado 2026 | Vigente | Ejecutado I Trimestre | Ejecutado Acumulado | Disponibile | %Trimestre | % Acumulado |
| 31,971,063 | 31,971,063 | 6,159,908 | 6,159,908 | 25,811,155 | 19.3 | 19.3 |
| Información Física | | | | | | |
| Descripción del Producto | | Productores y productoras agrícolas con asistencia técnica y capacitación para la transferencia de prácticas y tecnologías agrícolas. | | Unidad de Medid del Producto | 70-PARTICIPANTE | |
| Trimestral | | | | | | |
| Programado | | Ejecutado | | % de Ejecución | | |
| Cantidad | Asignación Presupuestaria | Cantidad | Asignación Presupuestaria | Cantidad | Asignación Presupuestaria | |
| - | - | - | - | - | - | |
| Annual | | | | | | |
| Programado | | Ejecutado | | % de Ejecución | | |
| Cantidad | Asignación Presupuestaria | Cantidad | Asignación Presupuestaria | Cantidad | Asignación Presupuestaria | |
| - | - | - | - | - | - | |

Observaciones sobre Ejecución Trimestral

El programa 13-Transferencia de Tecnología, muestra una ejecución financiera de 19.3% en el trimestre respecto al presupuesto vigente de la Institución. No obstante, lo anterior, no se puede presentar el análisis de la información física en vista que en el primer trimestre del 2026 no se contó con el POA para evaluación y seguimiento por motivo de la prórroga presupuestaria.

Programa 16 – Producción De Semilla Vegetal

Este programa tiene el fin de fortalecer el sistema nacional de semilla para mantener una oferta nacional sostenible de semilla de granos básicos, otros cultivos de alta calidad genética se han realizado las siguientes actividades:

El programa de semillas realiza actividades de multiplicación o aumento de las semillas de variedades de granos básicos y otros cultivos con el propósito de contar con el suministro de semillas para los productores y empresas productoras de semillas del país.



Cuadro No. 5
Ejecución de Egresos por Programa
(Cifras en Lempiras)

| Información Financiera | | | | | | |
|---------------------------------|--|--------------------------|------------------------------|---------------------------------|---------------------------|-------------|
| Vigente 2025 Prorrogado 2026 | Vigente | Ejecutado I Trimestre | Ejecutado Acumulado | Disponible | %Trimestre | % Acumulado |
| 13,666,715 | 13,666,715 | 2,824,324 | 2,824,324 | 10,842,391 | 20.7 | 20.7 |
| Información Física | | | | | | |
| Descripción del Producto | Producidas semillas de granos básicos y ajonjolí. | | | Unidad de Medid del Producto | 237-QUINTAL | |
| Trimestral | | | | | | |
| Programado | | Ejecutado | | % de Ejecución | | |
| Cantidad | Asignación Presupuestaria | Cantidad | Asignación Presupuestaria | Cantidad | Asignación Presupuestaria | |
| - | - | - | - | - | - | |
| Anual | | | | | | |
| Programado | | Ejecutado | | % de Ejecución | | |
| Cantidad | Asignación Presupuestaria | Cantidad | Asignación Presupuestaria | Cantidad | Asignación Presupuestaria | |
| - | - | - | - | - | - | |

Observaciones sobre Ejecución Trimestral

El programa 16 - Producción De Semilla Vegetal muestra una ejecución financiera de 20.7% en el primer trimestre respecto al presupuesto vigente de la Institución. No obstante, lo anterior, no se puede presentar el análisis de la información física en vista que en el primer trimestre del 2026 no se contó con el POA para evaluación y seguimiento por motivo de la prórroga presupuestaria.

c. Otros Programas Operativos

Programa 12 - Generación de Tecnología

Con el objetivo de facilitar el acceso a activos y otros servicios diferenciados de apoyo tecnológico para lograr la seguridad alimentaria y el desarrollo sostenible de la agricultura familiar, cuenta con un presupuesto vigente de L 8,554,873.00.



Programa 17 - Producción y Mejoramiento Animal

Tiene como principales funciones supervisar las actividades de producción vegetal y animal de los proyectos para ejecutar conforme los principios de sanidad y garantizar la calidad de estos, verificar los campos de producción de semilla en sus diferentes categorías, cuenta con un presupuesto vigente de L 3,139,468.00.

Cuadro No.6
Ejecución de Egresos por Otros Programas Operativos
(Cifras en Lempiras)

| Vigente 2025 Prorrogado 2026 | Vigente | Ejecutado I Trimestre | Disponible | % Trim |
|---------------------------------|-----------|--------------------------|--------------|--------|
| 3,007,609 | 3,007,609 | 583,950 | 2,423,659.08 | 19.4 |

Observaciones sobre Ejecución Trimestral

El Programa 17 – Producción y Mejoramiento Animal muestra una ejecución 19.4% respecto al presupuesto vigente de la Institución, destinados a cumplir otros objetivos institucionales de la institución.

Modificaciones Presupuestarias Relevantes

Para este trimestre, no se realizaron modificaciones presupuestarias relevantes.



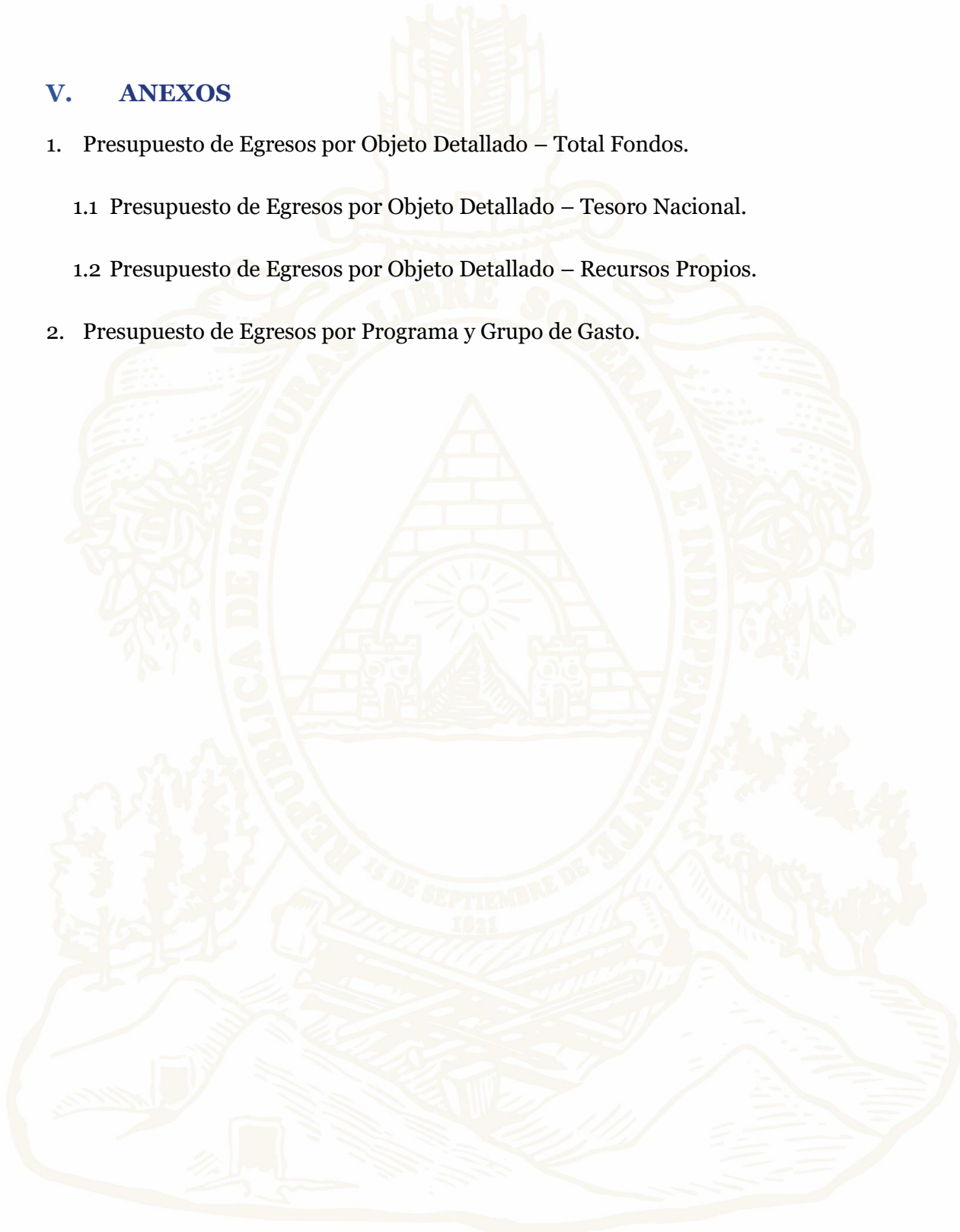
IV. RECOMENDACIONES

- La Institución debe aplicar la normativa vigente para la ejecución del presupuesto contenida en la Ley Orgánica del Presupuesto, Normas Técnicas del Subsistema de Presupuesto y de las Disposiciones Generales del Presupuesto y su Reglamento.
- Dar cumplimiento en tiempo y forma con lo establecido en el Artículo 262 de las Disposiciones Generales del Presupuesto Vigentes a fin de que remitan a la Secretaría de Estado en el Despacho de Finanzas dentro de los primeros 15 días hábiles del mes siguiente de finalizado el trimestre, un informe en formato digital con la ejecución física y financiera del Plan Operativo Anual del Presupuesto.



V. ANEXOS

1. Presupuesto de Egresos por Objeto Detallado – Total Fondos.
 - 1.1 Presupuesto de Egresos por Objeto Detallado – Tesoro Nacional.
 - 1.2 Presupuesto de Egresos por Objeto Detallado – Recursos Propios.
2. Presupuesto de Egresos por Programa y Grupo de Gasto.



ANEXO N° 1
SECRETARÍA DE FINANZAS
ADMINISTRACIÓN PÚBLICA CENTRAL
INSTITUCIÓN 141: DIRECCIÓN DE CIENCIA Y TECNOLOGÍA AGROPECUARIA (DICTA)
PRESUPUESTO DE EGRESOS POR OBJETO DETALLADO
PRIMER TRIMESTRE DE 2026
FONDOS TOTALES
(Cifras en Lempiras)

| Objeto | Descripción | Presupuesto Vigente 2025 Prorrogado 2026 | Vigente | Ejecutado I Trimestre | Variación Trimestral | |
|--------------|--|---|-------------------|-----------------------|----------------------|-------------------|
| | | | | | Vigente / Ejecutado | % de Ejecución |
| 10000 | SERVICIOS PERSONALES | 90,907,195 | 90,907,195 | 18,048,596 | 72,858,599 | 19.9 |
| 11100 | Sueldos Básicos | 61,798,499 | 61,798,499 | 13,400,413 | 13,400,413 | 21.7 |
| 11510 | Decimotercer Mes | 5,149,875 | 5,149,875 | - | - | - |
| 11520 | Decimocuarto Mes | 5,149,875 | 5,149,875 | - | - | - |
| 11600 | Complementos | 6,675,908 | 6,675,908 | 1,982,735 | 1,982,735 | 29.7 |
| 11710 | Contribuciones al Instituto Nacional de Jubilaciones y Pensiones de los Empleados y Funcionarios del Poder Ejecutivo | 8,960,783 | 8,960,783 | 1,913,518 | 1,913,518 | 21.4 |
| 11750 | Contribuciones para Seguro Social | 1,652,826 | 1,652,826 | 371,930 | 371,930 | 22.5 |
| 16200 | Compensaciones | 1,519,429 | 1,519,429 | 380,000 | 380,000 | 25.0 |
| 20000 | SERVICIOS NO PERSONALES | 3,514,047 | 3,514,047 | 563,925 | 2,950,122 | 16.0 |
| 21110 | Suministro De Energía EléCtrica | 2,045,972 | 2,045,972 | 517,600 | 517,600 | 25.3 |
| 21200 | Agua | 200,000 | 200,000 | 27,553 | 27,553 | 13.8 |
| 21420 | Telefonía Fija | 60,000 | 60,000 | 13,055 | 13,055 | 21.8 |
| 21430 | Telefonía Celular | 60,000 | 60,000 | 5,717 | 5,717 | 9.5 |
| 23360 | Mantenimiento y Reparación de Equipo de Oficina y Muebles | 398,075 | 398,075 | - | - | - |
| 25400 | Primas y Gastos de Seguro | 350,000 | 350,000 | - | - | - |
| 25700 | Servicio de Internet | 400,000 | 400,000 | - | - | - |
| 30000 | MATERIALES Y SUMINISTROS | 2,664,014 | 2,664,014 | - | 2,664,014 | - |
| 31200 | Alimentos para Animales | 464,014 | 464,014 | - | - | - |
| 33100 | Productos De Papel Y CartÓN | 100,000 | 100,000 | - | - | - |
| 34400 | Llantas y Cámaras de Aire | 100,000 | 100,000 | - | - | - |
| 35300 | Abonos y Fertilizantes | 100,000 | 100,000 | - | - | - |
| 35400 | Insecticidas, Fumigantes y Otros | 100,000 | 100,000 | - | - | - |
| 35610 | Gasolina | 100,000 | 100,000 | - | - | - |
| 35620 | Diesel | 800,000 | 800,000 | - | - | - |
| 35650 | Aceites y Grasas Lubricantes | 200,000 | 200,000 | - | - | - |
| 35700 | Específicos Veterinarios y Productos Varios para Animales | 100,000 | 100,000 | - | - | - |
| 39100 | Elementos de Limpieza y Aseo Personal | 100,000 | 100,000 | - | - | - |
| 39600 | Repuestos y Accesorios | 500,000 | 500,000 | - | - | - |
| | TOTAL | 97,085,256 | 97,085,256 | 18,612,521 | 78,472,735 | 19.2 |

ANEXO N° 1.1
SECRETARÍA DE FINANZAS
ADMINISTRACIÓN PÚBLICA CENTRAL
INSTITUCIÓN 141: DIRECCIÓN DE CIENCIA Y TECNOLOGÍA AGROPECUARIA (DICTA)
PRESUPUESTO DE EGRESOS POR OBJETO DETALLADO
PRIMER TRIMESTRE DE 2026
FONDOS DEL TESORO NACIONAL
(Cifras en Lempiras)

| Objeto | Descripción | Presupuesto Vigente 2025 Prorrogado 2026 | Vigente | Ejecutado I Trimestre | Variación Trimestral | |
|--------------|--|---|-------------------|-----------------------|----------------------|----------------|
| | | | | | Vigente / Ejecutado | % de Ejecución |
| 10000 | SERVICIOS PERSONALES | 90,907,195 | 90,907,195 | 18,048,596 | 72,858,599 | 19.9 |
| 11100 | Sueldos Básicos | 61,798,499 | 61,798,499 | 13,400,413 | 13,400,413 | 21.7 |
| 11510 | Decimotercer Mes | 5,149,875 | 5,149,875 | - | - | - |
| 11520 | Decimocuarto Mes | 5,149,875 | 5,149,875 | - | - | - |
| 11600 | Complementos | 6,675,908 | 6,675,908 | 1,982,735 | 1,982,735 | 29.7 |
| 11710 | Contribuciones al Instituto Nacional de Jubilaciones y Pensiones de los Empleados y Funcionarios del Poder Ejecutivo | 8,960,783 | 8,960,783 | 1,913,518 | 1,913,518 | 21.4 |
| 11750 | Contribuciones para Seguro Social | 1,652,826 | 1,652,826 | 371,930 | 371,930 | 22.5 |
| 16200 | Compensaciones | 1,519,429 | 1,519,429 | 380,000 | 380,000 | 25.0 |
| 20000 | SERVICIOS NO PERSONALES | 3,404,061 | 3,404,061 | 563,925 | 2,840,136 | 16.6 |
| 21110 | Suministro De Energía EléCtrica | 1,935,986 | 1,935,986 | 517,600 | 517,600 | 26.7 |
| 21200 | Agua | 200,000 | 200,000 | 27,553 | 27,553 | 13.8 |
| 21420 | Telefonía Fija | 60,000 | 60,000 | 13,055 | 13,055 | 21.8 |
| 21430 | Telefonía Celular | 60,000 | 60,000 | 5,717 | 5,717 | 9.5 |
| 23360 | Mantenimiento y Reparación de Equipo de Oficina y Muebles | 398,075 | 398,075 | - | - | - |
| 25400 | Primas y Gastos de Seguro | 350,000 | 350,000 | - | - | - |
| 25700 | Servicio de Internet | 400,000 | 400,000 | - | - | - |
| 30000 | MATERIALES Y SUMINISTROS | 2,200,000 | 2,200,000 | - | 2,200,000 | - |
| 33100 | Productos De Papel Y Cartón | 100,000 | 100,000 | - | - | - |
| 34400 | Llantas y Cámaras de Aire | 100,000 | 100,000 | - | - | - |
| 35300 | Abonos y Fertilizantes | 100,000 | 100,000 | - | - | - |
| 35400 | Insecticidas, Fumigantes y Otros | 100,000 | 100,000 | - | - | - |
| 35610 | Gasolina | 100,000 | 100,000 | - | - | - |
| 35620 | Diesel | 800,000 | 800,000 | - | - | - |
| 35650 | Aceites y Grasas Lubricantes | 200,000 | 200,000 | - | - | - |
| 35700 | Específicos Veterinarios y Productos Varios para Animales | 100,000 | 100,000 | - | - | - |
| 39100 | Elementos de Limpieza y Aseo Personal | 100,000 | 100,000 | - | - | - |
| 39600 | Repuestos y Accesorios | 500,000 | 500,000 | - | - | - |
| | TOTAL | 96,511,256 | 96,511,256 | 18,612,521 | 77,898,735 | 19.3 |

ANEXO N° 1.2
SECRETARÍA DE FINANZAS
ADMINISTRACIÓN PÚBLICA CENTRAL
INSTITUCIÓN 141: DIRECCIÓN DE CIENCIA Y TECNOLOGÍA AGROPECUARIA (DICTA)
PRESUPUESTO DE EGRESOS POR OBJETO DETALLADO
PRIMER TRIMESTRE DE 2026
FONDOS DE RECURSOS PROPIOS
(Cifras en Lempiras)

| Objeto | Descripción | Presupuesto Vigente 2025 Prorrogado 2026 | Vigente | Ejecutado I Trimestre | Variación Trimestral | |
|--------------|---------------------------------|---|----------------|-----------------------|----------------------|----------------|
| | | | | | Vigente / Ejecutado | % de Ejecución |
| 20000 | SERVICIOS NO PERSONALES | 109,986 | 109,986 | - | 109,986 | - |
| 21110 | Suministro De Energía EléCtrica | 109,986 | 109,986 | - | - | - |
| 30000 | MATERIALES Y SUMINISTROS | 464,014 | 464,014 | - | 464,014 | - |
| 31200 | Alimentos para Animales | 464,014 | 464,014 | - | - | - |
| | TOTAL | 574,000 | 574,000 | - | 574,000 | - |

ANEXO N° 2
SECRETARÍA DE FINANZAS
ADMINISTRACIÓN PÚBLICA CENTRAL
INSTITUCIÓN 141: DIRECCIÓN DE CIENCIA Y TECNOLOGÍA AGROPECUARIA (DICTA)
PRESUPUESTO DE EGRESOS POR PROGRAMA Y GRUPO DE GASTO
PRIMER TRIMESTRE DE 2026
TOTAL FONDOS
(Cifras en Lempiras)

| Programa | Grupo | Descripción | Presupuesto Vigente 2025 Prorrogado 2026 | Vigente | Ejecutado I Trimestre | Variación Trimestral | |
|--------------|-------|---|---|-------------------|-----------------------|----------------------|-------------------|
| | | | | | | Vigente / Ejecutado | % de Ejecución |
| 1 | | ACTIVIDADES CENTRALES | 39,884,996 | 39,884,996 | 7,521,262 | 32,363,734 | 18.9 |
| | 10000 | SERVICIOS PERSONALES | 33,706,935 | 33,706,935 | 6,957,337 | 6,957,337 | 20.6 |
| | 20000 | SERVICIOS NO PERSONALES | 3,514,047 | 3,514,047 | 563,925 | 563,925 | 16.0 |
| | 30000 | MATERIALES Y SUMINISTROS | 2,664,014 | 2,664,014 | - | - | - |
| 12 | | GENERACIÓN DE TECNOLOGÍA AGROPECUARIA | 8,554,873 | 8,554,873 | 1,523,078 | 7,031,795 | 17.8 |
| | 10000 | SERVICIOS PERSONALES | 8,554,873 | 8,554,873 | 1,523,078 | 1,523,078 | 17.8 |
| 13 | | TRANSFERENCIA DE TECNOLOGIA AGROPECUARIA | 31,971,063 | 31,971,063 | 6,159,908 | 25,811,155 | 19.3 |
| | 10000 | SERVICIOS PERSONALES | 31,971,063 | 31,971,063 | 6,159,908 | 6,159,908 | 19.3 |
| 16 | | PRODUCCION DE SEMILLA VEGETAL | 13,666,715 | 13,666,715 | 2,824,324 | 10,842,391 | 20.7 |
| | 10000 | SERVICIOS PERSONALES | 13,666,715 | 13,666,715 | 2,824,324 | 10,842,391 | 20.7 |
| 17 | | PRODUCCION Y MEJORAMIENTO ANIMAL | 3,007,609 | 3,007,609 | 583,950 | 2,423,659 | 19.4 |
| | 10000 | SERVICIOS PERSONALES | 3,007,609 | 3,007,609 | 583,950 | 2,423,659 | - |
| TOTAL | | | 97,085,256 | 97,085,256 | 18,612,521 | 78,472,735 | 19.2 |