



SECRETARÍA
DE FINANZAS



Informe de Seguimiento y Evaluación de la Ejecución Presupuestaria Física y Financiera al Primer Trimestre 2026

150 Secretaría de Estado en los Despachos
de Recursos Naturales y Ambiente
(SERNA)



SEGUIMIENTO Y EVALUACIÓN
DE LA GESTIÓN PRESUPUESTARIA
PRIMER TRIMESTRE 2026

150: SECRETARÍA DE ESTADO EN LOS DESPACHOS DE RECURSOS
NATURALES Y AMBIENTE (SERNA)

I. ANTECEDENTES

La Secretaría de Estado en el Despacho de Finanzas realiza el Informe de la Ejecución del Presupuesto de Ingresos y Egresos, con base a los artículos 45 y 46 Capítulo VII “Del Seguimiento y Evaluación de la Ejecución Presupuestaria” del Decreto Legislativo No.83-2004, contentivo de la Ley Orgánica del Presupuesto, Acuerdo No. 1341 de la Secretaría de Finanzas, publicado en el Diario Oficial La Gaceta el 12 de febrero 2009, que aprueba las Normas Técnicas del Subsistema de Presupuesto y Artículo 262 Capítulo VI “Monitoreo, Seguimiento y Evaluación” del Decreto Legislativo No. 4-2025 publicado en el diario oficial La Gaceta el 6 de febrero 2025, correspondiente a la Ley Anual del Presupuesto, Ejercicio Fiscal 2025 y sus Disposiciones Generales, Aprobadas por Congreso Nacional y prorrogadas para el primer trimestre 2026 en cumplimiento al artículo 29 Capítulo III de la Ley Orgánica de Presupuesto.

a. Autoridad Legislativa

Según Decreto No.218-96, Artículo No.29, la Secretaría de Energía, Recursos Naturales, Ambiente y Minas tiene como competencia y como misión, Impulsar el desarrollo sostenible de Honduras, mediante la formulación, coordinación, ejecución y evaluación de políticas concernientes a los recursos naturales renovables y no renovables, así como coordinar y evaluar políticas relacionadas al ambiente, ecosistemas y control de la contaminación, a fin de mejorar la calidad de vida de sus habitantes.

b. Misión

Ser la institución gubernamental responsable de impulsar el desarrollo sostenible de Honduras mediante la formulación, coordinación, ejecución y evaluación de políticas públicas orientadas a lograr la preservación de los recursos naturales y la conservación del ambiente, que contribuyan al mejoramiento de la calidad de vida de sus habitantes, con un



accionar enmarcado en los valores de honestidad, responsabilidad, compromiso, eficiencia y transparencia.

c. Funciones

Las funciones de la institución son las siguientes:

- ✓ Conducir los asuntos relacionados con la gestión integral de los recursos hídricos.
- ✓ Responsable de la normalización de la exploración y explotación de hidrocarburos.
- ✓ Conducir las actividades relacionadas con la producción de energía renovable y no renovable.
- ✓ Desarrollar programas de capacitación en el campo de la gestión y manejo ambiental
- ✓ Coordinar las acciones que en materia ambiental desarrollen las entidades públicas y privadas.
- ✓ Conducir estudios y realizar acciones relacionadas con la prevención y control de contaminantes en todas sus formas.
- ✓ Procurar la prevención y control sobre el manejo de productos y desechos contaminantes.
- ✓ Proteger y conservar la biodiversidad.
- ✓ La conducción de estudios para la preparación de normas técnicas ambientales.
- ✓ Los servicios de investigación y control de la contaminación ambientales en todas sus formas.

II. RESUMEN DE LA COMPOSICIÓN DEL PRESUPUESTO VIGENTE

El presente informe contiene el análisis de la Ejecución Física y Financiera del Plan Operativo Anual y del Presupuesto de Ingresos y Egresos de la Secretaría de Estado en los Despachos de Recursos Naturales y Ambiente (SERNA) correspondiente al primer trimestre aprobado y prorrogado de 2025.

La Secretaría de Estado en los Despachos de Recursos Naturales y Ambiente (SERNA) cuenta con un presupuesto aprobado de Ochocientos Veintisiete Millones Dieciséis Mil Ciento Veinticinco Lempiras Exactos (L827,016,125.00) representando el 0.19% del Presupuesto General de Ingresos y Egresos de la República, el cual asciende a L443,736,411,724.00.

La siguiente sección del informe provee un análisis de la composición del presupuesto vigente



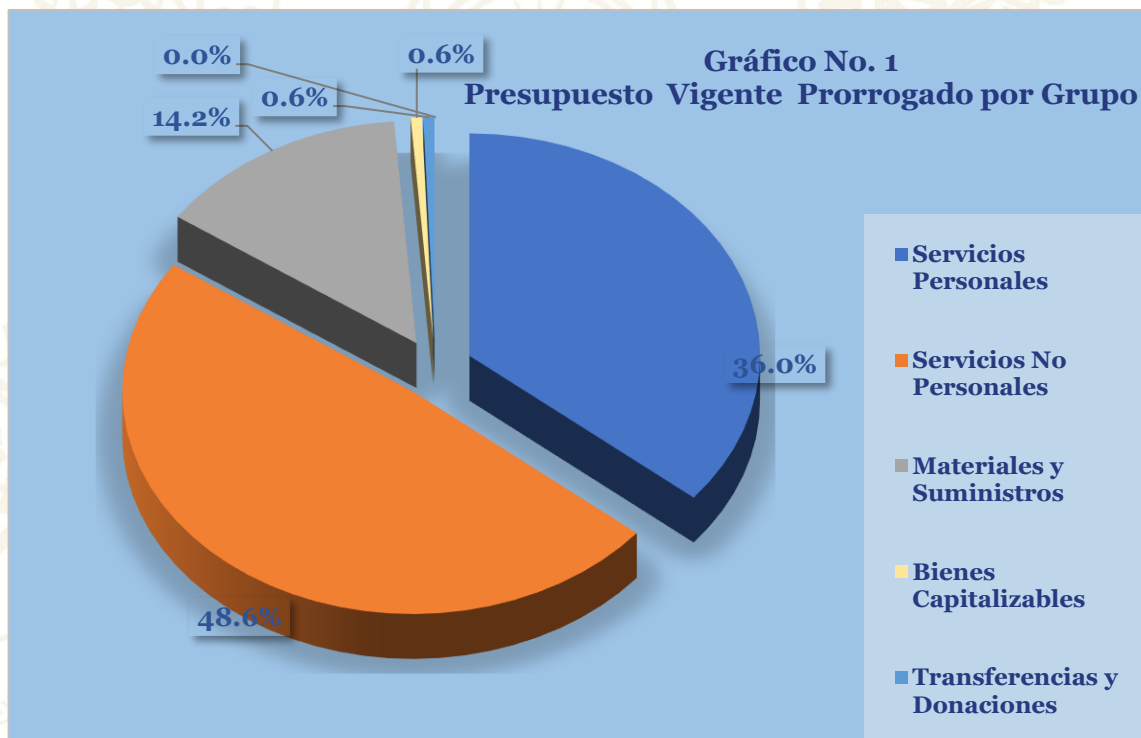
a. Fuente de Presupuesto Vigente

El presupuesto vigente de la Secretaría de Recursos Naturales y Ambiente (SERNA), asciende a L827,016,125.00 financiados en su totalidad por Fondos Nacionales.

b. Presupuesto Vigente por Grupo

Como se muestra en la gráfica siguiente, el Grupo del Gasto con mayor representatividad en el presupuesto vigente son los Servicios No Personales con un 48.6% (402,146,904.00 Lempiras), correspondiendo a las asignaciones para cubrir gastos de Servicios Profesionales; los cuales cubren mayor parte de Programas principales de dicha Secretaría de Estado, seguido por Servicios Personales con un 36% (297,572,260.00) correspondientes al pago de planilla y colaterales de dicha Institución.

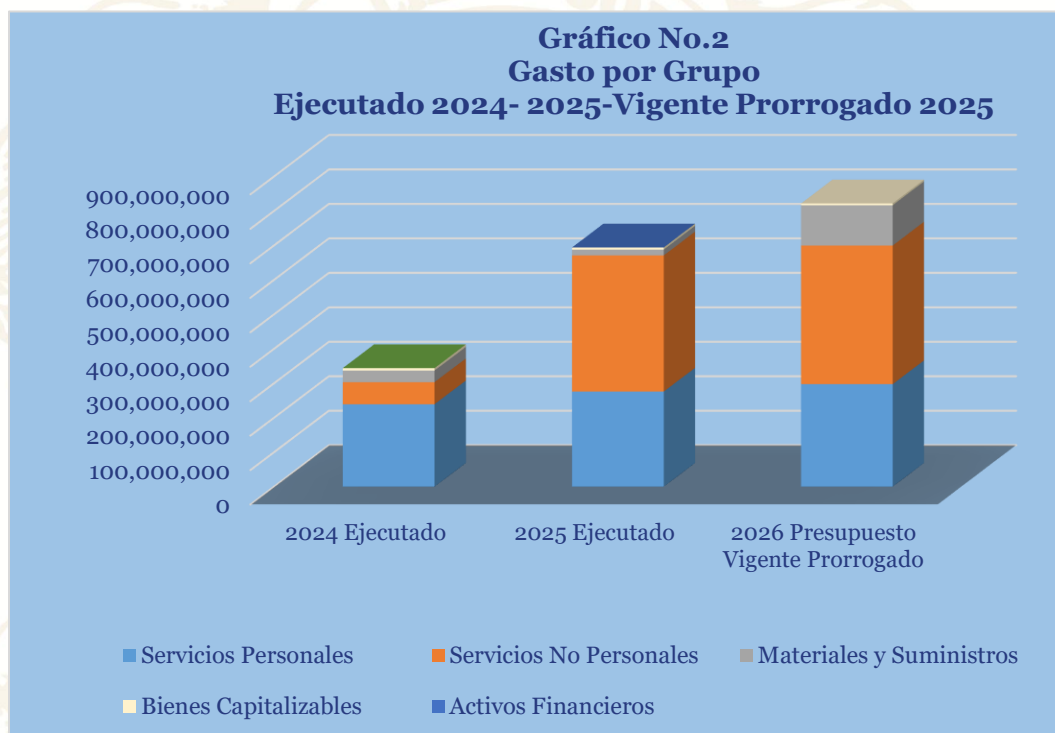
A continuación, observamos el comportamiento de los grupos del gasto en el siguiente gráfico:





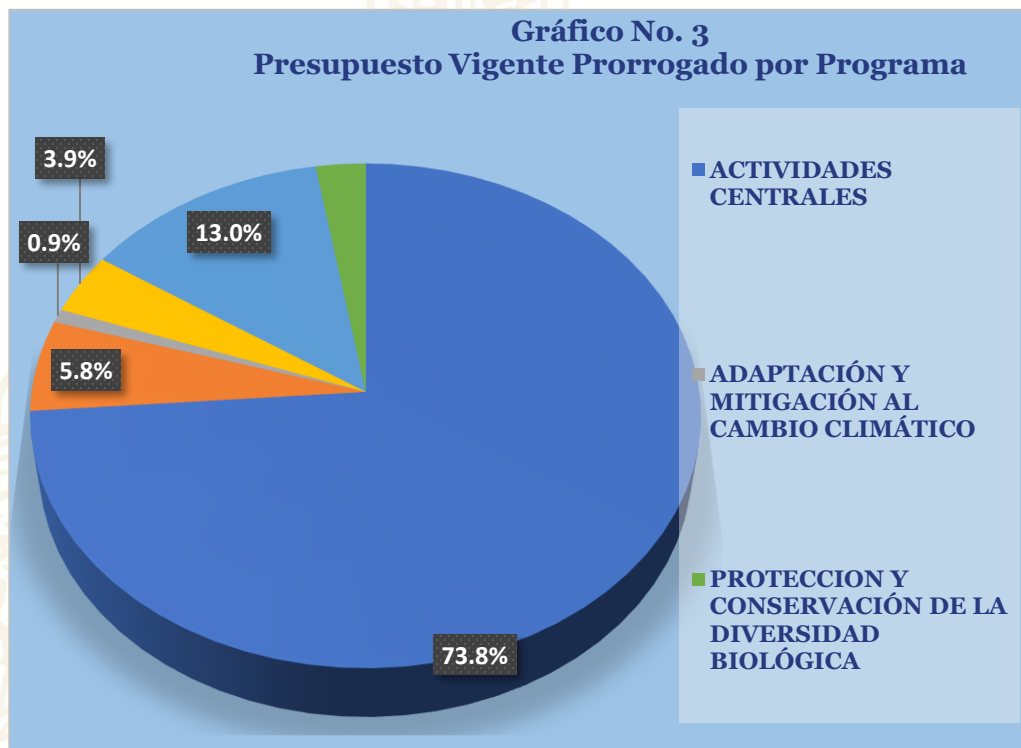
c. Gasto por Grupo Ejecutado 2024-2025-Vigente Prorrogado 2026

La gráfica siguiente muestra la asignación de gastos durante los últimos 2 años y se toma en cuenta el presupuesto vigente del actual ejercicio fiscal aprobado y prorrogado 2025; asimismo, se muestra que el presupuesto ejecutado 2024 en comparación al 2025 tiene una tendencia ascendente, mejorando este año en curso.



d. Presupuesto Vigente por Programa

El presupuesto En cuanto a la ejecución por programas se observa que los Programas que cuentan con un mayor presupuesto es el Programa 1 Actividades Centrales con L228,683,020 (27.6%), siendo el programa más significativo el 21 Programa de Conservación de Cuencas Hidrográficas Padre Andrés TAMAYO L445,200,000.00 (53.8%), La distribución del presupuesto vigente por programas se refleja de la siguiente forma:

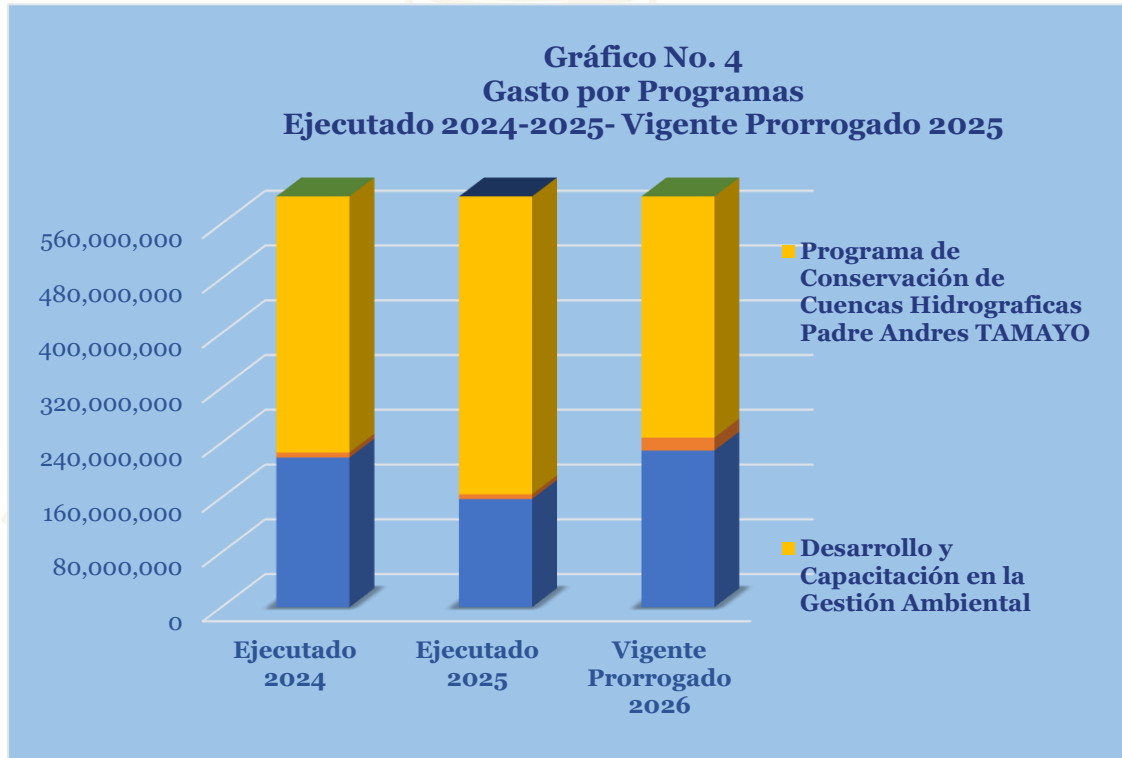


e. Gasto por Programa Ejecutado 2024-2025-Vigente Prorrogado 2026

La gráfica siguiente muestra el total de gastos por programa durante los últimos dos años y se toma en cuenta el vigente, del ejercicio fiscal 2025. La asignación presupuestaria de cada grupo de gasto de un año a otro es ascendente, concentrándose su gran mayoría en el nuevo programa 21 Conservación de Cuencas Hidrográficas Padre



Andrés TAMAYO, con un presupuesto aprobado 2025 y prorrogado el cual asciende a L445,200,000.00 representando el 53.8% de su presupuesto total.



III. ANÁLISIS DE LA EJECUCIÓN PRESUPUESTARIA

a. Asuntos Relevantes

Para la ejecución de este Trimestre no se presentaron asuntos relevantes

b. Análisis de los Objetivos

La Secretaría de Estado en los Despachos de Recursos Naturales y Ambiente (SERNA), cuenta con 8 Objetivos Operativos. Los objetivos son los siguientes:

1. Realizar acciones para el fortalecimiento, administrativo, regulación e investigación de Recursos Hídrico Nacional para contribuir al mejoramiento sostenible de la calidad de vida de la población y los ecosistemas naturales.
2. Desarrollar acciones de mitigación, adaptación, gestión del conocimiento y finanzas del clima, orientadas al cambio climático.



3. Regular los impactos y riesgos ambientales para la protección de la población y los recursos naturales del país, fomentando la inversión nacional e internacional a través del otorgamiento del licenciamiento ambiental.
4. Promover la gestión ambiental del país por medio de capacitaciones, asistencia técnica, sensibilización y elaboración de instrumentos técnicos y normativos.
5. Preservar la diversidad biológica y los ecosistemas acuáticos y terrestres del país, a través de cumplimientos de convenios internacionales, establecimientos de corredores biológicos y elaboración de instrumentos técnicos y normativos.
6. Prevenir la contaminación ambiental a través de la regulación del uso de productos químicos, la investigación, vigilancia ambiental y prestación de servicios de laboratorio.
7. Lograr el aprovechamiento sostenible del recurso hídrico en Choluteca y el Valle de Nacaome, a través de la administración de la represa de usos múltiples.
8. Preservar la diversidad biológica, a través de la administración del centro de conservación y rehabilitación de especies.

c. Análisis de los Ingresos

Los ingresos que esta Institución ejecuta sobre los fondos propios son destinados a la coordinación, evaluación y supervisión de actividades relacionadas con la protección del medio ambiente y el control de contaminantes.

De acuerdo con las Disposiciones Generales del Presupuesto General de Ingresos y Egresos de la República para el Ejercicio Fiscal 2024, a esta Institución le corresponde el 90% de los ingresos generados mediante la fuente de financiamiento 12 – Recursos Propios.

Cuadro No.1
Ingresos por Tipo de Rubro
(Cifras en Lempiras)

Nombre	Presupuesto Aprobado	Presupuesto Vigente	Recaudación del I Trimestre	% Trimestre
Monitores Ambientales	2,690,008.00	2,690,008.00	515,700.00	19.2
Emisión de Contancias Certificatorias y Otros	484,169.00	484,169.00	148,149.40	30.6
Otras Licencias	15,954,379.00	15,954,379.00	1,652,269.67	10.4
Canon por Aprovechamiento de Aguas	2,064,312.00	2,064,312.00	657,832.35	31.9
Multas y Penas Varias	1,367,373.00	1,367,373.00	5,000.00	0.4
Otros Ingresos No Tributarios	11,120,737.00	11,120,737.00	1,033,245.00	9.3
Venta de Servicios Varios (CESCO)	1,027,728.00	1,027,728.00	680,412.35	66.2
	34,708,706.00	34,708,706.00	4,692,608.77	13.5



Observaciones sobre el trimestre

Durante el primer trimestre de 2026, la institución registró una recaudación total de **4.7 millones**, equivalente al **13.5% del presupuesto vigente (L34.8 millones)**, situándose significativamente por debajo del promedio trimestral esperado (25%), lo que evidencia un **bajo nivel de ejecución en la captación de ingresos** durante el período.

Desde la perspectiva del **nivel de ejecución (% Trimestre)**, el rubro de **Venta de Servicios Varios (CESCCO)** registró ingresos por **L 680,412.35**, alcanzando una ejecución del **66.2 %**, constituyéndose como el rubro con mejor desempeño. Asimismo, el **Canon por Aprovechamiento de Aguas** reportó ingresos por **L657,832.35**, con una ejecución del **31.9 %**, mientras que la **Emisión de Constancias, Certificaciones y Otros** alcanzaron **L148,149.40**, equivalente al **30.60 %**, todos superando el promedio esperado.

Por otro lado, se identifican rubros con bajo nivel de ejecución. **Monitoreos Ambientales** registró ingresos por **L515,700.00**, con una ejecución del **19.2 %**; **Otras Licencias** alcanzó **L1,652,260.67**, equivalente al **10.36 %**; **Otros Ingresos No Tributarios** reportó **L1,033,245.00**, con un **9.29 %**; y **Multas y Penas Varias** apenas registró **L5,000.00**, equivalente al **0.37 %**, evidenciando debilidades en la captación de estos ingresos.

En cuanto a la **estructura de los ingresos (participación en el total recaudado durante el trimestre)**, los porcentajes se calcularon con base en la recaudación total registrada en el período (**L 4,692,608.77**). En este sentido, el rubro de **Otras Licencias** concentró el **35.2 % del total**, seguido por **Otros Ingresos No Tributarios (22.0 %)**. Por su parte, **Venta de Servicios Varios (CESCCO)** representó el **14.5 %**, **Canon por Aprovechamiento de Aguas** el **14.0 %**, **Monitoreos Ambientales** el **11.0 %**, mientras que **Emisión de Constancias, Certificaciones y Otros** aportó el **3.2 %**, y **Multas y Penas Varias** el **0.1 %** del total recaudado.

En términos generales, los ingresos muestran un comportamiento **limitado en su ejecución durante el trimestre**, con una **alta dispersión en el desempeño de los rubros**, donde algunos presentan resultados favorables, pero la mayoría se encuentra por debajo del nivel esperado, afectando el resultado global.

Durante el período no se registraron modificaciones presupuestarias, por lo que el presupuesto vigente coincide con el aprobado.



d. Análisis de los Gastos

1. Gastos por Grupo

La clasificación por Objeto del Gasto se conceptúa como una ordenación sistemática y homogénea de los bienes, servicios y las transferencias que el Sector Público aplica en el desarrollo de su gestión. Lo anterior, permite identificar claramente y con transparencia los bienes y servicios que se adquieren, así como las transferencias que se ejecutan.

La siguiente tabla brinda un resumen de los gastos por grupo total fuentes. Para más detalles a nivel de Fuentes Nacionales que corresponde a la Clasificación del Gasto por Objeto Específico (Ver Anexo No. 1 Presupuesto de Egresos por Objeto Detallado).

Cuadro No. 2
Ejecución de Egresos por Grupo de Gasto
(Cifras en Lempiras)

Grupo	Vigente 2025 Prorrogado 2026	Vigente	Ejecutado del I Trimestre	% Trim
Servicios Personales	297,572,260	297,572,260	44,367,067	14.9
Servicios No Personales	402,146,904	402,146,904	3,705,668	0.9
Materiales y Suministros	117,058,416	117,058,416	1,456,115	1.2
Bienes Capitalizables	5,087,000	5,087,000	0	0.0
Transferencias y Donaciones	5,151,545	5,151,545	898,877	17.4
Total	827,016,125	827,016,125	50,427,728	6.1

Observaciones sobre Ejecución Trimestral

En el primer trimestre, se ejecutaron L50,427,728.00 lo que representa el 6.1% del presupuesto vigente para este período. Esta ejecución trimestral demuestra un uso significativo de los recursos disponibles, lo cual los únicos que tuvieron mayor ejecución fueron los Grupos del Gasto 10000 – Servicios Personales con un 14.9% y Transferencias y Donaciones con un 17.4% de su presupuesto vigente.



Respuesta de la Institución

No se requiere respuesta de la institución.

2. Gastos por Programa

Esta sección brinda una descripción general tanto del desempeño financiero como el físico de cada programa para el trimestre, así como también a la fecha. Algunos programas administrativos no tienen productos identificados, por lo que la información financiera de estos programas ha sido consolidada. Para información detallada ver Anexo 2.

a. Programas Administrativos (001-Actividades Centrales / 99 Transferencias)

Programa 01: Actividades Centrales

Este programa cuenta con un presupuesto vigente prorrogado de 228,683,020 Lempiras, orientados al desarrollo del buen funcionamiento de la institución con gastos destinados a pagos operativos de la institución

Cuadro No. 3
Ejecución de Egresos por Programas Administrativos
(Cifras en Lempiras)

Vigente 2025 Prorrogado 2026	Vigente	Ejecutado del I Trimestre	Disponible	% del Trimestre
228,683,020	228,683,020	27,015,811	201,667,209	11.8

Observaciones sobre Ejecución Trimestral

En el primer trimestre se ejecutó un total de L27,015,811.00 lo que representa el 11.8% del presupuesto vigente para este período. Esta cifra indica, es baja considerando el proceso de un presupuesto prorrogado como fue presentado en este trimestre.

Respuesta de la Institución



No requiere respuesta de la institución.

Modificaciones presupuestarias relevantes del programa

No hubo modificaciones presupuestarias relevantes.

b. Programas Operativos

Programa 15 – Promoción, Desarrollo y Capacitación en la Gestión Ambiental

Este Programa tiene la finalidad de impulsar el desarrollo ambiental de Honduras, mediante el fortalecimiento y consolidación de los procesos de desarrollo de gestión ambiental a través del uso eficiente y sostenible de los recursos naturales.

**Cuadro No. 4
Ejecución de Egresos por Programa
(Cifras en Lempiras)**

Información Financiera						
Vigente 2025 Prorrogado 2026	Vigente	Ejecutado del I Trimestre	Ejecutado Acumulado	Disponible	% del Trimestre	% Acumulado
40,187,897	40,187,897	6,949,474	6,949,474	33,238,423	17.3	17.3
Información Física						
Descripción del Producto	Asistencia técnica para la gestión de residuos sólidos en los municipios de Honduras mediante la implementación de medidas efectivas			Unidad de Medida del Producto	266-MUNICIPIO	
Trimestral						
Programado		Ejecutado		% Ejecutado		
Cantidad	Asignación Presupuestaria	Cantidad	Asignación Presupuestaria	Cantidad	Asignación Presupuestaria	
-	-	-	-	-	-	
Anual						
Programado		Ejecutado		% Ejecutado		
Cantidad	Asignación Presupuestaria	Cantidad	Asignación Presupuestaria	Cantidad	Asignación Presupuestaria	
-	-	-	-	-	-	

Observaciones sobre Ejecución Trimestral

En el primer trimestre, se ejecutaron L6.6 millones del presupuesto vigente de lo que representa un 17.3% de ejecución trimestral, fondos que son destinados a las asistencias técnicas para la gestión de residuos sólidos.



Modificaciones presupuestarias relevantes del programa

En el primer trimestre no se realizó modificaciones en el programa.

Programa 20 – Conservación y recuperación de Especies

Este Programa tiene la finalidad de recuperar y rehabilitar especies, así como, el cuidado, alimentación de los animales y actividades de mantenimiento del Zoológico Rosy Walther.

**Cuadro No. 5
Ejecución de Egresos por Programa
(Cifras en Lempiras)**

Información Financiera						
Vigente 2025 Prorrogado 2026	Vigente	Ejecutado del I Trimestre	Ejecutado Acumulado	Disponible	% del Trimestre	% Acumulado
22,671,339	22,671,339	3,878,261	3,878,261	18,793,078	17.1	17.1
Información Física						
Descripción del Producto	Ecoturismo implementado en el zoológico.			Unidad de Medida del Producto	131 - Actividad	
Trimestral						
Programado		Ejecutado		% Ejecutado		
Cantidad	Asignación Presupuestaria	Cantidad	Asignación Presupuestaria	Cantidad	Asignación Presupuestaria	
-	-	-	-	-	-	
Anual						
Programado		Ejecutado		% Ejecutado		
Cantidad	Asignación Presupuestaria	Cantidad	Asignación Presupuestaria	Cantidad	Asignación Presupuestaria	
-	-	-	-	-	-	

Observaciones sobre Ejecución Trimestral

En el primer trimestre, se ejecutaron L3.8 millones del presupuesto vigente de lo que representa un 17.1% de ejecución trimestral, fondos que son destinados para recuperar y rehabilitar especies, así como, el cuidado, alimentación de los animales y actividades de mantenimiento del Zoológico Rosy Walther.

Respuesta de la Institución

No se requiere respuesta por parte de la institución.



Modificaciones presupuestarias relevantes del programa

En el primer trimestre no se realizó modificaciones en el programa.

Programa 21: Programa de Conservación de Cuencas Hidrográficas Padre Andrés Tamayo

Este programa es el responsable de administrar y dar seguimiento a las actividades de reforestación a nivel nacional, así como ejecutar las transferencias que se realizan a las Instituciones que tienen convenios Interinstitucionales para cumplir con las prioridades de gobierno en temas de Reforestación.

Cuadro No. 6
Ejecución de Egresos por Programa
(Cifras en Lempiras)

Información Financiera						
Vigente 2025 Prorrogado 2026	Vigente	Ejecutado del I Trimestre	Ejecutado Acumulado	Disponible	% del Trimestre	% Acumulado
445,200,000	445,200,000	-	-	445,200,000	-	-
Información Física						
Descripción del Producto	Fortalecidas las instituciones encargadas de la ejecución de actividades de conservación y protección ambiental a nivel nacional			Unidad de Medida del Producto	150 - Institución	
Trimestral						
Programado		Ejecutado		% Ejecutado		
Cantidad	Asignación Presupuestaria	Cantidad	Asignación Presupuestaria	Cantidad	Asignación Presupuestaria	
-	-	-	-	-	-	
Anual						
Programado		Ejecutado		% Ejecutado		
Cantidad	Asignación Presupuestaria	Cantidad	Asignación Presupuestaria	Cantidad	Asignación Presupuestaria	
-	-	-	-	-	-	

Observaciones sobre Ejecución Trimestral

En el primer trimestre, para este Programa no se presentó ejecución trimestral.

Respuesta de la Institución

No se requiere respuesta por parte de la institución.




GOBIERNO DE LA
REPÚBLICA DE HONDURAS



**SECRETARÍA
DE FINANZAS**

Modificaciones presupuestarias relevantes del programa

En el primer trimestre no se realizó modificaciones en el programa.



Avenida Cervantes, Barrio El Jazmín, Centro Histórico,
Tegucigalpa, M.D.C., Honduras.



www.sefin.gob.hn



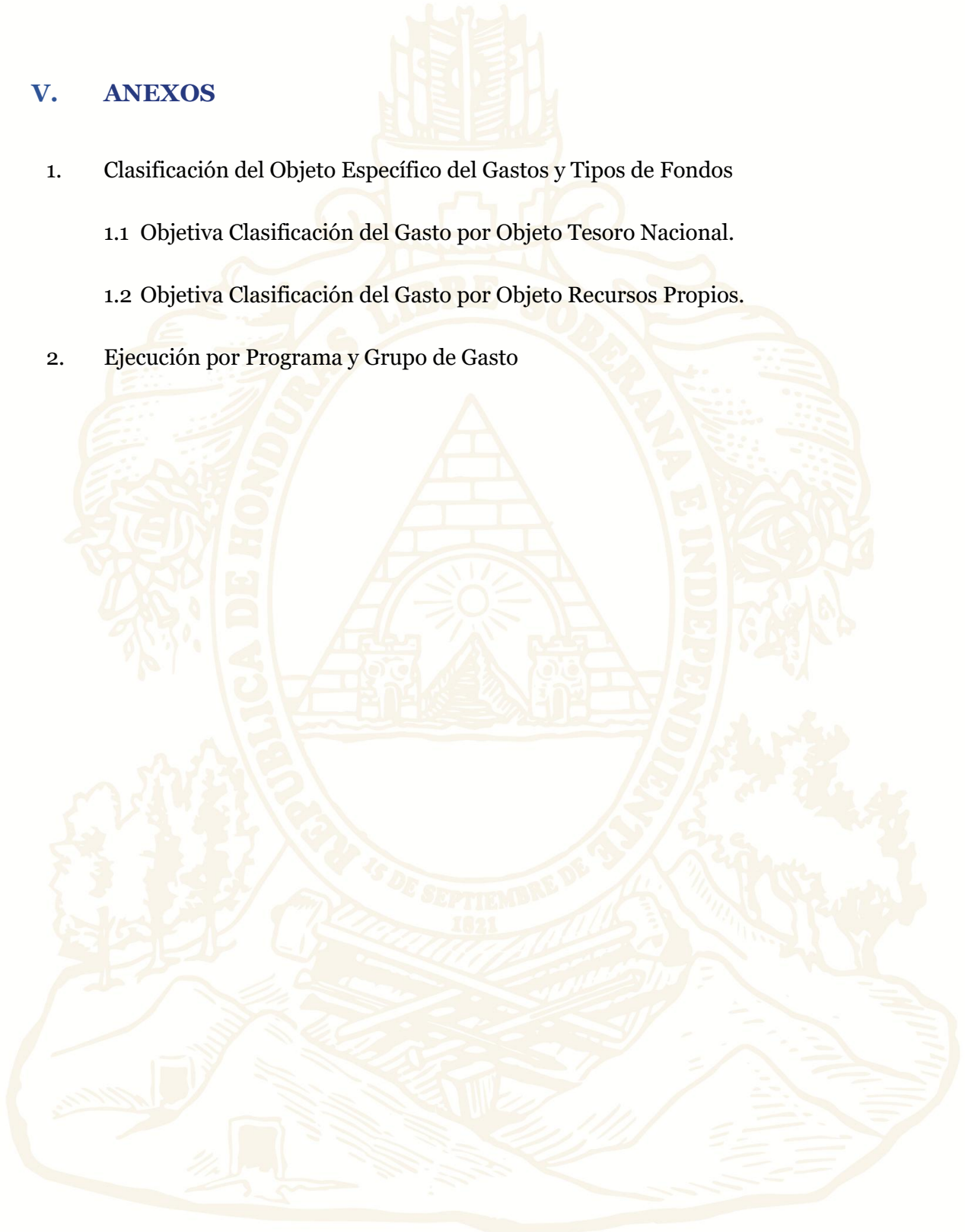
IV. RECOMENDACIONES

- Continuar vigilando el cumplimiento de la normativa legal vigente para la ejecución del presupuesto, conforme a lo establecido en la Ley Orgánica del Presupuesto, las Normas Técnicas del Subsistema de Presupuesto y las Disposiciones Generales del Presupuesto.
- Conservar registros actualizados de la ejecución presupuestaria de Ingresos y Egresos en el Sistema de Información Financiera Integrada (SIAFI).



V. ANEXOS

1. Clasificación del Objeto Específico del Gastos y Tipos de Fondos
 - 1.1 Objetiva Clasificación del Gasto por Objeto Tesoro Nacional.
 - 1.2 Objetiva Clasificación del Gasto por Objeto Recursos Propios.
2. Ejecución por Programa y Grupo de Gasto



ANEXO N° 1
SECRETARÍA DE FINANZAS
ADMINISTRACIÓN PÚBLICA CENTRAL
INSTITUCIÓN 150: SECRETARÍA DE ESTADO EN LOS DESPACHOS DE RECURSOS NATURALES Y AMBIENTE (SERNA)
PRESUPUESTO DE EGRESOS POR OBJETO DETALLADO
PRIMER TRIMESTRE DE 2026
FONDOS TOTALES
(Cifras en Lempiras)

Objeto	Descripción	Presupuesto Vigente 2025 Prorrogado 2026	Vigente	Ejecutado I Trimestre	Variación Trimestral	
					Vigente / Ejecutado	% de Ejecución
10000	SERVICIOS PERSONALES	297,572,260	297,572,260	44,367,067	253,205,193	14.9
11100	Sueldos Básicos	176,258,030	176,258,030	36,800,134	139,457,896	20.9
11510	Decimotercer Mes	14,688,238	14,688,238	17,427	14,670,811	0.1
11520	Decimocuarto Mes	14,688,169	14,688,169	138,077	14,550,092	0.9
11600	Complementos	9,846,219	9,846,219	931,385	8,914,834	9.5
11710	Contribuciones al Instituto Nacional de Jubilaciones y Pensiones de los Empleados y Funcionarios del Poder Ejecutivo	25,557,444	25,557,444	5,335,366	20,222,078	20.9
11750	Contribuciones para Seguro Social	5,129,266	5,129,266	1,069,677	4,059,589	20.9
12100	Sueldos Básicos	15,800,000	15,800,000	-	15,800,000	-
12200	Jornales	17,000,000	17,000,000	-	17,000,000	-
12410	Decimotercer Mes	2,820,000	2,820,000	-	2,820,000	-
12420	Decimocuarto Mes	2,820,000	2,820,000	-	2,820,000	-
12550	Contribuciones para Seguro Social	1,760,000	1,760,000	-	1,760,000	-
14300	Gastos de Representacion en el Pais	600,000	600,000	75,000	525,000	12.5
16200	Compensaciones	10,604,894	10,604,894	-	10,604,894	-
20000	SERVICIOS NO PERSONALES	402,146,904	402,146,904	3,705,668	398,441,236	0.9
21110	Suministro De Energía EléCtrica	6,080,000	6,080,000	353,730	5,726,270	5.81792681
21200	Agua	900,000	900,000	124,859	775,141	13.8732467
21410	Correo Postal	4,000	4,000	180	3,820	4.5
21420	Telefonía Fija	240,000	240,000	22,194	217,806	9.24755833
22100	Alquiler de Edificios, Viviendas y Locales	12,504,240	12,504,240	3,126,060	9,378,180	25
22260	Alquiler de Equipo de Oficina y Muebles	610,000	610,000	63,120	546,880	10.3475492
22900	Otros Alquileres	120,000	120,000	15,525	104,475	12.9375
23100	Mantenimiento y Reparación de Edificios y Locales	3,950,857	3,950,857	-	3,950,857	-
23200	Mantenimiento y Reparación de Equipos y Medios de Transporte	2,535,900	2,535,900	-	2,535,900	-
23310	Mantenimiento y Reparación de Equipos y Maquinarias de Producción	300,000	300,000	-	300,000	-
23320	Mantenimiento y Reparación de Equipos de Tracción y Elevación	52,000	52,000	-	52,000	-
23330	Mantenimiento y Reparación de Equipos Sanitarios y de Laboratorio	250,000	250,000	-	250,000	-
23360	Mantenimiento y Reparación de Equipo de Oficina y Muebles	300,000	300,000	-	300,000	-
23370	Mantenimiento y Reparación de Equipos de Comunicación	390,000	390,000	-	390,000	-
23390	Mantenimiento y Reparación de Otros Equipos	636,000	636,000	-	636,000	-
23400	Mantenimiento y Reparación de Obras Civiles e Instalaciones Varias	1,760,000	1,760,000	-	1,760,000	-
23500	Limpieza, Aseo y Fumigación	410,000	410,000	-	410,000	-
24300	Servicios Jurídicos	30,000,000	30,000,000	-	30,000,000	-
24600	Servicios de Informática y Sistemas Computarizados	500,000	500,000	-	500,000	-
24710	Servicios De Consultoría De Gestión Administrativa Y Financiera	500,000	500,000	-	500,000	-
24720	Servicios de Consultoría de Monitoreo y Evaluación	1,000,000	1,000,000	-	1,000,000	-
25100	Servicio de Transporte	100,000	100,000	-	100,000	-
25300	Servicio de Imprenta, Publicaciones y Reproducciones	350,000	350,000	-	350,000	-
25400	Primas y Gastos de Seguro	1,511,000	1,511,000	-	1,511,000	-

ANEXO N° 1
SECRETARÍA DE FINANZAS
ADMINISTRACIÓN PÚBLICA CENTRAL
INSTITUCIÓN 150: SECRETARÍA DE ESTADO EN LOS DESPACHOS DE RECURSOS NATURALES Y AMBIENTE (SERNA)
PRESUPUESTO DE EGRESOS POR OBJETO DETALLADO
PRIMER TRIMESTRE DE 2026
FONDOS TOTALES
(Cifras en Lempiras)

Objeto	Descripción	Presupuesto Vigente 2025 Prorrogado 2026	Vigente	Ejecutado I Trimestre	Variación Trimestral	
					Vigente / Ejecutado	% de Ejecución
25600	Publicidad y Propaganda	25,000	25,000	-	25,000	-
25700	Servicio de Internet	1,025,400	1,025,400	-	1,025,400	-
25900	Otros Servicios Comerciales y Financieros	200,000,000	200,000,000	-	200,000,000	-
26210	Viáticos Nacionales	11,617,507	11,617,507	-	11,617,507	-
26220	Viáticos al Exterior	100,000	100,000	-	100,000	-
27122	Impuesto sobre Bienes Inmuebles	1,000,000	1,000,000	-	1,000,000	-
27129	Impuestos Municipales Varios	200,000	200,000	-	200,000	-
27210	Tasas	1,250,000	1,250,000	-	1,250,000	-
27500	Gastos Judiciales	1,500,000	1,500,000	-	1,500,000	-
29100	Ceremonial y Protocolo	425,000	425,000	-	425,000	-
29200	Servicios de Vigilancia	120,000,000	120,000,000	-	120,000,000	-
30000	MATERIALES Y SUMINISTROS	117,058,416	117,058,416	1,456,115	115,602,301	1.2
31110	Productos Alimenticios Y Bebidas	3,572,470	3,572,470	1,580	3,570,890	0.0
31200	Alimentos para Animales	6,009,000	6,009,000	1,454,535	4,554,465	24.2
31410	Productos Agrícolas	53,007,260	53,007,260	-	53,007,260	-
31420	Productos Forestales	80,000	80,000	-	80,000	-
31500	Madera, Corcho y sus Manufacturas	949,300	949,300	-	949,300	-
32200	Confecciones Textiles	500,000	500,000	-	500,000	-
32310	Prendas de Vestir	1,628,400	1,628,400	-	1,628,400	-
32400	Calzados	382,000	382,000	-	382,000	-
33100	Productos De Papel Y Cartón	1,918,400	1,918,400	-	1,918,400	-
33300	Productos de Artes Gráficas	776,500	776,500	-	776,500	-
33500	Libros, Revistas y Periódicos	200,000	200,000	-	200,000	-
33700	Especies Timbradas y Valores	50,000	50,000	-	50,000	-
34100	Cueros y Pieles	3,000	3,000	-	3,000	-
34300	Artículos de Caucho	5,000	5,000	-	5,000	-
34400	Llantas y Cámaras de Aire	1,565,000	1,565,000	-	1,565,000	-
35100	Productos Químicos	3,830,000	3,830,000	-	3,830,000	-
35210	Productos Farmacéuticos y Medicinales Varios	661,800	661,800	-	661,800	-
35251	Reactivos	300,000	300,000	-	300,000	-
35270	Vendaje para Fracturas y Otros	20,000	20,000	-	20,000	-
35300	Abonos y Fertilizantes	235,800	235,800	-	235,800	-
35400	Insecticidas, Fumigantes y Otros	522,250	522,250	-	522,250	-
35500	Tintas, Pinturas y Colorantes	1,420,000	1,420,000	-	1,420,000	-
35610	Gasolina	1,998,000	1,998,000	-	1,998,000	-
35620	Diesel	4,580,000	4,580,000	-	4,580,000	-
35650	Aceites y Grasas Lubricantes	1,555,000	1,555,000	-	1,555,000	-
35700	Específicos Veterinarios y Productos Varios para Animales	350,000	350,000	-	350,000	-
35800	Productos de Material Plástico	1,145,570	1,145,570	-	1,145,570	-
36100	Productos Ferrosos	2,595,100	2,595,100	-	2,595,100	-
36400	Herramientas Menores	1,685,710	1,685,710	-	1,685,710	-

ANEXO N° 1
SECRETARÍA DE FINANZAS
ADMINISTRACIÓN PÚBLICA CENTRAL
INSTITUCIÓN 150: SECRETARÍA DE ESTADO EN LOS DESPACHOS DE RECURSOS NATURALES Y AMBIENTE (SERNA)
PRESUPUESTO DE EGRESOS POR OBJETO DETALLADO
PRIMER TRIMESTRE DE 2026
FONDOS TOTALES
(Cifras en Lempiras)

Objeto	Descripción	Presupuesto Vigente 2025 Prorrogado 2026	Vigente	Ejecutado I Trimestre	Variación Trimestral	
					Vigente / Ejecutado	% de Ejecución
36930	Elementos de Ferretería	2,198,740	2,198,740	-	2,198,740	-
37100	Productos De Cemento, Asbesto, Yeso Y Otros	1,326,000	1,326,000	-	1,326,000	-
37200	Productos de Vidrio	621,400	621,400	-	621,400	-
37300	Productos Con Propiedades Aislantes	130,000	130,000	-	130,000	-
37400	Productos Abrasivos	499,000	499,000	-	499,000	-
37500	Minerales Metalíferos	935,800	935,800	-	935,800	-
37800	Piedra, Arcilla Y Arena	730,110	730,110	-	730,110	-
38100	Material De Defensa Y Seguridad	255,000	255,000	-	255,000	-
39100	Elementos de Limpieza y Aseo Personal	2,730,050	2,730,050	-	2,730,050	-
39200	Útiles de Escritorio, Oficina y Enseñanza	2,145,900	2,145,900	-	2,145,900	-
39300	Útiles y Materiales Eléctricos	2,755,000	2,755,000	-	2,755,000	-
39400	Utensilios de Cocina y Comedor	302,600	302,600	-	302,600	-
39510	Instrumental Médico Quirúrgico Menor	305,100	305,100	-	305,100	-
39520	Instrumental y Material para Laboratorio	85,500	85,500	-	85,500	-
39530	Material Médico Quirúrgico Menor	208,500	208,500	-	208,500	-
39540	Otro Instrumental, Accesorios y Material Médico	130,000	130,000	-	130,000	-
39600	Repuestos y Accesorios	10,034,156	10,034,156	-	10,034,156	-
39800	Útiles Deportivos, Recreativos y de Rescate	120,000	120,000	-	120,000	-
40000	BIENES CAPITALIZABLES	5,087,000	5,087,000	-	5,087,000	0.0
42120	Equipos Varios de Oficina	500,000	500,000	-	500,000	-
42140	Electrodomésticos	300,000	300,000	-	300,000	-
42510	Equipo de Comunicación	200,000	200,000	-	200,000	-
42600	Equipos para Computación	100,000	100,000	-	100,000	-
42800	Herramientas Mayores	200,000	200,000	-	200,000	-
45100	Aplicaciones Informáticas	300,000	300,000	-	300,000	-
47110	Construcciones y Mejoras de Bienes en Dominio Privado	3,487,000	3,487,000	-	3,487,000	-
50000	TRANSFERENCIAS Y DONACIONES	5,151,545	5,151,545	898,877	4,252,668	17.4
51310	Transferencias Corrientes A Instituciones Sin Fines De Lucro	3,336,218	3,336,218	-	3,336,218	-
53310	Transferencias a Organismos Internacionales - Cuotas Ordinarias	1,815,327	1,815,327	898,877	916,450	49.5
	TOTAL	827,016,125	827,016,125	50,427,728	776,588,397	6.0975507

ANEXO N° 1.1
SECRETARÍA DE FINANZAS
ADMINISTRACIÓN PÚBLICA CENTRAL
INSTITUCIÓN 150: SECRETARÍA DE ESTADO EN LOS DESPACHOS DE RECURSOS NATURALES Y AMBIENTE (SERNA)
PRESUPUESTO DE EGRESOS POR OBJETO DETALLADO
PRIMER TRIMESTRE DE 2026
FONDOS DEL TESORO NACIONAL
(Cifras en Lempiras)

Objeto	Descripción	Presupuesto Vigente 2025 Prorrogado 2026	Vigente	Ejecutado I Trimestre	Variación Trimestral	
					Vigente / Ejecutado	% de Ejecución
10000	SERVICIOS PERSONALES	294,599,932	294,599,932	44,292,067	250,307,865	15.0346495
11100	Sueldos Básicos	176,258,030	176,258,030	36,800,134	139,457,896	20.9
11510	Decimotercer Mes	14,688,238	14,688,238	17,427	14,670,811	0.1
11520	Decimocuarto Mes	14,688,169	14,688,169	138,077	14,550,092	0.9
11600	Complementos	9,846,219	9,846,219	931,385	8,914,834	9.5
11710	Contribuciones al Instituto Nacional de Jubilaciones y Pensiones de los Empleados y Funcionarios del Poder Ejecutivo	25,557,444	25,557,444	5,335,366	20,222,078	20.9
11750	Contribuciones para Seguro Social	5,129,266	5,129,266	1,069,677	4,059,589	20.9
12100	Sueldos Básicos	15,800,000	15,800,000	-	15,800,000	-
12200	Jornales	17,000,000	17,000,000	-	17,000,000	-
12410	Decimotercer Mes	2,820,000	2,820,000	-	2,820,000	-
12420	Decimocuarto Mes	2,820,000	2,820,000	-	2,820,000	-
12550	Contribuciones para Seguro Social	1,760,000	1,760,000	-	1,760,000	-
16200	Compensaciones	8,232,566	8,232,566	-	8,232,566	-
20000	SERVICIOS NO PERSONALES	394,705,682	394,705,682	3,705,668	391,000,014	0.9
21110	Suministro De Energía EléCtrica	6,080,000	6,080,000	353,730	5,726,270	5.817926809
21200	Agua	900,000	900,000	124,859	775,141	13.87324667
21410	Correo Postal	1,500	1,500	180	1,320	12
21420	Telefonía Fija	240,000	240,000	22,194	217,806	9.247558333
22100	Alquiler de Edificios, Viviendas y Locales	12,504,240	12,504,240	3,126,060	9,378,180	25
22260	Alquiler de Equipo de Oficina y Muebles	310,000	310,000	63,120	246,880	20.36130645
22900	Otros Alquileres	60,000	60,000	15,525	44,475	25.875
23100	Mantenimiento y Reparación de Edificios y Locales	2,019,942	2,019,942	-	2,019,942	0
23200	Mantenimiento y Reparación de Equipos y Medios de Transporte	1,825,600	1,825,600	-	1,825,600	0
23310	Mantenimiento y Reparación de Equipos y Maquinarias de Producción	300,000	300,000	-	300,000	0
23320	Mantenimiento y Reparación de Equipos de Tracción y Elevación	52,000	52,000	-	52,000	0
23330	Mantenimiento y Reparación de Equipos Sanitarios y de Laboratorio	150,000	150,000	-	150,000	0
23360	Mantenimiento y Reparación de Equipo de Oficina y Muebles	300,000	300,000	-	300,000	0
23370	Mantenimiento y Reparación de Equipos de Comunicación	350,000	350,000	-	350,000	0
23390	Mantenimiento y Reparación de Otros Equipos	172,000	172,000	-	172,000	0
23400	Mantenimiento y Reparación de Obras Civiles e Instalaciones Varias	1,760,000	1,760,000	-	1,760,000	0
23500	Limpieza, Aseo y Fumigación	410,000	410,000	-	410,000	0
24300	Servicios Jurídicos	30,000,000	30,000,000	-	30,000,000	0
24600	Servicios de Informática y Sistemas Computarizados	500,000	500,000	-	500,000	0
24710	Servicios De Consultoría De Gestión Administrativa Y Financiera	500,000	500,000	-	500,000	0
25100	Servicio de Transporte	50,000	50,000	-	50,000	0
25300	Servicio de Imprenta, Publicaciones y Reproducciones	250,000	250,000	-	250,000	0
25400	Primas y Gastos de Seguro	1,511,000	1,511,000	-	1,511,000	0

ANEXO N° 1.1
SECRETARÍA DE FINANZAS
ADMINISTRACIÓN PÚBLICA CENTRAL
INSTITUCIÓN 150: SECRETARÍA DE ESTADO EN LOS DESPACHOS DE RECURSOS NATURALES Y AMBIENTE (SERNA)
PRESUPUESTO DE EGRESOS POR OBJETO DETALLADO
PRIMER TRIMESTRE DE 2026
FONDOS DEL TESORO NACIONAL
(Cifras en Lempiras)

Objeto	Descripción	Presupuesto Vigente 2025 Prorrogado 2026	Vigente	Ejecutado I Trimestre	Variación Trimestral	
					Vigente / Ejecutado	% de Ejecución
25600	Publicidad y Propaganda	25,000	25,000	-	25,000	0
25700	Servicio de Internet	873,400	873,400	-	873,400	0
25900	Otros Servicios Comerciales y Financieros	200,000,000	200,000,000	-	200,000,000	0
26210	Viáticos Nacionales	9,536,000	9,536,000	-	9,536,000	0
26220	Viáticos al Exterior	100,000	100,000	-	100,000	0
27122	Impuesto sobre Bienes Inmuebles	1,000,000	1,000,000	-	1,000,000	0
27210	Tasas	1,050,000	1,050,000	-	1,050,000	0
27500	Gastos Judiciales	1,500,000	1,500,000	-	1,500,000	0
29100	Ceremonial y Protocolo	375,000	375,000	-	375,000	0
29200	Servicios de Vigilancia	120,000,000	120,000,000	-	120,000,000	0
30000	MATERIALES Y SUMINISTROS	97,850,260	97,850,260	1,456,115	96,394,145	1.5
31110	Productos Alimenticios Y Bebidas	2,547,470	2,547,470	1,580	2,545,890	0.1
31200	Alimentos para Animales	6,009,000	6,009,000	1,454,535	4,554,465	24.2
31410	Productos Agrícolas	53,007,260	53,007,260	-	53,007,260	-
31420	Productos Forestales	80,000	80,000	-	80,000	-
31500	Madera, Corcho y sus Manufacturas	649,300	649,300	-	649,300	-
32200	Confecciones Textiles	300,000	300,000	-	300,000	-
32310	Prendas de Vestir	1,328,400	1,328,400	-	1,328,400	-
32400	Calzados	382,000	382,000	-	382,000	-
33100	Productos De Papel Y Cartón	1,068,400	1,068,400	-	1,068,400	-
33300	Productos de Artes Gráficas	476,500	476,500	-	476,500	-
33500	Libros, Revistas y Periódicos	100,000	100,000	-	100,000	-
33700	Especies Timbradas y Valores	50,000	50,000	-	50,000	-
34100	Cueros y Pieles	3,000	3,000	-	3,000	-
34300	Artículos de Caucho	5,000	5,000	-	5,000	-
34400	Llantas y Cámaras de Aire	1,065,000	1,065,000	-	1,065,000	-
35100	Productos Químicos	2,860,000	2,860,000	-	2,860,000	-
35210	Productos Farmacéuticos y Medicinales Varios	361,800	361,800	-	361,800	-
35251	Reactivos	300,000	300,000	-	300,000	-
35270	Vendaje para Fracturas y Otros	20,000	20,000	-	20,000	-
35300	Abonos y Fertilizantes	85,800	85,800	-	85,800	-
35400	Insecticidas, Fumigantes y Otros	321,250	321,250	-	321,250	-
35500	Tintas, Pinturas y Colorantes	1,020,000	1,020,000	-	1,020,000	-
35610	Gasolina	1,598,000	1,598,000	-	1,598,000	-
35620	Diesel	3,560,000	3,560,000	-	3,560,000	-
35650	Aceites y Grasas Lubricantes	1,115,000	1,115,000	-	1,115,000	-
35700	Específicos Veterinarios y Productos Varios para Animales	350,000	350,000	-	350,000	-
35800	Productos de Material Plástico	735,570	735,570	-	735,570	-
36100	Productos Ferrosos	1,795,100	1,795,100	-	1,795,100	-

ANEXO N° 1.1
SECRETARÍA DE FINANZAS
ADMINISTRACIÓN PÚBLICA CENTRAL
INSTITUCIÓN 150: SECRETARÍA DE ESTADO EN LOS DESPACHOS DE RECURSOS NATURALES Y AMBIENTE (SERNA)
PRESUPUESTO DE EGRESOS POR OBJETO DETALLADO
PRIMER TRIMESTRE DE 2026
FONDOS DEL TESORO NACIONAL
(Cifras en Lempiras)

Objeto	Descripción	Presupuesto Vigente 2025 Prorrogado 2026	Vigente	Ejecutado I Trimestre	Variación Trimestral	
					Vigente / Ejecutado	% de Ejecución
36400	Herramientas Menores	1,215,710	1,215,710	-	1,215,710	-
36930	Elementos de Ferretería	1,673,740	1,673,740	-	1,673,740	-
37100	Productos De Cemento, Asbesto, Yeso Y Otros	1,076,000	1,076,000	-	1,076,000	-
37200	Productos de Vidrio	306,400	306,400	-	306,400	-
37300	Productos Con Propiedades Aislantes	110,000	110,000	-	110,000	-
37400	Productos Abrasivos	499,000	499,000	-	499,000	-
37500	Minerales Metalíferos	325,800	325,800	-	325,800	-
37800	Piedra, Arcilla Y Arena	180,110	180,110	-	180,110	-
38100	Material De Defensa Y Seguridad	135,000	135,000	-	135,000	-
39100	Elementos de Limpieza y Aseo Personal	2,098,050	2,098,050	-	2,098,050	-
39200	Útiles de Escritorio, Oficina y Enseñanza	1,540,900	1,540,900	-	1,540,900	-
39300	Útiles y Materiales Eléctricos	1,503,000	1,503,000	-	1,503,000	-
39400	Utensilios de Cocina y Comedor	100,600	100,600	-	100,600	-
39510	Instrumental Médico Quirúrgico Menor	177,100	177,100	-	177,100	-
39520	Instrumental y Material para Laboratorio	41,500	41,500	-	41,500	-
39530	Material Médico Quirúrgico Menor	63,500	63,500	-	63,500	-
39540	Otro Instrumental, Accesorios y Material Médico	130,000	130,000	-	130,000	-
39600	Repuestos y Accesorios	5,480,000	5,480,000	-	5,480,000	-
50000	TRANSFERENCIAS Y DONACIONES	5,151,545	5,151,545	898,877	4,252,668	17.4
51310	Transferencias Corrientes A Instituciones Sin Fines De Lucro	3,336,218	3,336,218	-	3,336,218	-
53310	Transferencias a Organismos Internacionales - Cuotas Ordinarias	1,815,327	1,815,327	898,877	916,450	49.5
TOTAL		792,307,419	792,307,419	50,352,728	741,954,691	6.35520082

ANEXO N° 1.2
SECRETARÍA DE FINANZAS
ADMINISTRACIÓN PÚBLICA CENTRAL
INSTITUCIÓN 150: SECRETARÍA DE ESTADO EN LOS DESPACHOS DE RECURSOS NATURALES Y AMBIENTE (SERNA)
PRESUPUESTO DE EGRESOS POR OBJETO DETALLADO
PRIMER TRIMESTRE DE 2026
FONDOS DE RECURSOS PROPIOS
(Cifras en Lempiras)

Objeto	Descripción	Presupuesto Vigente 2025 Prorrogado 2026	Vigente	Ejecutado I Trimestre	Variación Trimestral	
					Vigente / Ejecutado	% de Ejecución
10000	SERVICIOS PERSONALES	2,972,328	2,972,328	75,000	2,897,328	2.5
14300	Gastos de Representacion en el Pais	600,000	600,000	75,000	525,000	12.5
16200	Compensaciones	2,372,328	2,372,328	-	2,372,328	-
20000	SERVICIOS NO PERSONALES	7,441,222	7,441,222	-	7,441,222	0.0
21410	Correo Postal	2,500	2,500	-	2,500	0
22260	Alquiler de Equipo de Oficina y Muebles	300,000	300,000	-	300,000	0
22900	Otros Alquileres	60,000	60,000	-	60,000	0
23100	Mantenimiento y Reparación de Edificios y Locales	1,930,915	1,930,915	-	1,930,915	0
23200	Mantenimiento y Reparación de Equipos y Medios de Transporte	710,300	710,300	-	710,300	0
23330	Mantenimiento y Reparación de Equipos Sanitarios y de Laboratorio	100,000	100,000	-	100,000	0
23370	Mantenimiento y Reparación de Equipos de Comunicación	40,000	40,000	-	40,000	0
23390	Mantenimiento y Reparación de Otros Equipos	464,000	464,000	-	464,000	0
24720	Servicios de Consultoría de Monitoreo y Evaluación	1,000,000	1,000,000	-	1,000,000	0
25100	Servicio de Transporte	50,000	50,000	-	50,000	0
25300	Servicio de Imprenta, Publicaciones y Reproducciones	100,000	100,000	-	100,000	0
25700	Servicio de Internet	152,000	152,000	-	152,000	0
26210	Viáticos Nacionales	2,081,507	2,081,507	-	2,081,507	0
27129	Impuestos Municipales Varios	200,000	200,000	-	200,000	0
27210	Tasas	200,000	200,000	-	200,000	0
29100	Ceremonial y Protocolo	50,000	50,000	-	50,000	0
30000	MATERIALES Y SUMINISTROS	19,208,156	19,208,156	-	19,208,156	0.0
31110	Productos Alimenticios Y Bebidas	1,025,000	1,025,000	-	1,025,000	-
31500	Madera, Corcho y sus Manufacturas	300,000	300,000	-	300,000	-
32200	Confecciones Textiles	200,000	200,000	-	200,000	-
32310	Prendas de Vestir	300,000	300,000	-	300,000	-
33100	Productos De Papel Y Cartón	850,000	850,000	-	850,000	-
33300	Productos de Artes Gráficas	300,000	300,000	-	300,000	-
33500	Libros, Revistas y Periódicos	100,000	100,000	-	100,000	-
34400	Llantas y Cámaras de Aire	500,000	500,000	-	500,000	-
35100	Productos Químicos	970,000	970,000	-	970,000	-
35210	Productos Farmacéuticos y Medicinales Varios	300,000	300,000	-	300,000	-
35300	Abonos y Fertilizantes	150,000	150,000	-	150,000	-
35400	Insecticidas, Fumigantes y Otros	201,000	201,000	-	201,000	-
35500	Tintas, Pinturas y Colorantes	400,000	400,000	-	400,000	-
35610	Gasolina	400,000	400,000	-	400,000	-
35620	Diesel	1,020,000	1,020,000	-	1,020,000	-
35650	Aceites y Grasas Lubricantes	440,000	440,000	-	440,000	-
35800	Productos de Material Plástico	410,000	410,000	-	410,000	-

ANEXO N° 1.2
SECRETARÍA DE FINANZAS
ADMINISTRACIÓN PÚBLICA CENTRAL
INSTITUCIÓN 150: SECRETARÍA DE ESTADO EN LOS DESPACHOS DE RECURSOS NATURALES Y AMBIENTE (SERNA)
PRESUPUESTO DE EGRESOS POR OBJETO DETALLADO
PRIMER TRIMESTRE DE 2026
FONDOS DE RECURSOS PROPIOS
(Cifras en Lempiras)

Objeto	Descripción	Presupuesto Vigente 2025 Prorrogado 2026	Vigente	Ejecutado I Trimestre	Variación Trimestral	
					Vigente / Ejecutado	% de Ejecución
36100	Productos Ferrosos	800,000	800,000	-	800,000	-
36400	Herramientas Menores	470,000	470,000	-	470,000	-
36930	Elementos de Ferretería	525,000	525,000	-	525,000	-
37100	Productos De Cemento, Asbesto, Yeso Y Otros	250,000	250,000	-	250,000	-
37200	Productos de Vidrio	315,000	315,000	-	315,000	-
37300	Productos Con Propiedades Aislantes	20,000	20,000	-	20,000	-
37500	Minerales Metalíferos	610,000	610,000	-	610,000	-
37800	Piedra, Arcilla Y Arena	550,000	550,000	-	550,000	-
38100	Material De Defensa Y Seguridad	120,000	120,000	-	120,000	-
39100	Elementos de Limpieza y Aseo Personal	632,000	632,000	-	632,000	-
39200	Utiles de Escritorio, Oficina y Enseñanza	605,000	605,000	-	605,000	-
39300	Utiles y Materiales Eléctricos	1,252,000	1,252,000	-	1,252,000	-
39400	Utensilios de Cocina y Comedor	202,000	202,000	-	202,000	-
39510	Instrumental Médico Quirúrgico Menor	128,000	128,000	-	128,000	-
39520	Instrumental y Material para Laboratorio	44,000	44,000	-	44,000	-
39530	Material Médico Quirúrgico Menor	145,000	145,000	-	145,000	-
39600	Repuestos y Accesorios	4,554,156	4,554,156	-	4,554,156	-
39800	Utiles Deportivos, Recreativos y de Rescate	120,000	120,000	-	120,000	-
40000	BIENES CAPITALIZABLES	5,087,000	5,087,000	-	5,087,000	0.0
42120	Equipos Varios de Oficina	500,000	500,000	-	500,000	-
42140	Electrodomésticos	300,000	300,000	-	300,000	-
42510	Equipo de Comunicación	200,000	200,000	-	200,000	-
42600	Equipos para Computación	100,000	100,000	-	100,000	-
42800	Herramientas Mayores	200,000	200,000	-	200,000	-
45100	Aplicaciones Informáticas	300,000	300,000	-	300,000	-
47110	Construcciones y Mejoras de Bienes en Dominio Privado	3,487,000	3,487,000	-	3,487,000	-
	TOTAL	34,708,706	34,708,706	75,000	34,633,706	0.21608411

ANEXO N° 2
SECRETARÍA DE FINANZAS
ADMINISTRACIÓN PÚBLICA CENTRAL
INSTITUCIÓN 150: SECRETARÍA DE ESTADO EN LOS DESPACHOS DE RECURSOS NATURALES Y AMBIENTE (SERNA)
PRESUPUESTO DE EGRESOS POR PROGRAMA Y GRUPO DE GASTO
PRIMER TRIMESTRE DE 2026
TOTAL FONDOS
(Cifras en Lempiras)

Programa	Grupo	Descripción	Presupuesto Vigente 2025 Prorrogado 2026	Vigente	Ejecutado I Trimestre	Variación Trimestral	
						Vigente / Ejecutado	% de Ejecución
1		ACTIVIDADES CENTRALES	228,683,020	228,683,020	27,015,811	201,667,209	11.8
1	10000	SERVICIOS PERSONALES	131,555,962	131,555,962	22,409,686	109,146,276	17.0
	20000	SERVICIOS NO PERSONALES	41,449,097	41,449,097	3,705,668	37,743,429	8.9
	30000	MATERIALES Y SUMINISTROS	45,439,416	45,439,416	1,580	45,437,836	0.0
	40000	BIENES CAPITALIZABLES	5,087,000	5,087,000	-	5,087,000	-
	50000	TRANSFERENCIAS Y DONACIONES	5,151,545	5,151,545	898,877	4,252,668	17.4
11		MANEJO DE LOS RECURSOS HÍDRICOS	18,066,459	18,066,459	2,531,460	15,534,999	14.0
11	10000	SERVICIOS PERSONALES	15,246,459	15,246,459	2,531,460	12,714,999	16.6
	20000	SERVICIOS NO PERSONALES	2,603,000	2,603,000	-	2,603,000	-
	30000	MATERIALES Y SUMINISTROS	217,000	217,000	-	217,000	-
12		ADAPTACIÓN Y MITIGACIÓN AL CAMBIO CLIMÁTICO	2,691,419	2,691,419	96,154	2,595,265	3.6
12	10000	SERVICIOS PERSONALES	2,641,419	2,641,419	96,154	2,545,265	3.6
	20000	SERVICIOS NO PERSONALES	50,000	50,000	-	50,000	-
14		EVALUACIÓN Y CONTROL DEL IMPACTO AMBIENTAL	12,074,071	12,074,071	1,934,894	10,139,177	16.0
14	10000	SERVICIOS PERSONALES	10,074,071	10,074,071	1,934,894	8,139,177	19.2
	20000	SERVICIOS NO PERSONALES	2,000,000	2,000,000	-	2,000,000	-
15		PROMOCIÓN, DESARROLLO Y CAPACITACIÓN EN LA GESTIÓN AMBIENTAL	40,187,897	40,187,897	6,949,474	33,238,423	17.3
	10000	SERVICIOS PERSONALES	39,687,897	39,687,897	6,949,474	6,949,474	-
	20000	SERVICIOS NO PERSONALES	500,000	500,000	-	-	-
16		PROTECCION Y CONSERVACIÓN DE LA DIVERSIDAD BIOLÓGICA	8,171,802	8,171,802	1,054,826	7,116,976	12.9
	10000	SERVICIOS PERSONALES	7,971,802	7,971,802	1,054,826	6,916,976	-
	20000	SERVICIOS NO PERSONALES	200,000	200,000	-	200,000	-
17		ESTUDIO Y CONTROL DE CONTAMINANTES	18,725,296	18,725,296	2,936,128	15,789,168	15.7
	10000	SERVICIOS PERSONALES	16,824,489	16,824,489	2,936,128	13,888,361	-
	20000	SERVICIOS NO PERSONALES	788,807	788,807	-	788,807	-
	30000	MATERIALES Y SUMINISTROS	1,112,000	1,112,000	-	1,112,000	-
18		SERVICIOS DE AGUA POTABLE, ELECTRICIDAD Y RIEGO EN NACAOME	18,927,642	18,927,642	2,700,770	16,226,872	14.3
	10000	SERVICIOS PERSONALES	13,427,642	13,427,642	2,700,770	10,726,872	-

ANEXO N° 2
SECRETARÍA DE FINANZAS
ADMINISTRACIÓN PÚBLICA CENTRAL
INSTITUCIÓN 150: SECRETARÍA DE ESTADO EN LOS DESPACHOS DE RECURSOS NATURALES Y AMBIENTE (SERNA)
PRESUPUESTO DE EGRESOS POR PROGRAMA Y GRUPO DE GASTO
PRIMER TRIMESTRE DE 2026
TOTAL FONDOS
(Cifras en Lempiras)

Programa	Grupo	Descripción	Presupuesto Vigente 2025 Prorrogado 2026	Vigente	Ejecutado I Trimestre	Variación Trimestral	
						Vigente / Ejecutado	% de Ejecución
	20000	SERVICIOS NO PERSONALES	700,000	700,000	-	700,000	-
	30000	MATERIALES Y SUMINISTROS	4,800,000	4,800,000	-	4,800,000	-
19		SERVICIOS DE AGUA POTABLE, ELECTRICIDAD Y RIEGO EN COYOLAR	11,617,180	11,617,180	1,329,950	10,287,230	11.4
	10000	SERVICIOS PERSONALES	8,193,180	8,193,180	1,329,950	6,863,230	-
	20000	SERVICIOS NO PERSONALES	1,284,000	1,284,000	-	1,284,000	-
	30000	MATERIALES Y SUMINISTROS	2,140,000	2,140,000	-	2,140,000	-
20		CONSERVACIÓN Y RECUPERACIÓN DE ESPECIES	22,671,339	22,671,339	3,878,261	18,793,078	17.1
	10000	SERVICIOS PERSONALES	11,749,339	11,749,339	2,423,726	9,325,613	-
	20000	SERVICIOS NO PERSONALES	2,572,000	2,572,000	-	2,572,000	-
	30000	MATERIALES Y SUMINISTROS	8,350,000	8,350,000	1,454,535	6,895,465	17.4
21		PROGRAMA DE CONSERVACIÓN DE CUENCAS HIDROGRÁFICAS PADRE ANDRÉS TAMAYO	445,200,000	445,200,000	-	445,200,000	-
	10000	SERVICIOS PERSONALES	40,200,000	40,200,000	-	40,200,000	-
	20000	SERVICIOS NO PERSONALES	350,000,000	350,000,000	-	350,000,000	-
	30000	MATERIALES Y SUMINISTROS	55,000,000	55,000,000	-	55,000,000	-
		TOTAL	301,702,866	301,702,866	38,527,794	263,175,072	12.8