



SECRETARÍA
DE FINANZAS



Informe de Seguimiento y Evaluación de la Ejecución Presupuestaria Física y Financiera al Primer Trimestre 2026

161 Centro de la Cultura Garinagu de Honduras
(GARINAGU)



**SEGUIMIENTO Y EVALUACIÓN
DE LA GESTIÓN PRESUPUESTARIA
PRIMER TRIMESTRE 2026**

**161: CENTRO DE LA CULTURA GARINAGU DE HONDURAS
(GARINAGU)**

I. ANTECEDENTES

La Secretaría de Estado en el Despacho de Finanzas realiza el Informe de la Ejecución del Presupuesto de Ingresos y Egresos, con base a los artículos 45 y 46 Capítulo VII “Del Seguimiento y Evaluación de la Ejecución Presupuestaria” del Decreto Legislativo No.83-2004, contentivo de la Ley Orgánica del Presupuesto, Acuerdo No. 1341 de la Secretaría de Finanzas, publicado en el Diario Oficial La Gaceta el 12 de febrero 2009, que aprueba las Normas Técnicas del Subsistema de Presupuesto y Artículo 262 Capítulo VI “Monitoreo, Seguimiento y Evaluación” del Decreto Legislativo No. 4-2025 publicado en el diario oficial La Gaceta el 6 de febrero 2025, correspondiente a la Ley Anual del Presupuesto, Ejercicio Fiscal 2025 y sus Disposiciones Generales, Aprobadas por Congreso Nacional y prorrogadas para el primer trimestre 2026 en cumplimiento al artículo 29 Capítulo III de la Ley Orgánica de Presupuesto.

a. Autoridad Legislativa

El Centro de la Cultura Garínagu de Honduras es una Institución Desconcentrada, creada según el Decreto Ley No. 18-2001 de fecha 21 de agosto del 2001, tiene como finalidad la participación en asuntos de educación, investigación, cultura y actividades recreativas en el país, especialmente mediante la preservación de la cultura nativa y las expresiones de su folklore.

b. Misión

Institución del Estado responsable de asegurar la integración intercultural de la etnia Garífuna transmitiendo sus Valores a través del Arte escénico y Documental a nivel Nacional e Intercultural.



c. Visión

Ser una institución referente en la gestión pública, transparente, eficiente e incluyente contribuyendo a garantizar el acceso a la gobernabilidad, justicia y la descentralización del Estado, como componentes fundamentales para fortalecer la democracia.

d. Funciones

Servir a la comunidad garífuna, a la nación y al mundo en general en pos de la integración; a nivel nacional e internacional en las áreas de:

- ✓ Ethnohistoria e historia del pueblo garífuna.
- ✓ Danzas y bailes garífunas.
- ✓ Percusión de ritmos garífunas y caribeños.
- ✓ Instrucción de cantos garífunas.
- ✓ Instrucción, historia y filosofía de la negritud.
- ✓ Servicios de presentaciones del Ballet Nacional Folclórico Garífuna.
- ✓ Servicios de presentaciones de la compañía de Bailes y Ritmos Caribeños MASSAI.
- ✓ Biblioteca y archivo documental.
- ✓ Museo del Hombre Garífuna.
- ✓ Artes Plásticas.
- ✓ Información en general de lo que es la cultura garífuna.

II. RESUMEN DE LA COMPOSICIÓN DEL PRESUPUESTO VIGENTE

El presente Informe contiene el análisis de la Ejecución Presupuestaria del Presupuesto del Centro de la Cultura de Honduras (GARINAGU) correspondiente al primer trimestre de 2026.



El Centro de la Cultura Garinagu cuenta con un presupuesto prorrogado de L 25,599,074.00 representando el 0.00% del Presupuesto General de Ingresos y Egresos de la República Prorrogado, que asciende a L444,893,767,935.00.

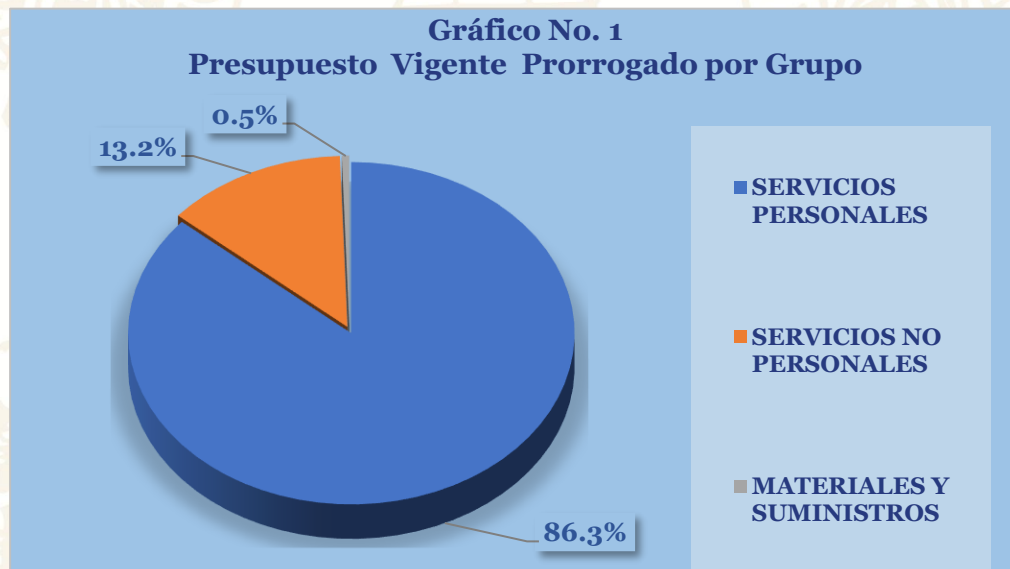
La siguiente sección del informe provee un análisis de la composición del presupuesto vigente:

a. Fuente de Presupuesto Vigente

El presupuesto vigente para el Ejercicio Fiscal 2025 prorrogado para el Centro de la Cultura de Honduras (GARINAGU) asciende a L 25,599,074.00 con Fondos Nacionales.

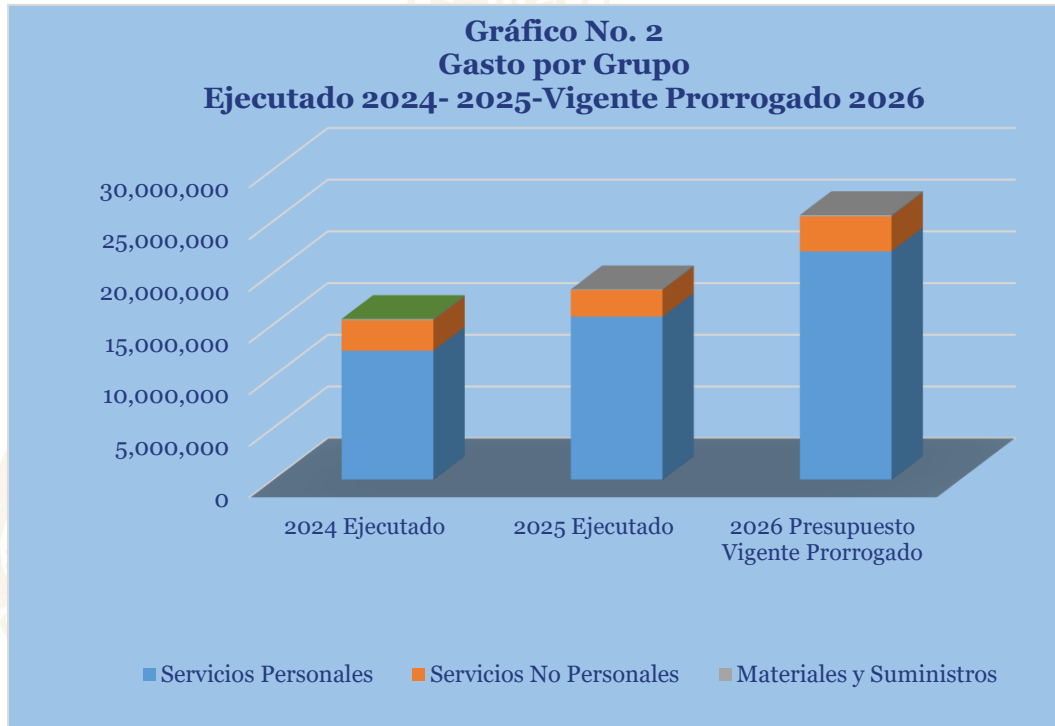
b. Presupuesto Vigente por Grupo

Como se muestra en la gráfica siguiente, la parte más relevante del presupuesto es el Grupo de Gasto de Servicios Personales con 86.3%, Servicios No Personales 13.2% Y Materiales y Suministros 0.5%.



c. Gasto por Grupo Ejecutado 2024-2025-Vigente Prorrogado 2026.

La gráfica siguiente muestra la distribución de los gastos presupuestarios en los últimos dos años (2024 y 2025) considerando también el presupuesto vigente prorrogado en el Ejercicio Fiscal, 2026. Los datos revelan un aumento progresivo en la ejecución presupuestaria durante el período analizado.

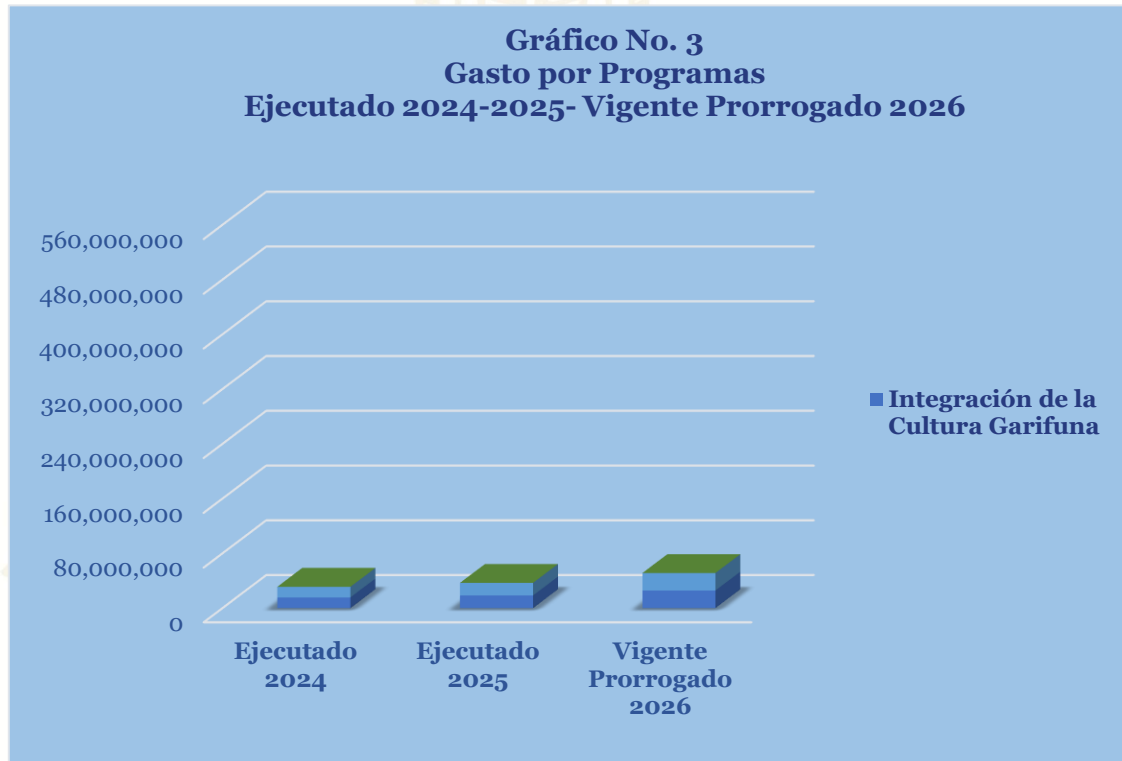


d. Presupuesto Vigente por Programa

El Centro la Cultura Garinagu de Honduras, cuenta con una única estructura programática: Programa 11 Integración de la Cultura Garífuna.

e. Gasto por Programa Ejecutado 2024-2025-Vigente Prorrogado 2026

La gráfica siguiente muestra el total de gastos por programa durante los últimos tres años comparado con el presupuesto vigente del presente año. Se observa que en el presupuesto vigente prorrogado 2026, con relación al ejecutado del año anterior, muestra un incremento de 39.2%, en este programa.



III. ANÁLISIS DE LA EJECUCIÓN PRESUPUESTARIA

a. Asuntos Relevantes

Con base en el artículo 368 de la Constitución de la República y el artículo 29 de la Ley Orgánica del Presupuesto, que establecen la vigencia del presupuesto del ejercicio fiscal anterior cuando no se ha aprobado el correspondiente al nuevo ejercicio fiscal, se informa que durante el primer trimestre de 2026 las instituciones de la Administración Central operaron bajo prórroga presupuestaria de la gestión 2025. En consecuencia, al no contarse con el Plan Operativo Anual (POA) 2026 aprobado, no fue posible realizar el análisis de la ejecución física de los programas productivos.

b. Análisis de los Objetivos

El Centro de la Cultura Garinagu de Honduras cuenta con 3 objetivos operativos que son los siguientes:



- Aumentar la audiencia: Incrementado el número de personas espectadoras, en las presentaciones artísticas y demás actividades Producto.
- Promover la Danza: Incrementado el número de estudiantes para ser instruidos, en el arte danzario de Bailes y Ritmos Caribeños.
- Fortalecer la Cultura Garífuna: Incrementado el número de talleres, para capacitar en el arte cultural Garífuna.

c. Análisis de los Ingresos

Esta institución no genera recursos propios

d. Análisis de los Gastos

1. Gastos por Grupo

La clasificación por objeto del gasto se conceptúa como una ordenación sistemática y homogénea de los bienes, servicios y las transferencias que el Sector Público aplica en el desarrollo de su gestión.

La siguiente tabla brinda un resumen de los Gastos por grupo total fuentes. Para más detalles a nivel de Fuentes Nacionales, (ver Anexo N° 1).

Cuadro No. 1
Ejecución de Egresos por Grupo de Gasto
(Cifras en Lempiras)

Grupo	Vigente 2025 Prorrogado 2026	Vigente	Ejecutado del I Trimestre	Disponible	% Trim
Servicios Personales	22,085,291	22,085,291	3,989,270		18.06
Servicios No Personales	3,375,115	3,375,115	100,835		2.99
Materiales y Suministros	138,668	138,668	-	138,668	-
Total	25,599,074	25,599,074	4,090,105	25,599,074	16.0

Observaciones sobre Ejecución Trimestral

Para este primer trimestre esta Institución presenta ejecución del 16.0%, teniendo mayor ejecución en el Grupo de Servicios Personales con un 18.06% correspondiente a sueldos



personal permanente, continuando con Servicios No Personales con 2.9%, Materiales y Suministros no presento ejecución para este trimestre.

Respuesta de la Institución

No se requiere respuesta de la institución

2. Gastos por Programa

Esta sección brinda una descripción general tanto del desempeño financiero como el físico del programa para el presente trimestre, así como también a la fecha. La información financiera de dicho programa ha sido consolidada. Para información detallada ver Anexo 2.

a. Programas Administrativos

Programa 01: Actividades Centrales

El desarrollo de las Actividades Centrales de este programa es realizado por la Gerencia Administrativa, su objetivo final es la dirección, coordinación y regulación de los programas que están adscritos a esta Secretaría de Estado.

Cuadro No. 2
Ejecución de Egresos por Programas Administrativos
(Cifras en Lempiras)

Vigente 2025 Prorrogado 2026	Vigente	Ejecutado del I Trimestre	Disponible	% del Trimestre
25,599,074	25,599,074	4,090,105	25,599,074	15.98

Observaciones sobre Ejecución Trimestral

Al primer trimestre el Programa Administrativo muestran una ejecución presupuestaria del 15.98%, lo cual se considera bajo para el presente periodo.

Respuesta de la Institución

No se requiere respuesta de la institución

Modificaciones presupuestarias relevantes del programa

No se presentaron modificaciones relevantes para este trimestre



b. Programas Operativos

Programa 11 – Integración de la Cultura Garinagu

A través de la implementación de este programa se buscar lograr los objetivos operativos de la institución descritos anteriormente.

**Cuadro No. 3
Ejecución de Egresos por Programa
(Cifras en Lempiras)**

Información Financiera					
Vigente 2025 prorrogado 2026	Vigente	Ejecutado del I Trimestre	Ejecutado Acumulado	Disponible	% Trimestre
25,599,074	25,599,074	4,090,105	4,090,105	21,508,969	16.0
Información Física					
Descripción del Producto	1 - Representaciones artísticas - Culturales realizadas a nivel nacional e internacional		Unidad de Medida del producto	Evento	
Trimestral					
Programado		Ejecutado		% de Ejecución	
Cantidad	Asignación Presupuestaria	Cantidad	Asignación Presupuestaria	Cantidad	Asignación Presupuestaria
-	-	-	-	-	-
Anual					
Programado		Ejecutado		% de Ejecución	
Cantidad	Asignación Presupuestaria	Cantidad	Asignación Presupuestaria	Cantidad	Asignación Presupuestaria
-	-	-	-	-	-

Observaciones sobre Ejecución Trimestral

En cuanto a la ejecución del presupuesto para el primer trimestre del 2026 fue de L 16.0 lo que se considera aceptable en el primer trimestre, en lo que se refiere a la parte de la información física no se puede evaluar en vista que en este trimestre no se contó con el POA para evaluación y seguimiento por motivos de la prórroga presupuestaria.

Respuesta de la Institución

No se requiere respuesta de la institución.

Modificaciones presupuestarias relevantes del programa

En el primer trimestre no se realizó modificaciones en el programa 11. Integración de la cultura Garifuna.



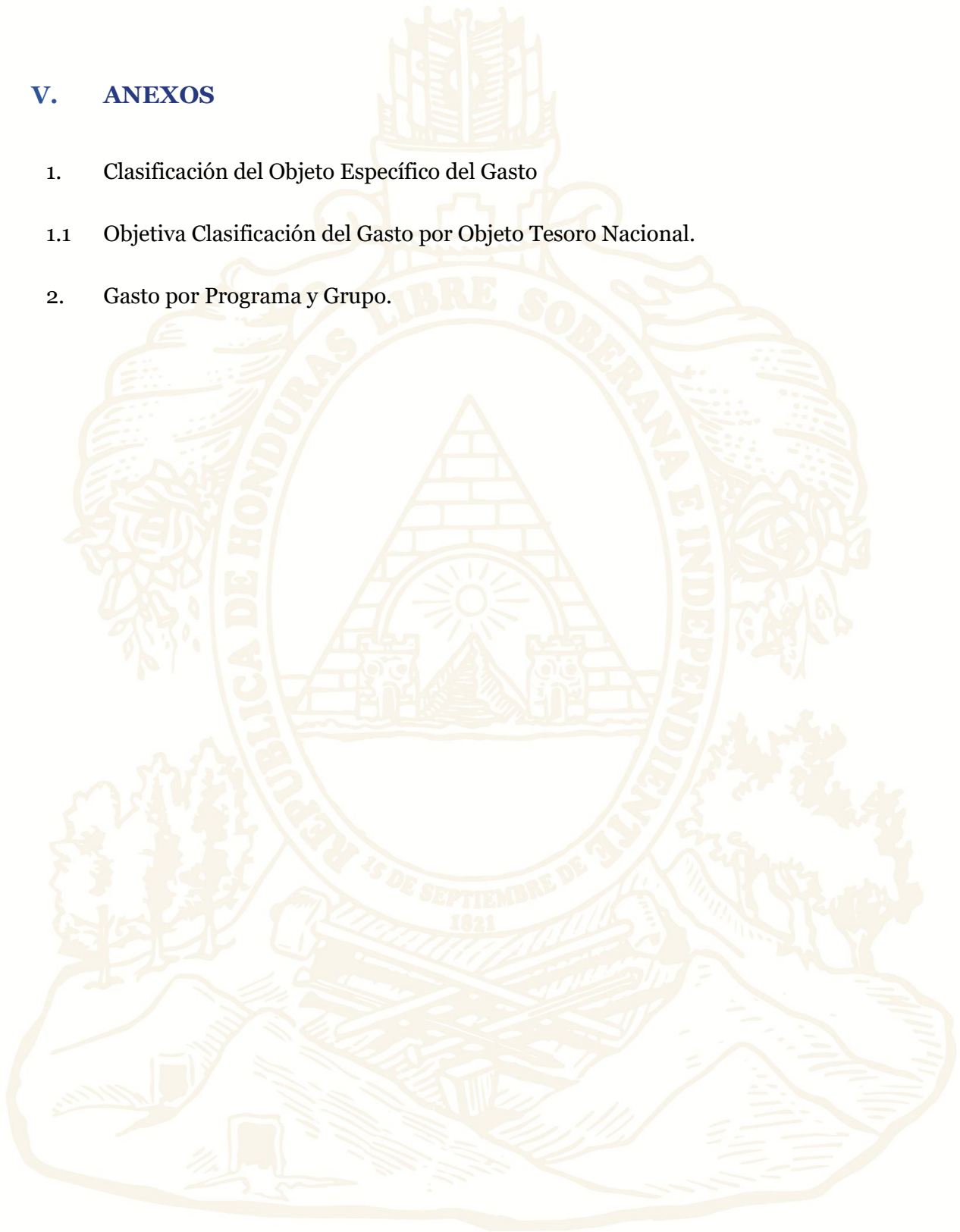
IV. RECOMENDACIONES

- La Institución debe aplicar la normativa vigente para la ejecución del presupuesto contenida en la Ley Orgánica del Presupuesto, Normas Técnicas del Subsistema de Presupuesto y de las Disposiciones Generales del Presupuesto y su Reglamento.
- Dar cumplimiento en tiempo y forma con lo establecido en el Artículo 262 de las Disposiciones Generales del Presupuesto Vigentes a fin de que remitan a la Secretaría de Estado en el Despacho de Finanzas dentro de los primeros 15 días hábiles del mes siguiente de finalizado el trimestre, un informe en formato digital con la ejecución física y financiera del Plan Operativo Anual del Presupuesto.



V. ANEXOS

1. Clasificación del Objeto Específico del Gasto
 - 1.1 Objetiva Clasificación del Gasto por Objeto Tesoro Nacional.
2. Gasto por Programa y Grupo.



ANEXO N° 1
SECRETARÍA DE FINANZAS
ADMINISTRACIÓN PÚBLICA CENTRAL
INSTITUCIÓN 161: CENTRO DE LA CULTURA GARINAGU DE HONDURAS(GARINAGU)
PRESUPUESTO DE EGRESOS POR OBJETO DETALLADO
PRIMER TRIMESTRE DE 2026
FONDOS TOTALES
(Cifras en Lempiras)

Objeto	Descripción	Presupuesto Vigente 2025 Prorrogado 2026	Vigente	Ejecutado I Trimestre	Variación Trimestral	
					Vigente / Ejecutado	% de Ejecución
10000	SERVICIOS PERSONALES	22,085,291	22,085,291	3,989,270	18,096,021	18.1
11100	Sueldos Básicos	11,923,725	11,923,725	3,407,800	8,515,925	28.6
11400	Adicionales	5,331,272	5,331,272	-	5,331,272	-
11510	Decimotercer Mes	993,643	993,643	-	993,643	-
11520	Decimocuarto Mes	993,643	993,643	-	993,643	-
11600	Complementos	747,686	747,686	43,000	704,686	5.8
11710	Contribuciones al Instituto Nacional de Jubilaciones y Pensiones de los Empleados y Funcionarios del Poder Ejecutivo	1,728,942	1,728,942	452,981	1,275,962	26.2
11750	Contribuciones para Seguro Social	366,380	366,380	85,490	280,890	23.3
20000	SERVICIOS NO PERSONALES	3,375,115	3,375,115	100,835	3,274,280	3.0
21110	Suministro De Energía EléCtrica	43,200	43,200	4,303	38,897	10.0
21200	Agua	24,000	24,000	4,007	19,993	16.7
21420	Telefonía Fija	18,000	18,000	2,525	15,475	14.0
22100	Alquiler de Edificios, Viviendas y Locales	300,000	300,000	90,000	210,000	30
23390	Mantenimiento y Reparación de Otros Equipos	80,000	80,000	-	80,000	-
23500	Limpieza, Aseo y Fumigación	24,000	24,000	-	24,000	-
25400	Primas y Gastos de Seguro	15,000	15,000	-	15,000	-
25600	Publicidad y Propaganda	20,000	20,000	-	20,000	-
25700	Servicio de Internet	54,000	54,000	-	54,000	-
26210	Viáticos Nacionales	2,658,915	2,658,915	-	2,658,915	-
29100	Ceremonial y Protocolo	138,000	138,000	-	138,000	-
30000	MATERIALES Y SUMINISTROS	138,668	138,668	-	138,668	-
31110	Productos Alimenticios Y Bebidas	20,000	20,000	-	20,000	-
33100	Productos De Papel Y Cartón	20,000	20,000	-	20,000	-
34100	Cueros y Pielés	26,668	26,668	-	26,668	-
35620	Diesel	20,000	20,000	-	20,000	-
39100	Elementos de Limpieza y Aseo Personal	20,000	20,000	-	20,000	-
39200	Útiles de Escritorio, Oficina y Enseñanza	12,000	12,000	-	12,000	-
39600	Repuestos y Accesorios	20,000	20,000	-	20,000	-
	TOTAL	25,599,074	25,599,074	4,090,105	21,508,969	16.0

ANEXO N° 1.1
SECRETARÍA DE FINANZAS
ADMINISTRACIÓN PÚBLICA CENTRAL
INSTITUCIÓN 161: CENTRO DE LA CULTURA GARINAGU DE HONDURAS(GARINAGU)
PRESUPUESTO DE EGRESOS POR OBJETO DETALLADO
PRIMER TRIMESTRE DE 2026
FONDOS DEL TESORO NACIONAL
(Cifras en Lempiras)

Objeto	Descripción	Presupuesto Vigente 2025 Prorrogado 2026	Vigente	Ejecutado I Trimestre	Variación Trimestral	
					Vigente / Ejecutado	% de Ejecución
10000	SERVICIOS PERSONALES	22,085,291	22,085,291	3,989,270	18,096,021	18.1
11100	Sueldos Básicos	11,923,725	11,923,725	3,407,800	8,515,925	28.6
11400	Adicionales	5,331,272	5,331,272	-	5,331,272	-
11510	Decimotercer Mes	993,643	993,643	-	993,643	-
11520	Decimocuarto Mes	993,643	993,643	-	993,643	-
11600	Complementos	747,686	747,686	43,000	704,686	5.8
11710	Contribuciones al Instituto Nacional de Jubilaciones y Pensiones de los Empleados y Funcionarios del Poder Ejecutivo	1,728,942	1,728,942	452,981	1,275,962	26.2
11750	Contribuciones para Seguro Social	366,380	366,380	85,490	280,890	23.3
20000	SERVICIOS NO PERSONALES	3,375,115	3,375,115	100,835	3,274,280	3.0
21110	Suministro De Energía EléCtrica	43,200	43,200	4,303	38,897	10.0
21200	Agua	24,000	24,000	4,007	19,993	16.7
21420	Telefonía Fija	18,000	18,000	2,525	15,475	14.0
22100	Alquiler de Edificios, Viviendas y Locales	300,000	300,000	90,000	210,000	30
23390	Mantenimiento y Reparación de Otros Equipos	80,000	80,000	-	80,000	-
23500	Limpieza, Aseo y Fumigación	24,000	24,000	-	24,000	-
25400	Primas y Gastos de Seguro	15,000	15,000	-	15,000	-
25600	Publicidad y Propaganda	20,000	20,000	-	20,000	-
25700	Servicio de Internet	54,000	54,000	-	54,000	-
26210	Viáticos Nacionales	2,658,915	2,658,915	-	2,658,915	-
29100	Ceremonial y Protocolo	138,000	138,000	-	138,000	-
30000	MATERIALES Y SUMINISTROS	138,668	138,668	-	138,668	-
31110	Productos Alimenticios Y Bebidas	20,000	20,000	-	20,000	-
33100	Productos De Papel Y Cartón	20,000	20,000	-	20,000	-
34100	Cueros y Pielés	26,668	26,668	-	26,668	-
35620	Diesel	20,000	20,000	-	20,000	-
39100	Elementos de Limpieza y Aseo Personal	20,000	20,000	-	20,000	-
39200	Útiles de Escritorio, Oficina y Enseñanza	12,000	12,000	-	12,000	-
39600	Repuestos y Accesorios	20,000	20,000	-	20,000	-
	TOTAL	25,599,074	25,599,074	4,090,105	21,508,969	16.0

ANEXO N° 2
SECRETARÍA DE FINANZAS
ADMINISTRACIÓN PÚBLICA CENTRAL
INSTITUCIÓN 161: CENTRO DE LA CULTURA GARINAGU DE HONDURAS(GARINAGU)
PRESUPUESTO DE EGRESOS POR PROGRAMA Y GRUPO DE GASTO
PRIMER TRIMESTRE DE 2026
TOTAL FONDOS
(Cifras en Lempiras)

Programa	Grupo	Descripción	Presupuesto Vigente 2025 Prorrogado 2026	Vigente	Ejecutado I Trimestre	Variación Trimestral	
						Vigente / Ejecutado	% de Ejecución
11		INTEGRACIÓN DE LA CULTURA GARIFUNA	25,599,074	25,599,074	4,090,105	21,508,969	16.0
	10000	SERVICIOS PERSONALES	22,085,291	22,085,291	3,989,270	18,096,021	18.1
	20000	SERVICIOS NO PERSONALES	3,375,115	3,375,115	100,835	3,274,280	3.0
	30000	MATERIALES Y SUMINISTROS	138,668	138,668	-	138,668	-
TOTAL			25,599,074	25,599,074	4,090,105	21,508,969	16.0