



SECRETARÍA
DE FINANZAS



Informe de Seguimiento y Evaluación de la Ejecución Presupuestaria Física y Financiera al Primer Trimestre 2026

243 Dirección Nacional de Parques y Recreación
(DPR)



SEGUIMIENTO Y EVALUACIÓN DE LA GESTIÓN PRESUPUESTARIA PRIMER TRIMESTRE 2026

243: DIRECCIÓN NACIONAL DE PARQUES Y RECREACIÓN (DPR)

I. ANTECEDENTES

La Secretaría de Estado en el Despacho de Finanzas realiza el Informe de la Ejecución del Presupuesto de Ingresos y Egresos, con base a los artículos 45 y 46 Capítulo VII “Del Seguimiento y Evaluación de la Ejecución Presupuestaria” del Decreto Legislativo No.83-2004, contentivo de la Ley Orgánica del Presupuesto, Acuerdo No. 1341 de la Secretaría de Finanzas, publicado en el Diario Oficial La Gaceta el 12 de febrero 2009, que aprueba las Normas Técnicas del Subsistema de Presupuesto y Artículo 262 Capítulo VI “Monitoreo, Seguimiento y Evaluación” del Decreto Legislativo No. 4-2025 publicado en el diario oficial La Gaceta el 6 de febrero 2025, correspondiente a la Ley Anual del Presupuesto, Ejercicio Fiscal 2025 y sus Disposiciones Generales, Aprobadas por Congreso Nacional y prorrogadas para el primer trimestre 2026 en cumplimiento al artículo 29 Capítulo III de la Ley Orgánica de Presupuesto.

a. Autoridad Legislativa

La Dirección Nacional de Parques y Recreación conocida por las siglas DPR, fue creada mediante Decreto Ejecutivo PCM-055-2015 de fecha 1 de septiembre de 2015.

b. Misión

Construir, mejora y recuperar espacios públicos, áreas recreativas y desarrollar programas de actividad física, para fortalecer la convivencia ciudadana, la cohesión social y la integración comunitaria y familiar.

c. Visión

Ser el ente encargado de gestionar el diseño, la construcción y promotor de la sostenibilidad solidaria de parques y otros espacios recreativos para contribuir a vivir libres de violencia y generar un ambiente de unidad y seguridad en conjunto con la sociedad a nivel nacional (en diferentes zonas del país.



d. Funciones

La Dirección Nacional de Parques y Recreación (DPR), tiene las siguientes funciones:

- ✓ Gestionar el diseño y construcción de mega parques o de cualquier infraestructura a nivel nacional incluyendo la rehabilitación de parques, dirigir actividades recreativas y de esparcimiento familia.
- ✓ Garantizar la seguridad de la infraestructura productiva física construida o rehabilitada, hasta lograr el traspaso a las autoridades locales, comunidades o patronatos.
- ✓ Formular, ejecutar y evaluar el plan operativo anual de la DPR.
- ✓ Colaboración con la realización de auditorías sociales y veeduría sociales.

II. RESUMEN DE LA COMPOSICIÓN DEL PRESUPUESTO VIGENTE

El presente Informe contiene el análisis de la Ejecución Física y Financiera del Plan Operativo Anual y del Presupuesto de Ingresos y Egresos de la Dirección Nacional de Parques y Recreación (DPR) correspondiente al primer trimestre de 2026. La DPR cuenta con un presupuesto prorrogado de L113,740,664.00 representando el 0.03% del Presupuesto General de Ingresos y Egresos de la República Prorrogado, que asciende a L444,893,767,935.00.

La siguiente sección del informe provee un análisis de la composición del presupuesto vigente:

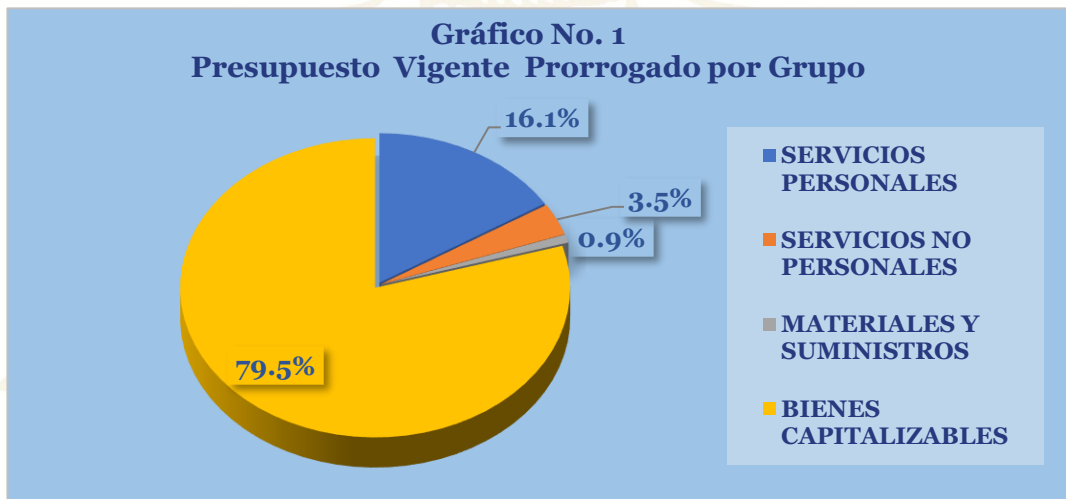
a. Fuente de Presupuesto Vigente

El presupuesto vigente para el Ejercicio Fiscal Prorrogado 2026 de la Dirección Nacional de Parques y Recreación (DPR) asciende a L113,740,664.00 todos Fondos del Tesoro Nacional.



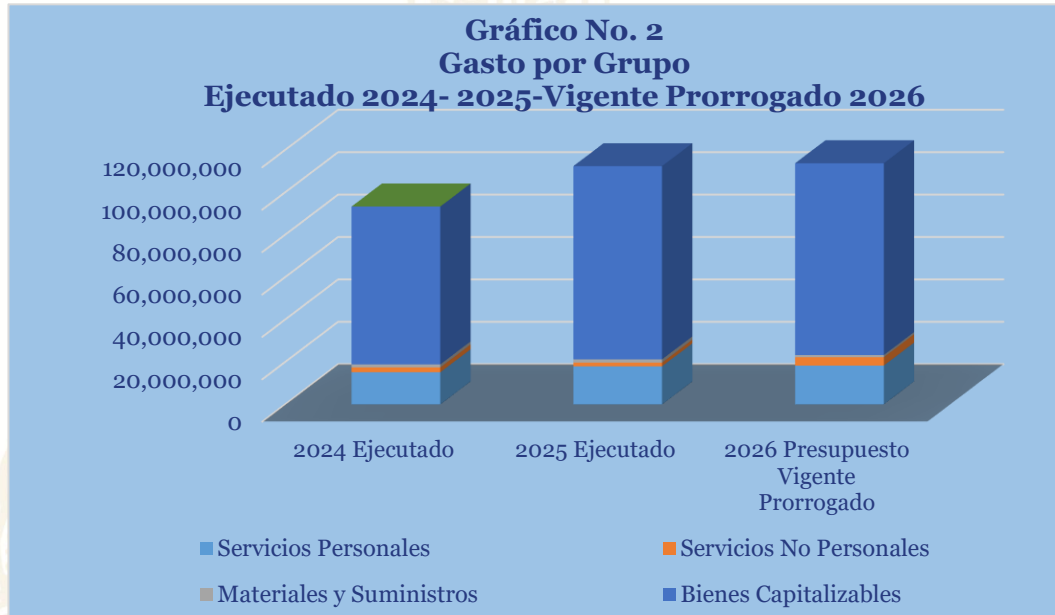
b. Presupuesto Vigente por Grupo

Como se muestra en la gráfica siguiente, la parte más relevante del presupuesto es el Grupo de Gasto de Bienes Capitalizables con 79.5 % y Servicios Personales 16.1%.



Gasto por Grupo Ejecutado 2024-2025-Vigente Prorrogado 2026.

La gráfica siguiente muestra la distribución de los gastos presupuestarios en los últimos dos años (2024 y 2025) considerando también el presupuesto vigente prorrogado en el Ejercicio Fiscal, 2026. Los datos revelan un decremento progresivo en la ejecución del grupo Servicios Personales siendo el más relevante presupuestaria durante el período analizado.

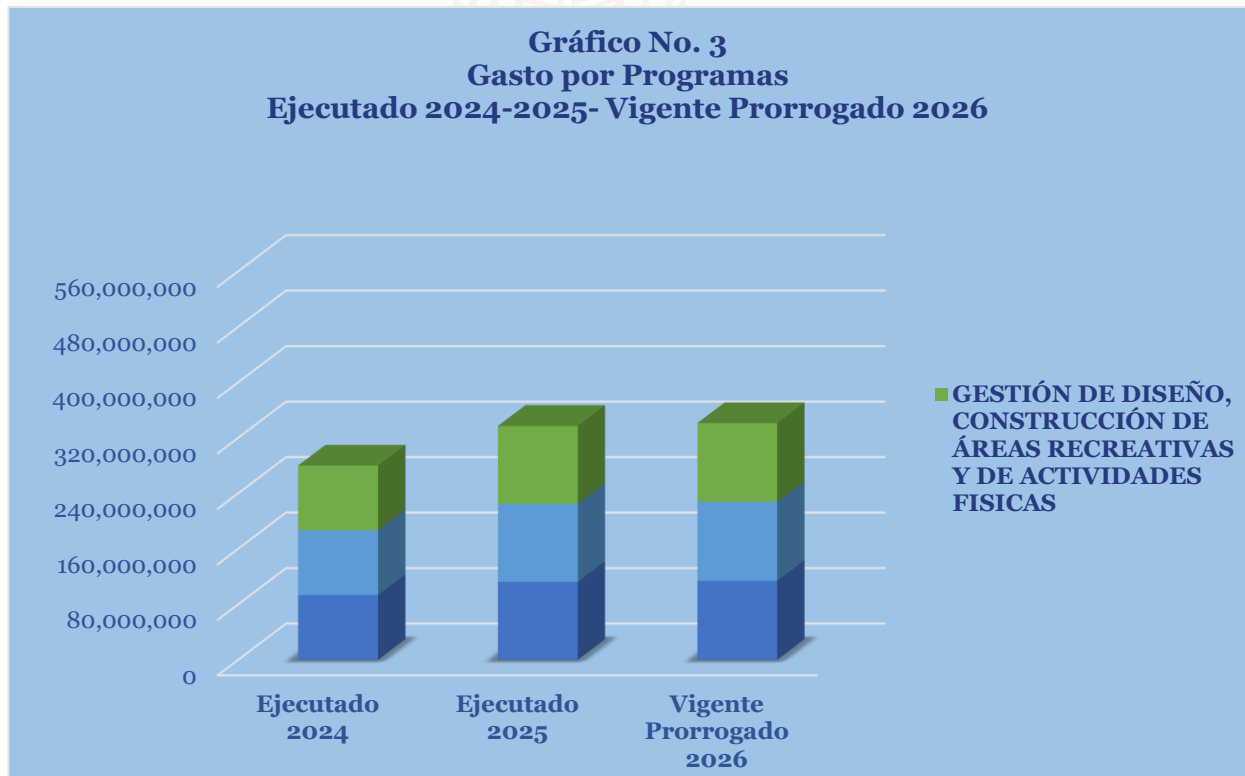


c. Presupuesto Vigente por Programa

En cuanto a la ejecución por programas, muestra que el presupuesto vigente del Programa 11 - Gestión de Diseño, Construcción de Áreas Recreativas y de Actividades Físicas con L463,917,484 (100%).

d. Gasto por Programa Ejecutado 2024-2025-Vigente Prorrogado 2026

La gráfica siguiente muestra el total de gastos por programa durante los últimos tres años comparado con el presupuesto vigente del presente año. Se observa que en el presupuesto vigente prorrogado 2026, con relación al ejecutado del año anterior, muestra un decremento con relación al presupuesto ejecutado 2025 del programa.



III. ANÁLISIS DE LA EJECUCIÓN PRESUPUESTARIA

a. Asuntos Relevantes

Con base en el artículo 368 de la Constitución de la República y el artículo 29 de la Ley Orgánica del Presupuesto, que establecen la vigencia del presupuesto del ejercicio fiscal anterior cuando no se ha aprobado el correspondiente al nuevo ejercicio fiscal, se informa que durante el primer trimestre de 2026 las instituciones de la Administración Central operaron bajo prórroga presupuestaria de la gestión 2025. En consecuencia, al no contarse con el Plan Operativo Anual (POA) 2026 aprobado, no fue posible realizar el análisis de la ejecución física de los programas productivos.

El Programa de Acción Solidaria actualmente está en un proceso de liquidación por adscripción con base a lo que establece el Decreto Ejecutivo No.PCM-04-2026 publicado en el Diario Oficial la Gaceta con fecha 25 de febrero de 2026. Lo anterior, se verá reflejado



presupuestariamente en las evaluaciones trimestrales durante el Ejercicio Fiscal 2026, donde la operatividad institucional será únicamente por procesos administrativos en cumplimiento del Decreto Ejecutivo PCM en mención.

b. Análisis de los Objetivos

La Dirección Nacional de Parques y Recreación cuenta con los 2 objetivos siguientes:

1. Incentivar y priorizar la recuperación de los espacios públicos como parques y otras áreas recreativas con infraestructura innovadora, bajo un esquema de trabajo social y de desarrollo institucional, a efectos de fortalecer la prevención de la violencia intrafamiliar y comunitaria; con la promoción de actividades que unan y reencuentren a los hogares hondureños.
2. Realizar actividades físicas y de recreación en los parques y áreas recreativas.

c. Análisis de los Gastos

1. Gastos por Grupo

La clasificación por objeto del gasto se conceptúa como una ordenación sistemática y homogénea de los bienes, servicios y las transferencias que el Sector Público aplica en el desarrollo de su gestión. Lo anterior permite identificar claramente y con transparencia los bienes y servicios que se adquieren, así como las transferencias que se ejecutan.

La siguiente tabla brinda un resumen de los Gastos por grupo total fuentes. Para más detalles a nivel de Fuentes Nacionales (Ver Anexo No. 1 Presupuesto de Egresos por Objeto Detallado).



Cuadro No. 1
Ejecución de Egresos por Grupo de Gasto
(Cifras en Lempiras)

Grupo	Vigente 2025 Prorrogado 2026	Vigente	Ejecutado del I Trimestre	Disponible	% Trim
Servicios Personales	18,327,715	18,327,715	2,045,093	16,282,622	11.2
Servicios No Personales	3,942,299	3,942,299	-	3,942,299	-
Materiales y Suministros	1,020,650	1,020,650	-	1,020,650	-
Bienes Capitalizables	90,450,000	90,450,000	-	90,450,000	-
Total	113,740,664	113,740,664	2,045,093	111,695,571	11.2

Observaciones sobre Ejecución Trimestral

La Dirección Nacional de Parques y Recreación (DPR) tuvo una ejecución del 11.2% al finalizar el primer trimestre.

Respuesta de la Institución

No se requiere respuesta de la Institución

2. Gastos por Programa

Esta sección brinda una descripción general tanto del desempeño financiero como el físico del programa para el presente trimestre, así como también a la fecha. La información financiera de dicho programa ha sido consolidada. Para información detallada ver Anexo 2.

a. Programa Administrativo

Programa 01: Actividades Centrales

Cuadro No. 2
Ejecución de Egresos por Programas Administrativos
(Cifras en Lempiras)

Vigente 2025 Prorrogado 2026	Vigente	Ejecutado del I Trimestre	Disponible	% del Trimestre
113,740,664	113,740,664	2,045,093	111,695,571	1.8



Este programa cuenta con un presupuesto vigente prorrogado de 113,740,664 Lempiras, orientados al desarrollo de la institución.

b. Programa Operativo

Programa 11: Gestión de Diseño, Construcción de Áreas Recreativas y de Actividades Físicas.

La función principal de este Programa es la incentivar y priorizar la recuperación de espacios públicos, como parques y otras áreas recreativas con infraestructura innovadora, bajo un esquema de trabajo social y de desarrollo institucional, a efecto de fortalecer la prevención de la violencia intrafamiliar y comunitaria; con la promoción de actividades que unan y reencuentren a los hogares hondureños y sus comunidades.

**Cuadro No. 3
Ejecución de Egresos por Programa
(Cifras en Lempiras)**

Información Financiera						
Vigente 2025 Prorrogado 2026	Vigente	Ejecutado I Trimestre	Ejecutado Acumulado	Disponible	% Trimestre	% Acumulado
113,740,664	113,740,664	2,045,093	2,045,093	111,695,571	1.8	1.8
Información Física						
Descripción del Producto	Anteproyecto de Ley del Plan Nacional para la Refundación de Honduras, Casa Presidencial PFP			Unidad de Medida del producto	1003- ANTEPROYECTO	
Trimestral						
Programado		Ejecutado		Ejecución		
Cantidad	Asignación Presupuestaria	Cantidad	Asignación Presupuestaria	Cantidad %	Asignación Presupuestaria %	
-	-	-	-	-	-	
Anual						
Programado		Ejecutado		Ejecución		
Cantidad	Asignación Presupuestaria	Cantidad	Asignación Presupuestaria	Cantidad %	Asignación Presupuestaria %	
-	-	-	-	-	-	

Observaciones sobre Ejecución Trimestral

La Dirección Nacional de Parques y Recreación (DPR) tuvo una ejecución del 0.41% al finalizar el primer trimestre.




Respuesta de la Institución

No se requiere respuesta de la institución.

Modificaciones presupuestarias relevantes del programa

En el primer trimestre no se realizó ninguna modificación.





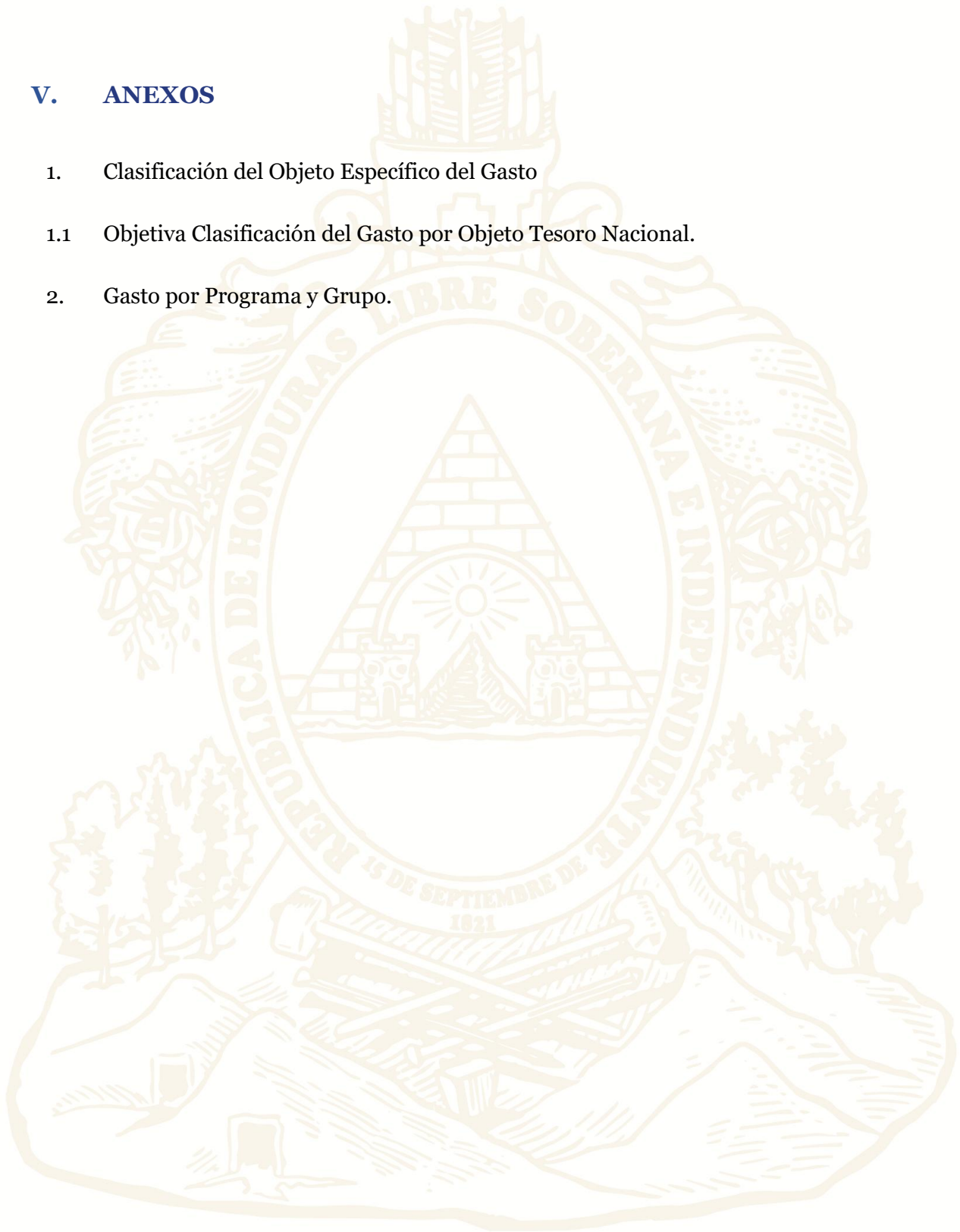
IV. RECOMENDACIONES

- La Institución debe aplicar la normativa vigente para la ejecución del presupuesto contenida en la Ley Orgánica del Presupuesto, Normas Técnicas del Subsistema de Presupuesto y de las Disposiciones Generales del Presupuesto y su Reglamento.
- Dar cumplimiento en tiempo y forma con lo establecido en el Artículo 262 de las Disposiciones Generales del Presupuesto Vigentes a fin de que remitan a la Secretaría de Estado en el Despacho de Finanzas dentro de los primeros 15 días hábiles del mes siguiente de finalizado el trimestre, un informe en formato digital con la ejecución física y financiera del Plan Operativo Anual del Presupuesto.



V. ANEXOS

1. Clasificación del Objeto Específico del Gasto
 - 1.1 Objetiva Clasificación del Gasto por Objeto Tesoro Nacional.
2. Gasto por Programa y Grupo.



ANEXO N° 1
SECRETARÍA DE FINANZAS
ADMINISTRACIÓN PÚBLICA CENTRAL
INSTITUCIÓN 243: DIRECCIÓN NACIONAL DE PARQUES Y RECREACIÓN (DPR)
PRESUPUESTO DE EGRESOS POR OBJETO DETALLADO
PRIMER TRIMESTRE DE 2026
FONDOS TOTALES
(Cifras en Lempiras)

Objeto	Descripción	Presupuesto Vigente 2025 Prorrogado 2026	Vigente	Ejecutado I Trimestre	Variación Trimestral	
					Vigente / Ejecutado	% de Ejecución
10000	SERVICIOS PERSONALES	18,327,715	18,327,715	2,045,093	16,282,622	11.2
1100	Sueldos Básicos	12,752,300	12,752,300	1,803,920	10,948,380	14.1
11400	Adicionales	188,408	188,408	-	188,408	-
11510	Decimotercer Mes	1,062,693	1,062,693	-	1,062,693	-
11520	Decimocuarto Mes	1,062,693	1,062,693	-	1,062,693	-
11600	Complementos	931,293	931,293	29,550	901,743	3.2
11710	Contribuciones al Instituto Nacional de Jubilaciones y Pensiones de los Empleados y Funcionarios del Poder Ejecutivo	1,849,085	1,849,085	144,274	1,704,811	7.8
11750	Contribuciones para Seguro Social	301,243	301,243	67,349	233,894	22.4
14300	Gastos de Representación en el País	180,000	180,000	-	180,000	-
20000	SERVICIOS NO PERSONALES	3,942,299	3,942,299	-	3,942,299	-
21110	Suministro De Energía EléCtrica	162,000	162,000	-	162,000	-
21200	Agua	26,400	26,400	-	26,400	-
21420	Telefonía Fija	10,800	10,800	-	10,800	-
22100	Alquiler de Edificios, Viviendas y Locales	486,864	486,864	-	486,864	-
22220	Alquiler de Equipos de Transporte, Tracción y Elevación	70,000	70,000	-	70,000	-
23200	Mantenimiento y Reparación de Equipos y Medios de Transporte	246,000	246,000	-	246,000	-
23360	Mantenimiento y Reparación de Equipo de Oficina y Muebles	3,000	3,000	-	3,000	-
23370	Mantenimiento y Reparación de Equipos de Comunicación	10,000	10,000	-	10,000	-
23390	Mantenimiento y Reparación de Otros Equipos	20,000	20,000	-	20,000	-
23400	Mantenimiento y Reparación de Obras Civiles e Instalaciones Varias	897,610	897,610	-	897,610	-
23500	Limpieza, Aseo y Fumigación	14,000	14,000	-	14,000	-
24600	Servicios de Informática y Sistemas Computarizados	12,500	12,500	-	12,500	-
25300	Servicio de Imprenta, Publicaciones y Reproducciones	25,000	25,000	-	25,000	-
25400	Primas y Gastos de Seguro	60,000	60,000	-	60,000	-
25700	Servicio de Internet	55,200	55,200	-	55,200	-
25900	Otros Servicios Comerciales y Financieros	39,000	39,000	-	39,000	-
26210	Viáticos Nacionales	891,067	891,067	-	891,067	-
27210	Tasas	60,000	60,000	-	60,000	-
29100	Ceremonial y Protocolo	78,500	78,500	-	78,500	-
29200	Servicios de Vigilancia	242,000	242,000	-	242,000	-
29400	Actuaciones Artísticas	532,358	532,358	-	532,358	-
30000	MATERIALES Y SUMINISTROS	1,020,650	1,020,650	-	1,020,650	-
31110	Productos Alimenticios Y Bebidas	50,000	50,000	-	50,000	-
32200	Confecciones Textiles	150,000	150,000	-	150,000	-
32310	Prendas de Vestir	150,000	150,000	-	150,000	-
35610	Gasolina	5,000	5,000	-	5,000	-
35620	Diesel	215,650	215,650	-	215,650	-
35800	Productos de Material Plástico	150,000	150,000	-	150,000	-
35930	Productos Químicos de Uso Personal	170,000	170,000	-	170,000	-
39100	Elementos de Limpieza y Aseo Personal	130,000	130,000	-	130,000	-
40000	BIENES CAPITALIZABLES	90,450,000	90,450,000	-	90,450,000	-
42110	Muebles Varios de Oficina	15,000	15,000	-	15,000	-
42130	Muebles para Alojamiento Colectivo	160,000	160,000	-	160,000	-
42510	Equipo de Comunicación	3,000	3,000	-	3,000	-
42600	Equipos para Computación	250,000	250,000	-	250,000	-

ANEXO N° 1
SECRETARÍA DE FINANZAS
ADMINISTRACIÓN PÚBLICA CENTRAL
INSTITUCIÓN 243: DIRECCIÓN NACIONAL DE PARQUES Y RECREACIÓN (DPR)
PRESUPUESTO DE EGRESOS POR OBJETO DETALLADO
PRIMER TRIMESTRE DE 2026
FONDOS TOTALES
(Cifras en Lempiras)

Objeto	Descripción	Presupuesto Vigente 2025 Prorrogado 2026	Vigente	Ejecutado I Trimestre	Variación Trimestral	
					Vigente / Ejecutado	% de Ejecución
45100	Aplicaciones Informáticas	80,000	80,000	-	80,000	-
47210	Construcciones y Mejoras de Bienes en Dominio Público	81,591,000	81,591,000	-	81,591,000	-
47220	Supervisión de Construcciones y Mejoras de Bienes en Dominio Público	8,351,000	8,351,000	-	8,351,000	-
TOTAL		113,740,664	113,740,664	2,045,093	111,695,571	1.8

ANEXO N° 1.1
SECRETARÍA DE FINANZAS
ADMINISTRACIÓN PÚBLICA CENTRAL
INSTITUCIÓN 243: DIRECCIÓN NACIONAL DE PARQUES Y RECREACIÓN (DPR)
PRESUPUESTO DE EGRESOS POR OBJETO DETALLADO
PRIMER TRIMESTRE DE 2026
FONDOS DEL TESORO NACIONAL
(Cifras en Lempiras)

Objeto	Descripción	Presupuesto Vigente 2025 Prorrogado 2026	Vigente	Ejecutado I Trimestre	Variación Trimestral	
					Vigente / Ejecutado	% de Ejecución
10000	SERVICIOS PERSONALES	18,327,715	18,327,715	2,045,093	16,282,622	11.2
11100	Sueldos Básicos	12,752,300	12,752,300	1,803,920	10,948,380	14.1
11400	Adicionales	188,408	188,408	-	188,408	-
11510	Decimotercer Mes	1,062,693	1,062,693	-	1,062,693	-
11520	Decimocuarto Mes	1,062,693	1,062,693	-	1,062,693	-
11600	Complementos	931,293	931,293	29,550	901,743	3.2
11710	Contribuciones al Instituto Nacional de Jubilaciones y Pensiones de los Empleados y Funcionarios del Poder Ejecutivo	1,849,085	1,849,085	144,274	1,704,811	7.8
11750	Contribuciones para Seguro Social	301,243	301,243	67,349	233,894	22.4
14300	Gastos de Representacion en el Pais	180,000	180,000	-	180,000	-
20000	SERVICIOS NO PERSONALES	3,942,299	3,942,299	-	3,942,299	-
21110	Suministro De Energía EléCtrica	162,000	162,000	-	162,000	-
21200	Agua	26,400	26,400	-	26,400	-
21420	Telefonía Fija	10,800	10,800	-	10,800	-
22100	Alquiler de Edificios, Viviendas y Locales	486,864	486,864	-	486,864	-
22220	Alquiler de Equipos de Transporte, Tracción y Elevación	70,000	70,000	-	70,000	-
23200	Mantenimiento y Reparación de Equipos y Medios de Transporte	246,000	246,000	-	246,000	-
23360	Mantenimiento y Reparación de Equipo de Oficina y Muebles	3,000	3,000	-	3,000	-
23370	Mantenimiento y Reparación de Equipos de Comunicación	10,000	10,000	-	10,000	-
23390	Mantenimiento y Reparación de Otros Equipos	20,000	20,000	-	20,000	-
23400	Mantenimiento y Reparación de Obras Civiles e Instalaciones Varias	897,610	897,610	-	897,610	-
23500	Limpieza, Aseo y Fumigación	14,000	14,000	-	14,000	-
24600	Servicios de Informática y Sistemas Computarizados	12,500	12,500	-	12,500	-
25300	Servicio de Imprenta, Publicaciones y Reproducciones	25,000	25,000	-	25,000	-
25400	Primas y Gastos de Seguro	60,000	60,000	-	60,000	-
30000	MATERIALES Y SUMINISTROS	1,020,650	1,020,650	-	1,020,650	-
31110	Productos Alimenticios Y Bebidas	50,000	50,000	-	50,000	-
32200	Confecciones Textiles	150,000	150,000	-	150,000	-
32310	Prendas de Vestir	150,000	150,000	-	150,000	-
35610	Gasolina	5,000	5,000	-	5,000	-
35620	Diesel	215,650	215,650	-	215,650	-
35800	Productos de Material Plástico	150,000	150,000	-	150,000	-
35930	Productos Químicos de Uso Personal	170,000	170,000	-	170,000	-
39100	Elementos de Limpieza y Aseo Personal	130,000	130,000	-	130,000	-

ANEXO N° 2
SECRETARÍA DE FINANZAS
ADMINISTRACIÓN PÚBLICA CENTRAL
INSTITUCIÓN 243: DIRECCIÓN NACIONAL DE PARQUES Y RECREACIÓN (DPR)
PRESUPUESTO DE EGRESOS POR PROGRAMA Y GRUPO DE GASTO
PRIMER TRIMESTRE DE 2026
TOTAL FONDOS
(Cifras en Lempiras)

Programa	Grupo	Descripción	Presupuesto Vigente 2025 Prorrogado 2026	Vigente	Ejecutado I Trimestre	Variación Trimestral	
						Vigente / Ejecutado	% de Ejecución
11		GESTIÓN DE DISEÑO, CONSTRUCCIÓN DE ÁREAS RECREATIVAS Y DE ACTIVIDADES FISICAS	113,740,664	113,740,664	2,045,093	111,695,571	1.8
	10000	SERVICIOS PERSONALES	18,327,715	18,327,715	2,045,093	16,282,622	11.2
	20000	SERVICIOS NO PERSONALES	3,942,299	3,942,299	-	3,942,299	-
	30000	MATERIALES Y SUMINISTROS	1,020,650	1,020,650	-	1,020,650	-
	40000	BIENES CAPITALIZABLES	90,450,000	90,450,000	-	90,450,000	-
		TOTAL	113,740,664	113,740,664	2,045,093	111,695,571	1.8