



SECRETARÍA  
DE FINANZAS



# **Informe de Seguimiento y Evaluación de la Ejecución Presupuestaria Física y Financiera al Primer Trimestre 2026**

**413 Comisión Nacional de Deportes,  
Educación Física y Recreación  
( CONDEPOR )**



## **SEGUIMIENTO Y EVALUACIÓN DE LA GESTIÓN PRESUPUESTARIA PRIMER TRIMESTRE 2026**

### **413: COMISIÓN NACIONAL DE DEPORTES, EDUCACIÓN FÍSICA Y RECREACIÓN (CONDEPOR)**

#### **I. ANTECEDENTES**

La Secretaría de Estado en el Despacho de Finanzas realiza el Informe de la Ejecución del Presupuesto de Ingresos y Egresos, con base a los artículos 45 y 46 Capítulo VII “Del Seguimiento y Evaluación de la Ejecución Presupuestaria” del Decreto Legislativo No.83-2004, contentivo de la Ley Orgánica del Presupuesto, Acuerdo No. 1341 de la Secretaría de Finanzas, publicado en el Diario Oficial La Gaceta el 12 de febrero 2009, que aprueba las Normas Técnicas del Subsistema de Presupuesto y Artículo 262 Capítulo VI “Monitoreo, Seguimiento y Evaluación” del Decreto Legislativo No. 4-2025 publicado en el diario oficial La Gaceta el 6 de febrero 2025, correspondiente a la Ley Anual del Presupuesto, Ejercicio Fiscal 2025 y sus Disposiciones Generales, Aprobadas por Congreso Nacional y prorrogadas para el primer trimestre 2026 en cumplimiento al artículo 29 Capítulo III de la Ley Orgánica de Presupuesto.

#### **a. Autoridad Legislativa**

Según el Artículo 03 del Decreto Ejecutivo PCM-011-2022, se crea la Comisión Nacional de Deportes, Educación Física y Recreación (CONDEPOR), como un ente desconcentrado de la Presidencia de la República. La CONDEPOR será la rectora de las políticas de su competencia y estará a cargo de un Comisionado Presidente nombrado por el Presidente de la República. Un Subcomisionado integrará la estructura institucional.

#### **b. Misión**

Somos la institución rectora en materia del deporte, educación física y recreación; encargada de la construcción, mantenimiento y conservación de la infraestructura deportiva. con la finalidad de incentivar la práctica del deporte de toda la población sin discriminación de ninguna naturaleza y promover un estado de vida saludable.

#### **c. Visión**

Ser la institución reconocida en la promoción del deporte proporcionando instalaciones deportivas adecuadas y atletas de alto rendimiento que posicione a Honduras en los primeros lugares a nivel competitivo regional e internacional.



#### d. Funciones

La CONDEPOR será la rectora de las políticas de su competencia y estará a cargo de un Comisionado Presidente nombrado por el Presidente de la República. Un Subcomisionado integrará la estructura institucional.

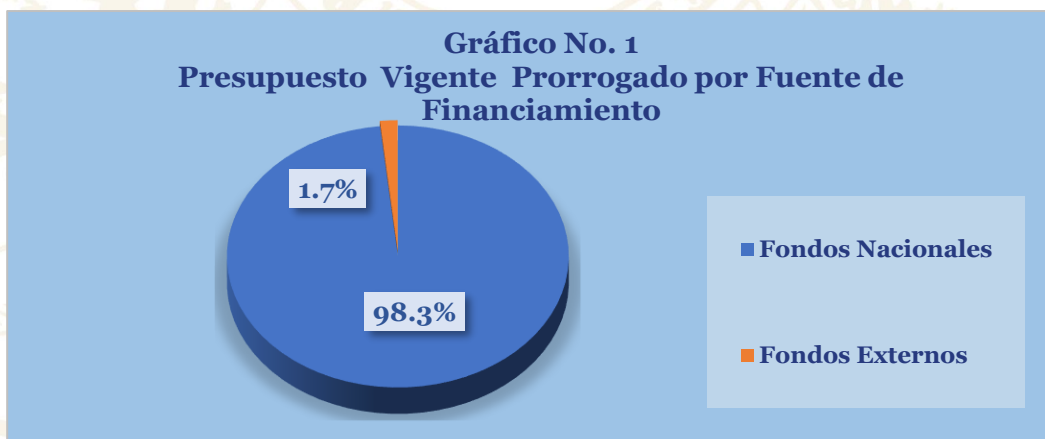
## II. RESUMEN DE LA COMPOSICIÓN DEL PRESUPUESTO VIGENTE

El presente Informe contiene el análisis de la Ejecución Física y Financiera del Plan Operativo Anual y del Presupuesto de Ingresos y Egresos de la Comisión Nacional de Deportes, Educación Física y Recreación (CONDEPOR), correspondiente al primer trimestre de 2026. La CONDEPOR cuenta con un presupuesto prorrogado de L 1,365,388,222.00 representando el 0.30% del Presupuesto General de Ingresos y Egresos de la República Prorrogado, que asciende a L444,893,767,935.00.

La siguiente sección del informe provee un análisis de la composición del presupuesto vigente:

#### a. Fuente de Presupuesto Vigente

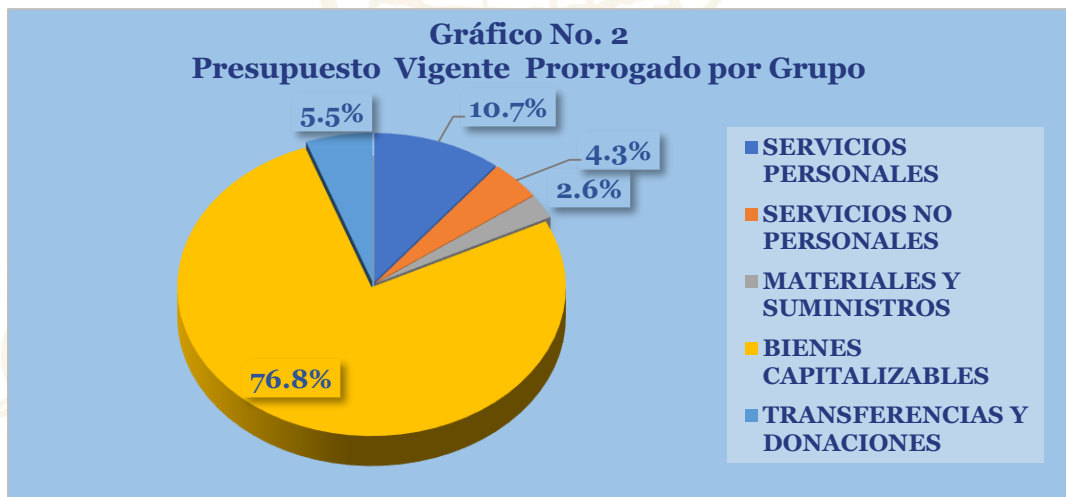
El presupuesto vigente para el Ejercicio Fiscal 2025 para la Comisión Nacional de Deportes, Educación Física y Recreación (CONDEPOR), asciende a L1,342,638,762.00 con Fondos Nacionales y L22,749,460.00 Recursos Propios; totalizando un presupuesto vigente de L 1,365,388,222.00





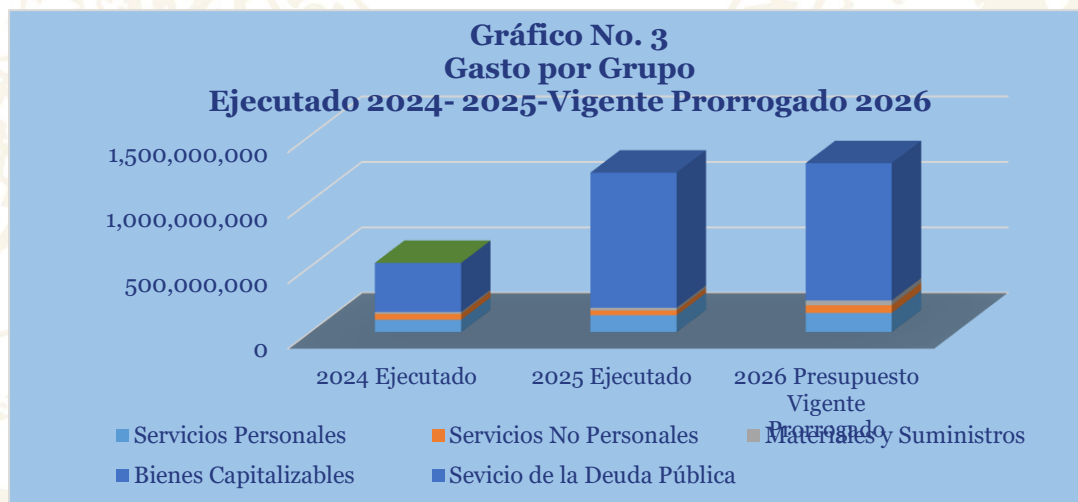
**b. Presupuesto Vigente por Grupo**

Como se muestra en la gráfica siguiente, la parte más relevante del presupuesto es el Grupo de Gasto de Bienes Capitalizables 76.8%, Servicios Personales con 10.7%, Transferencias y Donaciones 5.5%, Servicios No Personales 4.3% y Materiales y Suministros 2.6%.



**c. Gasto por Grupo Ejecutado 2024-2025-Vigente Prorrogado 2026.**

La gráfica siguiente muestra la distribución de los gastos presupuestarios en los últimos dos años (2024 y 2025) considerando también el presupuesto vigente prorrogado en el Ejercicio Fiscal, 2026. Los datos revelan un aumento progresivo en la ejecución presupuestaria durante el período analizado.





**d. Presupuesto Vigente por Programa**

El presupuesto vigente está conformado por 4 programas [1] Administrativo, [2] Operativos y [2] Productivos según la Estructura Programática definida por CONDEPOR: siendo el Programa 11- Construcción, Mejoramiento Y Conservación De Instalaciones Deportivas, Recreativas Y Administrativas A Nivel Nacional el más relevante representado el 81.2% por un monto de L 1,109,350,650.00 del presupuesto Vigente.

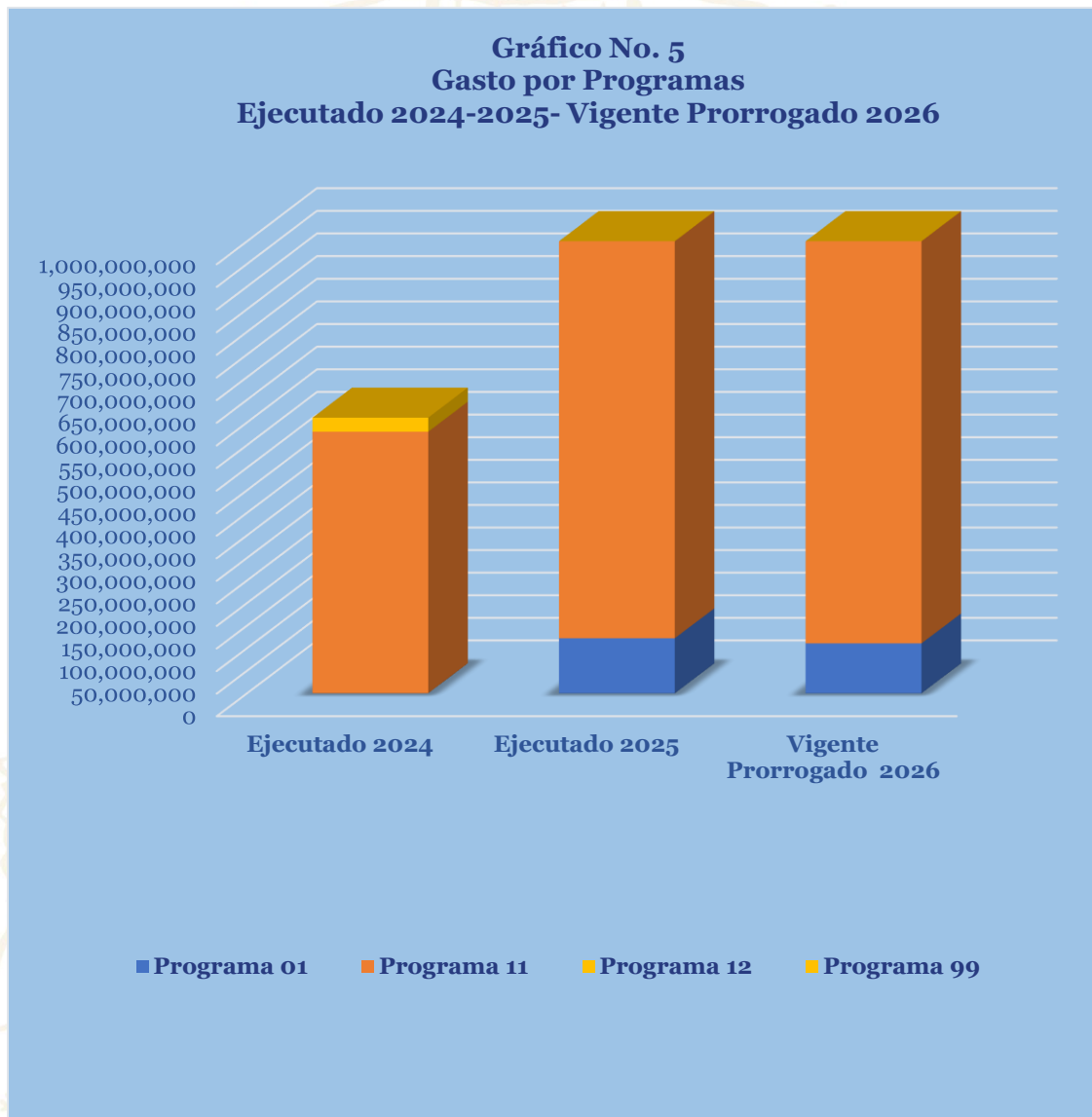


**e. Gasto por Programa Ejecutado 2024-2025-Vigente Prorrogado 2026**

La gráfica siguiente muestra el total de gastos por programa durante los últimos tres años comparado con el presupuesto vigente del presente año. Se observa que en el presupuesto vigente prorrogado 2026, con relación al ejecutado del año anterior, muestra un incremento de 1.53%, esencialmente en el programa de Construcción, Mejoramiento y Conservación de



Instalaciones Deportivas, Recreativas Y Administrativas A Nivel Nacional, con una asignación vigente prorrogado de 1,109,350,650 Lempiras, monto mayor en un 2.86% (31,737,861.95 Lempiras) con relación al presupuesto ejecutado 2025 del programa.





### III. ANÁLISIS DE LA EJECUCIÓN PRESUPUESTARIA

#### a. Asuntos Relevantes

Con base en el artículo 368 de la Constitución de la República y el artículo 29 de la Ley Orgánica del Presupuesto, que establecen la vigencia del presupuesto del ejercicio fiscal anterior cuando no se ha aprobado el correspondiente al nuevo ejercicio fiscal, se informa que durante el primer trimestre de 2026 las instituciones de la Administración Central operaron bajo prórroga presupuestaria de la gestión 2025. En consecuencia, al no contarse con el Plan Operativo Anual (POA) 2026 aprobado, no fue posible realizar el análisis de la ejecución física de los programas productivos.

#### b. Análisis de los Objetivos

La Secretaría de Infraestructura y Transporte (SIT) cuenta con 12 Objetivos Estratégicos:

1. Desarrollar un plan de mantenimiento e inversión que permita contar con instalaciones deportivas en óptimas condiciones, suficientes y competentes.
2. Desarrollar un programa de formación a niños, niñas, jóvenes y adultos en materia deportiva a nivel amateur que permita la inclusión de toda la población hondureña en la práctica deportiva.
3. Realizar actividades deportivas recreativas para fomentar un entorno saludable a la población.
4. Desarrollar programa de formación de atletas de alto rendimiento para el desarrollo deportivo nacional e internacional.
5. Incentivar a la población en la práctica deportiva y recreativa a nivel nacional.
- 6.

#### c. Análisis de los Ingresos

Los ingresos generados por la Comisión Nacional de Deportes, Educación Física y Recreación (CONDEPOR) se obtienen mediante Alquiler de las Instalaciones Deportivas de los estadios: José de la Paz Herrera y Chochi Sosa. ingresos generados por esta Institución



se derivan de la Certificación de Permisos de Operación a favor de las personas que las solicitan, Otros Ingresos generados por esta Institución.

Conforme a lo establecido en las Disposiciones Generales del Presupuesto General de Ingresos y Egresos de la República, Ejercicio Fiscal vigente, a la Institución le corresponde el 100% de los ingresos generados.

**Cuadro No.1**  
**Ingresos por Tipo de Rubro**  
(Cifras en Lempiras)

Descripción	Presupuesto Aprobado	Presupuesto Vigente	Recaudación del I Trimestre	% Trim.
Alquiler de Edificios, Locales e Instalaciones	21,717,960.00	21,717,960.00	1,169,878.60	5.4
Otros Alquileres	1,031,500.00	1,031,500.00	335,940.00	32.6
<b>TOTAL</b>	<b>22,749,460.00</b>	<b>22,749,460.00</b>	<b>1,505,818.60</b>	<b>6.6</b>

### Observaciones sobre recaudación trimestral

En el primer trimestre de 2026, la Comisión Nacional de Deportes, Educación Física y Recreación (CONDEPOR) reportó una recaudación de L1.5 millones. Esta cifra representa un 6.6% en comparación con su Presupuesto Vigente, los ingresos se centralizaron en el rubro de Alquiler de Edificios, Locales e Instalaciones, especialmente a través del arrendamiento de espacios físicos en el Complejo Deportivo José Simón Azcona y el Estadio Nacional José de la Paz Herrera. Este resultado fue satisfactorio ya que la recaudación superó el resultado presupuestario programado.

### Respuesta de la Institución

No se registraron modificaciones Presupuestarias en el periodo.



**d. Análisis de los Gastos**

**1. Gastos por Grupo**

La clasificación por objeto del gasto se conceptúa como una ordenación sistemática y homogénea de los bienes, servicios y las transferencias que el Sector Público aplica en el desarrollo de su gestión. Lo anterior, permite identificar claramente y con transparencia los bienes y servicios que se adquieren, así como las transferencias que se ejecutan.

La siguiente tabla brinda un resumen de los gastos por grupo total fuentes. Para más detalles a nivel de Fuentes Nacionales que corresponde a la Clasificación del Gasto por Objeto Específico (Ver Anexo No. 1 Presupuesto de Egresos por Objeto Detallado).

**Cuadro No. 2**  
**Ejecución de Egresos por Grupo de Gasto**  
(Cifras en Lempiras)

Grupo	Vigente 2025 Prorrogado 2026	Vigente	Ejecutado del I Trimestre	Disponibles	% Trim
Servicios Personales	146,479,529	146,479,529	23,247,006	123,232,523	15.9
Servicios No Personales	58,850,398	58,850,398	117,050	58,733,348	0.2
Materiales y Suministros	36,170,768	36,170,768	-	36,170,768	-
Bienes Capitalizables	1,048,188,524	1,048,188,524	-	1,048,188,524	-
Transferencias y Donaciones	75,699,003	75,699,003	8,554,572	67,144,431	11.3
<b>Total</b>	<b>1,365,388,222</b>	<b>1,365,388,222</b>	<b>31,918,628</b>	<b>1,333,469,594</b>	<b>2.3</b>

**Observaciones sobre Ejecución Trimestral**

La Comisión Nacional de Deportes, Educación Física y Recreación (CONDEPOR) para el primer trimestre del año, ha ejecutado un 2.3% equivalente a L31,918,2628.00 de su Presupuesto Vigente, siendo el Grupo de Gasto 10000 Servicios Personales con un 15.9% representando el más alto en ejecución se debe al pago de planilla de los empleados de dicha institución.

**Respuesta de la Institución**

No hay respuesta de la institución.



## 2. Gastos por Programa

Esta sección brinda una descripción general tanto del desempeño financiero como el físico del programa para el presente trimestre, así como también a la fecha. La información financiera de dicho programa ha sido consolidada. Para información detallada ver Anexo 2.

### a. Programas Administrativos

#### Programa 01: Actividades Centrales

Este programa cuenta con un presupuesto vigente prorrogado de 963,347,318.00 Lempiras, su principal objetivo es asegurar la correcta operatividad interna de la SIT, por medio de las Actividades/Obras creadas para ese fin y los procesos administrativos.

**Cuadro No. 3**  
**Ejecución de Egresos por Programas Administrativos**  
(Cifras en Lempiras)

Vigente 2025 Prorrogado 2026	Vigente	Ejecutado del I Trimestre	Disponible	% del Trimestre
110,495,528	110,495,528	10,419,228	100,076,300	9.43

#### Observaciones sobre Ejecución Trimestral

Este programa es destinado a las actividades administrativas (pago de planillas), presenta una ejecución del 9.43% para el primer trimestre que representa 10,419,228 Lempiras de ejecución del presupuesto vigente de 110,495,528.00 Lempiras, de acuerdo con la ejecución esta se encuentra bajo del rango programado.

#### Respuesta de la Institución

No hay respuesta de la institución.

#### Modificaciones presupuestarias relevantes del programa

Sin modificación relevante para este programa.



**b. Programas Operativos**

**Programa 11 – Construcción, Mejoramiento y Conservación de Instalaciones Deportivas, Recreativas y Administrativas a Nivel Nacional**

Este Programa se tiene como objetivo como objetivo aglutinar la dispersión de instituciones destinadas al deporte, a la educación física y a la recreación. No obstante, lo anterior, no se puede presentar el análisis de la información física en vista que en el primer trimestre del 2026 no se contó con el POA para evaluación y seguimiento por motivo de la prórroga presupuestaria.

**Cuadro No. 4**  
**Ejecución de Egresos por Programa**  
(Cifras en Lempiras)

Información Financiera						
Vigente 2025 Prorrogado 2026	Vigente	Ejecutado del I Trimestre	Ejecutado Acumulado	Disponible	% del Trimestre	% Acumulado
1,109,350,650	1,109,350,650	7,179,711	7,179,711	1,102,170,939	0.6	0.6
Información Física						
Descripción del Producto	Instalaciones y espacios deportivos y recreativos que cuentan con mantenimiento adecuado y una distribución equitativa, promoviendo el desarrollo territorial, para su uso por la población			Unidad de Medida del Producto	986 OBRA MEJORADA	
Trimestral						
Programado		Ejecutado		% Ejecutado		
Cantidad	Asignación	Cantidad	Asignación	Cantidad	Asignación	
-	-	-	-	-	-	
Anual						
Programado		Ejecutado		% Ejecutado		
Cantidad	Asignación	Cantidad	Asignación	Cantidad	Asignación	
-	-	-	-	-	-	

**Observaciones sobre Ejecución Trimestral**

Este programa es destinado a la instalación y espacios deportivos y recreativos del territorio Nacional; presenta una ejecución del 0.6% para el primer trimestre que representa 71,179,711 Lempiras de ejecución del presupuesto vigente de 1,109,350,650 Lempiras, de acuerdo con una ejecución lineal la misma se considera baja dentro del rango programado por la institución.

**Respuesta de la Institución**

No hay respuesta de la institución.

**Modificaciones presupuestarias relevantes del programa**

Sin modificación relevante para este programa



**Programa 12 – Actividades Recreativas, Formación Deportiva y Formación de Atletas de Alto Rendimiento**

Este Programa se tiene como objetivo como objetivo aglutinar la dispersión de instituciones destinadas al deporte, a la educación física y a la recreación. No obstante, lo anterior, no se puede presentar el análisis de la información física en vista que en el primer trimestre del 2026 no se contó con el POA para evaluación y seguimiento por motivo de la prórroga presupuestaria.

**Cuadro No. 5**  
**Ejecución de Egresos por Programa**  
(Cifras en Lempiras)

Información Financiera						
Vigente 2025 Prorrogado 2026	Vigente	Ejecutado del I Trimestre	Ejecutado Acumulado	Disponible	% del Trimestre	% Acumulado
1,370,886,698	1,710,447,572	701,074,289	701,074,289	1,009,373,283	41.0	41.0
Información Física						
Descripción del Producto	Niños, niñas, jóvenes, adultos especialmente, adultos mayores beneficiados por la atención brindada a través de actividades recreativas que mejoran su bienestar físico a nivel sectorial.				Unidad de Medida del Producto	74 PERSONA
Trimestral						
Programado		Ejecutado		% Ejecutado		
Cantidad	Asignación	Cantidad	Asignación	Cantidad	Asignación	
-	-	-	-	-	-	
Anual						
Programado		Ejecutado		% Ejecutado		
Cantidad	Asignación	Cantidad	Asignación	Cantidad	Asignación	
-	-	-	-	-	-	

**Observaciones sobre Ejecución Trimestral**

En cuanto a la ejecución trimestral refleja un 41.0% lo cual esta dentro del rango programado por CONDEPOR; presenta una ejecución del 41.0% para el primer trimestre que representa 701,074,289 Lempiras de ejecución del presupuesto vigente de 1,710,447,572 Lempiras, de acuerdo con una ejecución lineal la misma se considera alta.

**Respuesta de la Institución**

No hay respuesta de la institución.

**Modificaciones presupuestarias relevantes del programa**

Sin modificación relevante para este programa.



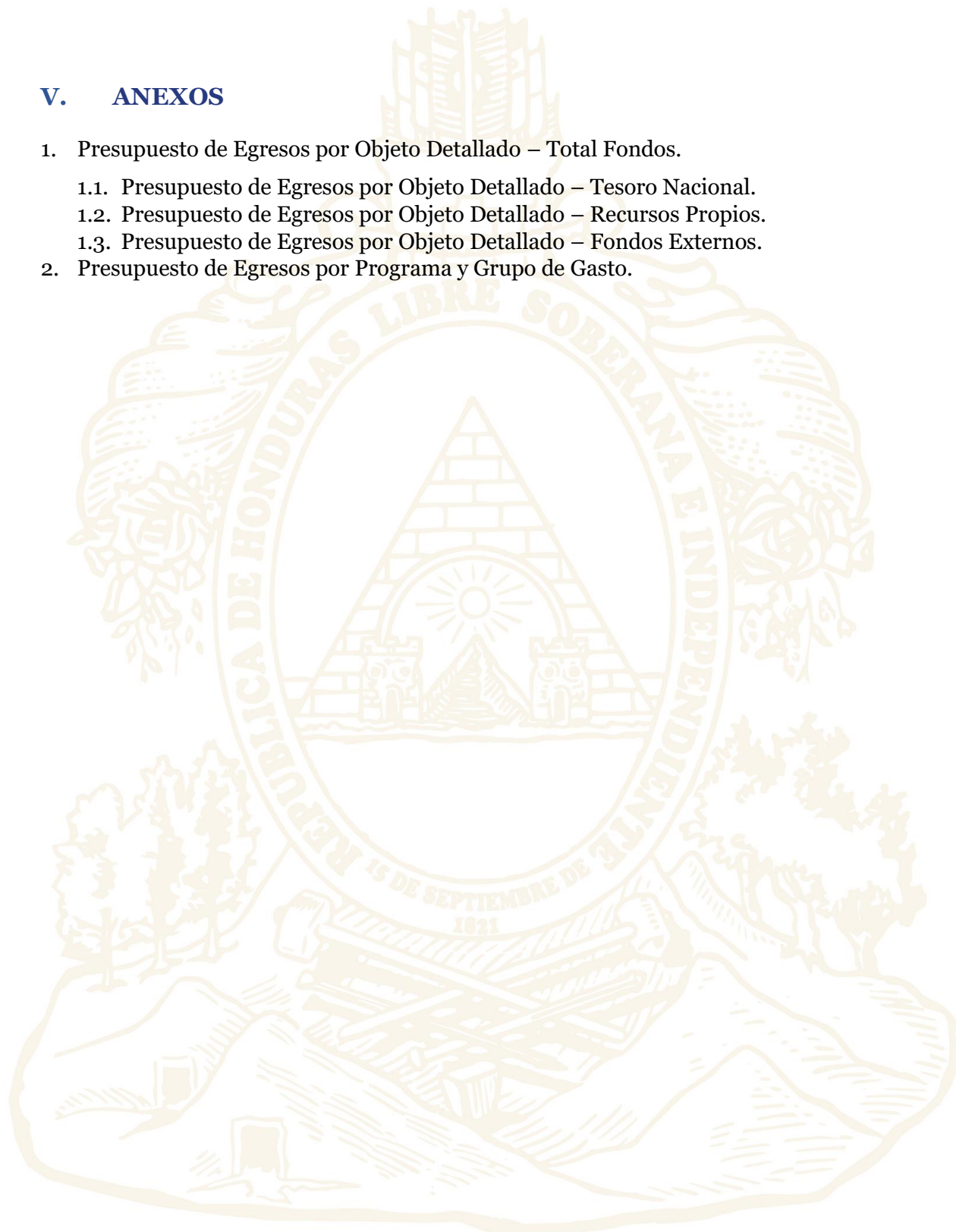
#### **IV. RECOMENDACIONES**

- La Institución debe aplicar la normativa vigente para la ejecución del presupuesto contenida en la Ley Orgánica del Presupuesto, Normas Técnicas del Subsistema de Presupuesto y de las Disposiciones Generales del Presupuesto y su Reglamento.
- Dar cumplimiento en tiempo y forma con lo establecido en el Artículo 209 de las Disposiciones Generales del Presupuesto Vigentes a fin de que remitan a la Secretaría de Estado en el Despacho de Finanzas dentro de los primeros 15 días hábiles del mes siguiente de finalizado el trimestre, un informe en formato digital con la ejecución física y financiera del Plan Operativo Anual del Presupuesto.
- CONDEPOR, por medio de la UPEG deberá revisar la programación física y actualizar de acuerdo con la ejecución física real de los programas.
- Reuniones de Seguimiento y Monitoreo Constante de los programas para cumplimiento de las metas Físicas y Financiera.



## V. ANEXOS

1. Presupuesto de Egresos por Objeto Detallado – Total Fondos.
  - 1.1. Presupuesto de Egresos por Objeto Detallado – Tesoro Nacional.
  - 1.2. Presupuesto de Egresos por Objeto Detallado – Recursos Propios.
  - 1.3. Presupuesto de Egresos por Objeto Detallado – Fondos Externos.
2. Presupuesto de Egresos por Programa y Grupo de Gasto.



**ANEXO N° 1**  
**SECRETARÍA DE FINANZAS**  
**ADMINISTRACIÓN PÚBLICA CENTRAL**  
**INSTITUCIÓN 413: COMISIÓN NACIONAL DE DEPORTES, EDUCACIÓN FÍSICA Y RECREACIÓN (CONDEPOR)**  
**PRESUPUESTO DE EGRESOS POR OBJETO DETALLADO**  
**PRIMER TRIMESTRE DE 2026**  
**FONDOS TOTALES**  
**(Cifras en Lempiras)**

Objeto	Descripción	Presupuesto Vigente 2025 Prorrogado 2026	Vigente	Ejecutado I Trimestre	Variación Trimestral	
					Vigente / Ejecutado	% de Ejecución
<b>10000</b>	<b>SERVICIOS PERSONALES</b>	<b>146,479,529</b>	<b>146,479,529</b>	<b>23,247,006</b>	<b>123,232,523</b>	<b>15.9</b>
11100	Sueldos Básicos	75,981,662	75,981,662	15,846,340	15,846,340	20.9
11510	Decimotercer Mes	6,331,806	6,331,806	-	-	-
11520	Decimocuarto Mes	6,331,806	6,331,806	-	-	-
11600	Complementos	3,306,825	3,306,825	276,440	276,440	8.4
11710	Contribuciones al Instituto Nacional de Jubilaciones y Pensiones de los Empleados y Funcionarios del Poder Ejecutivo	11,017,342	11,017,342	1,796,760	1,796,760	16.3
11750	Contribuciones para Seguro Social	2,019,159	2,019,159	285,903	285,903	14.2
12100	Sueldos Básicos	28,226,806	28,226,806	4,086,947	4,086,947	14.5
12410	Decimotercer Mes	2,362,234	2,362,234	-	-	-
12420	Decimocuarto Mes	2,362,234	2,362,234	-	-	-
12550	Contribuciones para Seguro Social	1,621,573	1,621,573	350,156	350,156	21.6
14100	Horas Extraordinarias	738,082	738,082	-	-	-
14300	Gastos de Representacion en el Pais	180,000	180,000	13,000	13,000	7.2
16200	Compensaciones	6,000,000	6,000,000	591,460	591,460	9.9
<b>20000</b>	<b>SERVICIOS NO PERSONALES</b>	<b>58,850,398</b>	<b>58,850,398</b>	<b>117,050</b>	<b>58,733,348</b>	<b>0.2</b>
21110	Suministro De Energía EléCtrica	1,000,000	1,000,000	-	1,000,000	-
21200	Agua	400,000	400,000	57,020	342,980	14.26
23200	Mantenimiento y Reparación de Equipos y Medios de Transporte	1,446,000	1,446,000	-	1,446,000	-
23320	Mantenimiento y Reparación de Equipos de Tracción y Elevación	200,000	200,000	-	200,000	-
23350	Mantenimiento y Reparación de Equipo para Computación	200,000	200,000	-	200,000	-
23360	Mantenimiento y Reparación de Equipo de Oficina y Muebles	200,000	200,000	-	200,000	-
23370	Mantenimiento y Reparación de Equipos de Comunicación	200,000	200,000	-	200,000	-
24200	Estudios, Investigaciones y Análisis de Factibilidad	9,123,938	9,123,938	-	9,123,938	-
24500	Servicios de Capacitación	150,000	150,000	-	150,000	-
25400	Primas y Gastos de Seguro	700,000	700,000	-	700,000	-
25600	Publicidad y Propaganda	3,003,080	3,003,080	60,030	2,943,050	2.00
25700	Servicio de Internet	980,000	980,000	-	980,000	-
26110	Pasajes Nacionales	596,540	596,540	-	596,540	-
26120	Pasajes al Exterior	1,300,000	1,300,000	-	1,300,000	-
26210	Viáticos Nacionales	3,150,840	3,150,840	-	3,150,840	-
26220	Viáticos al Exterior	1,800,000	1,800,000	-	1,800,000	-
27210	Tasas	500,000	500,000	-	500,000	-
29100	Ceremonial y Protocolo	32,500,000	32,500,000	-	32,500,000	-
29300	Actuaciones Deportivas	1,400,000	1,400,000	-	1,400,000	-
<b>30000</b>	<b>MATERIALES Y SUMINISTROS</b>	<b>36,170,768</b>	<b>36,170,768</b>	<b>-</b>	<b>36,170,768</b>	<b>-</b>
31110	Productos Alimenticios Y Bebidas	536,000	536,000	-	536,000	-
31500	Madera, Corcho y sus Manufacturas	100,000	100,000	-	100,000	-
32200	Confecciones Textiles	200,000	200,000	-	200,000	-
32310	Prendas de Vestir	400,000	400,000	-	400,000	-
32400	Calzados	500,000	500,000	-	500,000	-
33100	Productos De Papel Y Cartón	934,000	934,000	-	934,000	-
33300	Productos de Artes Gráficas	326,000	326,000	-	326,000	-
34300	Artículos de Caucho	61,200	61,200	-	61,200	-
34400	Llantas y Cámaras de Aire	1,346,004	1,346,004	-	1,346,004	-
35100	Productos Químicos	5,893,000	5,893,000	-	5,893,000	-

**ANEXO N° 1**  
**SECRETARÍA DE FINANZAS**  
**ADMINISTRACIÓN PÚBLICA CENTRAL**  
**INSTITUCIÓN 413: COMISIÓN NACIONAL DE DEPORTES, EDUCACIÓN FÍSICA Y RECREACIÓN (CONDEPOR)**  
**PRESUPUESTO DE EGRESOS POR OBJETO DETALLADO**  
**PRIMER TRIMESTRE DE 2026**  
**FONDOS TOTALES**  
**(Cifras en Lempiras)**

Objeto	Descripción	Presupuesto Vigente 2025 Prorrogado 2026	Vigente	Ejecutado I Trimestre	Variación Trimestral	
					Vigente / Ejecutado	% de Ejecución
35210	Productos Farmacéuticos y Medicinales Varios	200,000	200,000	-	200,000	-
35260	Oxigeno Médico	8,000	8,000	-	8,000	-
35270	Vendaje para Fracturas y Otros	10,000	10,000	-	10,000	-
35300	Abonos y Fertilizantes	1,083,200	1,083,200	-	1,083,200	-
35400	Insecticidas, Fumigantes y Otros	442,000	442,000	-	442,000	-
35500	Tintas, Pinturas y Colorantes	950,000	950,000	-	950,000	-
35610	Gasolina	750,000	750,000	-	750,000	-
35620	Diesel	1,700,000	1,700,000	-	1,700,000	-
35650	Aceites y Grasas Lubricantes	300,000	300,000	-	300,000	-
35800	Productos de Material Plástico	404,336	404,336	-	404,336	-
36100	Productos Ferrosos	700,000	700,000	-	700,000	-
36400	Herramientas Menores	212,221	212,221	-	212,221	-
36930	Elementos de Ferrería	917,944	917,944	-	917,944	-
37100	Productos De Cemento, Asbesto, Yeso Y Otros	500,000	500,000	-	500,000	-
37800	Piedra, Arcilla Y Arena	570,000	570,000	-	570,000	-
39100	Elementos de Limpieza y Aseo Personal	6,500,000	6,500,000	-	6,500,000	-
39200	Útiles de Escritorio, Oficina y Enseñanza	700,000	700,000	-	700,000	-
39300	Útiles y Materiales Eléctricos	1,438,895	1,438,895	-	1,438,895	-
39520	Instrumental y Material para Laboratorio	8,000	8,000	-	8,000	-
39530	Material Médico Quirúrgico Menor	12,000	12,000	-	12,000	-
39570	Materiales, Accesorios y Suministros para Rehabilitación	8,000	8,000	-	8,000	-
39600	Repuestos y Accesorios	4,459,968	4,459,968	-	4,459,968	-
39800	Útiles Deportivos, Recreativos y de Rescate	4,000,000	4,000,000	-	4,000,000	-
<b>40000</b>	<b>BIENES CAPITALIZABLES</b>	<b>1,048,188,524</b>	<b>1,048,188,524</b>	<b>-</b>	<b>1,048,188,524</b>	<b>-</b>
42110	Muebles Varios de Oficina	1,304,200	1,304,200	-	1,304,200	-
42120	Equipos Varios de Oficina	630,000	630,000	-	630,000	-
42140	Electrodomésticos	374,000	374,000	-	374,000	-
42340	Equipo de Elevación y Tracción	390,000	390,000	-	390,000	-
42410	Equipo Médico, Sanitario, Hospitalario e Instrumental	10,000	10,000	-	10,000	-
42510	Equipo de Comunicación	480,000	480,000	-	480,000	-
42600	Equipos para Computación	4,490,000	4,490,000	-	4,490,000	-
42800	Herramientas Mayores	2,864,551	2,864,551	-	2,864,551	-
42900	Equipos para Electrificación (Medidores, Transformadores y Postes)	5,510,586	5,510,586	-	5,510,586	-
45100	Aplicaciones Informáticas	952,000	952,000	-	952,000	-
46200	Equipo de Seguridad (Policía)	500,000	500,000	-	500,000	-
47210	Construcciones y Mejoras de Bienes en Dominio Público	980,683,187	980,683,187	-	980,683,187	-
47220	Supervisión de Construcciones y Mejoras de Bienes en Dominio Público	50,000,000	50,000,000	-	50,000,000	-
<b>50000</b>	<b>TRANSFERENCIAS Y DONACIONES</b>	<b>75,699,003</b>	<b>75,699,003</b>	<b>8,554,572</b>	<b>67,144,431</b>	<b>11.3</b>
51211	Becas Nacionales	10,000,000	10,000,000	-	10,000,000	-
51220	Ayuda Social a Personas	28,084,150	28,084,150	-	28,084,150	-
51310	Transferencias Corrientes A Instituciones Sin Fines De Lucro	3,396,564	3,396,564	-	3,396,564	-
52120	Transferencias Corrientes a Instituciones Descentralizadas	33,218,289	33,218,289	8,554,572	24,663,717	25.8
55120	Transferencias de Capital a Instituciones Descentralizadas	1,000,000	1,000,000	-	1,000,000	-
	<b>TOTAL</b>	<b>1,365,388,222</b>	<b>1,365,388,222</b>	<b>31,918,628</b>	<b>1,333,469,594</b>	<b>2.3376962</b>

**ANEXO N° 1.1**  
**SECRETARÍA DE FINANZAS**  
**ADMINISTRACIÓN PÚBLICA CENTRAL**  
**INSTITUCIÓN 413: COMISIÓN NACIONAL DE DEPORTES, EDUCACIÓN FÍSICA Y RECREACIÓN (CONDEPOR)**  
**PRESUPUESTO DE EGRESOS POR OBJETO DETALLADO**  
**PRIMER TRIMESTRE DE 2026**  
**FONDOS DEL TESORO NACIONAL**  
**(Cifras en Lempiras)**

Objeto	Descripción	Presupuesto Vigente 2025 Prorrogado 2026	Vigente	Ejecutado I Trimestre	Variación Trimestral	
					Vigente / Ejecutado	% de Ejecución
<b>10000</b>	<b>SERVICIOS PERSONALES</b>	<b>146,299,529</b>	<b>146,299,529</b>	<b>23,234,006</b>	<b>123,065,523</b>	<b>15.9</b>
11100	Sueldos Básicos	75,981,662	75,981,662	15,846,340	60,135,322	20.9
11510	Decimotercer Mes	6,331,806	6,331,806	-	6,331,806	-
11520	Decimocuarto Mes	6,331,806	6,331,806	-	6,331,806	-
11600	Complementos	3,306,825	3,306,825	276,440	3,030,385	8.4
11710	Contribuciones al Instituto Nacional de Jubilaciones y Pensiones de los Empleados y Funcionarios del Poder Ejecutivo	11,017,342	11,017,342	1,796,760	9,220,583	16.3
11750	Contribuciones para Seguro Social	2,019,159	2,019,159	285,903	1,733,256	14.2
12100	Sueldos Básicos	28,226,806	28,226,806	4,086,947	24,139,859	14.5
12410	Decimotercer Mes	2,362,234	2,362,234	-	2,362,234	-
12420	Decimocuarto Mes	2,362,234	2,362,234	-	2,362,234	-
12550	Contribuciones para Seguro Social	1,621,573	1,621,573	350,156	1,271,417	21.6
14100	Horas Extraordinarias	738,082	738,082	-	738,082	-
16200	Compensaciones	6,000,000	6,000,000	591,460	5,408,540	9.9
<b>20000</b>	<b>SERVICIOS NO PERSONALES</b>	<b>51,828,938</b>	<b>51,828,938</b>	<b>57,020</b>	<b>51,771,918</b>	<b>0.1</b>
21110	Suministro De Energía EléCtrica	1,000,000	1,000,000	-	1,000,000	-
21200	Agua	400,000	400,000	57,020	342,980	14
23200	Mantenimiento y Reparación de Equipos y Medios de Transporte	1,000,000	1,000,000	-	1,000,000	-
24200	Estudios, Investigaciones y Análisis de Factibilidad	9,123,938	9,123,938	-	9,123,938	-
24500	Servicios de Capacitación	150,000	150,000	-	150,000	-
25400	Primas y Gastos de Seguro	400,000	400,000	-	400,000	-
25600	Publicidad y Propaganda	1,415,000	1,415,000	-	1,415,000	-
25700	Servicio de Internet	980,000	980,000	-	980,000	-
26110	Pasajes Nacionales	300,000	300,000	-	300,000	-
26120	Pasajes al Exterior	500,000	500,000	-	500,000	-
26210	Viáticos Nacionales	1,660,000	1,660,000	-	1,660,000	-
26220	Viáticos al Exterior	1,000,000	1,000,000	-	1,000,000	-
27210	Tasas	500,000	500,000	-	500,000	-
29100	Ceremonial y Protocolo	32,000,000	32,000,000	-	32,000,000	-
29300	Actuaciones Deportivas	1,400,000	1,400,000	-	1,400,000	-
<b>30000</b>	<b>MATERIALES Y SUMINISTROS</b>	<b>21,330,768</b>	<b>21,330,768</b>	<b>-</b>	<b>21,330,768</b>	<b>-</b>
33100	Productos De Papel Y Cartón	40,000	40,000	-	40,000	-
34400	Llantas y Cámaras de Aire	300,000	300,000	-	300,000	-
35100	Productos Químicos	5,200,000	5,200,000	-	5,200,000	-
35300	Abonos y Fertilizantes	1,083,200	1,083,200	-	1,083,200	-
35400	Insecticidas, Fumigantes y Otros	442,000	442,000	-	442,000	-
35500	Tintas, Pinturas y Colorantes	200,000	200,000	-	200,000	-
35620	Diesel	200,000	200,000	-	200,000	-
35800	Productos de Material Plástico	110,000	110,000	-	110,000	-
39100	Elementos de Limpieza y Aseo Personal	6,200,000	6,200,000	-	6,200,000	-
39200	Útiles de Escritorio, Oficina y Enseñanza	100,000	100,000	-	100,000	-
39600	Repuestos y Accesorios	3,455,568	3,455,568	-	3,455,568	-
39800	Útiles Deportivos, Recreativos y de Rescate	4,000,000	4,000,000	-	4,000,000	-
<b>40000</b>	<b>BIENES CAPITALIZABLES</b>	<b>598,697,337</b>	<b>598,697,337</b>	<b>-</b>	<b>598,697,337</b>	<b>-</b>
42110	Muebles Varios de Oficina	856,200	856,200	-	856,200	-
42120	Equipos Varios de Oficina	430,000	430,000	-	430,000	-

ANEXO N° 1.1  
SECRETARÍA DE FINANZAS  
ADMINISTRACIÓN PÚBLICA CENTRAL  
INSTITUCIÓN 413: COMISIÓN NACIONAL DE DEPORTES, EDUCACIÓN FÍSICA Y RECREACIÓN (CONDEPOR)  
PRESUPUESTO DE EGRESOS POR OBJETO DETALLADO  
PRIMER TRIMESTRE DE 2026  
FONDOS DEL TESORO NACIONAL  
(Cifras en Lempiras)

Objeto	Descripción	Presupuesto Vigente 2025 Prorrogado 2026	Vigente	Ejecutado I Trimestre	Variación Trimestral	
					Vigente / Ejecutado	% de Ejecución
42140	Electrodomésticos	324,000	324,000	-	324,000	-
42340	Equipo de Elevación y Tracción	390,000	390,000	-	390,000	-
42510	Equipo de Comunicación	480,000	480,000	-	480,000	-
42600	Equipos para Computación	4,490,000	4,490,000	-	4,490,000	-
42800	Herramientas Mayores	2,864,551	2,864,551	-	2,864,551	-
42900	Equipos para Electrificación (Medidores, Transformadores y Postes)	5,510,586	5,510,586	-	5,510,586	-
45100	Aplicaciones Informáticas	952,000	952,000	-	952,000	-
46200	Equipo de Seguridad (Policia)	500,000	500,000	-	500,000	-
47210	Construcciones y Mejoras de Bienes en Dominio Público	531,900,000	531,900,000	-	531,900,000	-
47220	Supervisión de Construcciones y Mejoras de Bienes en Dominio Público	50,000,000	50,000,000	-	50,000,000	-
<b>50000</b>	<b>TRANSFERENCIAS Y DONACIONES</b>	<b>75,699,003</b>	<b>75,699,003</b>	<b>8,554,572</b>	<b>67,144,431</b>	<b>11.3</b>
51211	Becas Nacionales	10,000,000	10,000,000	-	10,000,000	-
51220	Ayuda Social a Personas	28,084,150	28,084,150	-	28,084,150	-
51310	Transferencias Corrientes A Instituciones Sin Fines De Lucro	3,396,564	3,396,564	-	3,396,564	-
52120	Transferencias Corrientes a Instituciones Descentralizadas	33,218,289	33,218,289	8,554,572	24,663,717	25.8
55120	Transferencias de Capital a Instituciones Descentralizadas	1,000,000	1,000,000	-	1,000,000	-
	<b>TOTAL</b>	<b>893,855,575</b>	<b>893,855,575</b>	<b>31,845,598</b>	<b>862,009,977</b>	<b>3.562723</b>

**ANEXO N° 1.2**  
**SECRETARÍA DE FINANZAS**  
**ADMINISTRACIÓN PÚBLICA CENTRAL**  
**INSTITUCIÓN 413: COMISIÓN NACIONAL DE DEPORTES, EDUCACIÓN FÍSICA Y RECREACIÓN (CONDEPOR)**  
**PRESUPUESTO DE EGRESOS POR OBJETO DETALLADO**  
**PRIMER TRIMESTRE DE 2026**  
**FONDOS DE RECURSOS PROPIOS**  
**(Cifras en Lempiras)**

Objeto	Descripción	Presupuesto Vigente 2025 Prorrogado 2026	Vigente	Ejecutado I Trimestre	Variación Trimestral	
					Vigente / Ejecutado	% de Ejecución
<b>10000</b>	<b>SERVICIOS PERSONALES</b>	<b>180,000</b>	<b>180,000</b>	<b>13,000</b>	<b>167,000</b>	<b>7.2</b>
14300	Gastos de Representacion en el Pais	180,000	180,000	13,000	167,000	7.2
<b>20000</b>	<b>SERVICIOS NO PERSONALES</b>	<b>7,021,460</b>	<b>7,021,460</b>	<b>60,030</b>	<b>6,961,430</b>	<b>0.9</b>
23200	Mantenimiento y Reparación de Equipos y Medios de Transporte	446,000	446,000	-	446,000	-
23320	Mantenimiento y Reparación de Equipos de Tracción y Elevación	200,000	200,000	-	200,000	-
23350	Mantenimiento y Reparación de Equipo para Computación	200,000	200,000	-	200,000	-
23360	Mantenimiento y Reparación de Equipo de Oficina y Muebles	200,000	200,000	-	200,000	-
23370	Mantenimiento y Reparación de Equipos de Comunicación	200,000	200,000	-	200,000	-
25400	Primas y Gastos de Seguro	300,000	300,000	-	300,000	-
25600	Publicidad y Propaganda	1,588,080	1,588,080	60,030	1,528,050	4
26110	Pasajes Nacionales	296,540	296,540	-	296,540	-
26120	Pasajes al Exterior	800,000	800,000	-	800,000	-
26210	Viáticos Nacionales	1,490,840	1,490,840	-	1,490,840	-
26220	Viáticos al Exterior	800,000	800,000	-	800,000	-
29100	Ceremonial y Protocolo	500,000	500,000	-	500,000	-
<b>30000</b>	<b>MATERIALES Y SUMINISTROS</b>	<b>14,840,000</b>	<b>14,840,000</b>	<b>-</b>	<b>14,840,000</b>	<b>-</b>
31110	Productos Alimenticios Y Bebidas	536,000	536,000	-	536,000	-
31500	Madera, Corcho y sus Manufacturas	100,000	100,000	-	100,000	-
32200	Confecciones Textiles	200,000	200,000	-	200,000	-
32310	Prendas de Vestir	400,000	400,000	-	400,000	-
32400	Calzados	500,000	500,000	-	500,000	-
33100	Productos De Papel Y Cartón	894,000	894,000	-	894,000	-
33300	Productos de Artes Gráficas	326,000	326,000	-	326,000	-
34300	Artículos de Caucho	61,200	61,200	-	61,200	-
34400	Llantas y Cámaras de Aire	1,046,004	1,046,004	-	1,046,004	-
35100	Productos Químicos	693,000	693,000	-	693,000	-
35210	Productos Farmacéuticos y Medicinales Varios	200,000	200,000	-	200,000	-
35260	Oxígeno Médico	8,000	8,000	-	8,000	-
35270	Vendaje para Fracturas y Otros	10,000	10,000	-	10,000	-
35500	Tintas, Pinturas y Colorantes	750,000	750,000	-	750,000	-
35610	Gasolina	750,000	750,000	-	750,000	-
35620	Diesel	1,500,000	1,500,000	-	1,500,000	-
35650	Aceites y Grasas Lubricantes	300,000	300,000	-	300,000	-
35800	Productos de Material Plástico	294,336	294,336	-	294,336	-
36100	Productos Ferrosos	700,000	700,000	-	700,000	-
36400	Herramientas Menores	212,221	212,221	-	212,221	-
36930	Elementos de Ferretería	917,944	917,944	-	917,944	-
37100	Productos De Cemento, Asbesto, Yeso Y Otros	500,000	500,000	-	500,000	-
37800	Piedra, Arcilla Y Arena	570,000	570,000	-	570,000	-
39100	Elementos de Limpieza y Aseo Personal	300,000	300,000	-	300,000	-
39200	Útiles de Escritorio, Oficina y Enseñanza	600,000	600,000	-	600,000	-
39300	Útiles y Materiales Eléctricos	1,438,895	1,438,895	-	1,438,895	-
39520	Instrumental y Material para Laboratorio	8,000	8,000	-	8,000	-
39530	Material Médico Quirúrgico Menor	12,000	12,000	-	12,000	-
39570	Materiales, Accesorios y Suministros para Rehabilitación	8,000	8,000	-	8,000	-

**ANEXO N° 1.2**  
**SECRETARÍA DE FINANZAS**  
**ADMINISTRACIÓN PÚBLICA CENTRAL**  
**INSTITUCIÓN 413: COMISIÓN NACIONAL DE DEPORTES, EDUCACIÓN FÍSICA Y RECREACIÓN (CONDEPOR)**  
**PRESUPUESTO DE EGRESOS POR OBJETO DETALLADO**  
**PRIMER TRIMESTRE DE 2026**  
**FONDOS DE RECURSOS PROPIOS**  
**(Cifras en Lempiras)**

Objeto	Descripción	Presupuesto Vigente 2025 Prorrogado 2026	Vigente	Ejecutado I Trimestre	Variación Trimestral	
					Vigente / Ejecutado	% de Ejecución
39600	Repuestos y Accesorios	1,004,400	1,004,400	-	1,004,400	-
<b>40000</b>	<b>BIENES CAPITALIZABLES</b>	<b>708,000</b>	<b>708,000</b>	-	<b>708,000</b>	-
42110	Muebles Varios de Oficina	448,000	448,000	-	448,000	-
42120	Equipos Varios de Oficina	200,000	200,000	-	200,000	-
42140	Electrodomésticos	50,000	50,000	-	50,000	-
42410	Equipo Médico, Sanitario, Hospitalario e Instrumental	10,000	10,000	-	10,000	-
<b>TOTAL</b>		<b>22,749,460</b>	<b>22,749,460</b>	<b>73,030</b>	<b>22,676,430</b>	<b>0.32</b>

**ANEXO N° 1.3**  
**SECRETARÍA DE FINANZAS**  
**ADMINISTRACIÓN PÚBLICA CENTRAL**  
**INSTITUCIÓN 413: COMISIÓN NACIONAL DE DEPORTES, EDUCACIÓN FÍSICA Y RECREACIÓN (CONDEPOR)**  
**PRESUPUESTO DE EGRESOS POR OBJETO DETALLADO**  
**PRIMER TRIMESTRE DE 2026**  
**FONDOS EXTERNOS**  
**(Cifras en Lempiras)**

Objeto	Descripción	Presupuesto Vigente 2025 Prorrogado 2026	Vigente	Ejecutado I Trimestre	Variación Trimestral	
					Vigente / Ejecutado	% de Ejecución
<b>40000</b>	<b>BIENES CAPITALIZABLES</b>	<b>448,783,187</b>	<b>448,783,187</b>	-	<b>448,783,187</b>	-
47210	Construcciones y Mejoras de Bienes en Dominio Público	448,783,187	448,783,187	-	448,783,187	-
	<b>TOTAL</b>	<b>448,783,187</b>	<b>448,783,187</b>	-	<b>448,783,187</b>	-

ANEXO N° 2  
SECRETARÍA DE FINANZAS  
ADMINISTRACIÓN PÚBLICA CENTRAL  
INSTITUCIÓN 413: COMISIÓN NACIONAL DE DEPORTES, EDUCACIÓN FÍSICA Y RECREACIÓN (CONDEPOR)  
PRESUPUESTO DE EGRESOS POR PROGRAMA Y GRUPO DE GASTO  
PRIMER TRIMESTRE DE 2026  
TOTAL FONDOS  
(Cifras en Lempiras)

Programa	Grupo	Descripción	Presupuesto Vigente 2025 Prorrogado 2026	Vigente	Ejecutado I Trimestre	Variación Trimestral	
						Vigente / Ejecutado	% de Ejecución
<b>1</b>		<b>ACTIVIDADES CENTRALES</b>	<b>110,495,528</b>	<b>110,495,528</b>	<b>10,419,228</b>	<b>100,076,300</b>	<b>9.4</b>
	10000	SERVICIOS PERSONALES	68,069,746	68,069,746	10,302,178	57,767,568	15.1
	20000	SERVICIOS NO PERSONALES	12,661,460	12,661,460	117,050	12,544,410	0.9
	30000	MATERIALES Y SUMINISTROS	13,160,972	13,160,972	-	13,160,972	-
	40000	BIENES CAPITALIZABLES	13,206,786	13,206,786	-	13,206,786	-
	50000	TRANSFERENCIAS Y DONACIONES	3,396,564	3,396,564	-	3,396,564	-
<b>11</b>		<b>ACTIVIDADES COMUNES A LOS PROGRAMAS 11, 12, 13 Y 14</b>	<b>1,109,350,650</b>	<b>1,109,350,650</b>	<b>7,179,711</b>	<b>1,102,170,939</b>	<b>0.6</b>
	10000	SERVICIOS PERSONALES	46,325,178	46,325,178	7,179,711	39,145,467	15.5
	20000	SERVICIOS NO PERSONALES	9,473,938	9,473,938	-	9,473,938	-
	30000	MATERIALES Y SUMINISTROS	18,869,796	18,869,796	-	18,869,796	-
	40000	BIENES CAPITALIZABLES	1,034,681,738	1,034,681,738	-	1,034,681,738	-
<b>12</b>		<b>ACTIVIDADES COMUNES A LOS PROGRAMAS 15, 16 Y 17</b>	<b>111,323,755</b>	<b>111,323,755</b>	<b>5,765,117</b>	<b>105,558,638</b>	<b>5.2</b>
	10000	SERVICIOS PERSONALES	32,084,605	32,084,605	5,765,117	26,319,488	18.0
	20000	SERVICIOS NO PERSONALES	36,715,000	36,715,000	-	36,715,000	-
	30000	MATERIALES Y SUMINISTROS	4,140,000	4,140,000	-	4,140,000	-
	40000	BIENES CAPITALIZABLES	300,000	300,000	-	300,000	-
	50000	TRANSFERENCIAS Y DONACIONES	38,084,150	38,084,150	-	38,084,150	-
<b>99</b>		<b>ACTIVIDADES COMUNES A LOS PROGRAMAS 18, 19 Y 20</b>	<b>34,218,289</b>	<b>34,218,289</b>	<b>8,554,572</b>	<b>25,663,717</b>	<b>25.0</b>
	50000	TRANSFERENCIAS Y DONACIONES	34,218,289	34,218,289	8,554,572	25,663,717	25.0
<b>TOTAL</b>			<b>1,365,388,222</b>	<b>1,365,388,222</b>	<b>31,918,628</b>	<b>1,333,469,594</b>	<b>2.3</b>