



SECRETARÍA
DE FINANZAS



Informe de Seguimiento y Evaluación de la Ejecución Presupuestaria Física y Financiera al Primer Trimestre 2026

414 Dirección de Gestión por Resultados
(DIGER)



SEGUIMIENTO Y EVALUACIÓN
DE LA GESTIÓN PRESUPUESTARIA
PRIMER TRIMESTRE 2026

414: DIRECCIÓN DE GESTIÓN POR RESULTADOS (DIGER)

I. ANTECEDENTES

La Secretaría de Estado en el Despacho de Finanzas realiza el Informe de la Ejecución del Presupuesto de Ingresos y Egresos, con base a los artículos 45 y 46 Capítulo VII “Del Seguimiento y Evaluación de la Ejecución Presupuestaria” del Decreto Legislativo No.83-2004, contentivo de la Ley Orgánica del Presupuesto, Acuerdo No. 1341 de la Secretaría de Finanzas, publicado en el Diario Oficial La Gaceta el 12 de febrero 2009, que aprueba las Normas Técnicas del Subsistema de Presupuesto y Artículo 262 Capítulo VI “Monitoreo, Seguimiento y Evaluación” del Decreto Legislativo No. 4-2025 publicado en el diario oficial La Gaceta el 6 de febrero 2025, correspondiente a la Ley Anual del Presupuesto, Ejercicio Fiscal 2025 y sus Disposiciones Generales, Aprobadas por Congreso Nacional y prorrogadas para el primer trimestre 2026 en cumplimiento al artículo 29 Capítulo III de la Ley Orgánica de Presupuesto.

a. Autoridad Legislativa

La Dirección de Gestión por Resultados, fue creada mediante Decreto Legislativo PCM-005-2022, artículo 13 la cual funcionará como Ente Desconcentrado de la Presidencia de la República. Y según Decreto Ejecutivo PCM-023-2023, en el que expresa que la Dirección de Gestión por Resultados (DIGER), es la responsable de la evaluación de la gestión pública presidencial, sectorial e institucional, utilizando el Sistema de Gerencia Pública por Resultados (SIGPRET). Las obligaciones de la Dirección de Gestión por Resultados (DIGER) y su estructura organizativa se establecerán en el respectivo Reglamento Interno; así como por los manuales y demás instrumentos que se emitan oportunamente por dicha Dirección, con apego a la Constitución y a las leyes.

b. Misión

Somos la Institución del Estado que brinda apoyo técnico a la Presidencia de la República en la implementación del modelo de gestión por resultados; orientada a lograr la



transformación de la sociedad hondureña con un crecimiento económico inclusivo y sostenido mediante el máximo valor público generado por las instituciones del Estado.

c. Visión

Ser reconocida como una institución referente a nivel nacional e internacional por su liderazgo con credibilidad y capacidad técnica en la implementación del modelo de gestión por resultados y gobierno digital, contribuyendo al fortalecimiento institucional para el establecimiento de una gerencia gubernamental dinámica, participativa y transparente; que responda a las necesidades y expectativas de la ciudadanía.

d. Funciones

- ✓ Emitir lineamientos generales de Implementación y operación de la metodología y herramienta de la Gestión Por Resultados para todas las Instituciones del Poder Ejecutivo.
- ✓ Diseñar, administrar y consolidar el Sistema de Gerencia Pública por Resultados y Transparencia (SIGPRET).
- ✓ Diseñar y aplicar la cadena de valor público de resultados en el SIGPRET, mediante la Matriz de Consistencia de Resultados (MCR) concerniente a la concertación de indicadores de resultado de naturaleza institucional y sectorial vinculados a los indicadores presidenciales y respectivos ejes estratégicos establecidos por la Presidencia de la República.
- ✓ Evaluar y monitorear los resultados a nivel institucional, sectorial y nacional de impacto mediante el SIGPRET, para mejorar la efectividad de la formulación y ejecución de las políticas, normativas, proyectos y otros instrumentos de la gestión institucional, sectorial, y presidencial.
- ✓ Coordinar y administrar el marco de planes y políticas de la República Digital, bajo directrices de la Presidencia de la República.
- ✓ Establecer los ejes estratégicos y lineamientos generales de la política y plan de la República Digital, alineados con las prioridades de la Presidencia de la República.
- ✓ Asegurar la calidad de la información que se ingresa al SIGPRET, respecto al establecimiento y el respectivo avance en la ejecución de las metas e indicadores institucionales, sectoriales, y presidenciales.
- ✓ Implementar las Mesas Sectoriales para la Gerencia Pública por Resultados y Transparencia (MESGEPRET), como espacio de trabajo para evaluar las metas sectoriales.



- ✓ Evaluar la transparencia y la rendición de cuentas a la ciudadanía mediante indicadores de resultado vinculados a la Oficina Normativa de Contratación y Adquisiciones del Estado de Honduras (ONCAE), el Instituto de Acceso a la Información Pública (IAIP), y la Secretaría de Estado en los Despachos de Transparencia y Lucha Contra la Corrupción (STLCC).
- ✓ Definir los criterios técnicos y de pertinencia de los instrumentos a utilizar en las distintas mediciones dirigidas a nivel institucional, sectorial y presidencial (impacto).
- ✓ Implementar el ciclo de gestión por resultados mediante interacción de los sistemas administrativos y funcionales del Estado, a través de los instrumentos de política pública, planeamiento, presupuesto, ejecución de programas e inversiones, y evaluación, asociados con la gerencia pública, que busca la generación de valor público en los servicios públicos provistos por el Estado.
- ✓ Se elaborarán informes institucionales, sectoriales y presidenciales, que serán presentados a la Presidenta de la República y publicados en la página web de la Presidencia de la República y el Portal de SIGPRET. Asimismo, se remitirán al Tribunal Superior de Cuentas (TSC), al Instituto de Acceso a la Información Pública (IAIP) y al Congreso Nacional de la República.
- ✓ Realizar evaluaciones periódicas para la medición física, financiera y de transparencia a nivel institucional de manera trimestral; sectorial de forma semestral; y una presidencial de forma anual de las instancias del aparato gubernamental.
- ✓ Coordinar y controlar los procesos de evaluación sobre las intervenciones sociales que ejecuta Poder Ejecutivo, para determinar su costo, efectividad, y medir los resultados y/o impactos.
- ✓ Dar seguimiento a la asignación y ejecución de recursos, según la proporción del presupuesto asignado a las instituciones del sector público y apoyar los procesos de formulación del mismo.
- ✓ Establecer procesos y una práctica continua de transparencia y rendición de cuentas a la ciudadanía utilizando el SIGPRET.
- ✓ Garantizar el cumplimiento de la Ley de Transparencia y Acceso a la Información Pública mediante la aplicación de indicadores de transparencia para todas las instituciones pública.



II. RESUMEN DE LA COMPOSICIÓN DEL PRESUPUESTO VIGENTE

El presente Informe contiene el análisis de la Ejecución Física y Financiera del Plan Operativo Anual y del Presupuesto de Ingresos y Egresos de la Dirección de Gestión por Resultados (DIGER) correspondiente al primer trimestre de 2026. La DIGER cuenta con un presupuesto prorrogado de L362,657,576.00 representando el 0.08% del Presupuesto General de Ingresos y Egresos de la República Prorrogado, que asciende a L444,893,767,935.00.

La siguiente sección del informe provee un análisis de la composición del presupuesto vigente:

a. Fuente de Presupuesto Vigente

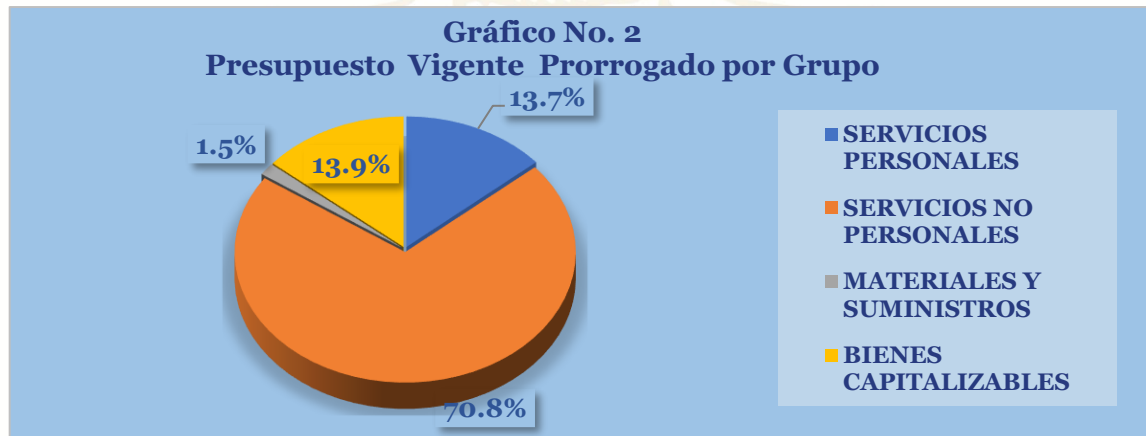
El presupuesto vigente para el Ejercicio Fiscal 2025 para la Dirección de Gestión por Resultados (DIGER) asciende a L121,206,299.00 con Fondos Nacionales y L241,451,277.00 con Fondos Externos; totalizando un presupuesto vigente de L362,557,576.00.





b. Presupuesto Vigente por Grupo

Como se muestra en la gráfica siguiente, la parte más relevante del presupuesto es el Grupo de Gasto de Servicios Personales con 13.7%, Servicios No Personales 70.8%, Bienes Capitalizables 13.9% y Materiales y Suministros 1.5%.



c. Gasto por Grupo Ejecutado 2024-2025-Vigente Prorrogado 2026.

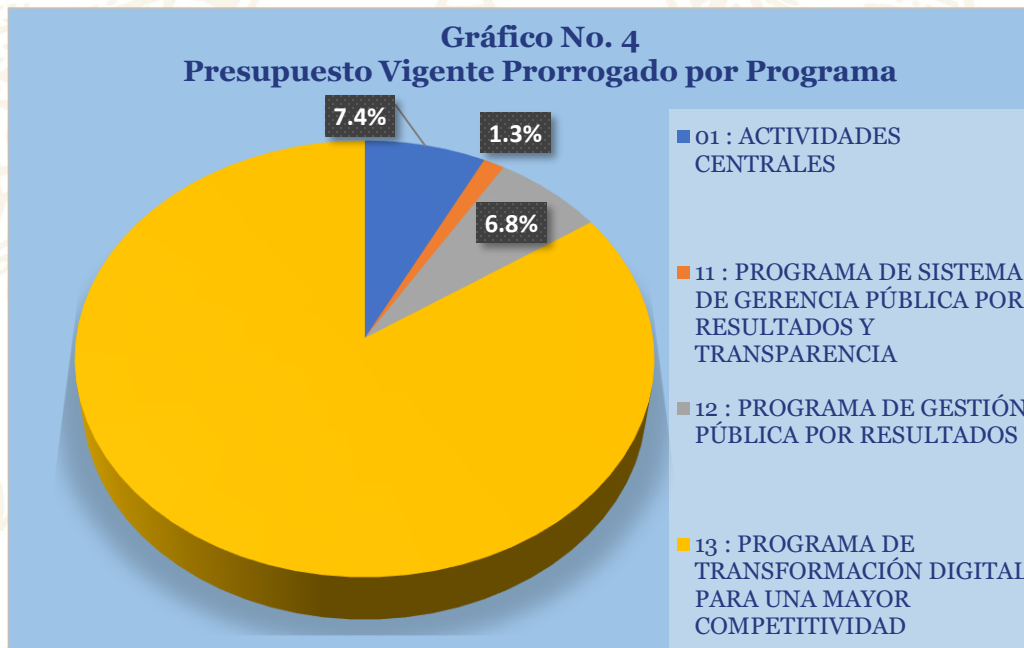
La gráfica siguiente muestra la distribución de los gastos presupuestarios en los últimos dos años (2024 y 2025) considerando también el presupuesto vigente prorrogado en el Ejercicio Fiscal, 2026. Los datos revelan un aumento progresivo en la ejecución presupuestaria durante el período analizado.





d. Presupuesto Vigente por Programa

El presupuesto vigente a nivel de programas se muestra en la siguiente gráfica, donde la mayor asignación se encuentra en el programa 13 Programa de , con un monto de 306,489,577.00 Lempiras asignación para la consecución del fin primordial del instituto, seguido del Programa 01 Actividades Centrales como apoyo a la consecución de los objetivos institucionales con una asignación de 26,929,158.00 Lempiras; seguidamente el Programa 12 Programa de Sistema de Gerencia Pública por Resultados y Transparencia 24,532,928.00 Lempiras; y el Programa 11 Administración del Sistema de Gestión Pública por Resultados y Transparencia (SIGPRET) 4,705,913.00 Lempiras. La distribución del presupuesto vigente por programas se refleja de la siguiente forma:

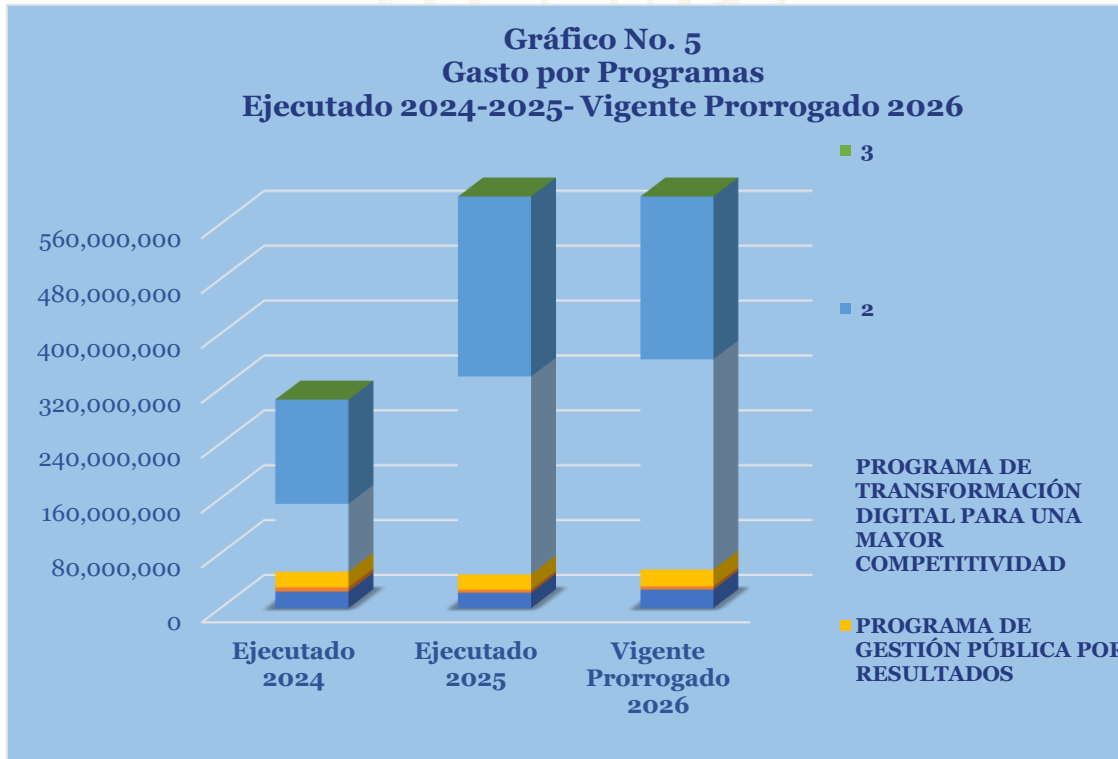


e. Gasto por Programa Ejecutado 2024-2025-Vigente Prorrogado 2026

La gráfica siguiente muestra el total de gastos por programa durante los últimos tres años comparado con el presupuesto vigente del presente año. Se observa que en el presupuesto vigente prorrogado 2026, con relación al ejecutado del año anterior, muestra un incremento de 58.1%, esencialmente en el programa de Transformación Digital para una Mayor Competitividad, con una asignación vigente prorrogado de 306,489,577 Lempiras, monto mayor en un 6.2% (17,860,990 Lempiras) con relación al presupuesto ejecutado 2025 del



programa, obedeciendo a una mayor asignación para el programa, y en el Programa de Sistema de Gerencia Pública por Resultados y Transparencia, con una asignación vigente de 24,532,928 Lempiras, monto mayor en 9.7% (2,178,142 Lempiras) en relación al presupuesto ejecutado en 2025.





III. ANÁLISIS DE LA EJECUCIÓN PRESUPUESTARIA

a. Asuntos Relevantes

Con base en el artículo 368 de la Constitución de la República y el artículo 29 de la Ley Orgánica del Presupuesto, que establecen la vigencia del presupuesto del ejercicio fiscal anterior cuando no se ha aprobado el correspondiente al nuevo ejercicio fiscal, se informa que durante el primer trimestre de 2026 las instituciones de la Administración Central operaron bajo prórroga presupuestaria de la gestión 2025. En consecuencia, al no contarse con el Plan Operativo Anual (POA) 2026 aprobado, no fue posible realizar el análisis de la ejecución física de los programas productivos.

b. Análisis de los Objetivos

La Dirección de Gestión por Resultados (DIGER) cuenta con 11 Objetivos Operativos. Los objetivos son los siguientes:

1. Monitorear y evaluar el desempeño de la Gestión Pública a nivel institucional, sectorial y Presidencial para mejorar la toma de decisiones.
2. Desarrollar y establecer los documentos metodológicos y operativos para el monitoreo y evaluación de la Gestión Pública...
3. Asistir técnicamente a las instituciones y mesas sectoriales del Poder Ejecutivo en temas estadísticos - matemáticos para mejorar su gestión.
4. Diseñar, desarrollar, implementar y administrar el Sistema de Gerencia Pública por Resultados y Transparencia (SIGPRET).
5. Fortalecer las capacidades de los usuarios del SIGPRET.
6. Fortalecer la seguridad de la información del SIGPRET.
7. Gestión tecnológica de la DIGER con el propósito de ofrecer el más alto nivel de rendimiento operativo con el fin de garantizar la disponibilidad, integridad y confidencialidad de la información.
8. Ampliar la cobertura y uso de la conectividad.
9. Reducir los costos transaccionales para ciudadanos, empresas y organismos públicos, mediante el desarrollo del gobierno digital.
10. Incrementar el nivel de innovación, mediante el desarrollo de la economía digital.
11. Dar Cumplimiento a las normas vigentes y mecanismos de control en la ejecución del proyecto.



c. Análisis de los Ingresos

Esta institución no genera Recursos Propios.

d. Análisis de los Gastos

1. Gastos por Grupo

La clasificación por Objeto del Gasto se conceptúa como una ordenación sistemática y homogénea de los bienes, servicios y las transferencias que el Sector Público aplica en el desarrollo de su gestión. Lo anterior, permite identificar claramente y con transparencia los bienes y servicios que se adquieren, así como las transferencias que se ejecutan.

La siguiente tabla brinda un resumen de los gastos por grupo total fuentes. Para más detalles a nivel de Fuentes Nacionales que corresponde a la Clasificación del Gasto por Objeto Específico (Ver Anexo No. 1 Presupuesto de Egresos por Objeto Detallado).

Cuadro No. 1
Ejecución de Egresos por Grupo de Gasto
(Cifras en Lempiras)

Grupo	Vigente 2025 Prorrogado 2026	Vigente	Ejecutado del I Trimestre	Disponible	% Trim
Servicios Personales	49,860,383	49,860,383	8,940,502	40,919,881	17.9
Servicios No Personales	256,800,741	256,800,741	3,516,855	253,283,886	1.4
Materiales y Suministros	5,488,164	5,488,164	-	5,488,164	-
Bienes Capitalizables	50,508,288	50,508,288	-	50,508,288	-
Total	362,657,576	362,657,576	12,457,357	350,200,219	19.3

Observaciones sobre Ejecución Trimestral

La DIGER muestra una ejecución para el primer trimestre de L12,457,357 la cual representa el 19.3% de su presupuesto vigente, donde los grupos de gasto más relevantes según su nivel de ejecución son Servicios Personales con 17.9% en los que se encuentran sueldos mensuales y colaterales, Servicios No Personales con 1.4%, Materiales y Suministros no presenta ninguna ejecución y Bienes Capitalizables tampoco presenta ninguna ejecución respecto al presupuesto vigente de la Institución.



Respuesta de la Institución

No se requiere respuesta de la institución.

2. Gastos por Programa

Esta sección brinda una descripción general tanto del desempeño financiero como el físico del programa para el presente trimestre, así como también a la fecha. La información financiera de dicho programa ha sido consolidada. Para información detallada ver Anexo 2.

a. Programas Administrativos

Programa 01: Actividades Centrales

Este programa cuenta con un presupuesto vigente prorrogado de 26,929,158 Lempiras, orientados al desarrollo de actividades de ejecución de los grupos de gasto Servicios Personales, Servicios No Personales, Materiales y Suministros y Bienes Capitalizables para el normal funcionamiento de la Institución.

Cuadro No. 2
Ejecución de Egresos por Programas Administrativos
(Cifras en Lempiras)

Vigente 2025 Prorrogado 2026	Vigente	Ejecutado del I Trimestre	Disponible	% del Trimestre	% Acumulado
26,929,158	26,929,158	4,270,129	22,659,029	15.9	15.9

Observaciones sobre Ejecución Trimestral

El presupuesto del programa 01” Actividades Centrales” muestra una ejecución de 26,929,158 Lempiras que, en relación al presupuesto vigente de la Institución, este programa ejecuta los grupos de gasto Servicios Personales, Servicios No Personales, Materiales y Suministros y Bienes Capitalizables para el normal funcionamiento de la Institución.



Respuesta de la Institución

No se requiere respuesta de la institución.

Modificaciones presupuestarias relevantes del programa

No se hicieron modificaciones presupuestarias para este primer trimestre.

b. Programas Operativos

Programa 11 - Sistema de Gerencia Pública por Resultados y Transparencia (SIGPRET)

El objetivo estratégico del Programa 11 es diseñar nuevas herramientas de forma continua del Sistema de Gerencia Pública por Resultados y Transparencia (SIGPRET), para generar información pertinente para la toma de decisiones. No obstante, lo anterior, no se puede presentar el análisis de la información física en vista que en el primer trimestre del 2026 no se contó con el POA para evaluación y seguimiento por motivo de la prórroga presupuestaria.

Cuadro No. 3
Ejecución de Egresos por Programa
(Cifras en Lempiras)

Información Financiera						
Vigente 2025 Prorrogado 2026	Vigente	Ejecutado I Trimestre	Ejecutado Acumulado	Disponible	% Trimestre	% Acumulado
4,705,913	4,705,913	543,632	543,632	4,162,281	11.6	11.6
Información Física						
Descripción del Producto	Informe de impacto que tienen la estrategia de comunicación implementada por el gobierno en la población nacional tanto en medios digitales y tradicionales, elaborado y entregado a las personas que toman decisiones.(PPF)			Unidad de Medida del producto	149-INFORME	
Trimestral						
Programado		Ejecutado		Ejecución		
Cantidad	Asignación Presupuestaria	Cantidad	Asignación Presupuestaria	Cantidad %	Asignación Presupuestaria %	
-	-	-	-	-	-	
Anual						
Programado		Ejecutado		Ejecución		
Cantidad	Asignación Presupuestaria	Cantidad	Asignación Presupuestaria	Cantidad %	Asignación Presupuestaria %	
-	-	-	-	-	-	



Observaciones sobre Ejecución Trimestral

El programa 11 – Sistema de Gerencia Pública por Resultados y Transparencia (SIGPRET) muestra una ejecución financiera de 11.6% en el primer trimestre respecto al presupuesto vigente de la Institución, respecto a la información física este programa tiene como producto actualización para el SIGPRET implementadas, mostrando un 0% de ejecución según la información física, y una ejecución financiera del 0%.

Respuesta de la Institución

No se tiene respuesta de la institución.

Modificaciones presupuestarias relevantes del programa

En el primer trimestre no se realizó modificaciones en el programa 11 Sistema de Gerencia Pública por Resultados y Transparencia (SIGPRET).

Programa 12 - Seguimiento y Evaluación Institucional, Sectorial y Presidencial

El Objetivo de este programa es implementar el ciclo de gestión por resultados mediante información oportuna y de calidad para la toma de decisiones, con relación a las metas de impacto, sectoriales e institucionales, para la asignación, uso de recursos, entrega de bienes y servicios con eficiencia, eficacia, equidad y calidad, con la correspondiente retroalimentación requerida, para lograr las metas establecidas en la planificación.



**Cuadro No. 4
Ejecución de Egresos por Programa
(cifras en Lempiras)**

Información Financiera						
Vigente 2025 Prorrogado 2026	Vigente	Ejecutado I Trimestre	Ejecutado Acumulado	Disponible	% Trimestre	% Acumulado
24,532,928	24,532,928	4,275,401	4,275,401	20,257,527	17.4	17.4
Información Física						
Descripción del Producto	Informe de impacto que tienen la estrategia			Unidad de Medida del	149-INFORME	
Trimestral						
Programado		Ejecutado		Ejecución		
Cantidad	Asignación Presupuestaria	Cantidad	Asignación Presupuestaria	Cantidad %	Asignación Presupuestaria %	
-	-	-	-	-	-	
Anual						
Programado		Ejecutado		Ejecución		
Cantidad	Asignación Presupuestaria	Cantidad	Asignación Presupuestaria	Cantidad %	Asignación Presupuestaria %	
-	-	-	-	-	-	

Observaciones sobre Ejecución Trimestral

El programa 12 – Seguimiento y Evaluación Institucional, Sectorial y Presidencial muestra una ejecución financiera de 17.4% en el primer trimestre respecto al presupuesto vigente de la Institución, respecto a la información física este programa muestra un 0% de ejecución según la información física, y una ejecución financiera del 0%.

Respuesta de la Institución

No se tiene respuesta de la institución.

Modificaciones presupuestarias relevantes del programa

En el primer trimestre no se realizó modificaciones en el programa 12 Seguimiento y Evaluación Institucional, Sectorial y Presidencial.



Programa 13 - Programa de Transformación Digital para una Mayor Competitividad

Este programa tiene como objetivo implementar un proyecto de digitalización dentro de la Administración Pública en general, lo anterior, con el objetivo de generar un aumento de la competitividad en la institucionalidad del país, además de apoyar el emprendimiento digital de la ciudadanía.

**Cuadro No. 5
Ejecución de Egresos por Programa
(cifras en Lempiras)**

Información Financiera						
Vigente 2025 Prorrogado 2026	Vigente	Ejecutado I Trimestre	Ejecutado Acumulado	Disponible	% Trimestre	% Acumulado
306,489,577	306,489,577	3,368,195	3,368,195	303,121,382	1.1	1.1
Información Física						
Descripción del Producto		Informe de impacto que tienen la estrategia		Unidad de Medida del	149-INFORME	
Trimestral						
Programado		Ejecutado		Ejecución		
Cantidad	Asignación Presupuestaria	Cantidad	Asignación Presupuestaria	Cantidad %	Asignación Presupuestaria %	
-	-	-	-	-	-	
Anual						
Programado		Ejecutado		Ejecución		
Cantidad	Asignación Presupuestaria	Cantidad	Asignación Presupuestaria	Cantidad %	Asignación Presupuestaria %	
-	-	-	-	-	-	

Observaciones sobre Ejecución Trimestral

El programa 13 – Programa de Transformación Digital para una Mayor Competitividad muestra una ejecución financiera apenas de 1.1% en el primer trimestre respecto al presupuesto vigente de la Institución, respecto a la información física muestra un producto final definido como Mejora de la gestión gubernamental mediante la ampliación de conectividad, la modernización del Estado y la implementación de trámites automatizados para el beneficio de la ciudadanía con una periodicidad anual.

Modificaciones presupuestarias relevantes del programa

En el primer trimestre no se realizó modificaciones en el programa 13 Programa de Transformación Digital para una Mayor Competitividad.



IV. EJECUCIÓN FÍSICA-FINANCIERA DE LA INVERSIÓN PÚBLICA

EJECUCIÓN FÍSICA-FINANCIERA DE LA INVERSIÓN PÚBLICA

En el marco del proceso de reorganización de la administración pública impulsado por el Gobierno de la República, la Dirección de Gestión por Resultados (DIGER) constituye un órgano desconcentrado de la Administración Central, adscrito a la Presidencia de la República. Esta entidad es responsable de rectorar, ejecutar, supervisar, coordinar y administrar el marco de planes, políticas, programas y proyectos vinculados a la transformación digital del sector público, en áreas como conectividad, trámites y plataformas digitales, economía digital, datos abiertos, talento digital, ciberseguridad y otras tecnologías emergentes, conforme a las prioridades y lineamientos establecidos por la Presidencia de la República. Asimismo, tiene a su cargo la evaluación de la gestión pública a nivel presidencial, sectorial e institucional.

La DIGER ejerce funciones de rectoría técnica, coordinación estratégica, emisión de lineamientos y supervisión general, sin asumir responsabilidades operativas, administrativas, financieras, legales o de ejecución que corresponden a las Secretarías de Estado, entidades desconcentradas u otras instituciones sujetas a la normativa vigente.

Entre sus principales funciones destacan el diseño de políticas y planes, así como el apoyo a la implementación de medidas de simplificación de procesos y modernización administrativa. De igual manera, coordina con las instituciones del Poder Ejecutivo las políticas de Gobierno Digital orientadas a promover una administración pública más eficiente, transparente e innovadora, impulsando las acciones necesarias para acelerar la transformación digital del Estado.

Su labor tiene como propósito fortalecer la planificación, la transparencia, la eficiencia institucional y la orientación de la gestión pública hacia el logro de resultados concretos para la población. En este sentido, su accionar se enmarca en la implementación del Modelo de Gestión Pública por Resultados, promoviendo que las instituciones del Estado generen valor público mediante bienes, servicios y resultados verificables en beneficio de la ciudadanía.

Cuadro No. 01

Programa de Inversión Pública, al I Trimestre del
Cifras en Lempiras

Descripción	Monto
Presupuesto Aprobado	292,883,675.0
Inversión Productiva	249,983,675.0
Formación Bruta de Capital	42,900,000.0
Presupuesto Vigente	306,489,577.0
Inversión Productiva	306,489,577.0
Formación Bruta de Capital	0.0
Ejecutado Anual	3,368,194.7
Inversión Productiva	3,368,194.7
Formación Bruta de Capital	0.0
% Ejecución (Devengado anual/Vigente)	1.1%
Compromiso Aprobado	3,961,383.6
Inversión Productiva	3,961,383.6
Formación Bruta de Capital	0.0
% Compromiso (Compromiso I Trim 2026/Vigente)	1.3%

Nota: SIAFI, 31/03/2026 - Presupuesto prorrogado

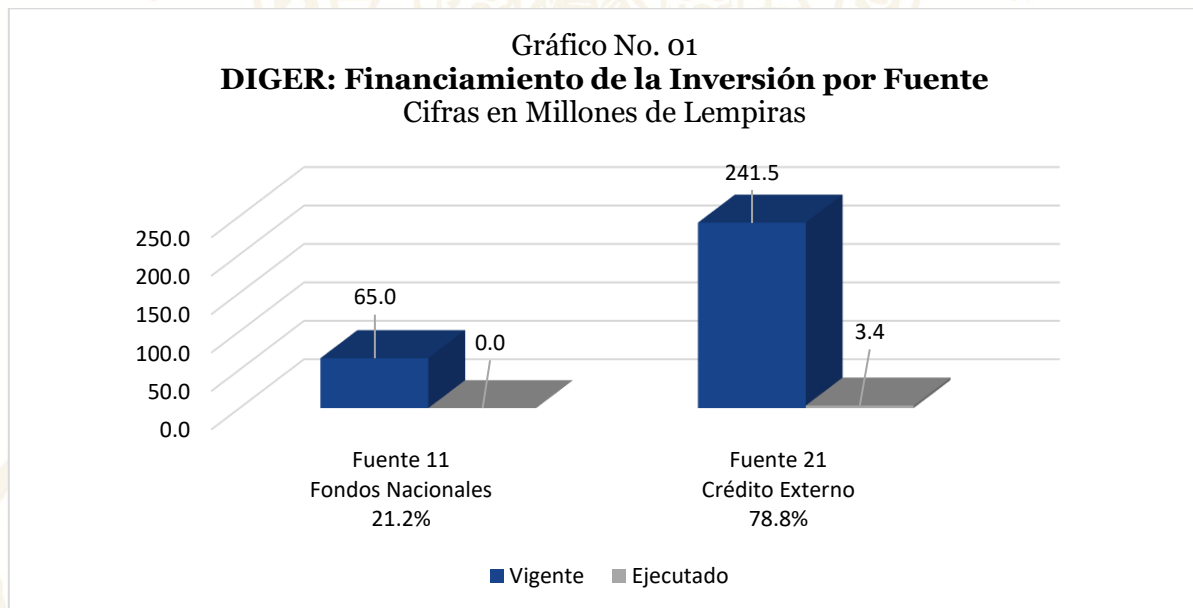


En el primer trimestre del 2026, la Dirección de Gestión por Resultados (DIGER) contó con un presupuesto vigente para la inversión pública de L306.5 millones los cuales corresponden a inversión productiva según datos del Presupuesto prorrogado, la Formación Bruta de Capital al primer trimestre es cero. La ejecución presupuestaria en el primer trimestre en cifras asciende a L3.4 millones representando el 1.1% del Presupuesto Vigente tal como se detalla en el Cuadro No.1.

La ejecución productiva se realizó mediante un proyecto de inversión pública orientado a fortalecer la competitividad de Honduras mediante la transformación digital del Estado y la modernización de los servicios públicos. Su propósito es optimizar procesos, ampliar la conectividad y fortalecer las capacidades tecnológicas institucionales, con el fin de mejorar la interacción entre el Gobierno, la ciudadanía y el sector empresarial. Mientras que la formación bruta de capital fijo se identifica en el Programa 11 de la Administración Aduanera para la adquisición de muebles y equipos varios de oficina, electrodomésticos, equipo de comunicación y aplicaciones informáticas necesarias para la operatividad de las aduanas.

FINANCIAMIENTO DE LA INVERSIÓN PÚBLICA

En referencia al financiamiento de Inversión Pública, al primer trimestre 2026, se constata según fuente SIAFI, que está compuesta por un 21.2% del presupuesto que corresponde a Fuente 11, Fondos Nacionales (L65.0 millones) y un 78.8 % del presupuesto vigente corresponde a la Fuente 21, Crédito Externo (L241.5 millones) que integran la Inversión Productiva.



Fuente: SIAFI



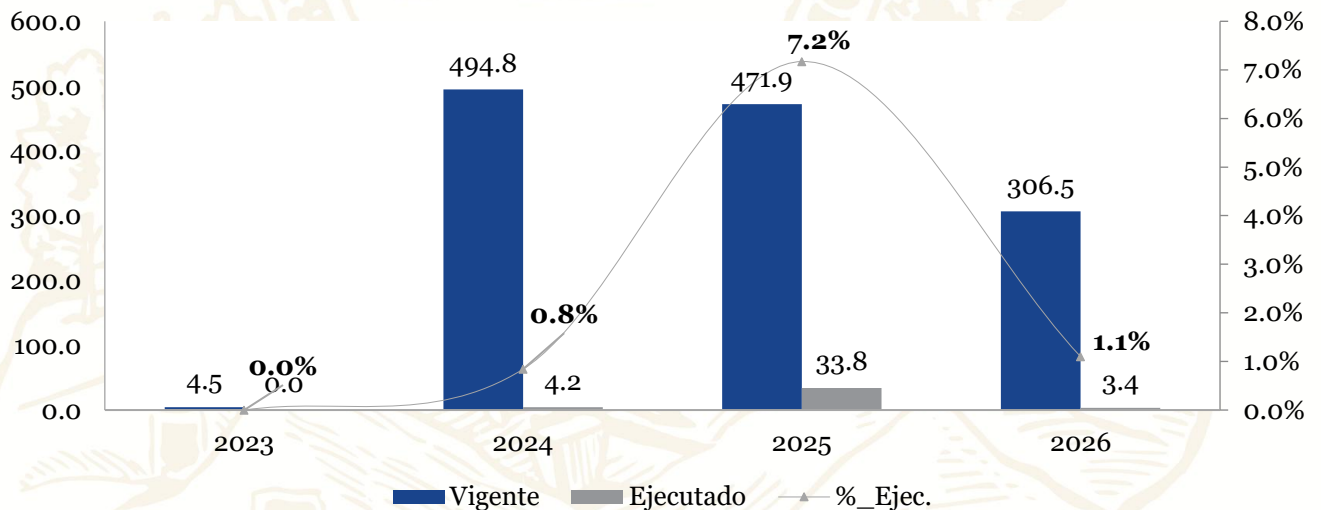
COMPORTAMIENTO HISTÓRICO DE LA EJECUCIÓN AL I TRIMESTRE (2022-2026)

En el Gráfico No.02 se evidencia que, para el período 2023–2026, la inversión pública registra ejecución en el primer trimestre, a partir de 2024, aunque en niveles reducidos, puesto que solamente se ejecutó el 0.8% del presupuesto vigente; en 2025 el vigente ascendió a L471.9 millones, de los cuales se ejecutó L33.8 millones que representa el 7.2% sobre el presupuesto vigente, siendo el año con mayor porcentaje relativo; y en 2026 está programado como vigente en el primer trimestre L306.5 con tan solo L3.4 millones ejecutados, que representan el 1.1% sobre el vigente.

Se concluye que, durante el período 2023–2026, la ejecución de la inversión pública en el primer trimestre ha mantenido niveles bajos respecto al presupuesto vigente, reflejando limitaciones en la capacidad de implementación y materialización oportuna de los proyectos programados. Aunque en 2025 se registró el mayor nivel relativo de ejecución, con un 7.2% del presupuesto vigente, en 2026 se observa nuevamente una reducción significativa, alcanzando únicamente un 1.1% de ejecución al cierre del primer trimestre. Este comportamiento evidencia retrasos en los procesos de planificación, contratación y ejecución, así como una débil capacidad de absorción financiera al inicio del ejercicio fiscal. Asimismo, sugiere la necesidad de fortalecer la programación operativa, agilizar los procesos administrativos y mejorar los mecanismos de seguimiento y gestión de proyectos

Gráfico No. 02

Comportamiento Inversión Pública Total Al 31 de Marzo (2023-2026) 0414-Dirección de Gestión por Resultados Cifras en millones de Lempiras



Fuente: SIAFI



PRINCIPALES PROYECTOS

La DIGER administra e impulsa iniciativas estratégicas de inversión pública, destacando el Proyecto de Transformación Digital para una Mayor Competitividad, financiado con apoyo del Banco Interamericano de Desarrollo (BID). A través de este proyecto, la Dirección promueve acciones orientadas a ampliar la cobertura y el uso de la conectividad, desarrollar el gobierno digital, reducir costos transaccionales para la ciudadanía, empresas y entidades públicas, así como fortalecer la innovación y la economía digital. Entre los principales ámbitos de intervención reportados se encuentran la conectividad de sitios públicos, la elaboración del marco normativo de banda ancha, la implementación de la identificación digital y la firma electrónica, la digitalización documental, el fortalecimiento de plataformas de gestión pública y el impulso de capacidades vinculadas a la transformación digital del Estado.

D.1 Proyecto Transformación Digital para una Mayor Competitividad

Con base en la información reportada por la Unidad Ejecutora del Proyecto en el Informe de Ejecución Física al I Trimestre de 2026 se muestra una síntesis del avance físico registrado por componente, considerando los principales productos, resultados operativos y estado de ejecución de las intervenciones desarrolladas en el período reportado.

Componente 1. Cobertura y uso de Banda Ancha.

Este componente presenta avances significativos en materia de conectividad pública, fortalecimiento normativo y monitoreo técnico de la red. En el producto relacionado con sitios y edificios públicos conectados, el proyecto se encuentra en fase de ejecución, registrándose a la fecha un total de 1,292 sitios públicos conectados, de los cuales 1,024 corresponden al primer contrato de conectividad y 268 al segundo contrato suscrito para el año 2026.

En cuanto al Marco Normativo de Banda Ancha, se reporta como ejecutada la consultoría para la elaboración de una propuesta de actualización del marco normativo de acceso a internet en sitios públicos, con énfasis en escuelas y centros de salud. Asimismo, el Centro de Operaciones de Red (NOC) continúa operando y supervisando técnicamente la conectividad de los sitios beneficiados, mediante monitoreo continuo de enlaces, atención de incidencias y coordinación con el proveedor para el restablecimiento oportuno del servicio.

Componente 2. Transformación Digital del Gobierno.

Los avances reportados están centrados en la habilitación de servicios digitales y la consolidación de infraestructura tecnológica para la prestación eficiente de servicios públicos. En el subcomponente de calidad y eficiencia en la prestación de servicios públicos a ciudadanos y empresas, se avanzó con la puesta en producción de la infraestructura PKI y



los servicios relacionados con certificación digital y firma electrónica. Asimismo, se fortaleció el ecosistema técnico, conceptual y normativo requerido para la emisión de certificados y la operación de servicios vinculados a firma electrónica, constituyéndose en una condición habilitante para la apertura oficial del portal, la suscripción de convenios interinstitucionales, la capacitación de operadores y el despliegue progresivo de estas capacidades a nivel gubernamental. El informe proyecta que el uso institucional de estos servicios se consolide en el segundo semestre del año.

Componente 3. Economía Digital.

No se desarrolla un detalle puntual para este componente; no obstante, en el avance físico acumulado se identifican resultados asociados al fortalecimiento de la innovación y el emprendimiento digital. Entre ellos destaca el proceso de equipamiento y puesta en funcionamiento del Centro de Diseño e Innovación Tecnológico para Emprendedores (PRODITE), incluyendo adquisiciones de mobiliario, equipo tecnológico especializado y procesos de capacitación técnica para personal vinculado al desarrollo de laboratorios de innovación. En consecuencia, si bien no se reportan hitos trimestrales específicos en esta sección, el componente evidencia avances acumulados orientados al fortalecimiento de capacidades para la economía digital.

Principales hitos:

Componente 1:

1. Conectividad de 1,292 sitios públicos; elaboración de propuesta de actualización del marco normativo de banda ancha; operación continua del Centro de Operaciones de Red (NOC).

Avance activo y visible en conectividad, normativa de banda ancha y operación del NOC

Presenta el mayor nivel de avance operativo, con resultados concretos en conectividad, supervisión técnica y fortalecimiento normativo.

Componente 2:

1. Puesta en producción de la infraestructura PKI; avance en certificación digital y firma electrónica;
2. Fortalecimiento del ecosistema técnico, conceptual y normativo para el despliegue institucional.

Avance en infraestructura de firma electrónica, certificación digital y preparación del ecosistema institucional

El avance se concentra en servicios habilitantes para el gobierno digital y en condiciones técnicas previas para la implementación institucional.



Principales Metas Físicas al I Trimestre 2026

Los principales avances físicos programados al 31 de marzo 2026 son los siguientes:

Principales Metas Físicas al I trimestre 2026

Institución/ Proyecto	Metas Física	Unidad de Medida	Anual			I Trimestre 2026		
			Progra- mación	Ejecución	% Ejecución	Progra- mación	Ejecución	% Ejecución
0415 - Dirección de Gestión por Resultados								
Proyecto Transformación Digital para una Mayor Competitividad	1.1 Sitios y edificios públicos conectados	Sitios	608	0	0%	0	0	0%
	2.1 Capacidad técnica y operativa de la DIGER incrementada	Personas contratadas	19	0	0%	0	0	0%
	2.4 Servicios de back office, tanto verticales como compartidos, digitalizados y simplificados	Servicios	2	0	0%	0	0	0%
	2.6 Actualización del marco normativo de gobierno digital desarrollado	Marco normativo desarrollado	1	0	0%	0	0	0%
	2.9 Actividades de sensibilización y alfabetización digital realizadas	Actividades/ Eventos	4	0	0%	0	0	0%
	3.2 Centro de Diseño e Innovación Tecnológico para Emprendedores equipado y operando	Modelo diseñado y edificio	1	0	0%	0	0	0%
	Nota: Unidades Ejecutoras de Proyectos, al 31 de marzo de 2026							
Fuente: Unidad Ejecutora del proyecto								



Evaluación Financiera al I Trimestre 2026

A continuación, se presenta la ejecución financiera histórica del Proyecto Transformación Digital para una Mayor Competitividad:

Proyecto		Convenio	Costo Total		Fecha de Inicio - Fin
Transformación para una Mayor Competitividad	Digital Mayor	BID 4942/BL-HO	US\$	48,700,000	30/07/2021
			Lempiras	1,300,090,330	30/07/2028
		Presupuesto Aprobado	Presupuesto Vigente	Ejecutado (Devengado)	% Ejecución
I Trimestre 2026		241,451,277	241,451,277	3,368,194.7	1.39%
Acumulado 2026		241,451,277	241,451,277	3,368,194.7	1.39%
Acumulado Vida del Proyecto *		1,300,090,330	1,265,341,568	41,374,352	3.27%

* / Presupuesto Aprobado = Costo Inicial del Proyecto

Presupuesto Vigente = Costo Actual del Proyecto

Tipo de Cambio al 31/03/2026: L26.6959 por US\$1.00

Principales Adquisiciones al I Trimestre 2026

Para el periodo reportado los procesos de adjudicación del Producto 3.2 presentan avances importantes, aunque la mayoría continúan en etapa de adjudicación por nuevas autoridades.

El principal riesgo identificado es el retraso en la aprobación de la modificación presupuestaria, lo cual podría afectar las fechas estimadas de firma y ejecución; por lo anterior, resulta prioritario agilizar de manera inmediata dicho proceso presupuestario para garantizar la adquisición oportuna de los equipos, licencias y herramientas necesarias para la puesta en operación del Centro de Diseño e Innovación Tecnológico para Emprendedores.

GESTIÓN DE LA INVERSIÓN

Durante el primer trimestre, se atendieron las solicitudes de cuota, la revisión del informe trimestral al cierre de la gestión 2025 y reuniones de seguimiento a los contratos que trascienden periodo de Gobierno.

PROBLEMÁTICA Y ACCIONES DURANTE EL I TRIMESTRE 2026

La problemática identificada en el proyecto se relaciona básicamente con factores externos como, el proceso de aprobación de los contratos que trascienden período de Gobierno, modificaciones e incorporaciones presupuestarias, debido al recorte presupuestario y la



necesidad de cubrir el déficit en contrato de conectividad y lograr que mil escuelas y centros de salud sigan conectados; Y cubrir el déficit en contratos de Servicios y Aplicaciones Informáticas entre otros.

También existen factores internos como la reasignación de recursos, debido a la notificación de productos entregables que ya no se realizarán a través del proyecto y cambio de beneficiario en el Componente 3 (SENACIT-SENPRENDE).

CONCLUSIONES

Durante el primer trimestre de 2026, la Dirección de Gestión por Resultados (DIGER) siguió impulsando la transformación digital del Estado mediante la ejecución del Proyecto Transformación Digital para una Mayor Competitividad, enfocado en fortalecer la conectividad, el gobierno digital y la economía digital en Honduras.

La ejecución financiera de la inversión pública mostró niveles reducidos, alcanzando únicamente L3.4 millones, equivalentes al 1.1% del presupuesto vigente, lo que evidencia limitaciones en la capacidad de implementación y materialización de los proyectos programados durante el inicio del ejercicio fiscal.

En términos físicos, el proyecto presenta avances relevantes, especialmente en el componente de cobertura y uso de banda ancha, con 1,292 sitios públicos conectados, así como en la implementación de infraestructura de firma electrónica y certificación digital para fortalecer los servicios gubernamentales.

Las principales dificultades identificadas durante el trimestre responden tanto a factores externos, relacionados con aprobaciones presupuestarias y contractuales, como a factores internos vinculados con reasignaciones de recursos y ajustes en los productos y beneficiarios del proyecto.

En general, los resultados reflejan que, aunque existen avances técnicos y operativos importantes en materia de transformación digital, es necesario fortalecer la gestión administrativa, presupuestaria y de ejecución para mejorar la capacidad de absorción financiera y asegurar el cumplimiento oportuno de las metas establecidas.



V. RECOMENDACIONES

A continuación, se presentan recomendaciones técnicas formuladas desde el enfoque de gestión de proyectos del PMBOK y PM4R, orientadas a fortalecer la eficiencia en la ejecución, el control y el cumplimiento de los objetivos institucionales:

- Fortalecer la planificación y el seguimiento del cronograma, a fin de minimizar retrasos en los procesos de adjudicación y ejecución de las actividades programadas.
- Mejorar la gestión de riesgos mediante un monitoreo continuo y la implementación oportuna de medidas de mitigación y respuesta.
- Agilizar los procesos de adquisiciones, contrataciones y aprobaciones presupuestarias para reducir atrasos operativos y administrativos.
- Optimizar la programación financiera y fortalecer la capacidad de ejecución presupuestaria para mejorar la absorción de recursos.
- Fortalecer la coordinación interinstitucional y los mecanismos de gobernanza del proyecto para facilitar la toma de decisiones y la gestión oportuna de incidencias.
- Reforzar el monitoreo de resultados e indicadores vinculados a los objetivos de transformación digital y generación de valor público.
- Implementar mecanismos de documentación de lecciones aprendidas y mejora continua que contribuyan al fortalecimiento de futuros procesos de gestión.
- Garantizar la continuidad operativa y la sostenibilidad institucional ante cambios administrativos o de autoridades, asegurando la estabilidad en la ejecución del proyecto.
- La Institución debe aplicar la normativa vigente para la ejecución del presupuesto contenida en la Ley Orgánica del Presupuesto, Normas Técnicas del Subsistema de Presupuesto y de las Disposiciones Generales del Presupuesto y su Reglamento.
- Dar cumplimiento en tiempo y forma con lo establecido en el Artículo 262 de las Disposiciones Generales del Presupuesto Vigentes a fin de que remitan a la Secretaría de Estado en el Despacho de Finanzas dentro de los primeros 15 días hábiles del mes siguiente de finalizado el trimestre, un informe en formato digital con la ejecución física y financiera del Plan Operativo Anual del Presupuesto.



VI. ANEXOS

1. Clasificación del Objeto Específico del Gasto
 - 1.1 Objetiva Clasificación del Gasto por Objeto Tesoro Nacional.
 - 1.2 Objetiva Clasificación del Gasto por Objeto Fondos Externos.
2. Gasto por Programa y Grupo.
3. Ejecución Financiera Inversión Pública.
4. Ejecución Física Inversión Pública.

ANEXO N° 1
SECRETARÍA DE FINANZAS
ADMINISTRACIÓN PÚBLICA CENTRAL
INSTITUCIÓN 414: DIRECCIÓN DE GESTIÓN POR RESULTADOS (DIGER)
PRESUPUESTO DE EGRESOS POR OBJETO DETALLADO
PRIMER TRIMESTRE DE 2026
FONDOS TOTALES
(Cifras en Lempiras)

Objeto	Descripción	Presupuesto Vigente 2025 Prorrogado 2026	Vigente	Ejecutado I Trimestre	Variación Trimestral	
					Vigente / Ejecutado	% de Ejecución
10000	SERVICIOS PERSONALES	49,860,383	49,860,383	8,940,502	40,919,881	17.9
11100	Sueldos Básicos	34,032,000	34,032,000	7,160,660	26,871,340	21.0
11400	Adicionales	1,015,922	1,015,922	-	1,015,922	-
11510	Decimotercer Mes	2,836,000	2,836,000	13,277	2,822,723	0.5
11520	Decimocuarto Mes	2,836,000	2,836,000	64,077	2,771,923	2.3
11600	Complementos	1,297,747	1,297,747	-	1,297,747	-
11710	Contribuciones al Instituto Nacional de Jubilaciones y Pensiones de los Empleados y Funcionarios del Poder Ejecutivo	4,934,640	4,934,640	994,130	3,940,510	20.1
11750	Contribuciones para Seguro Social	602,494	602,494	88,204	514,290	14.6
12100	Sueldos Básicos	1,512,000	1,512,000	119,000	1,393,000	7.9
12410	Decimotercer Mes	126,000	126,000	-	126,000	-
12420	Decimocuarto Mes	126,000	126,000	-	126,000	-
12550	Contribuciones para Seguro Social	41,580	41,580	1,155	40,425	2.8
16200	Compensaciones	500,000	500,000	500,000	-	100.0
20000	SERVICIOS NO PERSONALES	256,800,741	256,800,741	3,516,855	253,283,886	1.4
21110	Suministro De Energía EléCtrica	1,911,614	1,911,614	116,398	1,795,216	6.1
21200	Agua	286,572	286,572	22,605	263,967	7.9
21420	Telefonía Fija	228,785	228,785	9,657	219,128	4.2
22220	Alquiler de Equipos de Transporte, Tracción y Elevación	26,700	26,700	-	26,700	-
22250	Alquiler de Equipo para Computación	368,460	368,460	-	368,460	-
23200	Mantenimiento y Reparación de Equipos y Medios de Transporte	160,200	160,200	-	160,200	-
24200	Estudios, Investigaciones y Análisis de Factibilidad	2,599,592	2,599,592	-	2,599,592	-
24300	Servicios Jurídicos	2,232,120	2,232,120	61,670	2,170,450	2.8
24400	Servicios de Contabilidad y Auditoría	1,335,000	1,335,000	-	1,335,000	-
24500	Servicios de Capacitación	8,460,372	8,460,372	-	8,460,372	-
24600	Servicios de Informática y Sistemas Computarizados	150,479,600	150,479,600	2,395,056	148,084,544	1.6
24710	Servicios De Consultoría De Gestión Administrativa Y Financiera	16,215,420	16,215,420	834,377	15,381,043	5.1
24720	Servicios de Consultoría de Monitoreo y Evaluación	2,157,171	2,157,171	77,092	2,080,079	3.6
25300	Servicio de Imprenta, Publicaciones y Reproducciones	120,150	120,150	-	120,150	-
25400	Primas y Gastos de Seguro	53,400	53,400	-	53,400	-
25700	Servicio de Internet	66,625,185	66,625,185	-	66,625,185	-
26110	Pasajes Nacionales	26,700	26,700	-	26,700	-
26120	Pasajes al Exterior	727,200	727,200	-	727,200	-
26210	Viáticos Nacionales	560,700	560,700	-	560,700	-
26220	Viáticos al Exterior	677,200	677,200	-	677,200	-
27210	Tasas	80,100	80,100	-	80,100	-
29100	Ceremonial y Protocolo	1,468,500	1,468,500	-	1,468,500	-
30000	MATERIALES Y SUMINISTROS	5,488,164	5,488,164	-	5,488,164	-
c	Productos Alimenticios Y Bebidas	1,253,600	1,253,600	-	1,253,600	-
32310	Prendas de Vestir	102,214	102,214	-	102,214	-
33100	Productos De Papel Y Cartón	495,200	495,200	-	495,200	-
33700	Especies Timbradas y Valores	100,000	100,000	-	100,000	-
34400	Llantas y Cámaras de Aire	100,000	100,000	-	100,000	-
35210	Productos Farmacéuticos y Medicinales Varios	25,000	25,000	-	25,000	-
35620	Diesel	320,250	320,250	-	320,250	-
35650	Aceites y Grasas Lubricantes	30,000	30,000	-	30,000	-

ANEXO N° 1
SECRETARÍA DE FINANZAS
ADMINISTRACIÓN PÚBLICA CENTRAL
INSTITUCIÓN 414: DIRECCIÓN DE GESTIÓN POR RESULTADOS (DIGER)
PRESUPUESTO DE EGRESOS POR OBJETO DETALLADO
PRIMER TRIMESTRE DE 2026
FONDOS TOTALES
(Cifras en Lempiras)

Objeto	Descripción	Presupuesto Vigente 2025 Prorrogado 2026	Vigente	Ejecutado I Trimestre	Variación Trimestral	
					Vigente / Ejecutado	% de Ejecución
35800	Productos de Material Plástico	40,000	40,000	-	40,000	-
36930	Elementos de Ferrería	80,000	80,000	-	80,000	-
37100	Productos De Cemento, Asbesto, Yeso Y Otros	20,000	20,000	-	20,000	-
39100	Elementos de Limpieza y Aseo Personal	50,000	50,000	-	50,000	-
39200	Utiles de Escritorio, Oficina y Enseñanza	2,078,900	2,078,900	-	2,078,900	-
39300	Utiles y Materiales Eléctricos	40,000	40,000	-	40,000	-
39600	Repuestos y Accesorios	753,000	753,000	-	753,000	-
40000	BIENES CAPITALIZABLES	50,508,288	50,508,288	-	50,508,288	-
42600	Equipos para Computación	48,185,388	48,185,388	-	48,185,388	-
45100	Aplicaciones Informáticas	2,322,900	2,322,900	-	2,322,900	-
TOTAL		362,657,576	362,657,576	12,457,357	350,200,219	3.4350192

ANEXO N° 1.1
SECRETARÍA DE FINANZAS
ADMINISTRACIÓN PÚBLICA CENTRAL
INSTITUCIÓN 414: DIRECCIÓN DE GESTIÓN POR RESULTADOS (DIGER)
PRESUPUESTO DE EGRESOS POR OBJETO DETALLADO
PRIMER TRIMESTRE DE 2026
FONDOS DEL TESORO NACIONAL
(Cifras en Lempiras)

Objeto	Descripción	Presupuesto Vigente 2025 Prorrogado 2026	Vigente	Ejecutado I Trimestre	Variación Trimestral	
					Vigente / Ejecutado	% de Ejecución
10000	SERVICIOS PERSONALES	49,860,383	49,860,383	8,940,502	40,919,881	17.9
11100	Sueldos Básicos	34,032,000	34,032,000	7,160,660	26,871,340	21.0
11400	Adicionales	1,015,922	1,015,922	-	1,015,922	-
11510	Decimotercer Mes	2,836,000	2,836,000	13,277	2,822,723	0.5
11520	Decimocuarto Mes	2,836,000	2,836,000	64,077	2,771,923	2.3
11600	Complementos	1,297,747	1,297,747	-	1,297,747	-
11710	Contribuciones al Instituto Nacional de Jubilaciones y Pensiones de los Empleados y Funcionarios del Poder Ejecutivo	4,934,640	4,934,640	994,130	3,940,510	20.1
11750	Contribuciones para Seguro Social	602,494	602,494	88,204	514,290	14.6
12100	Sueldos Básicos	1,512,000	1,512,000	119,000	1,393,000	7.9
12410	Decimotercer Mes	126,000	126,000	-	126,000	-
12420	Decimocuarto Mes	126,000	126,000	-	126,000	-
12550	Contribuciones para Seguro Social	41,580	41,580	1,155	40,425	2.8
16200	Compensaciones	500,000	500,000	500,000	-	100.0
20000	SERVICIOS NO PERSONALES	47,844,616	47,844,616	148,660	47,695,956	0.3
21110	Suministro De Energía EléCtrica	1,911,614	1,911,614	116,398	1,795,216	6.089013263
21200	Agua	286,572	286,572	22,605	263,967	7.887909496
21420	Telefonía Fija	116,645	116,645	9,657	106,988	8.279300442
24600	Servicios de Informática y Sistemas Computarizados	44,225,000	44,225,000	-	44,225,000	0
25700	Servicio de Internet	1,304,785	1,304,785	-	1,304,785	0
30000	MATERIALES Y SUMINISTROS	1,548,000	1,548,000	-	1,548,000	-
31110	Productos Alimenticios Y Bebidas	240,000	240,000	-	240,000	-
33100	Productos De Papel Y Cartón	260,000	260,000	-	260,000	-
35210	Productos Farmacéuticos y Medicinales Varios	25,000	25,000	-	25,000	-
35620	Diesel	120,000	120,000	-	120,000	-
35650	Aceites y Grasas Lubricantes	30,000	30,000	-	30,000	-
35800	Productos de Material Plástico	40,000	40,000	-	40,000	-
36930	Elementos de Ferrería	80,000	80,000	-	80,000	-
37100	Productos De Cemento, Asbesto, Yeso Y Otros	20,000	20,000	-	20,000	-
39100	Elementos de Limpieza y Aseo Personal	50,000	50,000	-	50,000	-
39200	Útiles de Escritorio, Oficina y Enseñanza	90,000	90,000	-	90,000	-
39300	Útiles y Materiales Eléctricos	40,000	40,000	-	40,000	-
39600	Repuestos y Accesorios	553,000	553,000	-	553,000	-

ANEXO N° 1.2
SECRETARÍA DE FINANZAS
ADMINISTRACIÓN PÚBLICA CENTRAL
INSTITUCIÓN 414: DIRECCIÓN DE GESTIÓN POR RESULTADOS (DIGER)
PRESUPUESTO DE EGRESOS POR OBJETO DETALLADO
PRIMER TRIMESTRE DE 2026
FONDOS EXTERNOS
(Cifras en Lempiras)

Objeto	Descripción	Presupuesto Vigente 2025 Prorrogado 2026	Vigente	Ejecutado I Trimestre	Variación Trimestral	
					Vigente / Ejecutado	% de Ejecución
20000	SERVICIOS NO PERSONALES	208,956,125	208,956,125	3,368,195	205,587,930	1.6
21420	Telefonía Fija	112,140	112,140	-	112,140	-
22220	Alquiler de Equipos de Transporte, Tracción y Elevación	26,700	26,700	-	26,700	-
22250	Alquiler de Equipo para Computación	368,460	368,460	-	368,460	-
23200	Mantenimiento y Reparación de Equipos y Medios de Transporte	160,200	160,200	-	160,200	-
24200	Estudios, Investigaciones y Análisis de Factibilidad	2,599,592	2,599,592	-	2,599,592	-
24300	Servicios Jurídicos	2,232,120	2,232,120	61,670	2,170,450	2.8
24400	Servicios de Contabilidad y Auditoría	1,335,000	1,335,000	-	1,335,000	-
24500	Servicios de Capacitación	8,460,372	8,460,372	-	8,460,372	-
24600	Servicios de Informática y Sistemas Computarizados	106,254,600	106,254,600	2,395,056	103,859,544	2.3
24710	Servicios De Consultoría De Gestión Administrativa Y Financiera	16,215,420	16,215,420	834,377	15,381,043	5.1
24720	Servicios de Consultoría de Monitoreo y Evaluación	2,157,171	2,157,171	77,092	2,080,079	3.6
25300	Servicio de Imprenta, Publicaciones y Reproducciones	120,150	120,150	-	120,150	-
25400	Primas y Gastos de Seguro	53,400	53,400	-	53,400	-
25700	Servicio de Internet	65,320,400	65,320,400	-	65,320,400	-
26110	Pasajes Nacionales	26,700	26,700	-	26,700	-
26120	Pasajes al Exterior	727,200	727,200	-	727,200	-

ANEXO N° 2
SECRETARÍA DE FINANZAS
ADMINISTRACIÓN PÚBLICA CENTRAL
INSTITUCIÓN 414: DIRECCIÓN DE GESTIÓN POR RESULTADOS (DIGER)
PRESUPUESTO DE EGRESOS POR PROGRAMA Y GRUPO DE GASTO
PRIMER TRIMESTRE DE 2026
TOTAL FONDOS
(Cifras en Lempiras)

Programa	Grupo	Descripción	Presupuesto Vigente 2025 Prorrogado 2026	Vigente	Ejecutado I Trimestre	Variación Trimestral	
						Vigente / Ejecutado	% de Ejecución
1		ACTIVIDADES CENTRALES	26,929,158	26,929,158	4,270,129	22,659,029	15.9
	10000	SERVICIOS PERSONALES	21,761,542	21,761,542	4,121,469	17,640,073	18.9
	20000	SERVICIOS NO PERSONALES	3,619,616	3,619,616	148,660	3,470,956	4.1
	30000	MATERIALES Y SUMINISTROS	1,548,000	1,548,000	-	1,548,000	-
11		PROGRAMA DE SISTEMA DE GERENCIA PÚBLICA POR RESULTADOS Y TRANSPARENCIA	4,705,913	4,705,913	543,632	4,162,281	11.6
	10000	SERVICIOS PERSONALES	3,565,913	3,565,913	543,632	3,022,281	15.2
	20000	SERVICIOS NO PERSONALES	1,140,000	1,140,000	-	1,140,000	-
12		PROGRAMA DE GESTIÓN PÚBLICA POR RESULTADOS	24,532,928	24,532,928	4,275,401	20,257,527	17.4
	10000	SERVICIOS PERSONALES	24,532,928	24,532,928	4,275,401	20,257,527	17.4
13		PROGRAMA DE TRANSFORMACIÓN DIGITAL PARA UNA MAYOR COMPETITIVIDAD	306,489,577	306,489,577	3,368,195	303,121,382	1.1
	20000	SERVICIOS NO PERSONALES	252,041,125	252,041,125	3,368,195	248,672,930	1.3
	30000	MATERIALES Y SUMINISTROS	3,940,164	3,940,164	-	3,940,164	-
	40000	BIENES CAPITALIZABLES	50,508,288	50,508,288	-	50,508,288	-
		TOTAL	362,657,576	362,657,576	12,457,357	350,200,219	3.4

ANEXO N° 3
 Secretaría de Finanzas
 Subsecretaría de Crédito e Inversión Pública - Dirección General de Inversiones Públicas
INSTITUCIÓN 414: DIRECCIÓN DE GESTIÓN POR RESULTADOS (DIGER)
PLAN DE INVERSIÓN PÚBLICA, EJECUCIÓN FINANCIERA AL I TRIMESTRE, 2026
 Cifras en Lempiras

No. Proy.	Institución / Programa o Proyecto	Convenio	Presupuesto Aprobado			Presupuesto Vigente			Ejecutado Anual (Devengado)				Compromiso Aprobado			
			Total Fondos Nacionales	Total Fondos Externos	Total general	Total Fondos Nacionales	Total Fondos Externos	Total general	Total Fondos Nacionales	Total Fondos Externos	Total general	% Ejecución (Dev./Vig.)	Total Fondos Nacionales	Total Fondos Externos	Total general	% Compromiso (Comp./Vig.)
	1. Inversión Productiva		58,532,398	191,451,277	249,983,675	65,038,300	241,451,277	306,489,577	-	3,368,195	3,368,195	1.1%	-	3,961,384	3,961,384	1.3%
1	0414 - Dirección de Gestión por Resultados		58,532,398	191,451,277	249,983,675	65,038,300	241,451,277	306,489,577	-	3,368,195	3,368,195	1.1%	-	3,961,384	3,961,384	1.3%
1	Proyecto Transformación Digital para una Mayor Competitividad	BID 4942/BL-HO	58,532,398	191,451,277	249,983,675	65,038,300	241,451,277	306,489,577	-	3,368,195	3,368,195	1.1%	-	3,961,384	3,961,384	1.3%
	Total Proyecto Transformación Digital para una Mayor Competitividad		58,532,398	191,451,277	249,983,675	65,038,300	241,451,277	306,489,577	-	3,368,195	3,368,195	1.1%	-	3,961,384	3,961,384	1.3%
	2. Formación Bruta de Capital Fijo		42,900,000	-	42,900,000	-	-	-	-	-	-	0.0%	-	-	-	0.0%
	0414 - Dirección de Gestión por Resultados		42,900,000	-	42,900,000	-	-	-	-	-	-	0.0%	-	-	-	0.0%
	ACTIVIDADES CENTRALES		42,900,000	-	42,900,000	-	-	-	-	-	-	0.0%	-	-	-	0.0%
	Total ACTIVIDADES CENTRALES		42,900,000	-	42,900,000	-	-	-	-	-	-	0.0%	-	-	-	0.0%
	Total general		101,432,398	191,451,277	292,883,675	65,038,300	241,451,277	306,489,577	-	3,368,195	3,368,195	1.1%	-	3,961,384	3,961,384	1.3%

Nota: SIAFI, 31/03/2026

**ANEXO N° 4
SECRETARÍA DE FINANZAS**

Subsecretaría de Crédito e Inversión Pública - Dirección General de Inversión Pública
INSTITUCIÓN 414: DIRECCIÓN DE GESTIÓN POR RESULTADOS (DIGER)
PLAN DE INVERSIÓN PÚBLICA, EJECUCIÓN FÍSICA AL I TRIMESTRE, 2026

Institución/ Proyecto	Metas Física	Unidad de Medida	Anual			I Trimestre 2026		
			Programación	Ejecución	% Ejecución	Programación	Ejecución	% Ejecución
0415 - Dirección de Gestión por Resultados								
Proyecto Transformación Digital para una Mayor Competitividad	1.1 Sitios y edificios públicos conectados	Sitios	608	0	0%	0	0	0%
	2.1 Capacidad técnica y operativa de la DIGER incrementada	Personas contratadas	19	0	0%	0	0	0%
	2.4 Servicios de back office, tanto verticales como compartidos, digitalizados y simplificados	Servicios	2	0	0%	0	0	0%
	2.6 Actualización del marco normativo de gobierno digital desarrollado	Marco normativo desarrollado	1	0	0%	0	0	0%
	2.9 Actividades de sensibilización y alfabetización digital realizadas	Actividades/ Eventos	4	0	0%	0	0	0%
	3.2 Centro de Diseño e Innovación Tecnológico para Emprendedores equipado y operando	Modelo diseñado y edificio	1	0	0%	0	0	0%

Nota: Unidad Ejecutora de Proyectos, al 31 de marzo de 2026