



SECRETARÍA
DE FINANZAS



Informe de Seguimiento y Evaluación de la Ejecución Presupuestaria Física y Financiera al Primer Trimestre 2026

415 Programa de la Red Solidaria
(PRS)



SEGUIMIENTO Y EVALUACIÓN DE LA GESTIÓN PRESUPUESTARIA PRIMER TRIMESTRE 2026

415: PROGRAMA DE LA RED SOLIDARIA (PRS)

I. ANTECEDENTES

La Secretaría de Estado en el Despacho de Finanzas realiza el Informe de la Ejecución del Presupuesto de Ingresos y Egresos, con base a los artículos 45 y 46 Capítulo VII “Del Seguimiento y Evaluación de la Ejecución Presupuestaria” del Decreto Legislativo No.83-2004, contentivo de la Ley Orgánica del Presupuesto, Acuerdo No. 1341 de la Secretaría de Finanzas, publicado en el Diario Oficial La Gaceta el 12 de febrero 2009, que aprueba las Normas Técnicas del Subsistema de Presupuesto y Artículo 262 Capítulo VI “Monitoreo, Seguimiento y Evaluación” del Decreto Legislativo No. 4-2025 publicado en el diario oficial La Gaceta el 6 de febrero 2025, correspondiente a la Ley Anual del Presupuesto, Ejercicio Fiscal 2025 y sus Disposiciones Generales, Aprobadas por Congreso Nacional y prorrogadas para el primer trimestre 2026 en cumplimiento al artículo 29 Capítulo III de la Ley Orgánica de Presupuesto.

a. Autoridad Legislativa

El Programa de la Red Solidaria, fue creado mediante Decreto Ejecutivo PCM-05-2022 de fecha 06 de abril del 2022; y mediante PCM-08-2022, publicado en el Diario Oficial La Gaceta No. 35,912 de fecha 2 de mayo del 2022.

b. Misión

Somos un Programa Presidencial que ejecuta, coordina y articula acciones tendientes a mejorar de manera progresiva las condiciones de vida y el desarrollo humano de la población en situación de pobreza y vulnerabilidad social, focalizando inversiones en las áreas de salud, educación, infraestructura social, medio ambiente y oportunidades de ingreso, a fin de Reducir la pobreza y la pobreza extrema en zonas rurales y urbanas, mediante la ejecución de Programas y Proyectos dirigidos a las poblaciones vulnerables focalizadas.



c. Visión

Para el año 2026, ser la institución de referencia en Honduras, reconocida por liderar y articular la oferta social dirigida a población focalizada por pobreza y pobreza extrema; implementando programas innovadores y sostenibles, promoviendo su desarrollo humano integral, garantizando el acceso equitativo a oportunidades y contribuyendo a la construcción de un país más justo, inclusivo y con mayor equidad social.

d. Funciones

- ✓ Identificar a través de un sistema de información las necesidades básicas de las comunidades encontradas en situación de extrema pobreza y pobreza relativa, debidamente focalizadas;
- ✓ Apoyar al desarrollo económico, incluyente, gradual y progresivo de las familias participantes que se encuentran focalizadas en extrema pobreza;
- ✓ Diseñar, implementar y evaluar los planes y proyectos tendientes a reducir los riesgos de las familias, mediante el desarrollo del fortalecimiento humano en poblaciones focalizadas de extrema pobreza con el fin de mejorar su calidad de vida, así como fortalecer su inclusión productiva;
- ✓ Ser Ejecutora de las políticas sociales y articuladora de proyectos orientados a la seguridad en los ejes de protección social, salud, educación, fortalecimiento humano, infraestructura y ambiente, con enfoque de integralidad mediante la utilización de las herramientas de Innovación en las comunidades focalizadas en pobreza y extrema pobreza;
- ✓ Colaborar en la oferta de bienes y servicios de las entidades gubernamentales, Organismos de Cooperación Bilaterales y Multilaterales, Entidades de Bien Público, entre otras, en función de las demandas efectivas de la población en situación de pobreza o pobreza extrema de acorde al presupuesto asignado para tal fin;
- ✓ Desarrollar paquetes básicos que de forma integral permitan o garanticen la intervención de las comunidades focalizadas en extrema pobreza;
- ✓ Desarrollar un sistema de Seguimiento y Evaluación de las acciones que las entidades oferentes se comprometen a realizar;
- ✓ Realizar el levantamiento y mantener actualizado el Registro de participantes, de manera tal que pueda medir en forma permanente los avances en el combate contra la pobreza. Este proceso de levantamiento se realizará en contacto con las familias, los hogares, aldeas, municipios y departamentos para que manifiesten las demandas efectivas;



- ✓ Promover la protección social desde un enfoque integral e incluyente de acuerdo al ciclo de vida en la población focalizada;
- ✓ Desarrollar un sistema de indicadores de gestión e impacto que permitan medir los niveles de satisfacción de la demanda y corroborar que los programas y proyectos sean efectivos en la reducción de la pobreza y extrema pobreza;
- ✓ Ejecutar los programas y proyectos designados para el desarrollo de la inclusión social en el país, basándose en principios de transparencia, objetividad, inclusión y eficiencia;
- ✓ Respetar y cumplir con los lineamientos de transparencia establecidos en la Constitución de la República, Convenios y Tratados Internacionales y otras leyes;
- ✓ Otras que le sean asignadas por la Presidencia de la República o/y el Secretario de Estado en el Despacho de Desarrollo Social.

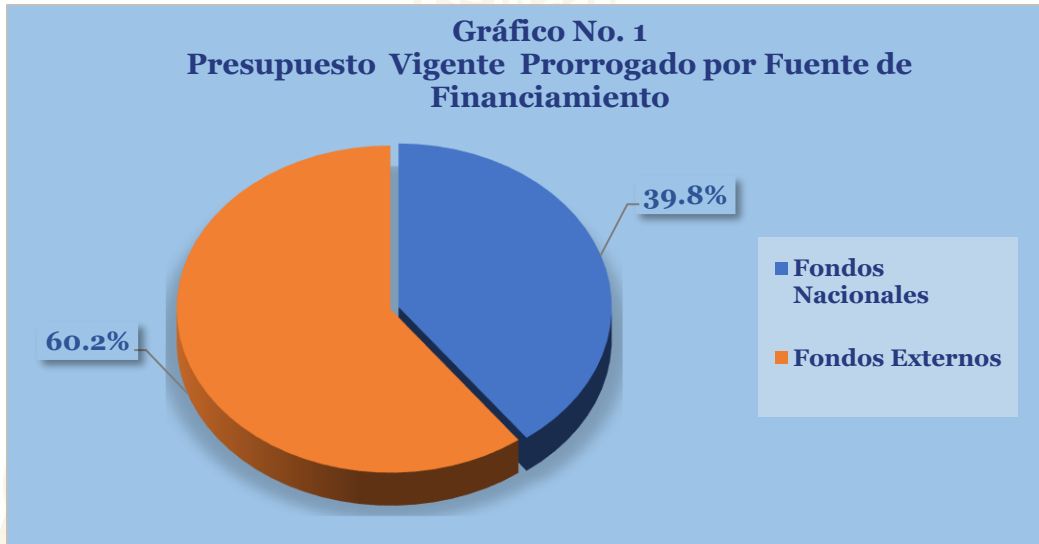
II. RESUMEN DE LA COMPOSICIÓN DEL PRESUPUESTO VIGENTE

El presente Informe contiene el análisis de la Ejecución Física y Financiera del Plan Operativo Anual y del Presupuesto de Ingresos y Egresos del Programa de la Red Solidaria (PRS) correspondiente al primer trimestre de 2026. El PRS cuenta con un presupuesto prorrogado de L2,674,057,769.00 representando el 0.60% del Presupuesto General de Ingresos y Egresos de la República Prorrogado, que asciende a L443,736,411,724.00.

La siguiente sección del informe provee un análisis de la composición del presupuesto vigente:

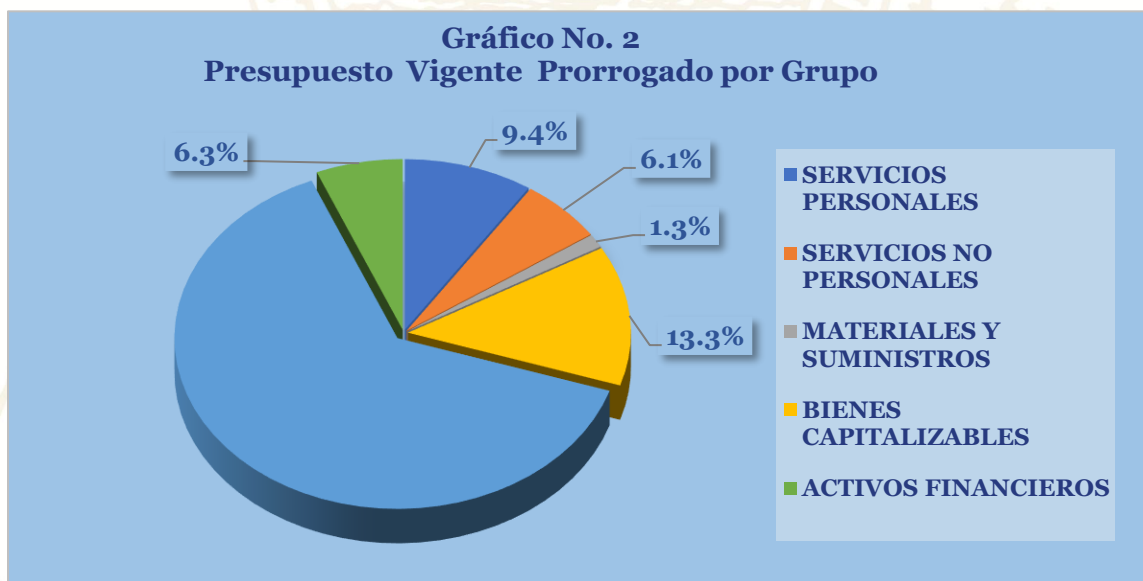
a. Fuente de Presupuesto Vigente

El presupuesto vigente para el Ejercicio Fiscal 2026 para el Programa de la Red Solidaria (PRS) asciende a L1,063,016,156.00 con Fondos Nacionales y L1,611,041,613.00 con Fondos Externos; totalizando un presupuesto vigente de L2,674,057,769.00.



b. Presupuesto Vigente por Grupo

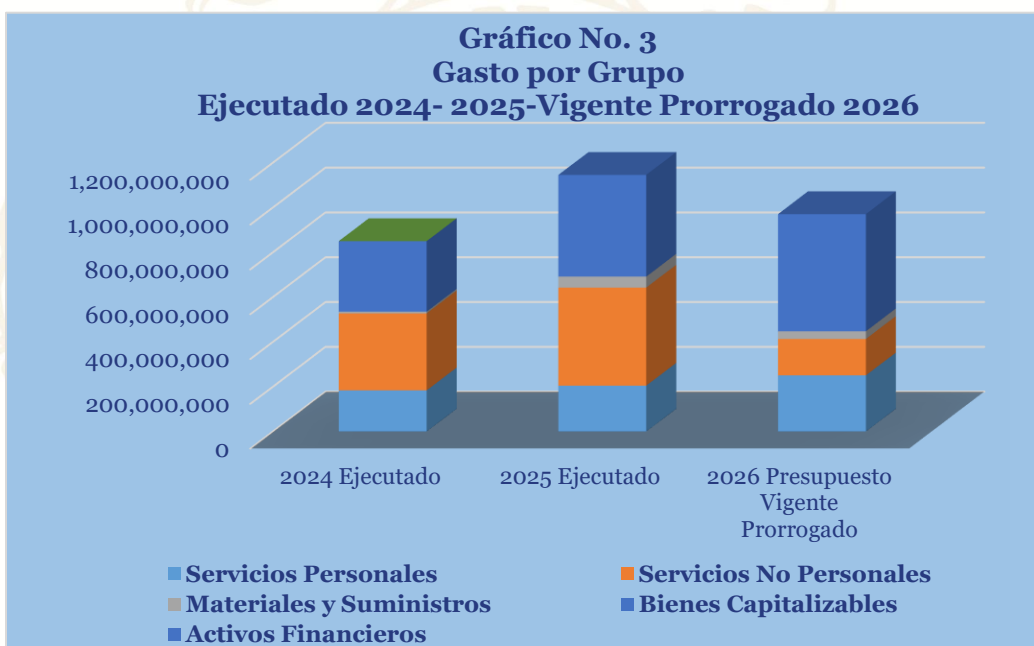
Como se muestra en la gráfica siguiente, la parte más relevante del presupuesto es el Grupo de Gasto de Bienes Capitalizables 13.3%, Servicios Personales con 9.4%, Activos Financieros con 6.3%, Servicios No Personales 6.1%, y Materiales y Suministros 1.3%.





c. Gasto por Grupo Ejecutado 2024-2025-Vigente Prorrogado 2026.

La gráfica siguiente muestra la distribución de los gastos presupuestarios en los últimos dos años (2024 y 2025) considerando también el presupuesto vigente prorrogado en el Ejercicio Fiscal, 2026. Los datos revelan un aumento progresivo en la ejecución presupuestaria durante el período analizado.

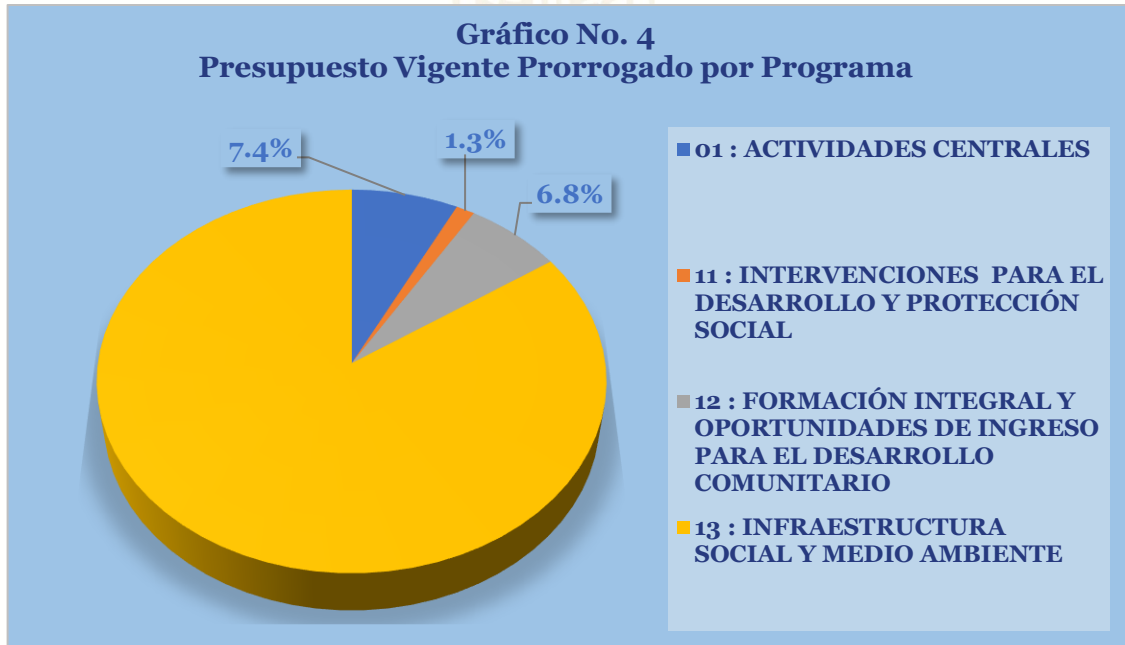


d. Presupuesto Vigente por Programa

El presupuesto vigente a nivel de programas se muestra en la siguiente gráfica, donde la mayor asignación se encuentra en el programa 01 Actividades Centrales como apoyo a la consecución de los objetivos institucionales con una asignación de 1,218,501,205.00 Lempiras; seguido del Programa 11 Intervenciones para el Desarrollo y Protección Social con un monto asignado de 656,054,615.00 Lempiras; seguido del Programa el programa 13 Infraestructura Social y Medio Ambiente con un monto de 461,552,510.00 Lempiras asignación para la consecución de fines primordiales de distingos proyectos sociales; y el Programa 12 Formación Integral y Oportunidades de Ingreso para el Desarrollo Comunitario como apoyo a la consecución de los objetivos institucionales en apoyo a proyectos orientados a la vulnerabilidad de la población con una asignación de 337,949,439.00 Lempiras. La distribución del presupuesto vigente por programas se refleja de la siguiente forma:

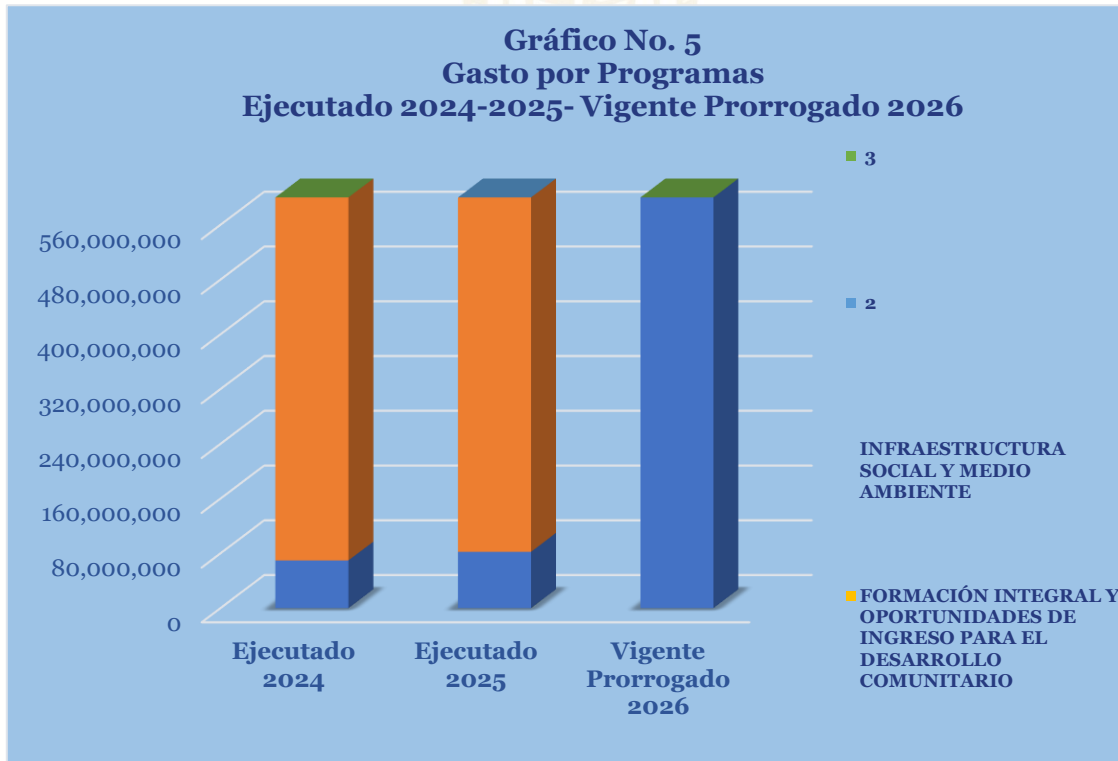


Gráfico No. 4
Presupuesto Vigente Prorrogado por Programa



e. Gasto por Programa Ejecutado 2024-2025-Vigente Prorrogado 2026

La gráfica siguiente muestra el total de gastos por programa durante los últimos tres años comparado con el presupuesto vigente del presente año. Se observa que en el presupuesto vigente prorrogado 2026, con relación al ejecutado del año anterior, muestra un incremento de 24.9%, esencialmente en el programa Formación Integral y Oportunidades de Ingreso para el Desarrollo Comunitario, con una asignación vigente prorrogado de 656,054,615 Lempiras, monto mayor en un 19% (54,046,172 Lempiras) con relación al presupuesto ejecutado 2025 del programa, obedeciendo a una mayor asignación para el programa, y en el Programa de Actividades Centrales, con una asignación vigente de 1,218,501,205 Lempiras, monto mayor en 1,381.5% (1,136,553,336 Lempiras) en relación al presupuesto ejecutado en 2025.



III. ANÁLISIS DE LA EJECUCIÓN PRESUPUESTARIA

a. Asuntos Relevantes

Con base en el artículo 368 de la Constitución de la República y el artículo 29 de la Ley Orgánica del Presupuesto, que establecen la vigencia del presupuesto del ejercicio fiscal anterior cuando no se ha aprobado el correspondiente al nuevo ejercicio fiscal, se informa que durante el primer trimestre de 2026 las instituciones de la Administración Central operaron bajo prórroga presupuestaria de la gestión 2025. En consecuencia, al no contarse con el Plan Operativo Anual (POA) 2026 aprobado, no fue posible realizar el análisis de la ejecución física de los programas productivos.

b. Análisis de los Ingresos

Esta institución no genera Recursos Propios.



c. Análisis de los Gastos

1. Gastos por Grupo

La clasificación por Objeto del Gasto se conceptúa como una ordenación sistemática y homogénea de los bienes, servicios y las transferencias que el Sector Público aplica en el desarrollo de su gestión. Lo anterior, permite identificar claramente y con transparencia los bienes y servicios que se adquieren, así como las transferencias que se ejecutan.

La siguiente tabla brinda un resumen de los gastos por grupo total fuentes. Para más detalles a nivel de Fuentes Nacionales que corresponde a la Clasificación del Gasto por Objeto Específico (Ver Anexo No. 1 Presupuesto de Egresos por Objeto Detallado).

Cuadro No. 1
Ejecución de Egresos por Grupo de Gasto
(Cifras en Lempiras)

Grupo	Vigente 2025 Prorrogado 2026	Vigente	Ejecutado del I Trimestre	Disponible	% Trim
Servicios Personales	250,777,441	250,777,441	26,044,885	224,732,556	10.4
Servicios No Personales	162,577,864	162,577,864	6,574,805	156,003,059	4.0
Materiales y Suministros	34,214,467	34,214,467	0	34,214,467	0.0
Bienes Capitalizables	354,570,325	354,570,325	0	354,570,325	0.0
Transferencias y Donaciones	1,703,581,198	1,703,581,198	0	1,703,581,198	1.0
Activos Financieros	168,336,474	168,336,474	0	168,336,474	2.0
Total	2,674,057,769	2,674,057,769	32,619,691	2,641,438,078	17.4

Observaciones sobre Ejecución Trimestral

La ejecución presupuestaria al cierre del primer trimestre se mantiene en un nivel bajo, alcanzando únicamente un 17.4%. El grupo de Servicios Personales presenta el mayor porcentaje de ejecución, con un 10.4%, correspondiente principalmente al pago de sueldos básicos y sus colaterales para el personal bajo las modalidades permanente y por contrato, así como gastos de representación en el país. En segundo lugar, el grupo de Servicios No Personales registra una ejecución de 4.0%. Cabe destacar que estos dos grupos con los únicos que reflejan ejecución durante el primer trimestre.



Respuesta de la Institución

No se requiere respuesta de la institución.

2. Gastos por Programa

Esta sección brinda una descripción general tanto del desempeño financiero como el físico del programa para el presente trimestre, así como también a la fecha. La información financiera de dicho programa ha sido consolidada. Para información detallada ver Anexo 2.

a. Programas Administrativos

Programa 01: Actividades Centrales

Este programa cuenta con un presupuesto vigente prorrogado de 1,218,501,205 Lempiras, orientados al desarrollo de actividades de ejecución de los grupos de gasto Servicios Personales, Servicios No Personales, Materiales y Suministros y Bienes Capitalizables para el normal funcionamiento de la Institución.

Cuadro No. 2
Ejecución de Egresos por Programas Administrativos
(Cifras en Lempiras)

Vigente 2025 Prorrogado 2026	Vigente	Ejecutado del I Trimestre	Disponibile	% del Trimestre
1,218,501,205	1,218,501,205	12,158,244	1,206,342,961	1.0

Observaciones sobre Ejecución Trimestral

El presupuesto del programa 01” Actividades Centrales” muestra una ejecución de 12,158,244 Lempiras que, con relación al presupuesto vigente de la Institución, este programa ejecuta los grupos de gasto Servicios Personales, Servicios No Personales, Materiales y Suministros y Bienes Capitalizables para el normal funcionamiento de la Institución.

Respuesta de la Institución

No se requiere respuesta de la institución.



Modificaciones presupuestarias relevantes del programa

No se hicieron modificaciones presupuestarias para este primer trimestre.

b. Programas Operativos

Programa 11 - Intervenciones para el Desarrollo y Protección Social

El objetivo estratégico del Programa 11 es diseñar nuevas herramientas de forma continua del Sistema de Gerencia Pública por Resultados y Transparencia (SIGPRET), para generar información pertinente para la toma de decisiones. No obstante, lo anterior, no se puede presentar el análisis de la información física en vista que en el primer trimestre del 2026 no se contó con el POA para evaluación y seguimiento por motivo de la prórroga presupuestaria.

Cuadro No. 3
Ejecución de Egresos por Programa
(Cifras en Lempiras)

Información Financiera						
Vigente 2025 Prorrogado 2026	Vigente	Ejecutado I Trimestre	Ejecutado Acumulado	Disponibile	% Trimestre	% Acumulado
656,054,615	656,054,615	7,184,176	7,184,176	648,870,439	1.1	1.1
Información Física						
Descripción del Producto	Informe de impacto que tienen la estrategia de comunicación implementada por el gobierno en la población nacional tanto en medios digitales y tradicionales, elaborado y entregado a las personas que toman decisiones.(PFP)			Unidad de Medida del producto	149-INFORME	
Trimestral						
Programado		Ejecutado		Ejecución		
Cantidad	Asignación Presupuestaria	Cantidad	Asignación Presupuestaria	Cantidad %	Asignación Presupuestaria %	
-	-	-	-	-	-	
Anual						
Programado		Ejecutado		Ejecución		
Cantidad	Asignación Presupuestaria	Cantidad	Asignación Presupuestaria	Cantidad %	Asignación Presupuestaria %	
-	-	-	-	-	-	

Observaciones sobre Ejecución Trimestral

El programa 11 – Intervenciones para el Desarrollo y Protección Social muestra una ejecución financiera de 1.1% en el primer trimestre respecto al presupuesto vigente de la Institución, respecto a la información física este programa tiene como producto actualización para Protección Social implementada. No obstante, lo anterior, no se puede



presentar el análisis de la información física en vista que en el primer trimestre del 2026 no se contó con el POA para evaluación y seguimiento por motivo de la prórroga presupuestaria.

Respuesta de la Institución

No se tiene respuesta de la institución.

Modificaciones presupuestarias relevantes del programa

En el primer trimestre no se realizó modificaciones en el programa 11 Intervenciones para el Desarrollo y Protección Social.

Programa 12 - Formación Integral y Oportunidades de Ingreso para el Desarrollo Comunitario

El Objetivo de este programa es implementar el ciclo de gestión por resultados mediante información oportuna y de calidad para la toma de decisiones, con relación a las metas de impacto, sectoriales e institucionales, para la asignación, uso de recursos, entrega de bienes y servicios con eficiencia, eficacia, equidad y calidad, con la correspondiente retroalimentación requerida, para lograr las metas establecidas en la planificación.

**Cuadro No. 4
Ejecución de Egresos por Programa
(cifras en Lempiras)**

Información Financiera						
Vigente 2025 Prorrogado 2026	Vigente	Ejecutado I Trimestre	Ejecutado Acumulado	Disponibile	% Trimestre	% Acumulado
337,949,439	337,949,439	8,632,030	8,632,030	329,317,409	2.6	2.6
Información Física						
Descripción del Producto		Informe de impacto que tienen la estrategia		Unidad de Medida del	149-INFORME	
Trimestral						
Programado		Ejecutado		Ejecución		
Cantidad	Asignación Presupuestaria	Cantidad	Asignación Presupuestaria	Cantidad %	Asignación Presupuestaria %	
-	-	-	-	-	-	
Anual						
Programado		Ejecutado		Ejecución		
Cantidad	Asignación Presupuestaria	Cantidad	Asignación Presupuestaria	Cantidad %	Asignación Presupuestaria %	
-	-	-	-	-	-	



Observaciones sobre Ejecución Trimestral

El programa 12 – Formación Integral y Oportunidades de Ingreso para el Desarrollo Comunitario muestra una ejecución financiera de 2.6% en el primer trimestre respecto al presupuesto vigente de la Institución, respecto a la información física este programa muestra un 0% de ejecución según la información física, y una ejecución financiera del 0%. No obstante, lo anterior, no se puede presentar el análisis de la información física en vista que en el primer trimestre del 2026 no se contó con el POA para evaluación y seguimiento por motivo de la prórroga presupuestaria.

Respuesta de la Institución

No se tiene respuesta de la institución.

Modificaciones presupuestarias relevantes del programa

En el primer trimestre no se realizó modificaciones en el programa 12 Formación Integral y Oportunidades de Ingreso para el Desarrollo Comunitario.

Programa 13 - Infraestructura Social y Medio Ambiente

Este programa tiene como objetivo implementar un proyecto de digitalización dentro de la Administración Pública en general, lo anterior, con el objetivo de generar un aumento de la competitividad en la institucionalidad del país, además de apoyar el emprendimiento digital de la ciudadanía.



**Cuadro No. 5
Ejecución de Egresos por Programa
(cifras en Lempiras)**

Información Financiera						
Vigente 2025 Prorrogado 2026	Vigente	Ejecutado I Trimestre	Ejecutado Acumulado	Disponible	% Trimestre	% Acumulado
461,552,510	461,552,510	4,645,241	4,645,241	456,907,269	1.0	1.0
Información Física						
Descripción del Producto		Informe de impacto que tienen la estrategia		Unidad de Medida del		149-INFORME
Trimestral						
Programado		Ejecutado		Ejecución		
Cantidad	Asignación Presupuestaria	Cantidad	Asignación Presupuestaria	Cantidad %	Asignación Presupuestaria %	
-	-	-	-	-	-	
Anual						
Programado		Ejecutado		Ejecución		
Cantidad	Asignación Presupuestaria	Cantidad	Asignación Presupuestaria	Cantidad %	Asignación Presupuestaria %	
-	-	-	-	-	-	

Observaciones sobre Ejecución Trimestral

El programa 13 – Infraestructura Social y Medio Ambiente muestra una ejecución financiera apenas de 1.0% en el primer trimestre respecto al presupuesto vigente de la Institución, respecto a la información física muestra un producto final definido como Mejora de la Infraestructura Social y Medio Ambiente mediante la ampliación del alcance. No obstante, lo anterior, no se puede presentar el análisis de la información física en vista que en el primer trimestre del 2026 no se contó con el POA para evaluación y seguimiento por motivo de la prórroga presupuestaria.

Respuesta de la Institución

No se tiene respuesta de la institución.

Modificaciones presupuestarias relevantes del programa

En el primer trimestre no se realizó modificaciones en el programa 13 Infraestructura Social y Medio Ambiente.



IV. EJECUCIÓN FÍSICA-FINANCIERA DE LA INVERSIÓN PÚBLICA

EJECUCIÓN FÍSICA-FINANCIERA DE LA INVERSIÓN PÚBLICA

El Programa de la Red Solidaria (PRS), creado mediante Decreto Ejecutivo PCM-05-2022 como un ente desconcentrado de la Secretaría de Estado en el Despacho de Desarrollo Social, tiene como objetivo contribuir a la reducción de la pobreza y la pobreza extrema mediante la ejecución de programas y proyectos dirigidos a poblaciones vulnerables, focalizadas a través de los sistemas de información social y las herramientas técnicas disponibles del Estado.

Asimismo, el PRS contempló el diseño, estructuración, ejecución, administración y supervisión de proyectos productivos y sociales, incluyendo programas de becas dirigidos a jóvenes de educación

primaria, media y universitaria, con el propósito de fortalecer las oportunidades de desarrollo e inclusión social de la población beneficiaria; designando que los proyectos que se encontraban bajo la responsabilidad de la Agencia Estratégica de Proyectos Productivos, Ambientales y Sociales (AEPAS-H), se ejecutarán a través del Programa de Red Solidaria.

Además, mediante Decreto PCM-08-2022 se detallan los objetivos y actividades que el programa realizaría, así como sus lineamientos y funciones.

El 25 de febrero de 2026 fue publicado en el Diario Oficial La Gaceta el Decreto Ejecutivo PCM-04-2026, mediante el cual se suprime el Programa de la Red Solidaria, junto con otros organismos del Estado. Asimismo, el decreto autoriza a la Secretaría de Estado en el Despacho de Finanzas (SEFIN) para que, en nombre y representación del Gobierno de la República de Honduras, realice los procedimientos administrativos y legales necesarios ante los organismos financieros internacionales, con el fin de formalizar el cambio de Unidad u Organismo Ejecutor de los recursos disponibles de la cartera de financiamiento vigente,

Cuadro No. 01
**Programa de Inversión Pública, al I Trimestre del
2026**
Cifras en Lempiras

Descripción	Monto
Presupuesto Aprobado	640,364,921.0
Inversión Productiva	622,860,221.0
Formación Bruta de Capital	17,504,700.0
Presupuesto Vigente	483,596,734.0
Inversión Productiva	482,796,734.0
Formación Bruta de Capital	800,000.0
Ejecutado Anual	5,151,412.1
Inversión Productiva	5,151,412.1
Formación Bruta de Capital	0.0
% Ejecución (Devengado anual/Vigente)	1.1%
Compromiso Aprobado	6,280,430.7
Inversión Productiva	6,280,430.7
Formación Bruta de Capital	0.0
% Compromiso (Compromiso I Trim 2026/Vigente)	1.3%

Nota: SIAFI, 31/03/2026 - **Presupuesto prorrogado**



trasladando dicha responsabilidad del Programa de la Red Solidaria a la Secretaría de Desarrollo Social como nuevo ejecutor.

Con el propósito de garantizar la continuidad en el desarrollo de los programas y proyectos vigentes, las instituciones actuales mantendrán temporalmente su carácter de organismos ejecutores, debiendo continuar con las actividades operativas y administrativas hasta que los programas y proyectos sean transferidos de manera ordenada, eficiente y conforme a derecho a las instituciones públicas correspondientes. Para ello, se establece un período máximo de transición de seis (6) meses a partir de la entrada en vigencia del referido Decreto Ejecutivo, respetando en todo momento los objetivos, alcances y condiciones establecidas en los convenios, contratos de crédito y donaciones internacionales.

El Decreto Ejecutivo PCM-04-2026 implica una transición institucional, administrativa y financiera orientada al traslado de funciones, recursos, contratos y proyectos del Programa de la Red Solidaria hacia la Secretaría de Desarrollo Social como nuevo organismo ejecutor. Este proceso requiere la modificación de convenios y contratos con organismos financieros internacionales, así como ajustes presupuestarios, contables y operativos para garantizar la continuidad de los programas y proyectos vigentes.

En el primer trimestre del 2026, el Programa de la Red Solidaria (PRS) contó con un presupuesto aprobado para la inversión pública de L640.4 millones; el presupuesto vigente al 31 de marzo de 2026 para la inversión pública es de L483.6 millones del cual L482.8 millones corresponde a inversión productiva y L0.8 millones a la formación bruta de capital fijo. La ejecución presupuestaria en el primer trimestre en cifras asciende a L5.2 millones representando el 1.1% del Presupuesto Vigente tal como se detalla en el Cuadro No.1 Es importante mencionar que el Presupuesto General de la República fue aprobado por el Congreso Nacional mediante Decreto No. 62-2026, publicado en el Diario oficial la Gaceta el 23 de abril de 2026; por lo tanto, los datos correspondientes al presupuesto aprobado y vigente corresponden al Presupuesto Prorrogado.

La ejecución productiva se realizó mediante cinco proyectos de inversión pública tales como:

- El Proyecto de Integración de la Protección Social y Adicional al Proyecto de Integración financiados con crédito externo del Banco Mundial (BM);
- El programa de Apoyo al Sistema Integral de Protección Social, financiado con crédito del Banco Interamericano de Desarrollo (BID);
- Programa de Desarrollo Infantil Temprano en las Comunidades de Atlántida en Honduras (BM);
- Proyecto de Mejora de la Gestión y Calidad de los Servicios de Salud Materno-Neonatal (BID)

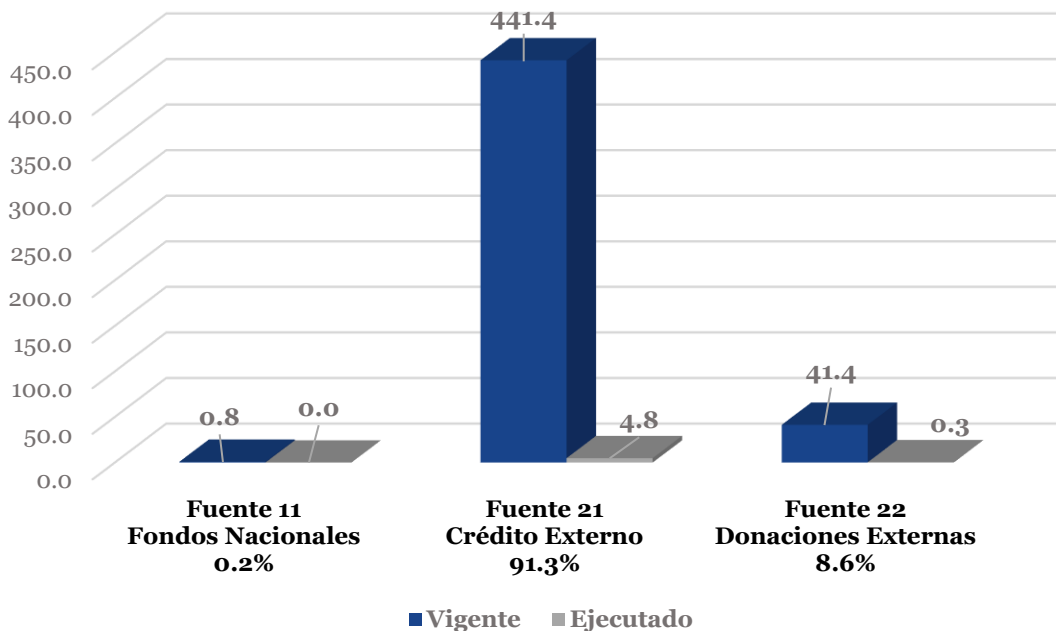


Mientras que la formación bruta de capital fijo se identifica en el Programa 01 Actividades Centrales del Programa de la Red Solidaria; sin embargo, no presenta ejecución presupuestaria, tal como se muestra en el Cuadro No.01.

FINANCIAMIENTO DE LA INVERSIÓN PÚBLICA

En referencia al financiamiento de Inversión Pública, al primer trimestre 2026, se constata según fuente SIAFI, que está compuesta por tres tipos de fuentes; un 0.2% del presupuesto que corresponde a Fuente 11 Fondos Nacionales (L800 mil), utilizados para financiar la formación bruta de capital; mientras que un 8.6% de financiamiento con Fuente 22, Donaciones Externas (L41.4 millones) y, un 91.3 % del presupuesto vigente corresponde a la Fuente 21, Crédito Externo (L441.4 millones) que integran la Inversión Productiva (5 proyectos de inversión pública en ejecución).

Gráfico No. 01
PRS: Financiamiento de la Inversión por Fuente
Cifras en Millones de Lempiras



Fuente: SIAFI

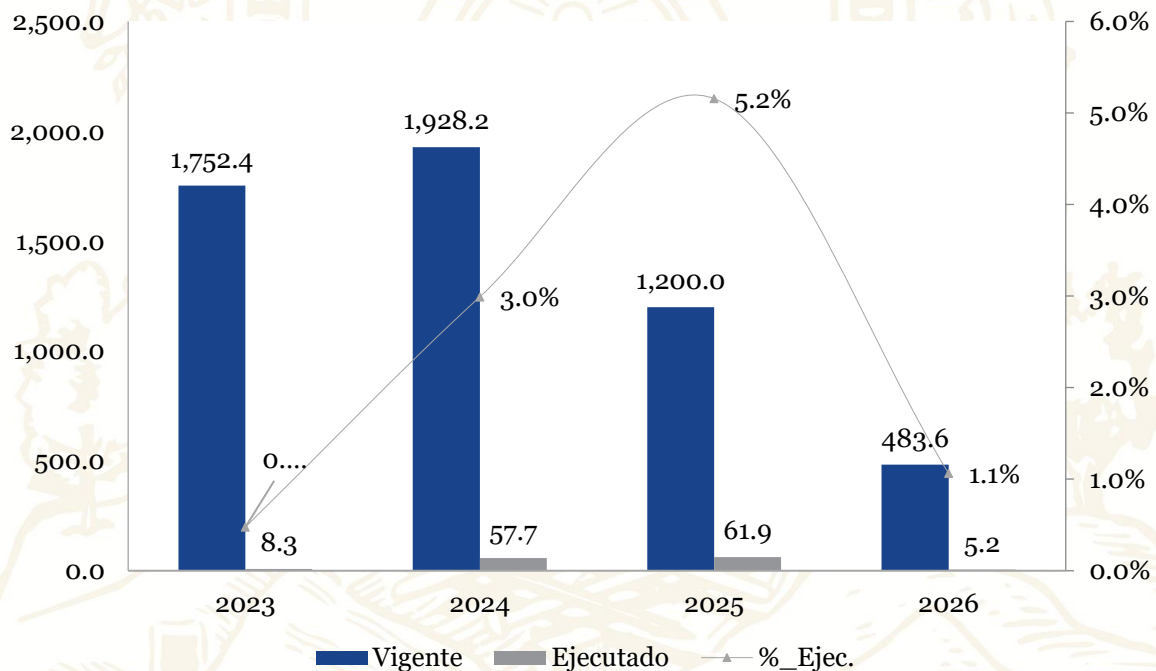


COMPORTAMIENTO HISTÓRICO DE LA EJECUCIÓN AL I TRIMESTRE (2023-2026)

En el Gráfico No.02 se evidencia que, para el período 2023–2026, la inversión pública registra ejecución en el primer trimestre; en los años 2023 y 2025, el porcentaje de ejecución fue aumentando hasta llegar al 5.2% (L61.9 millones); sin embargo, en el presente año se observa una caída con el 1.1% con solamente L5.2 millones ejecutados presupuestariamente, producto de factores externos como la transición de periodo de Gobierno, la supresión del Programa y la asignación de un nuevo organismos ejecutor. Lo anterior demuestra que, aunque durante el período 2023–2025 se registró una mejora gradual en la ejecución de la inversión pública durante el primer trimestre, alcanzando en 2025 un nivel de ejecución de 5.2%, en 2026 se evidencia una reducción significativa en la capacidad de ejecución presupuestaria. Este comportamiento refleja posibles limitaciones administrativas, financieras o institucionales que han afectado el ritmo de implementación de los proyectos, generando una baja capacidad de absorción de recursos al inicio del ejercicio fiscal y posibles riesgos de retraso en el cumplimiento de las metas programadas.

Gráfico No. 02

Comportamiento Inversión Pública total Al 31 de marzo (2023-2026) 0415 – Programa de la Red Solidaria Cifras en millones de Lempiras



Fuente: SIAFI



PRINCIPALES PROYECTOS

El Programa de la Red Solidaria, presenta en su presupuesto vigente cinco proyectos de inversión pública, todos ejecutados con fondos externos (crédito y donación).

1. El Proyecto de Integración de la Protección Social y
2. Adicional al Proyecto de Integración financiados con crédito externo del Banco Mundial (BM);
3. El programa de Apoyo al Sistema Integral de Protección Social, financiado con crédito del Banco Interamericano de Desarrollo (BID);
4. Programa de Desarrollo Infantil Temprano en las Comunidades de Atlántida en Honduras (BM);
5. Proyecto de Mejora de la Gestión y Calidad de los Servicios de Salud Materno-Neonatal (BID)fiscal.

A continuación, se presentan sus avances, metas físicas y financieras, así como los principales procesos de adquisición, con base en la información reportada por la Unidad Ejecutora del PRS y de acuerdo con el presupuesto vigente:

D.1 APOYO AL SISTEMA INTEGRAL DE PROTECCIÓN SOCIAL 5008/BL-HO

El objetivo general del Programa es mejorar las condiciones de vida de los hogares en situación de pobreza extrema, así como promover su generación de capital humano. Los objetivos específicos son: (i) aumentar el ingreso mínimo de los hogares participantes; (ii) aumentar el uso y la oferta de servicios educativos, priorizando el tercer ciclo; (IV) mejorar el uso y la oferta de servicios de salud y nutrición, en especial para las mujeres, jóvenes y niños; y (iv) mejorar la pertinencia, focalización y articulación de las acciones de protección e inclusión social para los hogares en extrema pobreza.

Este proyecto dio inicio en 2020 y presenta fecha de cierre en agosto 2026; el proyecto es co-ejecutado con la Secretaría de Salud y de los cuatro componentes el Programa de la Red Solidaria ejecuta tres de ellos:

- Componente 1. Transferencias monetarias Condicionadas
- Componente 2. Fortalecimiento Operativo e Institucional del Organismo Ejecutor
- Componente 4. Ordenamiento del Piso de Protección Social

Debido a que el presupuesto no fue aprobado durante el primer trimestre, no fue posible iniciar las actividades necesarias para alcanzar el producto.



Actualmente, la Unidad Ejecutora realizó las gestiones administrativas y presupuestarias relacionadas con el cambio de administración institucional. Asimismo, se prevén posibles ajustes en algunas actividades, de acuerdo con las disposiciones que establezcan las nuevas autoridades.

D.1.1 Principales Metas Físicas al I Trimestre 2026

Durante este primer trimestre no hubo ejecución financiera durante este primer trimestre, sin embargo, se firmaron los contratos con las ONGs, los cuales deben ser remitidos al Congreso Nacional para su ratificación, posteriormente ser publicados en La Gaceta y finalmente realizar las enmiendas necesarias a cada contrato. Los principales avances físicos programados al 31 de marzo 2026 son los siguientes:

Principales Metas Físicas al I trimestre 2026

Institución/ Proyecto	Metas Física	Unidad de Medida	Anual			I Trimestre 2026		
			Programación	Ejecución	% Ejecución	Programación	Ejecución	% Ejecución
0415 - Programa de la Red Solidaria								
APOYO AL SISTEMA INTEGRAL DE PROTECCIÓN SOCIAL 5008/BL-HO	Hogares del PRS que reciben incentivo de capital semilla para fortalecer capacidades productivas en emprendimiento 5008/BL-HO	Hogares	1000	0	0%	500	0	0%
	Reporte generado de los participantes del PRS que reciben incentivos de capital semilla, remitido al organismo financiador.	Reporte	1	0	0%	0	0	0%
	Contrato suscrito con ONG para impartir capacitaciones a jóvenes beneficiados por el PRS.	Contrato	1	0	0%	0	0	0%
	Contrato suscrito para la evaluación de las intervenciones integrales del PRS.	Contrato	1	0	0%	0	0	0%

Fuente: Unidad Ejecutora del proyecto al 31 de marzo de 2026

D.1.2 Evaluación Financiera al I Trimestre 2026

A continuación, se presenta la ejecución financiera histórica del Proyecto Apoyo Integral de Protección Social:

Proyecto	Convenio	Costo Total		Fecha de Inicio - Fin
		US\$	Lempiras	
APOYO AL SISTEMA INTEGRAL DE PROTECCIÓN SOCIAL 5008/BL-HO	BID 5008/BL-HO	US\$	54,200,000	13/8/2020
		Lempiras	1,446,917,780	13/8/2026
	Presupuesto Aprobado	Presupuesto Vigente	Ejecutado (Devengado)	% Ejecución
I Trimestre 2026	61,067,896	61,067,896	1,845,737.5	3.02%
Acumulado 2026	61,067,896	61,067,896	1,845,737.5	3.02%
Acumulado Vida del Proyecto *	1,446,917,780	1,446,917,780	1,218,133,451.0	84.19%

* / Presupuesto Aprobado = Costo Inicial del Proyecto

Presupuesto Vigente = Costo Actual del Proyecto



Tipo de Cambio al 31/03/2026: L26.6959 por US\$1.00

D.2 FINANCIAMIENTO ADICIONAL DEL PROYECTO DE INTEGRACIÓN DE LA PROTECCIÓN SOCIAL

El objetivo del proyecto es mejorar los resultados del componente urbano del Programa de Transferencias Monetarias Condicionadas (TMC) y fortalecer la integración del sistema de protección social para los más pobres. Este proyecto dio inicio en 2019 y presenta fecha de cierre financiero en abril 2026; el proyecto pretende alcanzar su objetivo a través de la ejecución de tres componentes:

- **Componente 1.** Fortalecimiento del Sistema de Entrega del Programa de Transferencias Monetarias Condicionadas.
 - Subcomponente 1.1 Financiamiento de Transferencias Monetarias Condicionadas.
- **Componente 2.** Fortalecimiento institucional del programa de TMC y la integración del sistema de protección social
 - Subcomponente 2.2 Fortalecimiento institucional para la integración del sistema de protección social.
- **Componente 3.** Gestión del Proyecto.

Es importante aclarar que El Subcomponente 1.2, fue eliminado en reestructuración de la operación. Asimismo, en el periodo reportado por el cambio de Gobierno y la supresión del Programa de la Red Solidaria según el PCM-004-2026, las actividades han sido reprogramadas, y el financiamiento asignado a este subcomponente será utilizado para el pago de la comisión bancaria de TMC 2025 y se trasladará al componente 1.

D.2.1 Principales Metas Físicas al I Trimestre 2026

El proyecto durante el periodo evaluado ha realizado acciones referentes al cierre técnico, administrativo y financiero, a fin de presentar los informes y /o liquidaciones correspondientes oportunamente y la programación de avances físicos al 31 de marzo 2026 es la siguiente:



Institución/ Proyecto	Metas Física	Unidad de Medida	Anual			I Trimestre 2026		
			Programación	Ejecución	% Ejecución	Programación	Ejecución	% Ejecución
0415 - Programa de la Red Solidaria								
FINANCIAMIENTO ADICIONAL DEL PROYECTO DE INTEGRACIÓN DE LA PROTECCIÓN SOCIAL	Paquetes escolares entregados a estudiantes y docentes de centros educativos focalizados por el PRS	Kits o paquetes entregados	2143	0	0%	0	0	0%

D.2.2 Evaluación Financiera al I Trimestre 2026

A continuación, se presenta la ejecución financiera histórica del Proyecto Financiamiento Adicional al Proyecto de Integración de la Protección Social:

Proyecto	Convenio	Costo Total		Fecha de Inicio - Fin
		US\$	Lempiras	
FINANCIAMIENTO ADICIONAL AL PROYECTO DE INTEGRACIÓN DE LA PROTECCIÓN SOCIAL	BM IDA-6918- HN	70,000,000	1,868,713,000	2/10/2021 Cierre Financiero 30/4/2026
	Presupuesto Aprobado	Presupuesto Vigente	Ejecutado (Devengado)	% Ejecución
I Trimestre 2026	18,973,250	18,973,250	1,009,418	5.32%
Acumulado 2026	18,973,250	18,973,250	1,009,418	5.32%
Acumulado Vida del Proyecto *	1,868,713,000	2,685,996,322	1,575,710,908	58.66%

*/ Presupuesto Aprobado = Costo Inicial del Proyecto

Presupuesto Vigente = Costo Actual del Proyecto

Tipo de Cambio al 31/03/2026: L26.6959 por US\$1.00

D.3 PROYECTO DE INTEGRACIÓN DE LA PROTECCIÓN SOCIAL

El Proyecto tiene como objetivo mejorar los resultados del componente urbano del Programa de TMC y fortalecer la integración del sistema de protección social para los más pobres. Este proyecto dio inicio en 2019 y presenta fecha de cierre financiero en abril 2026; el proyecto pretende alcanzar su objetivo a través de la ejecución de tres componentes:

- **Componente 1.** Fortalecimiento del Programa de Transferencias Monetarias Condicionadas y la Implementación de la Estrategia de Transición Integrada.
 - Subcomponente 1.1 Financiamiento de Transferencias Monetarias Condicionadas
- **Componente 2.** Fortalecimiento institucional del programa de TMC y la integración del sistema de protección social.
 - Subcomponente 2.1 Fortalecimiento del Sistema de entrega de TMC



- Subcomponente 2.2 Fortalecimiento institucional para la integración del sistema de protección social
- **Componente 3. Gestión del Proyecto.**

D.3.1 Principales Metas Físicas al I Trimestre 2026

El proyecto durante el periodo evaluado ha realizado acciones referentes al cierre técnico, administrativo y financiero, a fin de presentar los informes y /o liquidaciones correspondientes oportunamente y la programación de avances físicos al 31 de marzo 2026 es la siguiente:

Principales Metas Físicas al I trimestre 2026

Institución/ Proyecto	Metas Física	Unidad de Medida	Anual			I Trimestre 2026		
			Programación	Ejecución	% Ejecución	Programación	Ejecución	% Ejecución
0415 - Programa de la Red Solidaria								
PROYECTO DE INTEGRACIÓN DE LA PROTECCIÓN SOCIAL / 6401-HN	Encuesta de percepción de beneficiarios del PRS elaborada y entregada a las autoridades del PRS para posibles acciones de mejora en los procesos de atención a los participantes.	Informe	1	0	0%	0	0	0%

Fuente: Unidad Ejecutora del proyecto al 31 de marzo de 2026

D.3.2 Evaluación Financiera al I Trimestre 2026

A continuación, se presenta la ejecución financiera histórica del Proyecto Integración de la Protección Social:

Proyecto	Convenio	Costo Total		Fecha de Inicio - Fin
PROYECTO DE INTEGRACIÓN DE LA PROTECCIÓN SOCIAL / 6401-HN	BM IDA-6401-HN	US\$	30,000,000	17/9/2019
		Lempiras	800,877,000	Cierre Financiero 30/4/2026
	Presupuesto Aprobado	Presupuesto Vigente	Ejecutado (Devengado)	% Ejecución
I Trimestre 2026	7,736,344	7,736,344	0.0	0.00%
Acumulado 2026	7,736,344	7,736,344	0.0	0.00%
Acumulado Vida del Proyecto *	800,877,000	800,877,000	699,952,522	87.40%

* / Presupuesto Aprobado = Costo Inicial del Proyecto
 Presupuesto Vigente = Costo Actual del Proyecto
 Tipo de Cambio al 31/03/2026: L26.6959 por US\$1.00



D.3.3 Principales Adquisiciones al I Trimestre 2026

Con recursos de la operación 6401-HN, no se prevé llevar a cabo obras y/o supervisión de estas y en el primer trimestre no han realizado ningún proceso de contratación.

D.4 PROGRAMA DE DESARROLLO INFANTIL TEMPRANO EN LAS COMUNIDADES DE ATLANTIDA EN HONDURAS

El Objetivo de Desarrollo del Proyecto es mejorar el desarrollo infantil temprano (DIT) de los menores de cinco años mediante el fortalecimiento de determinados servicios de DIT y la promoción de prácticas positivas de cuidado dirigidas a los hogares más pobres en todos los municipios del departamento de Atlántida.

El proyecto inició el 01 de julio de 2024 y presenta fecha de cierre el 30 de junio de 2027 y comprende tres componentes:

- Componente 1: Implementación del Plan Crecer en el Departamento de Atlántida
- Componente 2: Fortalecimiento de la Capacidad Local para Brindar Servicios Integrados de DIT
- Componente 3: Gestión, Seguimiento y Evaluación del Proyecto y Diseminación de Conocimientos

Durante el periodo reportado, se tiene en proceso la adquisición de Pañalera para mujeres embarazadas de las comunidades de Atlántida, y se espera la apertura del presupuesto 2026, para la emisión de la orden de compra para su adquisición; además, se han realizado las actividades de definición de los establecimientos de salud que serán beneficiados por el proyecto, así como la elaboración de las especificaciones técnicas de los materiales requeridos para el equipamiento de las bebetecas.

D.4.1 Principales Metas Físicas al I Trimestre 2026

Los principales avances físicos de la programación al 31 de marzo 2026 son los siguientes:

Principales Metas Físicas al I trimestre 2026

Institución/ Proyecto	Metas Física	Unidad de Medida	Anual			I Trimestre 2026		
			Programa- ción	Ejecución	% Ejecución	Progra- mación	Ejecución	% Ejecución
0415 - Programa de la Red Solidaria								
Programa de Desarrollo Infantil Temprano en las Comunidades de Atlántida en Honduras	Mujeres embarazadas del Departamento de Atlántida beneficiadas con la entrega de los KITS. BM TF oC3767	Kits entregados	250	0	0%	0	0	0%
	Mejorados los espacios físicos en centros de salud, para habilitación de Bebetecas para niños pequeños en el Departamento de Atlántida.	Obra	2	0	0%	0	0	0%

Fuente: Unidad Ejecutora del proyecto al 31 de marzo de 2026.



D.4.2 Evaluación Financiera al I Trimestre 2026

A continuación, se presenta la ejecución financiera histórica del Programa de Desarrollo Infantil:

Proyecto	Convenio	Costo Total		Fecha de Inicio - Fin
Programa de Desarrollo Infantil Temprano en las Comunidades de Atlántida en Honduras	BM -TFOC3767	US\$	2,759,789	1/7/2024
		Lempiras	73,675,051	30/6/2027
	Presupuesto Aprobado	Presupuesto Vigente	Ejecutado (Devengado)	% Ejecución
I Trimestre 2026	41,357,923	41,357,923	305,714.9	0.74%
Acumulado 2026	41,357,923	41,357,923	305,714.9	0.74%
Acumulado Vida del Proyecto *	73,675,051	73,675,051	418,345.9	0.57%

* / Presupuesto Aprobado = Costo Inicial del Proyecto

Presupuesto Vigente = Costo Actual del Proyecto

Tipo de Cambio al 31/03/2026: L26.6959 por US\$1.00

D.4.2 Principales Adquisiciones al I Trimestre 2026

Con recursos de la operación TFOC3767, no se prevé llevar a cabo obras y/o supervisión de estas, para el presente ejercicio fiscal. Las contrataciones realizadas están en función de la conformación de la Unidad Ejecutora como Especialistas en Adquisiciones, Financiero, Monitoreo y en Salvaguardas.

D.5 PROYECTO DE MEJORA DE LA GESTION Y CALIDAD DE LOS SERVICIOS DE SALUD MATERNO-NEONATAL

El Proyecto tiene como objetivo es contribuir a la reducción de la mortalidad materna-neonatal en los municipios más pobres del país y en los hospitales priorizados; mediante la mejora de la calidad, gestión y capacidad de respuesta de los servicios de salud. Presenta fecha de finalización de desembolsos el 10/07/2026. A continuación, se presentan los avances por componentes:

Componente I: Fortalecimiento de la gestión y calidad de los servicios obstétricos-neonatales, priorizado a municipios con incidencia de muertes materno-neonatales.

- Las actividades de este componente se desarrollaron y completaron en el 2024.

Componente II: Mejoramiento del Equipamiento e Infraestructura de los Servicios de Salud



- Se entregaron las 3 obras hospitalarias reportadas en el año 2025: las unidades de cuidados intensivos neonatales en los hospitales de San Francisco en Juticalpa, Santa Teresa en Comayagua y Roberto Suazo Córdova en La Paz; con una inversión total aproximada de L 142,762,474.65 y una población beneficiaria de 1,465,435 personas; asimismo, se ha iniciado el equipamiento de estas salas por parte de SESAL.
- En ejecución la sala neonatal del Hospital Escuela de Tegucigalpa tiene un avance físico de obras del 91%, un avance financiero de 57.5% y una inversión aproximada de L131,405,034.27.
- Cancelada la ejecución de la obra de construcción del Bloque Obstétrico del Hospital de Occidente, debido al cierre del contrato de obras, por incumplimiento del contratista, la obra tiene un avance físico del 26% y un avance financiero del 17%. Cabe resaltar, que se ha iniciado un proceso de aplicación de las garantías correspondientes y debido a los procedimientos de contratos FIDIC, se prevé la puesta en marcha del proceso de arbitraje correspondiente.

Componente III: Fortalecimiento Institucional, Innovaciones tecnologías y Sistema de Información

- Finalizadas las consultorías de asistencia técnica para la UTGP de SESAL: Ingeniero Eléctrico, el biomédico y el prestador de servicios ambientales.
- Con el apoyo al desarrollo del expediente electrónico y sistema de información de hospitales, se pretende fortalecer la capacidad instalada de los hospitales en aspectos de innovación tecnológica y sistemas de información, mejorando la coordinación de la atención en primer y segundo nivel.
- Se requiere realizar reuniones de trabajo con SESAL para determinar el alcance de este producto, considerando las prioridades de las autoridades en este tema, en vista que se ha propuesto ampliar el presupuesto de esta actividad.

Componente IV: Administración y Evaluación del programa

- En ejecución las consultorías para la operatividad del programa.
- Asimismo, en ejecución el proceso de auditoría del año fiscal 2025, se presentará el informe correspondiente en el mes de abril 2026.
- En el marco del Decreto Ejecutivo No. PCM-004-2026, se ha iniciado el proceso de traspaso del programa del Programa Red Solidaria al nuevo ente ejecutor la Secretaría de Desarrollo Social.



D.5.1 Principales Metas Físicas al I Trimestre 2026

Institución/ Proyecto	Metas Física	Unidad de Medida	Anual			I Trimestre 2026		
			Programación	Ejecución	% Ejecución	Programación	Ejecución	% Ejecución
0415 - Programa de la Red Solidaria								
PROYECTO DE MEJORA DE LA GESTION Y CALIDAD DE LOS SERVICIOS DE SALUD MATERNO-NEONATAL	Remodelación de la actual unidad de Neonatología en el 5to nivel y Construcción de la unidad de cuidados intensivos del 6to nivel en el Bloque Materno Infantil del H. Escuela	Avance en Obra	0.9	0	0%	0	0	0%

Nota: Unidad Ejecutora de Proyectos, al 31 de marzo de 2026

D.5.2 Evaluación Financiera al I Trimestre 2026

A continuación, se presenta la ejecución financiera histórica del Proyecto de Mejora de la Calidad y Gestión de los servicios de salud Materno-Neonatal:

Proyecto	Convenio	Costo Total		Fecha de Inicio - Fin
PROYECTO DE MEJORA DE LA GESTION Y CALIDAD DE LOS SERVICIOS DE SALUD MATERNO-NEONATAL	BID 4619/BL-HO	US\$	69,000,000	10/7/2019
		Lempiras	1,842,017,100	10/10/2026
	Presupuesto Aprobado	Presupuesto Vigente	Ejecutado (Devengado)	% Ejecución
I Trimestre 2026	353,661,321	353,661,321	586,648.9	0.17%
Acumulado 2026	353,661,321	353,661,321	586,648.9	0.17%
Acumulado Vida del Proyecto *	1,842,017,100	2,705,711,405.0	1,244,806,602.2	67.58%

* / Presupuesto Aprobado = Costo Inicial del Proyecto

Presupuesto Vigente = Costo Actual del Proyecto

Tipo de Cambio al 31/03/2026: L26.6959 por US\$1.00

GESTIÓN DE LA INVERSIÓN

Durante el primer trimestre, se atendieron las solicitudes de cuota, la revisión del informe trimestral al cierre de la gestión 2025 y solicitud de actualización de usuarios de la herramienta informática del Sistema Nacional de Inversión Pública (SNIPH).

Reuniones técnicas en seguimiento al proceso de transición hacia SEDESOL



PROBLEMÁTICA Y ACCIONES DURANTE EL I TRIMESTRE 2026

La problemática identificada por la Unidad Ejecutora se presenta en la siguiente tabla:

Préstamo	Problemática	Acciones
BID 5008	Contratación de las ONG sin ejecución financiera en el inicio de actividades y productos iniciales en la implementación del modelo integrado de Intervención a Nivel Territorial del PRS, debido a que estos contratos al trascender periodo de gobierno requieren aprobación del Congreso Nacional.	Se remitieron al Congreso Nacional los expedientes con dictámenes legales y financieros para su ratificación como contrato que trasciende más allá de un periodo de gobierno.
	El cambio de administración estatal efectuado en el primer trimestre 2026 ha provocado una pausa administrativa por el cambio de titulares responsables en las instituciones que intervienen en las operaciones, provocando baja ejecución con respecto a lo planificado	Conforme se desarrolle la consolidación de nuevas autoridades se definirá la reconfiguración en la programación de actividades mediante reuniones técnicas con las instituciones fortalecidas
	Falta de presupuesto aprobado en el primer trimestre provoca obligatoriamente una reprogramación de actividades que debe consensuarse con los nuevos equipos técnicos de las instituciones	Liderar intercambios en la revisión y actualización de actividades posterior a solicitud de nuevas autoridades y aprobaciones correspondientes por organismo financiador.
BM 6401 BM 6918	Los créditos de BM, está en el periodo de cierre de las operaciones, pero se cuenta con la dificultad que a la fecha no se cuenta con las liquidaciones de TMC 2025, y siendo esta una institución suprimida, lo que ha dificultado el cierre normal de las operaciones.	Se ha solicitado colaboración con fondos nacionales para contar con personal en contraloría para apoyar con el cierre de las liquidaciones de TMC, pero el personal es insuficiente y los proyectos no cuentan con la apertura de nuevas contrataciones.
TFOC3767 BM	El cambio de gobierno, y la transición a SEDESOL ha detenido las actividades operativas, y financieras por la no aprobación del presupuesto 2026.	Se ha informado de la situación actual y próximas acciones prioritarias del proyecto, pero todavía está en proceso la legalización de la nueva coordinación, y no se cuenta con los recursos financieros para el desarrollo de las actividades.
El Proyecto Materno – Neonatal	•Debido a los retrasos en la aprobación del presupuesto fiscal 2026, se han presentado demoras en los pagos de las estimaciones de avance de las obras de infraestructura finalizadas, lo que ha generado una baja ejecución financiera.	A través del Decreto Ejecutivo PCM-004-2026, se designa a la Secretaría de Desarrollo Social como nuevo ente ejecutor del programa, lo que conlleva un proceso de liquidación y demoras en la ejecución de las actividades previstas en el periodo.



Préstamo	Problemática	Acciones
	<ul style="list-style-type: none">• Debido al cambio de delegación de firmas ante el ente financiador, se presentaron retrasos en la gestión de no objeción ante el BID de contratación de bienes y servicios, adendas de contratos, actualización de PEP, informe semestral de avance físico y financiero, entre otros.• Asimismo, se han presentado retrasos en la suscripción de los contratos del personal de la Unidad Ejecutora, lo que ha implicado retrasos en los pagos correspondientes y por ende ha contribuido con la baja ejecución financiera en el periodo.	

CONCLUSIONES

La ejecución de la inversión pública del Programa de la Red Solidaria (PRS) al primer trimestre de 2026 fue baja, alcanzando únicamente el 1.1% del presupuesto vigente, debido principalmente a retrasos administrativos y presupuestarios.

La supresión del PRS mediante el Decreto PCM-04-2026 y el proceso de transición hacia SEDESOL como nuevo organismo ejecutor afectaron la continuidad operativa y financiera de los proyectos y la aprobación tardía del Presupuesto General de la República limitó el inicio oportuno de actividades, contrataciones y pagos, generando reprogramaciones en los proyectos.

Los proyectos presentan distintos niveles de avance; sin embargo, varios se encuentran en etapas de cierre o ampliación de plazo, con riesgos de retraso en el cumplimiento de metas.

Entre las principales problemáticas destacan los cambios de autoridades, retrasos en procesos administrativos y contractuales, así como limitaciones operativas derivadas de la transición institucional.

La continuidad de los proyectos dependerá de la pronta regularización presupuestaria, la formalización del traspaso institucional y la coordinación con los organismos financiadores.



V. RECOMENDACIONES

Se comparten las siguientes recomendaciones tomando en cuenta la información que antecede y la gestión de proyectos Fortalecer la gobernanza de la transición institucional, definiendo roles, responsabilidades y mecanismos de coordinación entre PRS, SEDESOL, SEFIN y organismos financiadores.

- Actualizar los planes de gestión de los proyectos, ajustando cronogramas, riesgos, adquisiciones y metas físicas y financieras conforme al nuevo contexto institucional.
- Implementar una gestión integral de riesgos para mitigar impactos asociados a retrasos presupuestarios, cambios administrativos y vencimiento de convenios.
- Priorizar actividades críticas y reprogramar la ejecución de los proyectos con base en escenarios realistas y disponibilidad presupuestaria.
- Fortalecer el seguimiento y control mediante indicadores de desempeño, hitos de avance y reportes periódicos para la toma de decisiones oportunas.
- Garantizar la continuidad del personal técnico clave para reducir riesgos operativos y asegurar la transferencia de conocimiento institucional.
- Agilizar los procesos de aprobación, ratificación y no objeción ante el Congreso Nacional y los organismos financiadores internacionales.
- Fortalecer la planificación y seguimiento de adquisiciones y contrataciones para evitar retrasos en la ejecución.
- Elaborar planes de cierre y transferencia para los proyectos en fase final, asegurando el cumplimiento de requisitos técnicos, financieros y administrativos.
- La Institución debe aplicar la normativa vigente para la ejecución del presupuesto contenida en la Ley Orgánica del Presupuesto, Normas Técnicas del Subsistema de Presupuesto y de las Disposiciones Generales del Presupuesto y su Reglamento.
- Dar cumplimiento en tiempo y forma con lo establecido en el Artículo 262 de las Disposiciones Generales del Presupuesto Vigentes a fin de que remitan a la Secretaría de Estado en el Despacho de Finanzas dentro de los primeros 15 días hábiles del mes siguiente de finalizado el trimestre, un informe en formato digital con la ejecución física y financiera del Plan Operativo Anual del Presupuesto.



VI. ANEXOS

1. Clasificación del Objeto Específico del Gasto
 - 1.1 Objetiva Clasificación del Gasto por Objeto Tesoro Nacional.
 - 1.2 Objetiva Clasificación del Gasto por Objeto Fondos Externos.
2. Gasto por Programa y Grupo.
3. Ejecución Financiera Inversión Pública.
4. Ejecución Física Inversión Pública.

ANEXO N° 1
SECRETARÍA DE FINANZAS
ADMINISTRACIÓN PÚBLICA CENTRAL
INSTITUCIÓN 415: PROGRAMA DE RED SOLIDARIA (PRS)
PRESUPUESTO DE EGRESOS POR OBJETO DETALLADO
PRIMER TRIMESTRE DE 2026
FONDOS TOTALES
(Cifras en Lempiras)

Objeto	Descripción	Presupuesto Vigente 2025 Prorrogado 2026	Vigente	Ejecutado I Trimestre	Variación Trimestral	
					Vigente / Ejecutado	% de Ejecución
10000	SERVICIOS PERSONALES	250,777,441	250,777,441	26,044,885	224,732,556	10.4
11100	Sueldos Básicos	90,610,800	90,610,800	23,044,043	67,566,757	25.4
11510	Decimotercer Mes	7,550,900	7,550,900	4,694	7,546,206	0.1
11520	Decimocuarto Mes	7,217,059	7,217,059	29,611	7,187,448	0.4
11600	Complementos	3,475,830	3,475,830	32,460	3,443,370	0.9
11710	Contribuciones al Instituto Nacional de Jubilaciones y Pensiones de los Empleados y Funcionarios del Poder Ejecutivo	13,138,566	13,138,566	2,769,882	10,368,684	21.1
11750	Contribuciones para Seguro Social	1,844,160	1,844,160	164,195	1,679,965	8.9
12100	Sueldos Básicos	105,895,866	105,895,866	-	105,895,866	-
12410	Decimotercer Mes	8,840,347	8,840,347	-	8,840,347	-
12420	Decimocuarto Mes	7,458,018	7,458,018	-	7,458,018	-
12550	Contribuciones para Seguro Social	4,745,895	4,745,895	-	4,745,895	-
20000	SERVICIOS NO PERSONALES	162,577,864	162,577,864	6,574,805	156,003,059	4.0
21110	Suministro De Energía EléCtrica	1,260,000	1,260,000	90,293	1,169,707	7.2
21200	Agua	179,728	179,728	15,398	164,330	8.6
21430	Telefonía Celular	84,870	84,870	7,149	77,721	8.4
22100	Alquiler de Edificios, Viviendas y Locales	19,255,664	19,255,664	2,319,970	16,935,694	12.0
22220	Alquiler de Equipos de Transporte, Tracción y Elevación	5,369,629	5,369,629	-	5,369,629	-
22260	Alquiler de Equipo de Oficina y Muebles	600,000	600,000	-	600,000	-
23100	Mantenimiento y Reparación de Edificios y Locales	385,749	385,749	-	385,749	-
23200	Mantenimiento y Reparación de Equipos y Medios de Transporte	1,664,926	1,664,926	-	1,664,926	-
23360	Mantenimiento y Reparación de Equipo de Oficina y Muebles	600,000	600,000	-	600,000	-
23500	Limpieza, Aseo y Fumigación	150,000	150,000	-	150,000	-
23600	Mantenimiento de Sistemas Informáticos	11,919	11,919	-	11,919	-
24200	Estudios, Investigaciones y Análisis de Factibilidad	10,487,031	10,487,031	-	10,487,031	-
24400	Servicios de Contabilidad y Auditoría	10,069,648	10,069,648	-	10,069,648	-
24500	Servicios de Capacitación	501,742	501,742	-	501,742	-
24600	Servicios de Informática y Sistemas Computarizados	2,973,432	2,973,432	45,026	2,928,406	1.5
24710	Servicios De Consultoría De Gestión Administrativa Y Financiera	44,721,939	44,721,939	3,149,539	41,572,400	7.0
24720	Servicios de Consultoría de Monitoreo y Evaluación	22,610,947	22,610,947	947,430	21,663,517	4.2
25100	Servicio de Transporte	1,991,825	1,991,825	-	1,991,825	-
25300	Servicio de Imprenta, Publicaciones y Reproducciones	3,096,472	3,096,472	-	3,096,472	-
25400	Primas y Gastos de Seguro	100,000	100,000	-	100,000	-
25600	Publicidad y Propaganda	6,000,000	6,000,000	-	6,000,000	-
25700	Servicio de Internet	820,145	820,145	-	820,145	-
25900	Otros Servicios Comerciales y Financieros	8,219,478	8,219,478	-	8,219,478	-
26110	Pasajes Nacionales	131,382	131,382	-	131,382	-
26120	Pasajes al Exterior	781,075	781,075	-	781,075	-
26210	Viáticos Nacionales	12,674,695	12,674,695	-	12,674,695	-
26220	Viáticos al Exterior	501,608	501,608	-	501,608	-
27210	Tasas	3,654,760	3,654,760	-	3,654,760	-
29100	Ceremonial y Protocolo	3,679,200	3,679,200	-	3,679,200	-
30000	MATERIALES Y SUMINISTROS	34,214,467	34,214,467	-	34,214,467	-
31110	Productos Alimenticios Y Bebidas	8,989,583	8,989,583	-	8,989,583	-
32200	Confecciones Textiles	300,000	300,000	-	300,000	-
32310	Prendas de Vestir	2,629,426	2,629,426	-	2,629,426	-

ANEXO N° 1
SECRETARÍA DE FINANZAS
ADMINISTRACIÓN PÚBLICA CENTRAL
INSTITUCIÓN 415: PROGRAMA DE RED SOLIDARIA (PRS)
PRESUPUESTO DE EGRESOS POR OBJETO DETALLADO
PRIMER TRIMESTRE DE 2026
FONDOS TOTALES
(Cifras en Lempiras)

Objeto	Descripción	Presupuesto Vigente 2025 Prorrogado 2026	Vigente	Ejecutado I Trimestre	Variación Trimestral	
					Vigente / Ejecutado	% de Ejecución
33100	Productos De Papel Y Cartón	750,000	750,000	-	750,000	-
33300	Productos de Artes Gráficas	2,608,172	2,608,172	-	2,608,172	-
35210	Productos Farmacéuticos y Medicinales Varios	2,635,770	2,635,770	-	2,635,770	-
35620	Diesel	3,133,092	3,133,092	-	3,133,092	-
35650	Aceites y Grasas Lubricantes	35,454	35,454	-	35,454	-
35800	Productos de Material Plástico	59,983	59,983	-	59,983	-
36400	Herramientas Menores	50,000	50,000	-	50,000	-
36930	Elementos de Ferretería	60,000	60,000	-	60,000	-
39100	Elementos de Limpieza y Aseo Personal	1,875,953	1,875,953	-	1,875,953	-
39200	Utiles de Escritorio, Oficina y Enseñanza	9,200,351	9,200,351	-	9,200,351	-
39300	Utiles y Materiales Eléctricos	200,000	200,000	-	200,000	-
39400	Utensilios de Cocina y Comedor	312,063	312,063	-	312,063	-
39600	Repuestos y Accesorios	1,374,620	1,374,620	-	1,374,620	-
40000	BIENES CAPITALIZABLES	354,570,325	354,570,325	-	354,570,325	-
42110	Muebles Varios de Oficina	3,019,511	3,019,511	-	3,019,511	-
42120	Equipos Varios de Oficina	1,635,430	1,635,430	-	1,635,430	-
42410	Equipo Médico, Sanitario, Hospitalario e Instrumental	2,050,000	2,050,000	-	2,050,000	-
42510	Equipo de Comunicación	72,695	72,695	-	72,695	-
42600	Equipos para Computación	654,250	654,250	-	654,250	-
42720	Equipos Recreativos y Deportivos	5,809,128	5,809,128	-	5,809,128	-
45100	Aplicaciones Informáticas	3,876,731	3,876,731	-	3,876,731	-
47110	Construcciones y Mejoras de Bienes en Dominio Privado	331,120,000	331,120,000	-	331,120,000	-
47120	Supervisión de Construcciones y Mejoras de Bienes en Dominio Privado	6,332,580	6,332,580	-	6,332,580	-
50000	TRANSFERENCIAS Y DONACIONES	1,703,581,198	1,703,581,198	-	1,703,581,198	-
51211	Becas Nacionales	155,000,000	155,000,000	-	155,000,000	-
51220	Ayuda Social a Personas	1,548,581,198	1,548,581,198	-	1,548,581,198	-
60000	ACTIVOS FINANCIEROS	168,336,474	168,336,474	-	168,336,474	-
63110	Préstamos a Largo Plazo a Personas	168,336,474	168,336,474	-	168,336,474	-
	TOTAL	2,674,057,769	2,674,057,769	32,619,691	2,641,438,078	1.2

ANEXO N° 1.1
SECRETARÍA DE FINANZAS
ADMINISTRACIÓN PÚBLICA CENTRAL
INSTITUCIÓN 415: PROGRAMA DE RED SOLIDARIA (PRS)
PRESUPUESTO DE EGRESOS POR OBJETO DETALLADO
PRIMER TRIMESTRE DE 2026
FONDOS DEL TESORO NACIONAL
(Cifras en Lempiras)

Objeto	Descripción	Presupuesto Vigente 2025 Prorrogado 2026	Vigente	Ejecutado I Trimestre	Variación Trimestral	
					Vigente / Ejecutado	% de Ejecución
10000	SERVICIOS PERSONALES	250,777,441	250,777,441	26,044,885	224,732,556	10.4
11100	Sueldos Básicos	90,610,800	90,610,800	23,044,043	67,566,757	25.4
11510	Decimotercer Mes	7,550,900	7,550,900	4,694	7,546,206	0.1
11520	Decimocuarto Mes	7,217,059	7,217,059	29,611	7,187,448	0.4
11600	Complementos	3,475,830	3,475,830	32,460	3,443,370	0.9
11710	Contribuciones al Instituto Nacional de Jubilaciones y Pensiones de los Empleados y Funcionarios del Poder Ejecutivo	13,138,566	13,138,566	2,769,882	10,368,684	21.1
11750	Contribuciones para Seguro Social	1,844,160	1,844,160	164,195	1,679,965	8.9
12100	Sueldos Básicos	105,895,866	105,895,866	-	105,895,866	-
12410	Decimotercer Mes	8,840,347	8,840,347	-	8,840,347	-
12420	Decimocuarto Mes	7,458,018	7,458,018	-	7,458,018	-
12550	Contribuciones para Seguro Social	4,745,895	4,745,895	-	4,745,895	-
20000	SERVICIOS NO PERSONALES	54,615,599	54,615,599	1,423,393	53,192,206	2.6
21110	Suministro De Energía EléCtrica	1,260,000	1,260,000	90,293	1,169,707	7.2
21200	Agua	179,728	179,728	15,398	164,330	8.6
21430	Telefonía Celular	84,870	84,870	7,149	77,721	8.4
22100	Alquiler de Edificios, Viviendas y Locales	15,675,109	15,675,109	1,310,553	14,364,556	8.4
22220	Alquiler de Equipos de Transporte, Tracción y Elevación	5,000,000	5,000,000	-	5,000,000	-
22260	Alquiler de Equipo de Oficina y Muebles	600,000	600,000	-	600,000	-
23100	Mantenimiento y Reparación de Edificios y Locales	385,749	385,749	-	385,749	-
23200	Mantenimiento y Reparación de Equipos y Medios de Transporte	1,250,000	1,250,000	-	1,250,000	-
23360	Mantenimiento y Reparación de Equipo de Oficina y Muebles	600,000	600,000	-	600,000	-
23500	Limpieza, Aseo y Fumigación	150,000	150,000	-	150,000	-
23600	Mantenimiento de Sistemas Informáticos	11,919	11,919	-	11,919	-
25100	Servicio de Transporte	1,766,273	1,766,273	-	1,766,273	-
25300	Servicio de Imprenta, Publicaciones y Reproducciones	1,222,600	1,222,600	-	1,222,600	-
25400	Primas y Gastos de Seguro	100,000	100,000	-	100,000	-
30000	MATERIALES Y SUMINISTROS	13,150,323	13,150,323	-	13,150,323	-
31110	Productos Alimenticios Y Bebidas	4,639,199	4,639,199	-	4,639,199	-
32200	Confecciones Textiles	300,000	300,000	-	300,000	-
32310	Prendas de Vestir	300,500	300,500	-	300,500	-
33100	Productos De Papel Y CartÓN	450,000	450,000	-	450,000	-
33300	Productos de Artes Gráficas	1,519,500	1,519,500	-	1,519,500	-
35620	Diesel	2,853,254	2,853,254	-	2,853,254	-
35650	Aceites y Grasas Lubricantes	35,454	35,454	-	35,454	-
35800	Productos de Material Plástico	59,983	59,983	-	59,983	-
36400	Herramientas Menores	50,000	50,000	-	50,000	-
36930	Elementos de Ferrería	60,000	60,000	-	60,000	-

ANEXO N° 1.2
SECRETARÍA DE FINANZAS
ADMINISTRACIÓN PÚBLICA CENTRAL
INSTITUCIÓN 415: PROGRAMA DE RED SOLIDARIA (PRS)
PRESUPUESTO DE EGRESOS POR OBJETO DETALLADO
PRIMER TRIMESTRE DE 2026
FONDOS EXTERNOS
(Cifras en Lempiras)

Objeto	Descripción	Presupuesto Vigente 2025 Prorrogado 2026	Vigente	Ejecutado I Trimestre	Variación Trimestral	
					Vigente / Ejecutado	% de Ejecución
20000	SERVICIOS NO PERSONALES	107,962,265	107,962,265	5,151,412	102,810,853	4.8
22100	Alquiler de Edificios, Viviendas y Locales	3,580,555	3,580,555	1,009,418	2,571,137	28.2
22220	Alquiler de Equipos de Transporte, Tracción y Elevación	369,629	369,629	-	369,629	0.0
23200	Mantenimiento y Reparación de Equipos y Medios de Transporte	414,926	414,926	-	414,926	0.0
24200	Estudios, Investigaciones y Análisis de Factibilidad	10,487,031	10,487,031	-	10,487,031	0.0
24400	Servicios de Contabilidad y Auditoría	10,069,648	10,069,648	-	10,069,648	0.0
24500	Servicios de Capacitación	501,742	501,742	-	501,742	0.0
24600	Servicios de Informática y Sistemas Computarizados	2,973,432	2,973,432	45,026	2,928,406	1.5
24710	Servicios De Consultoría De Gestión Administrativa Y Financiera	44,721,939	44,721,939	3,149,539	41,572,400	7.0
24720	Servicios de Consultoría de Monitoreo y Evaluación	22,610,947	22,610,947	947,430	21,663,517	4.2
25100	Servicio de Transporte	225,552	225,552	-	225,552	-
25300	Servicio de Imprenta, Publicaciones y Reproducciones	1,873,872	1,873,872	-	1,873,872	-

ANEXO N° 2
SECRETARÍA DE FINANZAS
ADMINISTRACIÓN PÚBLICA CENTRAL
INSTITUCIÓN 415: PROGRAMA DE RED SOLIDARIA (PRS)
PRESUPUESTO DE EGRESOS POR PROGRAMA Y GRUPO DE GASTO
PRIMER TRIMESTRE DE 2026
TOTAL FONDOS
(Cifras en Lempiras)

Programa	Grupo	Descripción	Presupuesto Vigente 2025 Prorrogado 2026	Vigente	Ejecutado I Trimestre	Variación Trimestral	
						Vigente / Ejecutado	% de Ejecución
1		ACTIVIDADES CENTRALES	1,218,501,205	1,218,501,205	12,158,244	1,206,342,961	1.0
	10000	SERVICIOS PERSONALES	58,835,586	58,835,586	10,734,851	48,100,735	18.2
	20000	SERVICIOS NO PERSONALES	23,980,314	23,980,314	1,423,393	22,556,921	5.9
	30000	MATERIALES Y SUMINISTROS	6,640,426	6,640,426	-	6,640,426	-
	40000	BIENES CAPITALIZABLES	800,000	800,000	-	800,000	-
	50000	TRANSFERENCIAS Y DONACIONES	1,128,244,879	1,128,244,879	-	1,128,244,879	-
11		INTERVENCIONES PARA EL DESARROLLO Y PROTECCIÓN SOCIAL	656,054,615	656,054,615	7,184,176	648,870,439	1.1
	10000	SERVICIOS PERSONALES	99,519,034	99,519,034	4,023,306	95,495,728	4.0
	20000	SERVICIOS NO PERSONALES	115,982,577	115,982,577	3,160,870	112,821,707	2.7
	30000	MATERIALES Y SUMINISTROS	23,448,940	23,448,940	-	23,448,940	-
	40000	BIENES CAPITALIZABLES	14,267,745	14,267,745	-	14,267,745	-
	50000	TRANSFERENCIAS Y DONACIONES	402,836,319	402,836,319	-	402,836,319	-
12		FORMACIÓN INTEGRAL Y OPORTUNIDADES DE INGRESO PARA EL DESARROLLO COMUNITARIO	169,612,965	169,612,965	8,632,030	160,980,935	5.1
	10000	SERVICIOS PERSONALES	58,974,532	58,974,532	8,632,030	50,342,502	14.6
	20000	SERVICIOS NO PERSONALES	5,955,959	5,955,959	-	5,955,959	-
	30000	MATERIALES Y SUMINISTROS	2,182,474	2,182,474	-	2,182,474	-
	50000	TRANSFERENCIAS Y DONACIONES	102,500,000	102,500,000	-	102,500,000	-
	60000	ACTIVOS FINANCIEROS	168,336,474	168,336,474	-	168,336,474	-
13		INFRAESTRUCTURA SOCIAL Y MEDIO AMBIENTE	461,552,510	461,552,510	4,645,241	456,907,269	1.0
	10000	SERVICIOS PERSONALES	33,448,289	33,448,289	2,654,699	30,793,590	7.9
	20000	SERVICIOS NO PERSONALES	16,659,014	16,659,014	1,990,542	14,668,472	11.9
	30000	MATERIALES Y SUMINISTROS	1,942,627	1,942,627	-	1,942,627	-
	40000	BIENES CAPITALIZABLES	339,502,580	339,502,580	-	339,502,580	-
	50000	TRANSFERENCIAS Y DONACIONES	70,000,000	70,000,000	-	70,000,000	-
		TOTAL	2,505,721,295	2,505,721,295	32,619,691	2,473,101,604	1.3

ANEXO N°3
 Secretaría de Finanzas
 Subsecretaría de Crédito e Inversión Pública - Dirección General de Inversiones Públicas
PLAN DE INVERSIÓN PÚBLICA, EJECUCIÓN FINANCIERA AL I TRIMESTRE, 2026
 Cifras en Lempiras

No. Proy.	Institución / Programa o Proyecto	Convenio	Presupuesto Aprobado			Presupuesto Vigente			Ejecutado Anual (Devengado)			Compromiso Aprobado					
			Total Fondos Nacionales	Total Fondos Externos	Total general	Total Fondos Nacionales	Total Fondos Externos	Total general	Total Fondos Nacionales	Total Fondos Externos	Total general	% Ejecución (Dev./Vig.)	Total Fondos Nacionales	Total Fondos Externos	Total general	% Compromiso (Comp./Vig.)	
	1. Inversión Productiva		-			-			-			-					
7	0415 - Programa de la Red Solidaria			622,860,221	622,860,221		482,796,734	482,796,734		5,151,412	5,151,412	1.1%					
1	APOYO AL SISTEMA INTEGRAL DE PROTECCIÓN SOCIAL 5008/BL-HO	5008/BL-HO		61,067,896	61,067,896		61,067,896	61,067,896		1,845,737	1,845,737	3.0%			2,277,375	2,277,375	3.7%
	Total APOYO AL SISTEMA INTEGRAL DE PROTECCIÓN SOCIAL 5008/BL-HO			61,067,896	61,067,896		61,067,896	61,067,896		1,845,737	1,845,737	3.0%			2,277,375	2,277,375	3.7%
2	FINANCIAMIENTO ADICIONAL AL PROYECTO DE INTEGRACIÓN DE LA PROTECCIÓN SOCIAL	IDA-6918-HN		18,973,250	18,973,250		18,973,250	18,973,250		1,009,418	1,009,418	5.3%			1,009,418	1,009,418	5.3%
	Total FINANCIAMIENTO ADICIONAL AL PROYECTO DE INTEGRACIÓN DE LA PROTECCIÓN SOCIAL			18,973,250	18,973,250		18,973,250	18,973,250		1,009,418	1,009,418	5.3%			1,009,418	1,009,418	5.3%
3	Mejora de la Calidad Educativa para el Desarrollo de Habilidades para el Empleo: Proyecto Joven			30,037,698	30,037,698		-	-		-	-	0.0%			-	-	0.0%
	Total Mejora de la Calidad Educativa para el Desarrollo de Habilidades para el Empleo: Proyecto Joven			30,037,698	30,037,698		-	-		-	-	0.0%			-	-	0.0%
4	Programa Bono de Alivio a Familias Vulnerables Afectadas por Fenómenos Naturales Producto del Cambio Climático			110,025,789	110,025,789		-	-		-	-	0.0%			-	-	0.0%
	Total Programa Bono de Alivio a Familias Vulnerables Afectadas por Fenómenos Naturales Producto del Cambio Climático			110,025,789	110,025,789		-	-		-	-	0.0%			-	-	0.0%
5	Programa de Desarrollo Infantil Temprano en las Comunidades de Atlántida en Honduras	TFOC3767		41,357,923	41,357,923		41,357,923	41,357,923		305,715	305,715	0.7%			453,048	453,048	1.1%
	Total Programa de Desarrollo Infantil Temprano en las Comunidades de Atlántida en Honduras			41,357,923	41,357,923		41,357,923	41,357,923		305,715	305,715	0.7%			453,048	453,048	1.1%
6	PROYECTO DE INTEGRACIÓN DE LA PROTECCIÓN SOCIAL / 6401-HN	6401-HN		7,736,344	7,736,344		7,736,344	7,736,344		-	-	0.0%			-	-	0.0%
	Total PROYECTO DE INTEGRACIÓN DE LA PROTECCIÓN SOCIAL / 6401-HN			7,736,344	7,736,344		7,736,344	7,736,344		-	-	0.0%			-	-	0.0%
7	PROYECTO DE MEJORA DE LA GESTIÓN Y CALIDAD DE LOS SERVICIOS DE SALUD MATERNO-NEONATAL	BID 4619/BL-HO		353,661,321	353,661,321		353,661,321	353,661,321		1,990,542	1,990,542	0.6%			2,540,590	2,540,590	0.7%
	Total PROYECTO DE MEJORA DE LA GESTIÓN Y CALIDAD DE LOS SERVICIOS DE SALUD MATERNO-NEONATAL			353,661,321	353,661,321		353,661,321	353,661,321		1,990,542	1,990,542	0.6%			2,540,590	2,540,590	0.7%
	2. Formación Bruta de Capital Fijo		17,504,700	-	17,504,700	800,000	-	800,000	-	-	-	0.0%	-	-	-	-	9.9%
	0415 - Programa de la Red Solidaria		17,504,700	-	17,504,700	800,000	-	800,000	-	-	-	0.0%	-	-	-	-	0.0%
	ACTIVIDADES CENTRALES		17,504,700	-	17,504,700	800,000	-	800,000	-	-	-	0.0%	-	-	-	-	0.0%
	Total ACTIVIDADES CENTRALES		17,504,700	-	17,504,700	800,000	-	800,000	-	-	-	0.0%	-	-	-	-	0.0%
	Total general		17,504,700	622,860,221	640,364,921	800,000	482,796,734	483,596,734	-	5,151,412	5,151,412	10.3%	-	6,280,431	6,280,431	0.0%	

Nota: SIAPI, 31/03/2026

ANEXO No.4
SECRETARÍA DE FINANZAS
Subsecretaría de Crédito e Inversión Pública - Dirección General de Inversión Pública
PLAN DE INVERSIÓN PÚBLICA, EJECUCIÓN FÍSICA AL I TRIMESTRE, 2026

Institución/ Proyecto	Metas Física	Unidad de Medida	Anual			I Trimestre 2026		
			Programación	Ejecución	% Ejecución	Programación	Ejecución	% Ejecución
0415 - Programa de la Red Solidaria								
APOYO AL SISTEMA INTEGRAL DE PROTECCIÓN SOCIAL 5008/BL-HO	Hogares del PRS que reciben incentivo de capital semilla para fortalecer capacidades productivas en emprendimiento 5008/BL-HO	Hogares	1000	0	0%	500	0	0%
	Reporte generado de los participantes del PRS que reciben incentivos de capital semilla, remitido al organismo financiador.	Reporte	1	0	0%	0	0	0%
	Contrato suscrito con ONG para impartir capacitaciones a jóvenes beneficiados por el PRS.	Contrato	1	0	0%	0	0	0%
	Contrato suscrito para la evaluación de las intervenciones integrales del PRS.	Contrato	1	0	0%	0	0	0%
FINANCIAMIENTO ADICIONAL DEL PROYECTO DE INTEGRACIÓN DE LA PROTECCIÓN SOCIAL	Paquetes escolares entregados a estudiantes y docentes de centros educativos focalizados por el PRS	Kits o paquetes entregados	2143	0	0%	0	0	0%
PROYECTO DE INTEGRACIÓN DE LA PROTECCIÓN SOCIAL / 6401-HN	Encuesta de percepción de beneficiarios del PRS elaborada y entregada a las autoridades del PRS para posibles acciones de mejora en los procesos de atención a los participantes.	Informe	1	0	0%	0	0	0%
Programa de Desarrollo Infantil Temprano en las Comunidades de Atlántida en Honduras	Mujeres embarazadas del Departamento de Atlántida beneficiadas con la entrega de los KITS. BM TF 0C3767	Kits entregados	250	0	0%	0	0	0%
	Mejorados los espacios físicos en centros de salud, para habilitación de Bebetecas para niños pequeños en el Departamento de Atlántida.	Obra	2	0	0%	0	0	0%
PROYECTO DE MEJORA DE LA GESTION Y CALIDAD DE LOS SERVICIOS DE SALUD MATERNO-NEONATAL	Remodelación de la actual unidad de Neonatología en el 5to nivel y Construcción de la unidad de cuidados intensivos del 6to nivel en el Bloque Materno Infantil del H. Escuela	Avance en Obra	0.9	0	0%	0	0	0%

Nota: Unidad Ejecutora de Proyectos, al 31 de marzo de 2026