



SECRETARÍA
DE FINANZAS



**Informe de Seguimiento y Evaluación
de la Ejecución Presupuestaria
Física y Financiera
al Primer Trimestre 2026**

**500 Instituto Nacional Agrario
(INA)**



SEGUIMIENTO Y EVALUACIÓN
DE LA GESTIÓN PRESUPUESTARIA
PRIMER TRIMESTRE 2026

500: INSTITUTO NACIONAL AGRARIO (INA)

I. ANTECEDENTES

La Secretaría de Estado en el Despacho de Finanzas realiza el Informe de la Ejecución del Presupuesto de Ingresos y Egresos, con base a los artículos 45 y 46 Capítulo VII “Del Seguimiento y Evaluación de la Ejecución Presupuestaria” del Decreto Legislativo No.83-2004, contentivo de la Ley Orgánica del Presupuesto, Acuerdo No. 1341 de la Secretaría de Finanzas, publicado en el Diario Oficial La Gaceta el 12 de febrero 2009, que aprueba las Normas Técnicas del Subsistema de Presupuesto y Artículo 262 Capítulo VI “Monitoreo, Seguimiento y Evaluación” del Decreto Legislativo No. 4-2025 publicado en el diario oficial La Gaceta el 6 de febrero 2025, correspondiente a la Ley Anual del Presupuesto, Ejercicio Fiscal 2025 y sus Disposiciones Generales, Aprobadas por Congreso Nacional y prorrogadas para el primer trimestre 2026 en cumplimiento al artículo 29 Capítulo III de la Ley Orgánica de Presupuesto.

a. Autoridad Legislativa

Según la Ley de Reforma Agraria, el Instituto Nacional Agrario fue creado como entidad autónoma a través del Decreto No. 69, de fecha 6 de marzo de 1961. La Ley de Reforma Agraria (Artículo 131 del Decreto Ley No. 170), estipula que el INA es una entidad semiautónoma del Estado, tiene rango constitucional (Artículo 344 al 350) como organismo ejecutor de la Política Agraria del Estado y la aplicación del proceso de reforma agraria.

b. Misión

Ejecutar la política agraria del país, facilitando el acceso a la tierra y asistencia técnica a las familias campesinas, comunidades indígenas y afrohondureñas, generando en sus unidades productivas el aumento en la producción y productividad, para reducir los niveles de pobreza y la violencia social en el campo.



c. Funciones

Conforme a lo estipulado en el Decreto de Creación, el INA tiene como principales funciones las siguientes:

1. Planificar, programar y llevar a la práctica la política de reforma agraria.
2. Conocer y resolver todo lo relacionado con la tenencia, explotación, expropiación, recuperación y distribución de la tierra destinada a la reforma agraria.
3. Organizar y administrar un registro agrario.
4. Gestionar y administrar los recursos internos y externos indispensables para la ejecución de la reforma agraria.
5. Promover el mejoramiento económico, social, cultural y técnico de los campesinos.
6. Crear una conciencia nacional favorable a la reforma agraria, mediante la difusión y promoción de sus principios y realizaciones.
7. Ejercer los derechos y acciones que correspondan al Estado en relación con las tierras nacionales y ejidales susceptibles de uso agrícola y ganadero.
8. Resolver sobre las denuncias o quejas presentadas en contra de los funcionarios y empleados encargados de realizar la reforma agraria y hacer las consignaciones correspondientes en su caso.

II. RESUMEN DE LA COMPOSICIÓN DEL PRESUPUESTO VIGENTE PRORROGADO

El presente Informe contiene el análisis del Presupuesto de Ingresos y Egresos del Instituto Nacional Agrario (INA) correspondiente al primer trimestre de 2026.

El INA cuenta con un presupuesto prorrogado de Setecientos Un Millones Quinientos Cincuenta y Nueve Mil Noventa y Dos Lempiras Exactos (701,559,092 Lempiras) representando el 0.02% del Presupuesto General de Ingresos y Egresos de la República y de las Instituciones Descentralizadas Prorrogado, que asciende a Cuatrocientos Cuarenta y Cuatro Mil Ochocientos Noventa y Tres Millones Setecientos Sesenta y Siete Mil Novecientos Treinta y Cinco Lempiras Exactos (444,893,767,935 Lempiras).

La siguiente sección del informe provee un análisis de la composición del presupuesto vigente prorrogado:



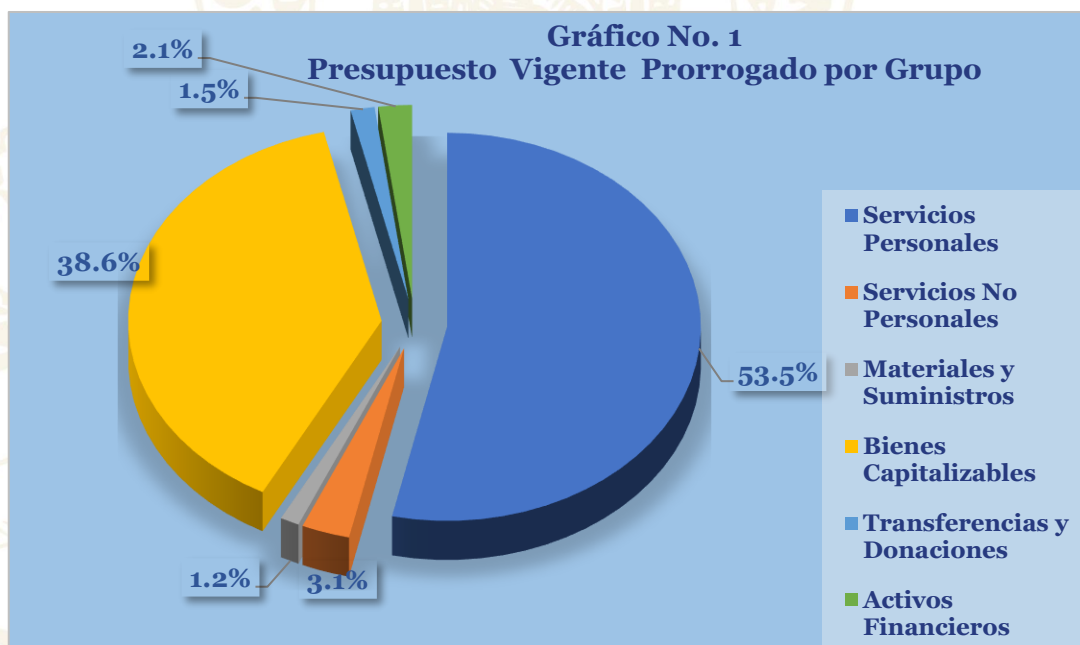
a. Fuente de Presupuesto Vigente Prorrogado

El presupuesto vigente prorrogado del INA asciende a 701,559,092 Lempiras, este presupuesto está constituido 91.6% (642,557,182 Lempiras) por fuentes del Tesoro Nacional, como principal fuente de financiamiento del Instituto; el restante 8.4% (59,001,910 Lempiras) corresponde a recursos propios generados por el proceso de titulación de tierras, remanentes de años anteriores y otros servicios que presta el instituto.

b. Presupuesto Vigente por Grupo Prorrogado

Como se muestra en la gráfica siguiente, el Grupo del Gasto con mayor representatividad en el presupuesto vigente prorrogado son los Servicios Personales con un 53.5% (375,230,814 Lempiras), correspondiendo a las asignaciones para el pago de planilla de su planta laboral, colaterales, aportes patronales, para desarrollar la actividad principal del Instituto como ser la titulación de tierras y la reconversión empresarial y lo correspondiente a erogaciones para pago de retribuciones extraordinarias, asistencia social al personal y beneficios y compensaciones laborales.

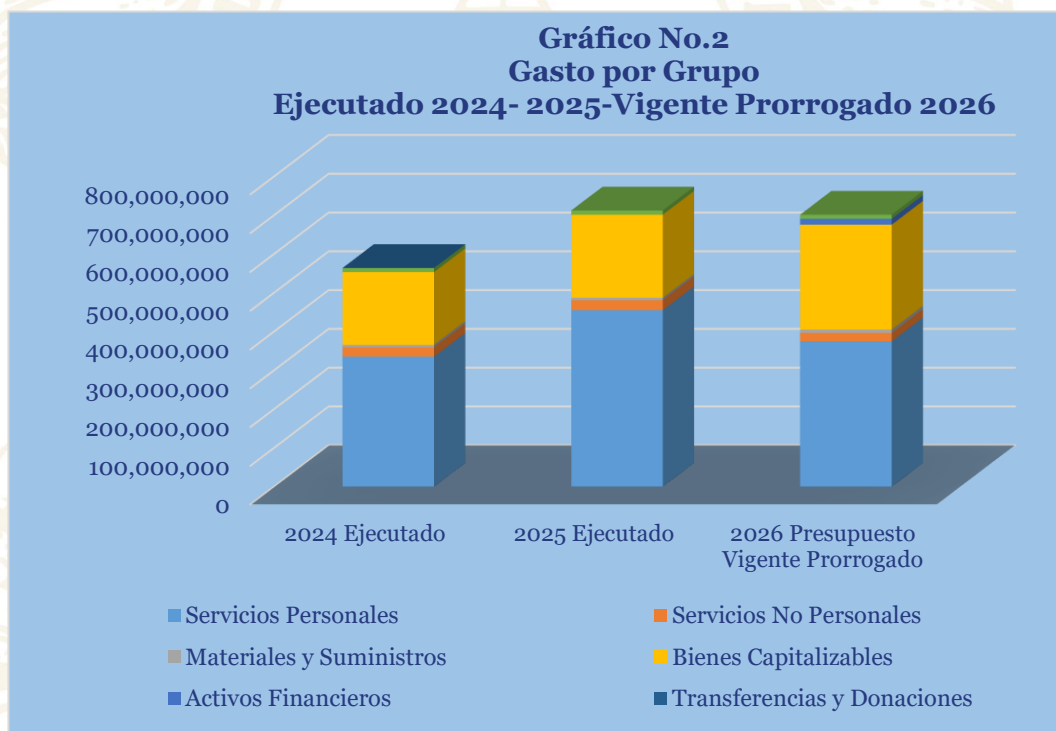
A continuación, observamos el comportamiento de los grupos del gasto en el siguiente gráfico:





c. Gasto por Grupo Ejecutado 2024-2025-Vigente Prorrogado 2026

La gráfica siguiente muestra la distribución del gasto por grupo, el presupuesto ejecutado 2025 es mayor en un 26.3% (148,372,394 Lempiras), con relación al ejecutado en el 2024 producto del pago de prestaciones laborales a personal con edad de jubilación y por terminación de su relación laboral con el Instituto, sumado a esto los incrementos salariales otorgados en 2025 en cumplimiento al contrato colectivo del personal del instituto y una mayor ejecución en la adquisición de predios y solares. Al comparar el vigente prorrogado 2026 observamos que es menor en 1.5% (10,846,489 Lempiras), con relación a la cifra ejecutada en el 2025; situación que obedece a que en las asignaciones de los grupos del gasto de Servicios Personales y Servicios No Personales con el presupuesto prorrogado registran disminuciones en sus asignaciones.

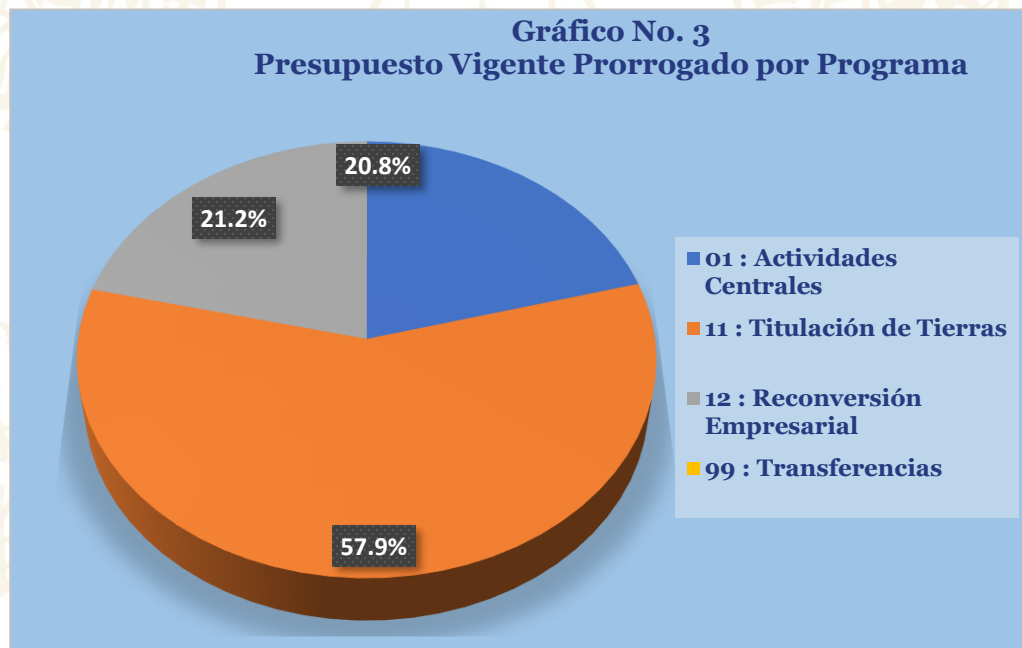




d. Presupuesto Vigente Prorrogado por Programa

El presupuesto vigente prorrogado a nivel de programas se muestra en la siguiente gráfica, donde la mayor asignación se encuentra en el programa 11 Titulación de Tierras, con un monto de 406,544,522 Lempiras asignación para la consecución del fin primordial del instituto, seguido del programa 12 Reconversión Empresarial, con una asignación de 149,055,457 Lempiras orientados la asistencia técnica a las empresas campesinas, indígenas y afro-hondureñas; programa 01 Actividades Centrales como apoyo a la consecución de los objetivos institucionales con una asignación de 145,939,113 Lempiras; y finalmente para el Programa 99 Transferencias un monto de 20,000 Lempiras, la cual es orientada en su totalidad al Instituto Hondureño para la Prevención del Alcoholismo, Drogadicción y Farmacodependencia (IHADFA).

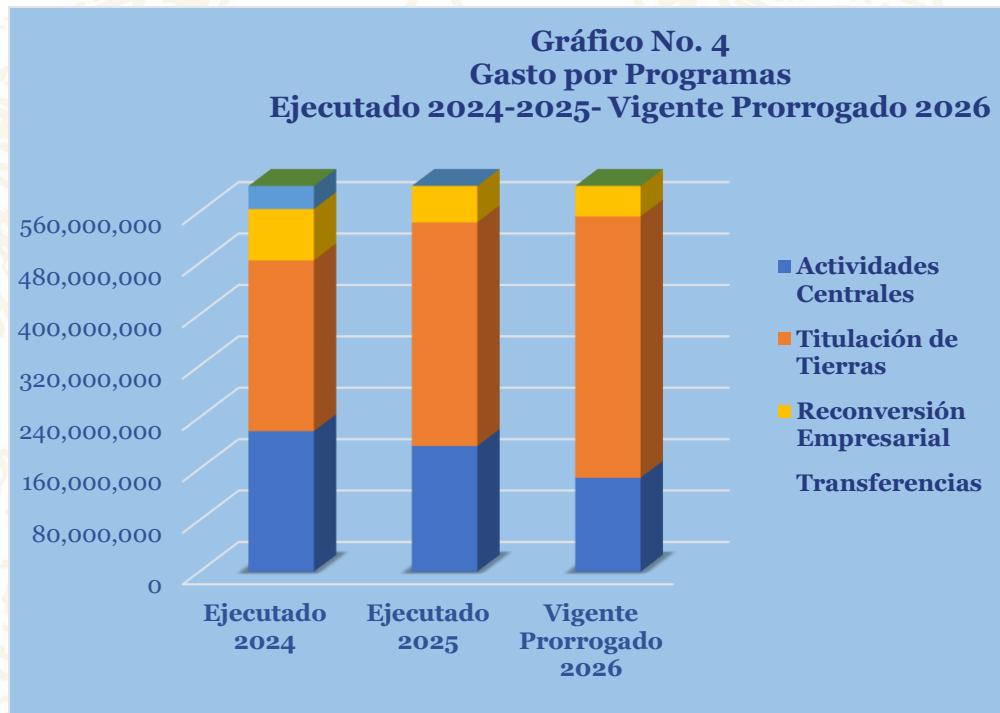
La distribución del presupuesto vigente prorrogado por programas se refleja de la siguiente forma:





e. Gasto por Programa Ejecutado 2024-2025-Vigente Prorrogado 2026

La gráfica siguiente muestra el total de gastos por programa durante los últimos tres años comparado con el presupuesto vigente prorrogado del presente año. Se observa que en el presupuesto vigente prorrogado 2026, con relación al ejecutado del año anterior, muestra un incremento de 19.6%, esencialmente en el programa de Titulación de Tierras, con una asignación vigente prorrogado de 406,544,522 Lempiras, monto mayor en un 16.9% (58,639,418 Lempiras) con relación al presupuesto ejecutado 2025 del programa, obedeciendo a una mayor asignación para la adquisición de tierras, y en el programa Reconversión Empresarial, con una asignación vigente de 149,055,457 Lempiras, monto menor en 11.9% (20,106.592 Lempiras) en relación al presupuesto ejecutado en 2025.



III. ANÁLISIS DE LA EJECUCIÓN PRESUPUESTARIA

a. Asuntos Relevantes

En el primer trimestre 2026 el Instituto Nacional Agrario operó con el presupuesto prorrogado de 2025.



b. Análisis de los Objetivos

El INA cuenta con dos (2) objetivos estratégicos de los cuales se derivan dos (2) objetivos operativos que se describen a continuación:

1. Emitir y entregar títulos definitivos de propiedad en dominio pleno a familias campesinas, pueblos indígenas y afrohondureñas, a fin de brindar seguridad jurídica de la tierra en posesión.
2. Brindar asistencia técnica a las empresas de familias campesinas, pueblos indígenas y afrohondureñas, para dar sostenibilidad y ampliar sus esquemas productivos.

c. Análisis de los Ingresos

El presupuesto de ingresos vigente prorrogado del INA asciende a un total de 701,559,092 Lempiras, donde el 91.6% corresponde a fondos nacionales provenientes de las Transferencias Corrientes y de Capital de la Administración Central y 8.4% de fondos propios percibidos bajo el concepto de la recuperación del proceso de titulación de tierras y otros servicios.

Cuadro No. 1
Ingresos por tipo de Rubro
(cifras en Lempiras)

Descripción	Vigente 2025 Prorrogado 2026	Vigente	Recaudación del I Trimestre	% Trim
INGRESOS CORRIENTES	432,190,295	432,190,295	90,658,650	21.0
Ingresos de Operación	59,001,910	59,001,910	6,630,384	11.2
Transferencias y Donaciones Corrientes	373,188,385	373,188,385	84,028,266	22.5
RECURSOS DE CAPITAL	269,368,797	269,368,797	78,150,740	29.0
Transferencias y Donaciones de Capital	269,368,797	269,368,797	78,150,740	29.0
Totales	701,559,092	701,559,092	168,809,390	24.1

Observaciones sobre Ejecución Trimestral

La recaudación de ingresos del INA durante el primer trimestre ascienden a 168,809,390 Lempiras equivalente a 24.1% con relación a su presupuesto vigente, en detalle se observa



que los rubros más representativos en cuanto a recaudación son las Transferencias Corrientes y de Capital procedentes de la Administración Central y en menor porcentaje los ingresos de Operación generados por la institución por Venta de Otros Servicios como ser Constancias y Mediciones solicitadas por particulares.

Respuesta de la Institución

No se requiere respuesta por parte de la institución.

d. Análisis de los Gastos

1. Gastos por Grupo

La clasificación por objeto del gasto se conceptúa como una ordenación sistemática y homogénea de los bienes, servicios y las transferencias que el Sector Público aplica en el desarrollo de su gestión. Lo anterior permite identificar claramente y con transparencia los bienes y servicios que se adquieren, así como las transferencias que se ejecutan.

La tabla abajo brinda un resumen de los gastos por grupo total fuentes. Para más detalles a nivel de Fuentes Nacionales ver Anexo 2.1 Objetiva Clasificación del Gasto por Objeto Tesoro Nacional y anexo 2.2 Objetiva Clasificación del Gasto por Objeto Fondos Propios.

Cuadro No. 2
Ejecución de Egresos por Grupo de Gasto
(Cifras en Lempiras)

Grupo	Vigente 2025 Prorrogado 2026	Vigente	Ejecutado del I Trimestre	Disponible	% Trim
Servicios Personales	375,230,814	375,230,814	78,580,268	296,650,546	20.9
Servicios No Personales	21,546,735	21,546,735	2,421,457	19,125,278	11.2
Materiales y Suministros	8,549,506	8,549,506	846,217	7,703,289	9.9
Bienes Capitalizables	270,525,797	270,525,797	75,092,578	195,433,219	27.8
Transferencias y Donaciones	10,706,240	10,706,240	175,000	10,531,240	1.6
Activos Financieros	15,000,000	15,000,000	0	15,000,000	0.0
Total	701,559,092	701,559,092	157,115,520	544,443,572	22.4



Observaciones sobre Ejecución Trimestral

Los gastos ejecutados por el INA en el primer trimestre ascienden a 157,115,520 Lempiras equivalente al 22.4% de su presupuesto vigente, correspondiendo a las erogaciones del gasto más representativas en el INA concentradas en el grupo **Servicios Personales**, mismos que representan el 50.0% del gasto total del trimestre y 20.9% con relación al presupuesto vigente, gasto orientado al pago de sueldos y salarios, colaterales, aportes patronales de su planta laboral, así como pago de contratos especiales, horas extraordinarias, gastos de representación y beneficios de contrato colectivo y compensaciones por pago de prestaciones laborales a personal cancelado; seguido del grupo **Bienes Capitalizables** los que representan un 47.8% del total ejecutado en el trimestre y 27.8% con relación al presupuesto vigente donde la mayor ejecución se da en la asignación tierras, predios y solares con 74,825,501 Lempiras, la adquisición equipos de señalamiento con 174,703 Lempiras y equipo de computación con 92,374 Lempiras para contar con equipo actualizado, las referidas asignaciones contribuyen en gran medida a la consecución de objetivos institucionales; Los **Servicios No Personales** significan un 1.5% del total del gasto realizado y 11.2% del presupuesto vigente, siendo las erogaciones más relevantes en cuanto a ejecución los viáticos nacionales, mantenimiento, reparación de equipos de tracción y elevación, mantenimiento, reparación de equipo de oficina y muebles, alquiler de edificios, viviendas y locales, servicio de transporte y servicio de vigilancia. Las **Transferencias y Donaciones** con una ejecución de 0.1% del total ejecutado en el trimestre y 1.6% con relación a la cifra vigente de este grupo del gasto, correspondiendo a transferencias a instituciones sin fines de lucro (Empresas Campesinas) como parte del programa de Reconversión Empresarial que maneja el Instituto, el grupo **Materiales y Suministros** representa un 0.5% del total ejecutado y 9.9% con relación al presupuesto vigente monto destinado a las diversas adquisiciones de suministros necesarias para el normal funcionamiento institucional.

Respuesta de la Institución

No se requiere respuesta por parte de la institución.

2. Gastos por Programa

Esta sección brinda una descripción general del desempeño financiero de cada programa para el trimestre, así como también a la fecha. Algunos programas administrativos no tienen productos identificados. La información financiera de estos programas ha sido consolidada. Para información detallada ver Anexo No.3.



a. Programas Administrativos (001-Actividades Centrales / 99 Transferencias)

Programa 01: Actividades Centrales

Este programa cuenta con un presupuesto vigente prorrogado de 145,939,113 Lempiras, orientados al desarrollo de actividades de dirección y coordinación en función de la administración institucional y apoyo a los procesos administrativos, que garanticen el desarrollo de los resultados propuestos en los demás programas operativos de la institución. La información financiera de los programas ha sido consolidada para ver su información detallada. (Ver Anexo 3 ejecución por Programa y Grupo de Gasto).

Cuadro No. 3
Ejecución de Egresos por Programas Administrativos
(Cifras en Lempiras)

Vigente 2025 Prorrogado 2026	Vigente	Ejecutado del I Trimestre	Disponible	% del Trimestre
145,939,113	145,939,113	24,124,454	121,814,659	16.5

Observaciones sobre Ejecución Trimestral

El presupuesto del programa 01” Actividades Centrales” muestra una ejecución de 24,124,454 Lempiras que representan el 16.5% del total ejecutado en el trimestre, de los cuales el grupo del gasto de mayor incidencia lo constituye el de Servicios Personales con un porcentaje de ejecución del 94.6% (22,821,920 Lempiras) del total devengado durante el trimestre del programa.

Respuesta de la Institución

La institución no remitió el informe de evaluación de la ejecución del trimestre, por lo que no se añaden comentarios adicionales sobre el avance físico del programa.

Modificaciones presupuestarias relevantes del programa

En el primer trimestre no se realizaron modificaciones presupuestarias al programa 01 Actividades Centrales.



Programa 99: Transferencias

Este programa está orientado a cumplir con la transferencia que por ley se realiza al IHADFA. (Ver Anexo 3 ejecución por Programa y Grupo de Gasto).

Cuadro No. 4
Ejecución de Egresos por Programas Administrativos
(Cifras en Lempiras)

Vigente 2025 Prorrogado 2026	Vigente	Ejecutado del I Trimestre	Disponible	% del Trimestre
20,000	20,000	0	20,000	0.0

Observaciones sobre Ejecución Trimestral

En el primer trimestre el programa de Transferencias no presenta ejecución de valores orientados a la transferencia que por ley se le otorga al Instituto Hondureño para la Prevención y Tratamiento del Alcoholismo, Drogadicción y Farmacodependencia (IHADFA), esperando dicha erogación sea realizada en los próximos trimestres.

Respuesta de la Institución

No se requiere respuesta por parte de la institución.

Modificaciones presupuestarias relevantes del programa

En el primer trimestre no se realizaron modificaciones presupuestarias al programa 99 Transferencias.

b. Programas Operativos

Programa 11: Titulación de Tierras.

Programa orientado al acceso a la tierra al sector campesino, comunidades indígenas y afrodescendientes, a fin de alcanzar el producto final definido para este programa, con un presupuesto vigente de 406,544,522 Lempiras realizándose una ejecución de 27.2% (110,717,282 Lempiras) que permitieron el accionar para brindar el acceso a la tierra. (ver anexo 3 Ejecución por Programa y Grupo de Gasto). No obstante, lo anterior, no se puede



presentar el análisis de la información física en vista que en el primer trimestre del 2026 no se contó con el POA para evaluación y seguimiento por motivo de la prórroga presupuestaria.

Cuadro No. 5
Ejecución de Egresos por Programa
(Cifras en Lempiras)

Información Financiera					
Vigente 2025 Prorrogado 2026	Vigente	Ejecutado del I Trimestre	Disponibile		% del Trimestre
406,544,522	406,544,522	110,717,282	295,827,240		27.2
Información Física					
Descripción del Producto	Títulos de Dominio Pleno emitido enviado al IP para su inscripción a favor de familias campesinas, pueblos indígenas y afrohondureñas.			Unidad de Medida del Producto	Título de Propiedad
Trimestral					
Programado		Ejecutado		% Ejecutado	
Cantidad	Asignación Presupuestaria	Cantidad	Asignación Presupuestaria	Cantidad	Asignación Presupuestaria
0	0	0	110,717,282	0	0
Anual					
Programado		Ejecutado		% Ejecutado	
Cantidad	Asignación Presupuestaria	Cantidad	Asignación Presupuestaria	Cantidad	Asignación Presupuestaria
0	0	0	110,717,282	0	0

Observaciones sobre Ejecución Trimestral

La asignación financiera del programa operativo 11 “Titulación de Tierras” muestra una ejecución en el primer trimestre de 110,717,282 Lempiras representando en términos relativos un 27.2%, con relación a la cifra del presupuesto vigente prorrogado para el trimestre, donde el 67.7% del total realizado corresponde a la ejecución de Bienes Capitalizables orientados a la adquisición de tierras, predios y solares, seguido de los Servicios Personales con el 31.3% correspondiendo a erogaciones por el personal bajo este programa operativo. (Ver anexo No. 3).



Respuesta de la Institución

No requiere respuesta de la Institución

Modificaciones presupuestarias relevantes del programa

En el primer trimestre no se realizó modificaciones en el programa 11 Titulación de Tierras.

Programa 12: Reconversión Empresarial

El Programa 12 “Reconversión Empresarial” que permite el accionar institucional para brindar asistencia a las empresas y productores campesinos, pueblos autóctonos y afrodescendientes por los técnicos ubicados en las 9 oficinas regionales agrarias y 8 oficinas sectoriales en funcionamiento. (ver anexo 3 Ejecución por Programa y Grupo de Gasto).

Cuadro No. 6
Ejecución de Egresos por Programa
(Cifras en Lempiras)

Información Financiera					
Vigente 2025 Prorrogado 2026	Vigente	Ejecutado del I Trimestre	Disponibile		% del Trimestre
149,055,457	149,055,457	22,273,784	22,273,784		14.9
Información Fisica					
Descripción del Producto	Empresas Campesinas, pueblos indigenas y afrohondureños asistidas técnicamente en aspectos organizativos,productivos y desarrollo empresarial.			Unidad de Medida del Producto	Empresa
Trimestral					
Programado		Ejecutado		% Ejecutado	
Cantidad	Asignación Presupuestaria	Cantidad	Asignación Presupuestaria	Cantidad	Asignación Presupuestaria
0	0	0	22,273,784	0.0	0.0
Anual					
Programado		Ejecutado		% Ejecutado	
Cantidad	Asignación Presupuestaria	Cantidad	Asignación Presupuestaria	Cantidad	Asignación Presupuestaria
0	0	0	22,273,784	0.0	0.0



Observaciones sobre Ejecución Trimestral

En el trimestre la asignación financiera muestra una ejecución de 14.9% (22,273,784 Lempiras), con relación a la cifra programada para el período, obedeciendo principalmente a que el grupo de gasto Servicios Personales del programa es el de mayor asignación presupuestaria y en el trimestre ha realizado un 94.8% (21,121,177 Lempiras) del presupuesto ejecutado. (Ver anexo No. 3).

Respuesta de la Institución

No se requiere respuesta por parte de la institución.

Modificaciones presupuestarias relevantes del programa

En el primer trimestre no se realizó modificaciones en el programa 12 Reconversión Empresarial.



IV. RECOMENDACIONES

- La Institución debe aplicar la normativa vigente para la ejecución del presupuesto contenida en la Ley Orgánica del Presupuesto, Normas Técnicas del Subsistema de Presupuesto y de las Disposiciones Generales del Presupuesto y su Reglamento.
- Dar cumplimiento en tiempo y forma con lo establecido en el Artículo 262 de las Disposiciones Generales del Presupuesto Vigentes a fin de que remitan a la Secretaría de Estado en el Despacho de Finanzas dentro de los primeros 15 días hábiles del mes siguiente de finalizado el trimestre, un informe en formato digital con la ejecución física y financiera del Plan Operativo Anual del Presupuesto.



V. ANEXOS

1. Clasificación de los Recursos por Rubro.
2. Clasificación del Objeto Específico del Gasto
 - 2.1 Objetiva Clasificación del Gasto por Objeto Tesoro Nacional.
 - 2.2 Objetiva Clasificación del Gasto por Objeto Recursos Propios.
3. Gasto por Programa y Grupo.

ANEXO No. 1
SECRETARIA DE FINANZAS
ADMINISTRACIÓN PÚBLICA DESCENTRALIZADA
INSTITUCIÓN: 500 INSTITUTO NACIONAL AGRARIO (INA)
CLASIFICACIÓN DE LOS INGRESOS POR RUBROS
PRIMER TRIMESTRE 2026
FONDOS TOTALES
(Cifras en Lempiras)

Rubro	Descripción	Vigente 2025 Prorrogado 2025	Vigente	Recaudado I Trimestre	Variación Trimestral	
					Vig - Recaudado	% de Ejec.
15000	VENTAS DE BIENES Y SERVICIOS DEL GOBIERNO GENERAL	59,001,910	59,001,910	9,691,340	49,310,570	16.4
15100	VENTA DE BIENES	59,001,910	59,001,910	9,691,340	49,310,570	16.4
15199	Venta de Bienes Varios	59,001,910	59,001,910	9,691,340	49,310,570	16.4
18000	TRANSFERENCIAS Y DONACIONES CORRIENTES A INSTITUCIONES DEL SECTOR PUBLICO	373,188,385	373,188,385	152,785,522	220,402,863	40.9
18100	TRANSFERENCIAS CORRIENTES DEL GOBIERNO GENERAL	373,188,385	373,188,385	152,785,522	220,402,863	40.9
18101	Transferencias Corrientes de la Administración Central	373,188,385	373,188,385	152,785,522	220,402,863	40.9
22000	TRANSFERENCIAS Y DONACIONES DE CAPITAL	269,368,797	269,368,797	112,538,403	156,830,394	41.8
22100	TRANSFERENCIAS DE CAPITAL DEL GOBIERNO GENERAL	269,368,797	269,368,797	112,538,403	156,830,394	41.8
22101	Transferencias de Capital de la Administración Central	269,368,797	269,368,797	112,538,403	156,830,394	41.8
Total		701,559,092	701,559,092	275,015,265	426,543,827	39.2

ANEXO No. 1
SECRETARIA DE FINANZAS
ADMINISTRACIÓN PÚBLICA DESCENTRALIZADA
INSTITUCIÓN: 500 INSTITUTO NACIONAL AGRARIO (INA)
CLASIFICACIÓN DE LOS INGRESOS POR RUBROS
PRIMER TRIMESTRE 2026
RECURSOS PROPIOS

(Cifras en Lempiras)

Rubro	Descripción	Vigente 2025 Prorrogado 2025	Vigente	Recaudado I Trimestre	Variación Trimestral	
					Vig - Recaudado	% de Ejec.
15000	VENTAS DE BIENES Y SERVICIOS DEL GOBIERNO GENERAL	59,001,910	59,001,910	9,691,340	49,310,570	16.4
15100	VENTA DE BIENES	59,001,910	59,001,910	9,691,340	49,310,570	16.4
15199	Venta de Bienes Varios	59,001,910	59,001,910	9,691,340	49,310,570	16.4
Total		59,001,910	59,001,910	9,691,340	49,310,570	16.4

TESORO NACIONAL

(Cifras en Lempiras)

Rubro	Descripción	Vigente 2025 Prorrogado 2025	Vigente	Recaudado I Trimestre	Variación Trimestral	
					Vig - Recaudado	% de Ejec.
18000	TRANSFERENCIAS Y DONACIONES CORRIENTES A INSTITUCIONES DEL SECTOR PUBLICO	373,188,385	373,188,385	152,785,522	220,402,863	40.9
18100	TRANSFERENCIAS CORRIENTES DEL GOBIERNO GENERAL	373,188,385	373,188,385	152,785,522	220,402,863	40.9
18101	Transferencias Corrientes de la Administración Central	373,188,385	373,188,385	152,785,522	220,402,863	40.9
22000	TRANSFERENCIAS Y DONACIONES DE CAPITAL	269,368,797	269,368,797	112,538,403	156,830,394	41.8
22100	TRANSFERENCIAS DE CAPITAL DEL GOBIERNO GENERAL	269,368,797	269,368,797	112,538,403	156,830,394	41.8
22101	Transferencias de Capital de la Administración Central	269,368,797	269,368,797	112,538,403	156,830,394	41.8
Total		642,557,182	642,557,182	265,323,925	377,233,257	41.3

ANEXO No. 2
SECRETARIA DE FINANZAS
ADMINISTRACIÓN PÚBLICA DESCENTRALIZADA
INSTITUCIÓN: 500 INSTITUTO NACIONAL AGRARIO (INA)
CLASIFICACIÓN DEL GASTO POR OBJETO
PRIMER TRIMESTRE 2026
FONDOS TOTALES
(Cifras en Lempiras)

Código	Descripción	Vigente 2025 Prorrogado 2025	Vigente	Ejecutado I Trimestre	Variación Trimestral	
					Vigente - Ejecutado	% Ejec.
10000	SERVICIOS PERSONALES	375,230,814	375,230,814	78,580,268	296,650,546	20.9
1100	Sueldos Básicos	211,832,275	211,832,275	56,498,594	155,333,681	26.7
11400	Adicionales	35,360,000	35,360,000	0	35,360,000	0.0
11510	Decimotercer Mes	17,652,690	17,652,690	0	17,652,690	0.0
11520	Decimocuarto Mes	17,652,690	17,652,690	0	17,652,690	0.0
11600	Complementos	46,623,100	46,623,100	13,837,225	32,785,875	29.7
11710	Contribuciones al Instituto Nacional de Jubilaciones y Pensiones de los Empleados y Funcionarios del Poder Ejecutivo	27,517,295	27,517,295	5,008,344	22,508,951	18.2
11750	Contribuciones para Seguro Social	6,000,879	6,000,879	1,040,768	4,960,111	17.3
11760	Contribuciones al Instituto Nacional de Formación Profesional	2,977,460	2,977,460	459,468	2,517,992	15.4
12910	Contratos Especiales	600,000	600,000	0	600,000	0.0
14100	Horas Extraordinarias	376,483	376,483	73,644	302,839	19.6
15900	Otras Asistencia Social al Personal		3,150,000	136,000	3,014,000	4.3
16100	Beneficios	787,942	787,942	0	787,942	0.0
16200	Compensaciones	4,700,000	4,700,000	1,526,225	3,173,775	32.5
20000	SERVICIOS NO PERSONALES	21,546,735	21,546,735	2,421,457	19,125,278	11.2
21110	Suministro de Energía Eléctrica	2,637,000	2,637,000	123,890	2,513,110	4.7
21200	Agua	450,000	450,000	21,020	428,980	4.7

ANEXO No. 2
SECRETARIA DE FINANZAS
ADMINISTRACIÓN PÚBLICA DESCENTRALIZADA
INSTITUCIÓN: 500 INSTITUTO NACIONAL AGRARIO (INA)
CLASIFICACIÓN DEL GASTO POR OBJETO
PRIMER TRIMESTRE 2026
FONDOS TOTALES
(Cifras en Lempiras)

Código	Descripción	Vigente 2025 Prorrogado 2025	Vigente	Ejecutado I Trimestre	Variación Trimestral	
					Vigente - Ejecutado	% Ejec.
21420	Telefonía Fija	350,000	350,000	5,997	344,003	1.7
21430	Telefonía Celular	70,000	70,000	14,231	55,769	20.3
22100	Alquiler de Edificios, Viviendas y Locales	1,375,000	1,375,000	183,400	1,191,600	13.3
22900	Otros Alquileres	800,000	800,000	5,400	794,600	0.7
23100	Mantenimiento y Reparación de Edificios y Locales	1,300,000	1,300,000	218,279	1,081,721	16.8
23200	Mantenimiento y Reparación de Equipos y Medios de Transporte	1,600,000	1,600,000	347,525	1,252,475	21.7
23310	Mantenimiento y Reparación de Equipos y Maquinarias de Producción	150,000	150,000	0	150,000	0.0
23350	Mantenimiento y Reparación de Equipo para Computación	200,000	200,000	0	200,000	0.0
23360	Mantenimiento y Reparación de Equipo de Oficina y Muebles	190,000	190,000	19,550	170,450	10.3
23390	Mantenimiento y Reparación de Otros Equipos	133,000	133,000	4,370	128,630	3.3
23500	Limpieza, Aseo y Fumigación	385,350	385,350	0	385,350	0.0
23600	Mantenimiento de Sistemas Informáticos	174,000	174,000	110,413	63,588	63.5
25100	Servicio de Transporte	240,000	240,000	31,256	208,744	13.0
25300	Servicio de Imprenta, Publicaciones y Reproducciones	228,900	228,900	35,065	193,835	15.3
25400	Primas y Gastos de Seguro	770,000	770,000	85,578	684,422	11.1
25500	Comisiones y Gastos Bancarios	5,985	5,985	792	5,193	13.2
25600	Publicidad y Propaganda	262,500	262,500	58,930	203,570	22.4

ANEXO No. 2
SECRETARIA DE FINANZAS
ADMINISTRACIÓN PÚBLICA DESCENTRALIZADA
INSTITUCIÓN: 500 INSTITUTO NACIONAL AGRARIO (INA)
CLASIFICACIÓN DEL GASTO POR OBJETO
PRIMER TRIMESTRE 2026
FONDOS TOTALES
(Cifras en Lempiras)

Código	Descripción	Vigente 2025 Prorrogado 2025	Vigente	Ejecutado I Trimestre	Variación Trimestral	
					Vigente - Ejecutado	% Ejec.
25700	Servicio de Internet	250,000	250,000	19,676	230,324	7.9
26110	Pasajes Nacionales	155,000	155,000	0	155,000	0.0
26210	Viáticos Nacionales	8,450,000	8,450,000	1,090,783	7,359,217	12.9
27129	Impuestos Municipales Varios	20,000	20,000	0	20,000	0.0
27210	Tasas	900,000	900,000	17,184	882,816	1.9
29100	Ceremonial y Protocolo	350,000	350,000	24,087	325,913	6.9
29200	Servicios de Vigilancia	100,000	100,000	4,031	95,969	4.0
30000	MATERIALES Y SUMINISTROS	8,549,506	8,549,506	846,217	7,703,289	9.9
31110	Productos Alimenticios Y Bebidas	1,080,000	1,080,000	38,440	1,041,560	3.6
31500	Madera, Corcho y sus Manufacturas	2,310	2,310	0	2,310	0.0
32200	Confecciones Textiles	10,000	10,000	0	10,000	0.0
32310	Prendas de Vestir	86,750	86,750	0	86,750	0.0
33100	Productos De Papel Y Cartón	570,772	570,772	61,410	509,362	10.8
33300	Productos de Artes Gráficas	440,000	440,000	3,306	436,694	0.8
33500	Libros, Revistas y Periódicos	40,000	40,000	10,300	29,700	25.8
33700	Especies Timbradas y Valores	5,250	5,250	5,000	250	95.2
34400	Llantas y Cámaras de Aire	280,000	280,000	204,157	75,843	72.9

ANEXO No. 2
SECRETARIA DE FINANZAS
ADMINISTRACIÓN PÚBLICA DESCENTRALIZADA
INSTITUCIÓN: 500 INSTITUTO NACIONAL AGRARIO (INA)
CLASIFICACIÓN DEL GASTO POR OBJETO
PRIMER TRIMESTRE 2026
FONDOS TOTALES
(Cifras en Lempiras)

Código	Descripción	Vigente 2025 Prorrogado 2025	Vigente	Ejecutado I Trimestre	Variación Trimestral	
					Vigente - Ejecutado	% Ejec.
35610	Gasolina	50,000	50,000	0	50,000	0.0
35620	Diesel	4,350,000	4,350,000	351,842	3,998,158	8.1
35650	Aceites y Grasas Lubricantes	298,470	298,470	3,623	294,848	1.2
35800	Productos de Material Plástico	5,000	5,000	0	5,000	0.0
36400	Herramientas Menores	30,000	30,000	0	30,000	0.0
36930	Elementos de Ferretería	40,730	40,730	3,150	37,580	7.7
39100	Elementos de Limpieza y Aseo Personal	547,424	547,424	61,659	485,765	11.3
39200	Utiles de Escritorio, Oficina y Enseñanza	475,800	475,800	63,745	412,055	13.4
39300	Utiles y Materiales Eléctricos	37,000	37,000	8,740	28,260	23.6
39600	Repuestos y Accesorios	200,000	200,000	30,845	169,155	15.4
40000	BIENES CAPITALIZABLES	270,525,797	270,525,797	75,092,578	195,433,219	27.8
41130	Tierras, Predios y Solares	260,502,466	260,502,466	74,825,501	185,676,965	28.7
42110	Muebles Varios de Oficina	744,219	744,219	0	744,219	0.0
42120	Equipos Varios de Oficina	1,631,000	1,631,000	0	1,631,000	0.0
42140	Electrodomésticos	100,000	100,000	0	100,000	0.0
42310	Equipo de Transporte Terrestre para Personas	3,203,091	3,203,091	0	3,203,091	0.0
42520	Equipo de Señalamiento	400,000	400,000	174,703	225,297	43.7

ANEXO No. 2
SECRETARIA DE FINANZAS
ADMINISTRACIÓN PÚBLICA DESCENTRALIZADA
INSTITUCIÓN: 500 INSTITUTO NACIONAL AGRARIO (INA)
CLASIFICACIÓN DEL GASTO POR OBJETO
PRIMER TRIMESTRE 2026
FONDOS TOTALES
(Cifras en Lempiras)

Código	Descripción	Vigente 2025 Prorrogado 2025	Vigente	Ejecutado I Trimestre	Variación Trimestral	
					Vigente - Ejecutado	% Ejec.
42600	Equipos para Computación	2,945,021	2,945,021	92,374	2,852,647	3.1
45100	Aplicaciones Informáticas	1,000,000	1,000,000	0	1,000,000	0.0
50000	TRANSFERENCIAS Y DONACIONES	10,706,240	10,706,240	175,000	10,531,240	1.6
51310	Transferencias Corrientes A Instituciones Sin Fines De Lucro	10,686,240	10,686,240	175,000	10,511,240	1.6
52120	Transferencias Corrientes a Instituciones Descentralizadas	20,000	20,000	0	20,000	0.0
60000	ACTIVOS FINANCIEROS	15,000,000	15,000,000	0	15,000,000	0.0
69410	Acumulación de Depósitos	15,000,000	15,000,000	0	15,000,000	0.0
	Total	701,559,092	701,559,092	157,115,520	544,443,572	22.4

ANEXO No. 2.1
SECRETARÍA DE FINANZAS
ADMINISTRACIÓN PÚBLICA DESCENTRALIZADA
INSTITUCIÓN: 500 INSTITUTO NACIONAL AGRARIO (INA)
CLASIFICACIÓN DEL GASTO POR OBJETO
PRIMER TRIMESTRE 2026
TESORO NACIONAL
(Cifras en Lempiras)

Código	Descripción	Vigente 2025 Prorrogado 2025	Vigente	Ejecutado I Trimestre	Variación Trimestral	
					Vigente - Ejecutado	% Ejec.
10000	SERVICIOS PERSONALES	361,916,389	361,916,389	76,660,787	285,255,602	21.2
11100	Sueldos Básicos	211,832,275	211,832,275	56,498,594	155,333,681	26.7
11400	Adicionales	35,360,000	35,360,000	0	35,360,000	0.0
11510	Decimotercer Mes	17,652,690	17,652,690	0	17,652,690	0.0
11520	Decimocuarto Mes	17,652,690	17,652,690	0	17,652,690	0.0
11600	Complementos	42,123,100	42,123,100	13,384,741	28,738,359	31.8
11710	Contribuciones al Instituto Nacional de Jubilaciones y Pensiones de los Empleados y Funcionarios del Poder Ejecutivo	27,517,295	27,517,295	5,008,344	22,508,951	18.2
11750	Contribuciones para Seguro Social	6,000,879	6,000,879	1,040,768	4,960,111	17.3
11760	Contribuciones al Instituto Nacional de Formación Profesional	2,977,460	2,977,460	459,468	2,517,992	15.4
14100	Horas Extraordinarias	100,000	100,000	70,575	29,425	70.6
16100	Beneficios	500,000	500,000	0	500,000	0.0
16200	Compensaciones	200,000	200,000	198,297	1,703	99.1
20000	SERVICIOS NO PERSONALES	200,000	200,000	2,117	197,883	1.1
26110	Pasajes Nacionales	50,000	50,000	0	50,000	0.0
26210	Viáticos Nacionales	150,000	150,000	2,117	147,883	1.4

ANEXO No. 2.1
SECRETARIA DE FINANZAS
ADMINISTRACIÓN PÚBLICA DESCENTRALIZADA
INSTITUCIÓN: 500 INSTITUTO NACIONAL AGRARIO (INA)
CLASIFICACIÓN DEL GASTO POR OBJETO
PRIMER TRIMESTRE 2026
TESORO NACIONAL
(Cifras en Lempiras)

Código	Descripción	Vigente 2025 Prorrogado 2025	Vigente	Ejecutado I Trimestre	Variación Trimestral	
					Vigente - Ejecutado	% Ejec.
30000	MATERIALES Y SUMINISTROS	1,885,756	1,885,756	161,456	1,724,300	8.6
3110	Productos Alimenticios Y Bebidas	480,000	480,000	0	480,000	0.0
32310	Prendas de Vestir	50,000	50,000	0	50,000	0.0
33100	Productos De Papel Y CartÓN	320,772	320,772	55,200	265,572	17.2
33300	Productos de Artes Gráficas	200,000	200,000	0	200,000	0.0
35610	Gasolina	50,000	50,000	0	50,000	0.0
35620	Diesel	200,000	200,000	0	200,000	0.0
35650	Aceites y Grasas Lubricantes	150,000	150,000	0	150,000	0.0
39100	Elementos de Limpieza y Aseo Personal	234,984	234,984	61,659	173,325	26.2
39200	Utiles de Escritorio, Oficina y Enseñanza	200,000	200,000	44,597	155,403	22.3
40000	BIENES CAPITALIZABLES	269,368,797	269,368,797	75,092,578	194,276,219	27.9
41130	Tierras, Predios y Solares	260,502,466	260,502,466	74,825,501	185,676,965	28.7
42110	Muebles Varios de Oficina	628,219	628,219	0	628,219	0.0
42120	Equipos Varios de Oficina	1,400,000	1,400,000	0	1,400,000	0.0
42140	Electrodomésticos	100,000	100,000	0	100,000	0.0

ANEXO No. 2.1
SECRETARÍA DE FINANZAS
ADMINISTRACIÓN PÚBLICA DESCENTRALIZADA
INSTITUCIÓN: 500 INSTITUTO NACIONAL AGRARIO (INA)
CLASIFICACIÓN DEL GASTO POR OBJETO
PRIMER TRIMESTRE 2026
TESORO NACIONAL

(Cifras en Lempiras)

Código	Descripción	Vigente 2025 Prorrogado 2025	Vigente	Ejecutado I Trimestre	Variación Trimestral	
					Vigente - Ejecutado	% Ejec.
42310	Equipo de Transporte Terrestre para Personas	3,203,091	3,203,091	0	3,203,091	0.0
42520	Equipo de Señalamiento	400,000	400,000	174,703	225,297	43.7
42600	Equipos para Computación	2,135,021	2,135,021	92,374	2,042,647	4.3
45100	Aplicaciones Informáticas	1,000,000	1,000,000	0	1,000,000	0.0
50000	TRANSFERENCIAS Y DONACIONES	9,186,240	9,186,240	175,000	9,011,240	1.9
51310	Transferencias Corrientes A Instituciones Sin Fines De Lucro	9,186,240	9,186,240	175,000	9,011,240	1.9
	Total	642,557,182	642,557,182	152,091,938	490,465,244	23.7

ANEXO No. 2.2
SECRETARÍA DE FINANZAS
ADMINISTRACIÓN PÚBLICA DESCENTRALIZADA
INSTITUCIÓN: 500 INSTITUTO NACIONAL AGRARIO (INA)
CLASIFICACIÓN DEL GASTO POR OBJETO
PRIMER TRIMESTRE 2026
RECURSOS PROPIOS
(Cifras en Lempiras)

Código	Descripción	Vigente 2025 Prorrogado 2025	Vigente	Ejecutado I Trimestre	Variación Trimestral	
					Vigente - Ejecutado	% Ejec.
10000	SERVICIOS PERSONALES	13,314,425	13,314,425	1,919,480	11,394,945	14.4
11600	Complementos	4,500,000	4,500,000	452,483	4,047,517	10.1
12910	Contratos Especiales	600,000	600,000	0	600,000	0.0
14100	Horas Extraordinarias	276,483	276,483	3,069	273,414	1.1
15900	Otras Asistencia Social al Personal	3,150,000	3,150,000	136,000	3,014,000	4.3
16100	Beneficios	287,942	287,942	0	287,942	0.0
16200	Compensaciones	4,500,000	4,500,000	1,327,928	3,172,072	29.5
20000	SERVICIOS NO PERSONALES	21,346,735	21,346,735	2,419,340	18,927,395	11.3
21110	Suministro de Energía Eléctrica	2,637,000	2,637,000	123,890	2,513,110	4.7
21200	Agua	450,000	450,000	21,020	428,980	4.7
21420	Telefonía Fija	350,000	350,000	5,997	344,003	1.7
21430	Telefonía Celular	70,000	70,000	14,231	55,769	20.3
22100	Alquiler de Edificios, Viviendas y Locales	1,375,000	1,375,000	183,400	1,191,600	13.3
22900	Otros Alquileres	800,000	800,000	5,400	794,600	0.7

ANEXO No. 2.2
SECRETARÍA DE FINANZAS
ADMINISTRACIÓN PÚBLICA DESCENTRALIZADA
INSTITUCIÓN: 500 INSTITUTO NACIONAL AGRARIO (INA)
CLASIFICACIÓN DEL GASTO POR OBJETO
PRIMER TRIMESTRE 2026
RECURSOS PROPIOS

(Cifras en Lempiras)

Código	Descripción	Vigente 2025 Prorrogado 2025	Vigente	Ejecutado I Trimestre	Variación Trimestral	
					Vigente - Ejecutado	% Ejec.
23100	Mantenimiento y Reparación de Edificios y Locales	1,300,000	1,300,000	218,279	1,081,721	16.8
23200	Mantenimiento y Reparación de Equipos y Medios de Transporte	1,600,000	1,600,000	347,525	1,252,475	21.7
23310	Mantenimiento y Reparación de Equipos y Maquinarias de Producción	150,000	150,000	0	150,000	0.0
23350	Mantenimiento y Reparación de Equipo para Computación	200,000	200,000	0	200,000	0.0
23360	Mantenimiento y Reparación de Equipo de Oficina y Muebles	190,000	190,000	19,550	170,450	10.3
23390	Mantenimiento y Reparación de Otros Equipos	133,000	133,000	4,370	128,630	3.3
23500	Limpieza, Aseo y Fumigación	385,350	385,350	0	385,350	0.0
23600	Mantenimiento de Sistemas Informáticos	174,000	174,000	110,413	63,588	63.5
25100	Servicio de Transporte	240,000	240,000	31,256	208,744	13.0
25300	Servicio de Imprenta, Publicaciones y Reproducciones	228,900	228,900	35,065	193,835	15.3
25400	Primas y Gastos de Seguro	770,000	770,000	85,578	684,422	11.1
25500	Comisiones y Gastos Bancarios	5,985	5,985	792	5,193	13.2
25600	Publicidad y Propaganda	262,500	262,500	58,930	203,570	22.4
25700	Servicio de Internet	250,000	250,000	19,676	230,324	7.9

ANEXO No. 2.2
SECRETARIA DE FINANZAS
ADMINISTRACIÓN PÚBLICA DESCENTRALIZADA
INSTITUCIÓN: 500 INSTITUTO NACIONAL AGRARIO (INA)
CLASIFICACIÓN DEL GASTO POR OBJETO
PRIMER TRIMESTRE 2026
RECURSOS PROPIOS
(Cifras en Lempiras)

Código	Descripción	Vigente 2025 Prorrogado 2025	Vigente	Ejecutado I Trimestre	Variación Trimestral	
					Vigente - Ejecutado	% Ejec.
26110	Pasajes Nacionales	105,000	105,000	0	105,000	0.0
26210	Viáticos Nacionales	8,300,000	8,300,000	1,088,666	7,211,334	13.1
27129	Impuestos Municipales Varios	20,000	20,000	0	20,000	0.0
27210	Tasas	900,000	900,000	17,184	882,816	1.9
29100	Ceremonial y Protocolo	350,000	350,000	24,087	325,913	6.9
29200	Servicios de Vigilancia	100,000	100,000	4,031	95,969	4.0
30000	MATERIALES Y SUMINISTROS	6,663,750	6,663,750	684,761	5,978,989	10.3
31110	Productos Alimenticios Y Bebidas	600,000	600,000	38,440	561,560	6.4
31500	Madera, Corcho y sus Manufacturas	2,310	2,310	0	2,310	0.0
32200	Confecciones Textiles	10,000	10,000	0	10,000	0.0
32310	Prendas de Vestir	36,750	36,750	0	36,750	0.0
33100	Productos De Papel Y Cartón	250,000	250,000	6,210	243,790	2.5
33300	Productos de Artes Gráficas	240,000	240,000	3,306	236,694	1.4
33500	Libros, Revistas y Periódicos	40,000	40,000	10,300	29,700	25.8

ANEXO No. 2.2
SECRETARÍA DE FINANZAS
ADMINISTRACIÓN PÚBLICA DESCENTRALIZADA
INSTITUCIÓN: 500 INSTITUTO NACIONAL AGRARIO (INA)
CLASIFICACIÓN DEL GASTO POR OBJETO
PRIMER TRIMESTRE 2026
RECURSOS PROPIOS
(Cifras en Lempiras)

Código	Descripción	Vigente 2025 Prorrogado 2025	Vigente	Ejecutado I Trimestre	Variación Trimestral	
					Vigente - Ejecutado	% Ejec.
33700	Especies Timbradas y Valores	5,250	5,250	5,000	250	95.2
34400	Llantas y Cámaras de Aire	280,000	280,000	204,157	75,843	72.9
35620	Diesel	4,150,000	4,150,000	351,842	3,798,158	8.5
35650	Aceites y Grasas Lubricantes	148,470	148,470	3,623	144,848	2.4
35800	Productos de Material Plástico	5,000	5,000	0	5,000	0.0
36400	Herramientas Menores	30,000	30,000	0	30,000	0.0
36930	Elementos de Ferretería	40,730	40,730	3,150	37,580	7.7
39100	Elementos de Limpieza y Aseo Personal	312,440	312,440	0	312,440	0.0
39200	Utiles de Escritorio, Oficina y Enseñanza	275,800	275,800	19,148	256,652	6.9
39300	Utiles y Materiales Eléctricos	37,000	37,000	8,740	28,260	23.6
39600	Repuestos y Accesorios	200,000	200,000	30,845	169,155	15.4
40000	BIENES CAPITALIZABLES	1,157,000	1,157,000	0	1,157,000	0.0
42110	Muebles Varios de Oficina	116,000	116,000	0	116,000	0.0
42120	Equipos Varios de Oficina	231,000	231,000	0	231,000	0.0

ANEXO No. 2.2
SECRETARIA DE FINANZAS
ADMINISTRACIÓN PÚBLICA DESCENTRALIZADA
INSTITUCIÓN: 500 INSTITUTO NACIONAL AGRARIO (INA)
CLASIFICACIÓN DEL GASTO POR OBJETO
PRIMER TRIMESTRE 2026
RECURSOS PROPIOS

(Cifras en Lempiras)

Código	Descripción	Vigente 2025 Prorrogado 2025	Vigente	Ejecutado I Trimestre	Variación Trimestral	
					Vigente - Ejecutado	% Ejec.
42600	Equipos para Computación	810,000	810,000	0	810,000	0.0
50000	TRANSFERENCIAS Y DONACIONES	1,520,000	1,520,000	0	1,520,000	0.0
51310	Transferencias Corrientes A Instituciones Sin Fines De Lucro	1,500,000	1,500,000	0	1,500,000	0.0
52120	Transferencias Corrientes a Instituciones Descentralizadas	20,000	20,000	0	20,000	0.0
60000	ACTIVOS FINANCIEROS	15,000,000	15,000,000	0	15,000,000	0.0
69410	Acumulación de Depósitos	15,000,000	15,000,000	0	15,000,000	0.0
	Total	59,001,910	59,001,910	5,023,582	53,978,328	8.5

ANEXO No. 3
SECRETARÍA DE FINANZAS
ADMINISTRACIÓN PÚBLICA DESCENTRALIZADA
INSTITUCIÓN: 500 INSTITUTO NACIONAL AGRARIO (INA)
GASTOS POR PROGRAMA Y GRUPO
PRIMER TRIMESTRE 2026
(Cifras en Lempiras)

Programa	Grupo de Gasto	Descripción	Vigente 2025 Prorrogado 2025	Vigente	Ejecutado I Trimestre	Variación Trimestral	
						Vigente - Ejecutado	% Ejec.
01		ACTIVIDADES CENTRALES	145,939,113	145,939,113	24,124,454	121,814,659	16.5
	10000	SERVICIOS PERSONALES	114,925,451	114,925,451	22,821,920	92,103,531	19.9
	20000	SERVICIOS NO PERSONALES	5,465,765	5,465,765	927,244	4,538,521	17.0
	30000	MATERIALES Y SUMINISTROS	962,678	962,678	282,916	679,762	29.4
	40000	BIENES CAPITALIZABLES	6,085,219	6,085,219	92,374	5,992,845	1.5
	50000	TRANSFERENCIAS Y DONACIONES	3,500,000	3,500,000	0	3,500,000	0.0
	60000	ACTIVOS FINANCIEROS	15,000,000	15,000,000	0	15,000,000	0.0
11		TITULACIÓN DE TIERRAS	406,544,522	406,544,522	110,717,282	295,827,240	27.2
	10000	SERVICIOS PERSONALES	134,076,337	134,076,337	34,637,171	99,439,166	25.8
	20000	SERVICIOS NO PERSONALES	6,762,979	6,762,979	729,201	6,033,778	10.8
	30000	MATERIALES Y SUMINISTROS	4,467,719	4,467,719	350,706	4,117,013	7.8
	40000	BIENES CAPITALIZABLES	261,237,487	261,237,487	75,000,204	186,237,283	28.7
12		RECONVERSIÓN EMPRESARIAL	149,055,457	149,055,457	22,273,784	126,781,673	14.9
	10000	SERVICIOS PERSONALES	126,229,026	126,229,026	21,121,177	105,107,849	16.7
	20000	SERVICIOS NO PERSONALES	9,317,991	9,317,991	765,011	8,552,980	8.2
	30000	MATERIALES Y SUMINISTROS	3,119,109	3,119,109	212,596	2,906,513	6.8
	40000	BIENES CAPITALIZABLES	3,203,091	3,203,091	0	3,203,091	0.0
	50000	TRANSFERENCIAS Y DONACIONES	7,186,240	7,186,240	175,000	7,011,240	2.4
99		TRANSFERENCIAS	20,000	20,000	0	20,000	0.0
	50000	TRANSFERENCIAS Y DONACIONES	20,000	20,000	0	20,000	0.0
		Total	701,559,092	701,559,092	157,115,520	544,443,572	22.4