



SECRETARÍA
DE FINANZAS



**Informe de Seguimiento y Evaluación
de la Ejecución Presupuestaria
Física y Financiera
al Primer Trimestre 2026**

**501 Instituto Hondureño de Turismo
(IHT)**



SEGUIMIENTO Y EVALUACIÓN DE LA GESTIÓN PRESUPUESTARIA PRIMER TRIMESTRE 2026

501: INSTITUTO HONDUREÑO DE TURISMO (IHT)

I. ANTECEDENTES

La Secretaría de Estado en el Despacho de Finanzas realiza el Informe de la Ejecución del Presupuesto de Ingresos y Egresos, con base a los artículos 45 y 46 Capítulo VII “Del Seguimiento y Evaluación de la Ejecución Presupuestaria” del Decreto Legislativo No.83-2004, contentivo de la Ley Orgánica del Presupuesto, Acuerdo No. 1341 de la Secretaría de Finanzas, publicado en el Diario Oficial La Gaceta el 12 de febrero 2009, que aprueba las Normas Técnicas del Subsistema de Presupuesto y Artículo 262 Capítulo VI “Monitoreo, Seguimiento y Evaluación” del Decreto Legislativo No. 4-2025 publicado en el diario oficial La Gaceta el 6 de febrero 2025, correspondiente a la Ley Anual del Presupuesto, Ejercicio Fiscal 2025 y sus Disposiciones Generales, Aprobadas por Congreso Nacional y prorrogadas para el primer trimestre 2026 en cumplimiento al artículo 29 Capítulo III de la Ley Orgánica de Presupuesto.

a. Autoridad Legislativa

Mediante Decreto Legislativo No. 103-93 de fecha 14 de julio 1993 fue creado el IHT, que tiene como finalidad estimular y promover el turismo como actividad económica que impulsa el desarrollo del país, por medio de la conservación, protección y aprovechamiento racional de los recursos turísticos nacionales; Decreto que fue fortalecido con la entrada en vigencia de la Ley de Estímulo a la Producción, a la Competitividad y Apoyo al Desarrollo Humano mediante Decreto No. 140-98 del mes de abril del 1998.

b. Misión

Somos la Institución cuya finalidad es estimular y promover el turismo como una actividad económica sostenible e inclusiva que impulse el desarrollo equitativo para el beneficio de todos los hondureños y hondureñas, ejecutando las políticas públicas del Estado definidas por la Secretaría de Turismo.



c. Funciones

1. Elaboración, formulación y ejecución de la política nacional de turismo y los planes de desarrollo turístico.
2. Negociar y contratar cooperación técnica y financiera con organismos nacionales e internacionales.
3. Fomentar el Desarrollo de la oferta turística y promoción de la demanda nacional y extranjera.
4. Asesorar y asistir técnicamente a las entidades públicas y privadas que se dediquen a la prestación de servicios turísticos o relacionados con proyectos turísticos.
5. Regular y supervisar la prestación de servicios turísticos en el país.
6. Supervisar y controlar las operaciones que se deriven de la actividad del Fondo de Desarrollo turístico.
7. Estimular y desarrollar la identidad nacional, en su espacio territorial, sus tradiciones y herencia cultural.

II. RESUMEN DE LA COMPOSICIÓN DEL PRESUPUESTO VIGENTE PRORROGADO

El presente Informe contiene el análisis de la Ejecución Física y Financiera del Plan Operativo Anual y del Presupuesto de Ingresos y Egresos del Instituto Hondureño de Turismo (IHT) correspondiente al primer trimestre de 2026.

El IHT cuenta con un presupuesto prorrogado de Cuatrocientos Veintidós Millones Ochocientos Once Mil Quinientos Sesenta y Cuatro Lempiras Exactos (422,811,564 Lempiras), representando el 0.09% del Presupuesto General de Ingresos y Egresos de la República y de las Instituciones Descentralizadas, que asciende a Cuatrocientos Treinta Mil Novecientos Siete Millones Ochocientos Veintiún Mil Doscientos Ochenta y Seis Lempiras Exactos (430,907,821,286 Lempiras).



La siguiente sección del informe provee un análisis de la composición del presupuesto vigente:

a. Fuente de Presupuesto Vigente Prorrogado

El presupuesto vigente está compuesto únicamente de Fondos Nacionales, donde la mayor porción (78.8%) es proporcionada por el Tesoro Nacional y los fondos restantes (21.2 %) son recaudaciones de ingresos propios (Tasas, Cánones y Regalías, Multas y Rentas de la Propiedad).

b. Presupuesto Vigente Prorrogado por Grupo

Como se muestra en la gráfica siguiente, la asignación vigente más relevante se encuentra visualizadas en los Activos Financieros con una asignación de 129,259,872 Lempiras, monto orientado en el Objeto del Gasto Acumulación de Depósito.

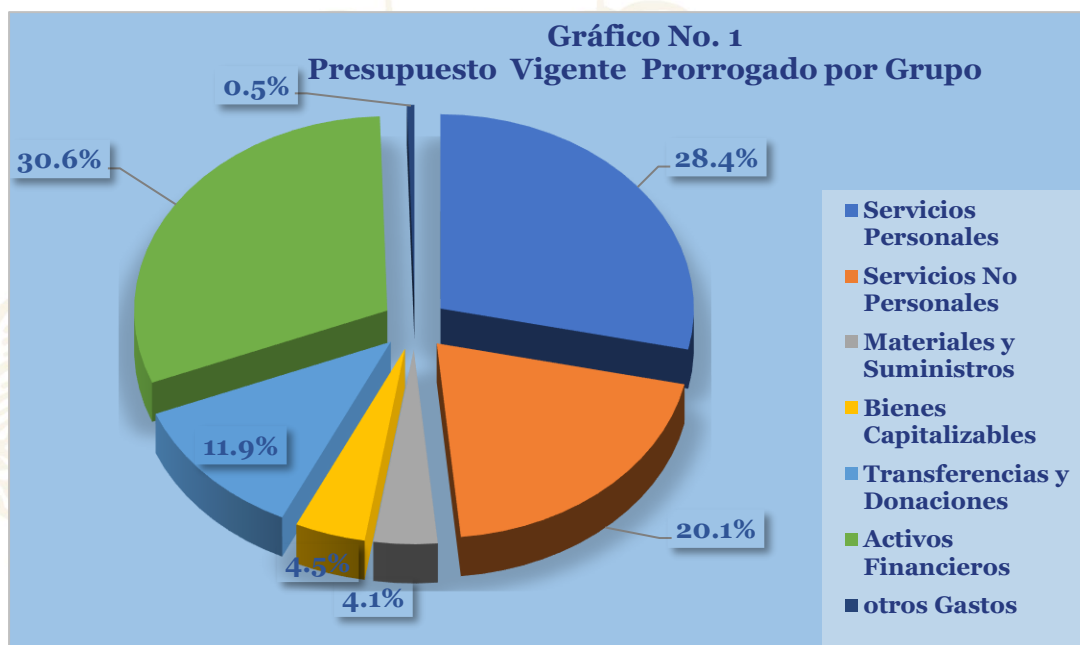
Por otro lado, los Servicios Personales se encuentra visualizados con una asignación de (120,000,000 Lempiras), monto orientado al pago del personal bajo la modalidad de permanente y de contrato, cuyo monto representa el 28.4% respecto al monto total vigente del IHT (422,811,564 Lempiras), seguido del grupo del gasto Servicios No Personales que reflejan una asignación vigente de (84,997,221 Lempiras) mismo que es orientado a la ejecución de Ceremoniales y Protocolos, Publicidad y Propaganda, Viáticos Nacionales, Alquiler de Equipo y Comunicaciones y Pasajes al Exterior, cuyo monto representa el 20.1% respecto al monto total vigente del IHT.

Asimismo, Transferencias y Donaciones reflejan una asignación vigente de 50,312,846 Lempiras, representando el 11.9% del Total del Vigente, el cual es destinado a dar cumplimiento a Convenios suscritos entre el IHT y diferentes Organismos Internacionales y Municipalidades, con la finalidad del fomento y promoción del turismo.

El Grupo del Gasto Bienes Capitalizables con una asignación vigente de 19,049,157 Lempiras, principalmente para orientar gastos bajo el objeto Construcciones y Mejoras de Bienes en Dominio Público, representa el 4.5% del Vigente para este periodo del IHT.



A continuación, observamos el comportamiento de los grupos del gasto en el siguiente gráfico:



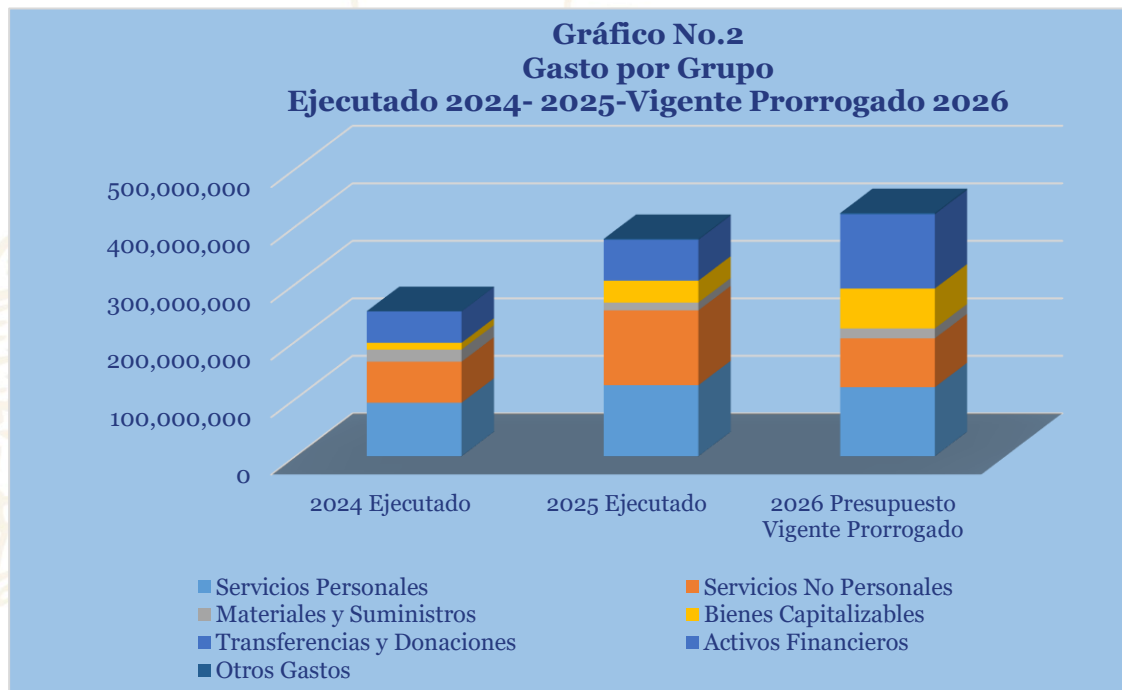
c. Gasto por Grupo Ejecutado 2024-2025-Vigente Prorrogado 2026

La gráfica siguiente muestra la distribución del gasto por grupo, comparando las asignaciones del presupuesto ejecutado de los últimos 2 años y el presupuesto vigente 2026. La ejecución durante el ejercicio fiscal 2025 ascendió a 377,893,898 Lempiras, el cual es mayor en un 49.8% (125,654,137 Lempiras) respecto al monto total ejecutado en el 2024 de (252,239,761 Lempiras). De esta ejecución, se observa que durante el 2025 el grupo de Servicios No Personales alcanza una ejecución del 82.3% (58,704,655 Lempiras) comparado con el 2024 (71,339,175 Lempiras), resultado de las asignaciones que fueron orientadas para Ceremoniales y Protocolos, Publicidad y Propaganda, Viáticos Nacionales, Alquiler de Equipo y Comunicaciones y Pasajes al Exterior

De igual manera, el presupuesto total vigente prorrogado 2026 (422,811,564 Lempiras) es mayor en un 11.9% (44,917,666 Lempiras) en relación con el ejecutado



en 2025 (377,893,898 Lempiras). No obstante, solamente el grupo del gasto Activos Financieros es el que refleja una mayor programación ante el año 2025.



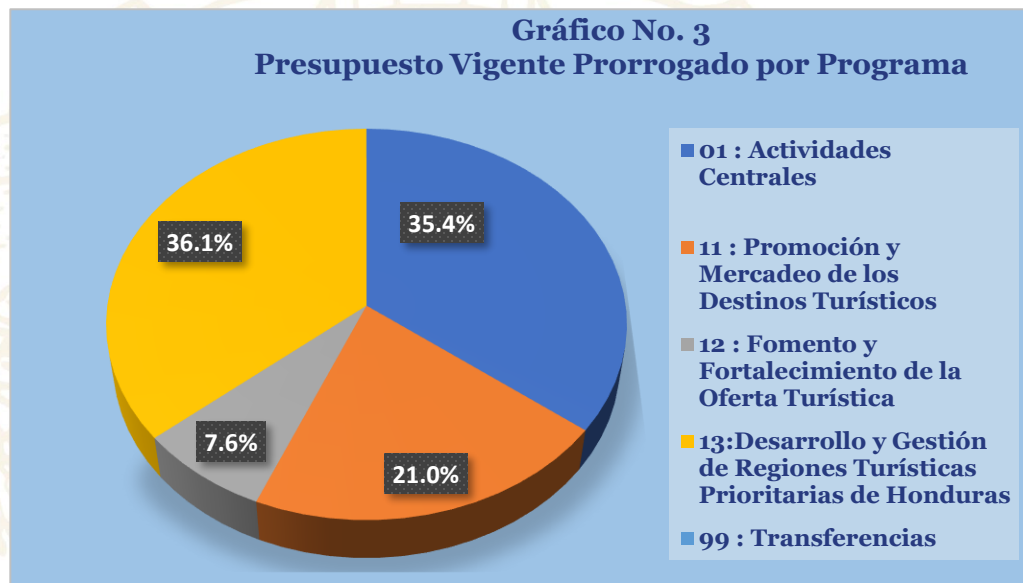
d. Presupuesto Vigente Prorrogado por Programa

En cuanto a la distribución por programas, el IHT muestra que el presupuesto vigente está compuesto por cinco (5) programas; de los cuales dos (2) son Programas Administrativos y tres (3) Operativos.

La asignación más significativa se encuentra en el programa 01-Actividades Centrales, con un presupuesto vigente (149,496,451 Lempiras) el cual represente el 35.4% del presupuesto total vigente (422,811,564 Lempiras) en vista que, este programa desarrolla las actividades de dirección y apoyo a los procesos administrativos que garantizan los resultados propuestos en los programas operativos que ejecuta la institución. en segundo plano se puede colocar el programa 13-Desarrollo y Gestión de Regiones Turísticas Prioritarias de Honduras, con el 36.1% equivalente a (152,505,381 Lempiras), mismo que tiene como finalidad



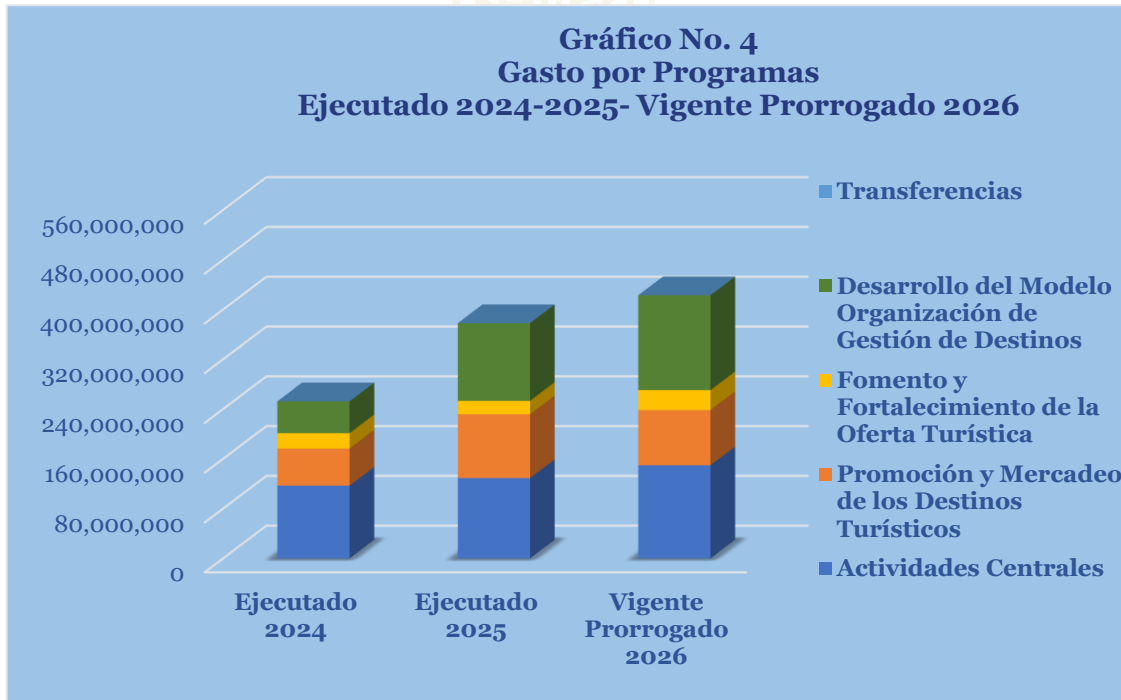
potenciar la oferta turística del país mediante la implementación de estrategias de turismo sostenible e inclusivo, fomentando la integración y participación de los actores locales; buscando así impulsar el desarrollo económico de Honduras y mejorar la calidad de vida de sus habitantes.



e. Gasto por Programa Ejecutado 2024-2025-Vigente Prorrogado 2026

La gráfica siguiente muestra la distribución por programas, comparando las asignaciones ejecutadas en los últimos dos años y el presupuesto vigente prorrogado 2026.

Durante el presupuesto ejecutado 2025, se refleja un incremento significativo mayor del 49.8% (125,654,137 Lempiras), en relación con lo ejecutado en el año 2024 (377,893,898 Lempiras), dentro de los programas operativos el de mayor relevancia está el programa 13-Gestión de Destinos Turísticos, este crecimiento responde a las diferentes actividades de fortalecimiento estratégico de las funciones institucionales vinculadas al desarrollo turístico. Asimismo, el programa 01-Actividades Centrales muestra un incremento del 10.5% (12,247,540 Lempiras) respecto al monto ejecutado en 2024.



III. ANÁLISIS DE LA EJECUCIÓN PRESUPUESTARIA

a. Asuntos Relevantes

En este trimestre el IHT operó con un presupuesto vigente 2025 prorrogado para 2026.

b. Análisis de los Objetivos

El Instituto Hondureño de Turismo (IHT), cuenta con tres (3) Objetivos Operativos, los que se describen a continuación:

1. Implementar estrategias de promoción a nivel nacional e internacional de Honduras en los mercados emisores prioritarios mediante campañas segmentadas por mercados y presencia activa en ferias internacionales claves, integrando la sostenibilidad como eje diferenciador de la marca turística de Honduras.



2. Desarrollar y fortalecer la oferta turística de las 7 regiones priorizadas sostenibles a través de procesos de formación, asistencia técnica y regulación normativa, integrando la gestión ambiental y fomentando la inversión privada para impulsar la competitividad y el desarrollo responsable del sector turístico.
3. Fortalecer la gobernanza turística regional mediante asistencia técnica y articulación institucional con gerencias, direcciones y secretarías vinculadas al sector, así como con gobiernos locales, comités técnicos turísticos y cámaras empresariales, con el objetivo de consolidar los destinos hacia la comercialización y promoción nacional e internacional, y potenciar la integración de la cadena de valor turística.

c. Análisis de los Ingresos

El Presupuesto de Ingresos Vigente Prorrogado del Instituto Hondureño de Turismo (IHT), asciende a 422,811,564 Lempiras. Donde el 78.8% (333,271,035 Lempiras), corresponden a Transferencias y Donaciones Corrientes de los cuales 263,432,855 Lempiras, provienen de la tasa del 4.0% en concepto de Servicios Turísticos y 16.3% (69,838,180 Lempiras) pertenece a la transferencia que realiza la Administración Central a través de la Secretaría de Estado en el Despacho de Turismo (SETUR), transferencias para el funcionamiento del Instituto. Por último, el 21.2% (89,540,529 Lempiras) provienen de los Recursos Propios que genera la Institución. Ver Anexo No.1 Clasificación de Ingresos Por Rubros.

Cuadro No. 1
Ingresos por tipo de Rubro
(cifras en Lempiras)

Descripción	Vigente 2025 Prorrogado 2026	Vigente	Recaudación del I Trimestre	Disponible	% Trim
INGRESOS CORRIENTES	422,811,564	422,811,564	42,848,168	379,963,396	89.9
TASAS	36,484	36,484	1,400	35,084	96.2
CANONES Y REGALIAS	87,560,567	87,560,567	31,205,635	56,354,932	64.4
MULTAS	1,298,676	1,298,676	1,437	1,297,239	99.9
RENTA DE LA PROPIEDAD	644,802	644,802	0	644,802	100.0
TRANSFERENCIAS Y DONACIONES CORRIENTES A INSTITUCIONES	333,271,035	333,271,035	11,639,696	321,631,339	96.5
Totales	422,811,564	422,811,564	42,848,168	379,963,396	89.9



Observaciones sobre Ejecución Trimestral

Durante el primer trimestre el IHT registró una recaudación total de recursos del 10.1% (42,848,168 Lempiras), en relación con el presupuesto de ingresos vigente prorrogado 2026 (422,811,564 Lempiras), de esta recaudación total trimestral el 27.2% (11,639,696 Lempiras) provienen de la Transferencias Corrientes y el 72.8% (31,208,472 Lempiras) equivalen a Ingresos No Tributarios por Canon por Beneficios, Multas y Tasas, cuya recaudación es orientada al desarrollo de las actividades operativas y administrativas para la consecución de sus objetivos institucionales.

Respuesta de la Institución

No se requiere respuesta por parte de la institución.

d. Análisis de los Gastos

1. Gastos por Grupo

La clasificación por objeto del gasto se conceptúa como una ordenación sistemática y homogénea de los bienes, servicios y las transferencias que el Sector Público aplica en el desarrollo de su gestión. Lo anterior permite identificar claramente y con transparencia los bienes y servicios que se adquieren, así como las transferencias que se ejecutan.

La tabla abajo brinda un resumen de los Gastos por grupo total fuentes. Para más detalles a nivel de Fuentes Nacionales vea Anexo 2.1 Objetiva Clasificación del Gasto por Objeto Tesoro Nacional.



Cuadro No. 2
Ejecución de Egresos por Grupo de Gasto
(Cifras en Lempiras)

Grupo	Vigente 2025 Prorrogado 2026	Vigente	Ejecutado del I Trimestre	% Trim
Servicios Personales	120,000,000	120,000,000	23,932,287	19.9
Servicios No Personales	84,997,221	84,997,221	3,121,162	3.7
Materiales y Suministros	17,191,838	17,191,838	292,389	1.7
Bienes Capitalizables	19,049,157	19,049,157	0	0.0
Transferencias y Donaciones	50,312,846	50,312,846	4,361,333	8.7
Activos Financieros	129,259,872	129,259,872	0	0.0
Otros Gastos	2,000,630	2,000,630	0	0.0
Total	422,811,564	422,811,564	31,707,171	7.5

Observaciones sobre Ejecución Trimestral

De acuerdo con el Sistema de Administración Financiera Integrada (SIAFI), el IHT durante el segundo trimestre registró una ejecución presupuestaria total del 7.5% (31,707,171 Lempiras) con relación a su presupuesto total vigente prorrogado (422,811,564 Lempiras), dentro de esta ejecución el 75.5% corresponde a los Servicios Personales, ejecutando la cantidad de 23,932,287 Lempiras, monto orientado principalmente para el pago del personal permanente que labora en el IHT.

Por otro lado, el grupo de Transferencias y Donaciones muestran una ejecución de 13.8% (4,361,333 lempiras), estos para el cumplimiento del pago de cuotas ordinarias a Organismos Internacionales, por lo tanto, los Servicios No Personales, el representan el 9.8% (3,121,162 Lempiras), monto destinado para: viáticos nacionales y al exterior, mantenimiento de sistemas informáticos, servicios de transporte y otros servicios no personales relacionado a diferentes actividades del Plan Operativo Anual (POA) programado por el Instituto. No obstante, el resto de los grupos del gasto como ser Materiales y Suministros, Bienes Capitalizables y ejecuciones inferiores respecto al monto total ejecutado durante el primer trimestre 2026.



Respuesta de la Institución

No se requiere respuesta por parte de la institución.

2. Gastos por Programa

Esta sección brinda una descripción general tanto del desempeño financiero como el físico de cada programa para el trimestre, así como también a la fecha. Algunos programas administrativos no tienen productos identificados. La información financiera de estos programas ha sido consolidada. Para información detallada ver Anexo 3 Ejecución por Programa y Grupo de Gasto.

a. Programas Administrativos (001-Actividades Centrales / 99 Transferencias)

Programa 01: Actividades Centrales

Este programa cuenta con un presupuesto vigente prorrogado de 149,496,451 Lempiras, orientados al desarrollo de de los resultados propuestos en los programas operativos que desarrolla la institución.

Cuadro No. 3
Ejecución de Egresos por Programas Administrativos
(Cifras en Lempiras)

Vigente 2025 Prorrogado 2026	Vigente	Ejecutado del I Trimestre	Disponible	% del Trimestre
149,496,451	149,496,451	24,124,454	125,371,997	16.1

Observaciones sobre Ejecución Trimestral

El presupuesto del programa 01” Actividades Centrales” muestra una ejecución de 24,124,454 Lempiras, respecto a su presupuesto total vigente prorrogado de (149,496,451



Lempiras); dentro de esta ejecución total 14,772,842 Lempiras fueron orientados a los Servicios Personales; 4,692,493 Lempiras equivalen a transferencias y donaciones y 2,008,675 Lempiras a Servicios No Personales.

Respuesta de la Institución

No se requiere respuesta por parte de la institución.

Modificaciones presupuestarias relevantes del programa

En el primer el IHT no realizo Modificaciones Presupuestarias.

Programa 99: Transferencias

Con un presupuesto vigente de 20,000 Lempiras, valores orientados en su totalidad a la Transferencia Corriente que, por Ley, que se le realiza al Instituto Hondureño para la Prevención del Alcoholismo, Drogadicción y Farmacodependencia (IHADFA).

Cuadro No. 4
Ejecución de Egresos por Programas Administrativos
(Cifras en Lempiras)

Vigente 2025 Prorrogado 2026	Vigente	Ejecutado del I Trimestre	Disponible	% del Trimestre
20,000	20,000	0	20,000	0.0

Observaciones sobre Ejecución Trimestral

En el primer trimestre el programa de Transferencias no presenta ejecución de valores orientados a la transferencia que por ley se le otorga al Instituto Hondureño para la Prevención y Tratamiento del Alcoholismo, Drogadicción y Farmacodependencia (IHADFA), esperando dicha erogación sea realizada en los próximos trimestres.

Respuesta de la Institución

No se requiere respuesta por parte de la institución.



Modificaciones presupuestarias relevantes del programa

En el primer trimestre no se realizaron modificaciones presupuestarias al programa 99 Transferencias.

b. Programas Operativos

Programa 11: Promoción y Mercadeo de los Destinos Turísticos

Este programa tiene como objetivo estratégico el “Promocionar y comercializar destinos turísticos para incrementar la visitación y el flujo de divisas y ser reconocido como un destino competitivo en el ámbito nacional e internacional, que responde a las demandas de los nuevos turistas.

No obstante, lo anterior, no se puede presentar el análisis de la información física en vista que en el primer trimestre del 2026 no se contó con el POA para evaluación y seguimiento por motivo de la prórroga presupuestaria.

Cuadro No. 5
Ejecución de Egresos por Programa
(Cifras en Lempiras)

Información Financiera				
Vigente 2025 Prorrogado 2026	Vigente	Ejecutado del I Trimestre	Disponible	% del Trimestre
88,714,851	88,714,851	3,510,496	85,204,355	4.0
Información Física				
Descripción del Producto	Servicios de promoción y mercadeo turístico, posicionados a nivel nacional e internacional, en beneficio del desarrollo sostenible de los destinos hondureños y de la sociedad.Servicios de promoción y mercadeo turístico, posicionados a nivel nacional e internacional, en beneficio del desarrollo sostenible de los destinos hondureños y de la sociedad.		Unidad de Medida del Producto	Intervención
Trimestral				
Programado		Ejecutado		% Ejecutado
Cantidad	Asignación Presupuestaria	Cantidad	Asignación Presupuestaria	Cantidad
o	o	o	3,510,496	o
Anual				
Programado		Ejecutado		% Ejecutado
Cantidad	Asignación Presupuestaria	Cantidad	Asignación Presupuestaria	Cantidad
o	o	o	3,510,496	o



Observaciones sobre Ejecución Trimestral

La asignación financiera del programa operativo 11 "Promoción y Mercadeo de los Destinos Turísticos", muestra una ejecución en el primer trimestre con una asignación presupuestaria vigente de (88,814,851 Lempiras), denotando una ejecución 4.0% (3,510,496 Lempiras), incurriendo un 72.8% en el Grupo del Gasto Servicios Personales.

Programa 12: Fomento y Fortalecimiento de la Oferta Turística

Este programa pretende promover el desarrollo inclusivo y sostenible de los destinos turísticos del país, para estimular e incrementar el turismo nacional e internacional, mediante estrategias participativas de competitividad, calidad y fomento de la inversión que respondan a la visión de crecimiento y fortalecimiento del sector.

No obstante, lo anterior, no se puede presentar el análisis de la información física en vista que en el primer trimestre del 2026 no se contó con el POA para evaluación y seguimiento por motivo de la prórroga presupuestaria.

Cuadro No. 6
Ejecución de Egresos por Programa
(Cifras en Lempiras)

Información Financiera					
Vigente 2025 Prorroga do 2026	Vigente	Ejecutado del I Trimestre	Disponible	% del Trimestre	
32,074,881	32,074,881	2,313,563	29,761,318	7.2	
Información Física					
Descripción del Producto	Asistencias técnicas brindadas para contribuir al desarrollo y fortalecimiento de productos turísticos en las 7 regiones priorizadas, bajo un enfoque de sostenibilidad, promoviendo su posicionamiento y competitividad a nivel nacional e internacional.		Unidad de Medida del Producto	Asistencia Técnica	
Trimestral					
Programado		Ejecutado		% Ejecutado	
Cantidad	Asignación Presupuestaria	Cantidad	Asignación Presupuestaria	Cantidad	Asignación Presupuestaria
0	0	0	2,313,563	0	0.0
Anual					
Programado		Ejecutado		% Ejecutado	
Cantidad	Asignación Presupuestaria	Cantidad	Asignación Presupuestaria	Cantidad	Asignación Presupuestaria
0	0	0	2,313,563	0	0.0



Observaciones sobre Ejecución Trimestral

El presupuesto vigente de este programa asciende a 32,074,881 Lempiras realizándose una ejecución de 7.2% (2,313,563 Lempiras), centrándose esta ejecución en el grupo del gasto Servicios Personales.

Programa 13: Desarrollo y Gestión de Regiones Turísticas Prioritarias de Honduras.

Este programa tiene el fin de potenciar la oferta turística del país para la integración y participación de los actores locales mediante la implementación de estrategias de turismo sostenible e inclusivo, que impulse el desarrollo económico del país mejorando la calidad de vida de los hondureños.

No obstante, lo anterior, no se puede presentar el análisis de la información física en vista que en el primer trimestre del 2026 no se contó con el POA para evaluación y seguimiento por motivo de la prórroga presupuestaria.

**Cuadro No. 7
Ejecución de Egresos por Programa
(Cifras en Lempiras)**

Información Financiera					
Vigente 2025 Prorrogado 2026	Vigente	Ejecutado del I Trimestre	Disponible		% del Trimestre
152,505,381	152,505,381	4,568,669	147,936,712		3.0
Información Física					
Descripción del Producto	Intervenciones realizadas para el fortalecimiento de los destinos turísticos y la participación de los actores públicos, privados, academia, comunidades, entre otros.			Unidad de Medida del Producto	Asistencia Técnica
Trimestral					
Programado		Ejecutado		% Ejecutado	
Cantidad	Asignación Presupuestaria	Cantidad	Asignación Presupuestaria	Cantidad	Asignación Presupuestaria
0	0	0	4,568,669	0	0.0
Anual					
Programado		Ejecutado		% Ejecutado	
Cantidad	Asignación Presupuestaria	Cantidad	Asignación Presupuestaria	Cantidad	Asignación Presupuestaria
0	0	0	4,568,669	0	0.0




Observaciones sobre Ejecución Trimestral

El presupuesto vigente de este programa asciende a 152,505,381 Lempiras realizándose una ejecución de 3.0% (4,568,669 Lempiras), centrándose esta ejecución en el grupo del gasto Servicios Personales.

Modificaciones presupuestarias relevantes del programa

En el primer trimestre no se realizó modificaciones en los programas 11 Promoción y Mercadeo de los Destinos Turísticos, 12 Fomento y Fortalecimiento de la Oferta Turística y 13 Desarrollo y Gestión de Regiones Turísticas Prioritarias de Honduras.





IV. RECOMENDACIONES

- La Institución debe aplicar la normativa vigente para la ejecución del presupuesto contenida en la Ley Orgánica del Presupuesto, Normas Técnicas del Subsistema de Presupuesto y de las Disposiciones Generales del Presupuesto y su Reglamento.
- Se recomienda que el Instituto Hondureño de Turismo (IHT) realice una revisión y optimización de la programación del Plan Operativo Anual (POA) y del presupuesto, con el objetivo de mejorar la ejecución financiera. Para ello, es fundamental que la programación se base en costos reales, lo que permitirá una gestión más eficiente de los recursos y un mejor cumplimiento de los objetivos establecidos.



V. ANEXOS

1. Clasificación de los Recursos por Rubro.
2. Clasificación del Objeto Específico del Gasto
 - 2.1 Objetiva Clasificación del Gasto por Objeto Tesoro Nacional.
 - 2.2 Objetiva Clasificación del Gasto por Objeto Recursos Propios.
3. Gasto por Programa y Grupo.

ANEXO No. 1
SECRETARÍA DE FINANZAS
ADMINISTRACIÓN PÚBLICA DESCENTRALIZADA
INSTITUCIÓN: 501 INSTITUTO HONDUREÑO DE TURISMO (IHT)
CLASIFICACIÓN DE LOS INGRESOS POR RUBROS
PRIMER TRIMESTRE 2026
FONDOS TOTALES
(Cifras en Lempiras)

Rubro	Descripción	Vigente 2025 Prorrogado 2026	Vigente	Recaudado I Trimestre	Variación Trimestral	
					Vig - Recaudado	% de Ejecución
10000	INGRESOS CORRIENTES	422,811,564	422,811,564	42,848,168	379,963,396	10.1
12000	INGRESOS NO TRIBUTARIOS	88,895,727	88,895,727	31,208,472	57,687,255	35.1
12100	TASAS	36,484	36,484	1,400	35,084	3.8
12121	Emisión de Constancias, Certificaciones y Otros	36,484	36,484	1,400	35,084	3.8
12300	CANONES Y REGALIAS	87,560,567	87,560,567	31,205,635	56,354,932	35.6
12307	Canon por Beneficios	87,560,567	87,560,567	31,205,635	56,354,932	35.6
12400	MULTAS	1298676	1298676	1,437	1,297,239	0.1
12499	Multas y Penas Varias	1298676	1298676	1,437	1,297,239	0.1
17000	RENTAS DE LA PROPIEDAD	644,802	644,802	0	644,802	0.0
17600	ALQUILERES	644,802	644,802	0	644,802	0.0
17603	Alquiler de Edificios, Locales e Instalaciones	644,802	644,802	0	644,802	0.0
18000	TRANSFERENCIAS Y DONACIONES CORRIENTES A INSTITUCIONES DEL SECTOR PÚBLICO	333,271,035	333,271,035	11,639,696	321,631,339	3.5
18100	TRANSFERENCIAS Y DONACIONES CORRIENTES DEL GOBIERNO GENERAL	333,271,035	333,271,035	11,639,696	321,631,339	3.5
18101	Transferencias Corrientes de la Administración Central	333,271,035	333,271,035	11,639,696	321,631,339	3.5
	TOTAL	422,811,564	422,811,564	42,848,168	379,963,396	10.1

ANEXO No. 1
SECRETARÍA DE FINANZAS
ADMINISTRACIÓN PÚBLICA DESCENTRALIZADA
INSTITUCIÓN: 501 INSTITUTO HONDUREÑO DE TURISMO (IHT)
CLASIFICACIÓN DE LOS INGRESOS POR RUBROS
PRIMER TRIMESTRE 2026
TESORO NACIONAL
(Cifras en Lempiras)

Rubro	Descripción	Vigente 2025 Prorrogado 2026	Vigente	Recaudado Trimestre I	Variación Trimestral	
					Vig - Recaudado	% de Ejecución
10000	INGRESOS CORRIENTES	333,271,035	333,271,035	11,639,696	321,631,339	3.5
18000	TRANSFERENCIAS Y DONACIONES CORRIENTES A INSTITUCIONES DEL SECTOR PÚBLICO	333,271,035	333,271,035	11,639,696	321,631,339	3.5
18100	TRANSFERENCIAS Y DONACIONES CORRIENTES DEL GOBIERNO GENERAL	333,271,035	333,271,035	11,639,696	321,631,339	3.5
18101	Transferencias Corrientes de la Administración Central	333,271,035	333,271,035	11,639,696	321,631,339	3.5
	TOTAL	333,271,035	333,271,035	11,639,696	321,631,339	3.5

RECURSOS PROPIOS

(Cifras en Lempiras)

Rubro	Descripción	Vigente 2025 Prorrogado 2026	Vigente	Recaudado Trimestre I	Variación Trimestral	
					Vig - Recaudado	% de Ejecución
10000	INGRESOS CORRIENTES	89,540,529	89,540,529	31,208,472	58,332,057	34.9
12000	INGRESOS NO TRIBUTARIOS	88,895,727	88,895,727	31,208,472	57,687,255	35.1
12100	TASAS	36,484	36,484	1,400	35,084	3.8
12121	Emisión de Constancias, Certificaciones y Otros	36,484	36,484	1,400	35,084	3.8
12300	CANONES Y REGALIAS	87,560,567	87,560,567	31,205,635	56,354,932	35.6
12307	Canon por Beneficios	87,560,567	87,560,567	31,205,635	56,354,932	35.6
12400	MULTAS	1298676	1298676	1,437	1,297,239	0.1
12499	Multas y Penas Varias	1298676	1298676	1,437	1,297,239	0.1
17000	RENTAS DE LA PROPIEDAD	644,802	644,802	0	644,802	0.0
17600	ALQUILERES	644,802	644,802	0	644,802	0.0
17603	Alquiler de Edificios, Locales e Instalaciones	644,802	644,802	0	644,802	0.0
	TOTAL	89,540,529	89,540,529	31,208,472	58,332,057	34.9

ANEXO No. 2
SECRETARÍA DE FINANZAS
ADMINISTRACIÓN PÚBLICA DESCENTRALIZADA
INSTITUCIÓN: 501 INSTITUTO HONDUREÑO DE TURISMO (IHT)
CLASIFICACIÓN DEL GASTO SEGÚN OBJETO
PRIMER TRIMESTRE 2026
FONDOS TOTALES
(Cifras en Lempiras)

Rubro	Descripción	Vigente 2025 Prorrogado 2026	Vigente	Recaudado I Trimestre	Variación Trimestral	
					Vig - Recaudado	% de Ejecución
10000	SERVICIOS PERSONALES	120,000,000	120,000,000	23,932,287	96,067,713	19.9
11100	Sueldos Básicos	71,136,026	71,136,026	17,981,058	53,154,968	25.3
11510	Decimotercer Mes	4,826,975	4,826,975	0	4,826,975.0	0.0
11520	Decimocuarto Mes	6,200,446	6,200,446	0	6,200,446	0.0
11600	Complementos	3,770,154	3,770,154	831,814	2,938,340	22.1
11710	Contribuciones al Instituto Nacional de Jubilaciones y Pensiones de los Empleados y Funcionarios del Poder Ejecutivo	10,788,795	10,788,795	2,608,698	8,180,097	24.2
11750	Contribuciones para Seguro Social	1,844,160	1,844,160	436,269	1,407,891	23.7
11760	Contribuciones al Instituto Nacional de Formación Profesional	905,767	905,767	187,978	717,789	20.8
12100	Sueldos Básicos	15,554,604	15,554,604	985,169	14,569,435	6.3
12410	Decimotercer Mes	1,296,217	1,296,217	30,689	1,265,528	2.4
12420	Decimocuarto Mes	1,296,217	1,296,217	803,412	492,805	62.0
12550	Contribuciones para Seguro Social	651,420	651,420	47,339	604,081	7.3
12560	Contribuciones al Instituto Nacional de Formación Profesional	181,472	181,472	9,860	171,612	5.4
12910	Contratos Especiales	1,527,747	1,527,747	0	1,527,747	0.0
15900	Otras Asistencia Social al Personal	20,000	20,000	10,000	10,000	50.0
20000	SERVICIOS NO PERSONALES	84,997,221	84,997,221	3,121,162	81,876,059	3.7
21110	Suministro De Energía Eléctrica	1,740,000	1,740,000	7,655	1,732,345	0.4
21200	Agua	16,800	16,800	0	16,800	0.0
21410	Correo Postal	1,500	1,500	0	1,500	0.0
21420	Telefonía Fija	360,000	360,000	0	360,000	0.0
22100	Alquiler de Edificios, Viviendas y Locales	9,438,000	9,438,000	0	9,438,000	0.0
22270	Alquiler de Equipos de Comunicación	2,215,000	2,215,000	117,990	2,097,010	5.3
22400	Derechos sobre Bienes Intangibles	100,000	100,000	0	100,000	0.0
22900	Otros Alquileres	2,554,000	2,554,000	196,952	2,357,048	7.7

ANEXO No. 2
SECRETARÍA DE FINANZAS
ADMINISTRACIÓN PÚBLICA DESCENTRALIZADA
INSTITUCIÓN: 501 INSTITUTO HONDUREÑO DE TURISMO (IHT)
CLASIFICACIÓN DEL GASTO SEGÚN OBJETO
PRIMER TRIMESTRE 2026
FONDOS TOTALES
(Cifras en Lempiras)

Rubro	Descripción	Vigente 2025 Prorrogado 2026	Vigente	Recaudado I Trimestre	Variación Trimestral	
					Vig - Recaudado	% de Ejecución
23100	Mantenimiento y Reparación de Edificios y Locales	204,000	204,000	0	204,000	0.0
23320	Mantenimiento y Reparación de Equipos de Tracción y Elevación	618,000	618,000	0	618,000	0.0
23330	Mantenimiento y Reparación de Equipos Sanitarios y de Laboratorio	35,000	35,000	0	35,000	0.0
23360	Mantenimiento y Reparación de Equipo de Oficina y Muebles	216,000	216,000	0	216,000	0.0
23600	Mantenimiento de Sistemas Informáticos	1,493,000	1,493,000	599,113	893,887	40.1
24200	Estudios, Investigaciones y Análisis de Factibilidad	404,744	404,744	0	404,744	0.0
24500	Servicios de Capacitación	485,000	485,000	0	485,000	0.0
24600	Servicios de Informática y Sistemas Computarizados	1,800,000	1,800,000	0	1,800,000	0.0
24720	Servicios de Consultoría de Monitoreo y Evaluación	250,000	250,000	0	250,000.0	0.0
25100	Servicio de Transporte	2,419,106	2,419,106	108,010	2,311,095.8	4.5
25300	Servicio de Imprenta, Publicaciones y Reproducciones	3,670,000	3,670,000	23,052	3,646,948	0.6
25400	Primas y Gastos de Seguro	730,000	730,000	0	730,000	0.0
25500	Comisiones y Gastos Bancarios	207,000	207,000	0	207,000	0.0
25600	Publicidad y Propaganda	12,116,718	12,116,718	0	12,116,718	0.0
25700	Servicio de Internet	350,300	350,300	1,740	348,560	0.5
25900	Otros Servicios Comerciales y Financieros	250,000	250,000	0	250,000	0.0
26110	Pasajes Nacionales	2,991,510	2,991,510	39,778	2,951,732	1.3
26120	Pasajes al Exterior	7,162,926	7,162,926	19,958	7,142,968	0.3
26210	Viáticos Nacionales	11,385,100	11,385,100	1,013,568	10,371,532	8.9
26220	Viáticos al Exterior	6,953,539	6,953,539	963,643	5,989,896	13.9
29100	Ceremonial y Protocolo	13,229,978	13,229,978	29,705	13,200,274	0.2
29200	Servicios de Vigilancia	1,200,000	1,200,000	0	1,200,000	0.0
29400	Actuaciones Artísticas	400,000	400,000	0	400,000	0.0

ANEXO No. 2
SECRETARÍA DE FINANZAS
ADMINISTRACIÓN PÚBLICA DESCENTRALIZADA
INSTITUCIÓN: 501 INSTITUTO HONDUREÑO DE TURISMO (IHT)
CLASIFICACIÓN DEL GASTO SEGÚN OBJETO
PRIMER TRIMESTRE 2026
FONDOS TOTALES
(Cifras en Lempiras)

Rubro	Descripción	Vigente 2025 Prorrogado 2026	Vigente	Recaudado I Trimestre	Variación Trimestral	
					Vig - Recaudado	% de Ejecución
30000	MATERIALES Y SUMINISTROS	17,191,838	17,191,838	292,389	16,899,449	1.7
31110	Productos Alimenticios Y Bebidas	3,160,475	3,160,475	0	3,160,475	0.0
31410	Productos Agrícolas	110,000	110,000	0	110,000	0.0
31500	Madera, Corcho y sus Manufacturas	165,000	165,000	0	165,000	0.0
32200	Confecciones Textiles	1,033,000	1,033,000	0	1,033,000	0.0
32310	Prendas de Vestir	2,324,000	2,324,000	0	2,324,000	0.0
33100	Productos De Papel Y CartÓN	81,250	81,250	0	81,250	0.0
33300	Productos de Artes Gráficas	2,208,168	2,208,168	0	2,208,168	0.0
33500	Libros, Revistas y Periódicos	40,400	40,400	0	40,400	0.0
33700	Especies Timbradas y Valores	252,000	252,000	0	252,000	0.0
34100	Cueros y Pieles	60,000	60,000	0	60,000	0.0
35100	Productos Químicos	100,000	100,000	0	100,000	0.0
35210	Productos Farmacéuticos y Medicinales Varios	15,000	15,000	0	15,000	0.0
35500	Tintas, Pinturas y Colorantes	5,000	5,000	0	5,000	0.0
35610	Gasolina	1,350,632	1,350,632	72,200	1,278,432	5.3
35620	Diesel	1,695,442	1,695,442	187,689	1,507,753.0	11.1
35650	Aceites y Grasas Lubricantes	366,000	366,000	0	366,000	0.0
35800	Productos de Material Plástico	890,471	890,471	3,089	887,382	0.3
35910	Productos Explosivos y de Pirotecnia	100,000	100,000	0	100,000	0.0
35930	Productos Químicos de Uso Personal	100,000	100,000	0	100,000	0.0
36100	Productos Ferrosos	480,000	480,000	0	480,000	0.0
36400	Herramientas Menores	350,000	350,000	0	350,000	0.0
36930	Elementos de Ferrería	50,000	50,000	0	50,000	0.0

ANEXO No. 2
SECRETARÍA DE FINANZAS
ADMINISTRACIÓN PÚBLICA DESCENTRALIZADA
INSTITUCIÓN: 501 INSTITUTO HONDUREÑO DE TURISMO (IHT)
CLASIFICACIÓN DEL GASTO SEGÚN OBJETO
PRIMER TRIMESTRE 2026
FONDOS TOTALES
(Cifras en Lempiras)

Rubro	Descripción	Vigente 2025 Prorrogado 2026	Vigente	Recaudado I Trimestre	Variación Trimestral	
					Vig - Recaudado	% de Ejecución
37400	Productos Abrasivos	200,000	200,000	0	200,000	0.0
37800	Piedra, Arcilla Y Arena	200,000	200,000	0	200,000.0	0.0
39100	Elementos de Limpieza y Aseo Personal	55,000	55,000	16,405	38,594.9	29.8
39200	Útiles de Escritorio, Oficina y Enseñanza	548,000	548,000	5,681	542,319	1.0
39400	Utensilios de Cocina y Comedor	230,000	230,000	0	230,000	0.0
39530	Material Médico Quirúrgico Menor	20,000	20,000	0	20,000	0.0
39600	Repuestos y Accesorios	1,002,000	1,002,000	7,325	994,675	0.7
40000	BIENES CAPITALIZABLES	19,049,157	19,049,157	0	19,049,157	0.0
41240	Instalaciones Varias	20,000	20,000	0	20,000	0.0
42110	Muebles Varios de Oficina	1,000,000	1,000,000	0	1,000,000	0.0
42420	Equipo de Laboratorio Médico	150,000	150,000	0	150,000	0.0
42510	Equipo de Comunicación	540,000	540,000	0	540,000	0.0
42600	Equipos para Computación	1,262,000	1,262,000	0	1,262,000	0.0
42800	Herramientas Mayores	5,000	5,000	0	5,000	0.0
45100	Aplicaciones Informáticas	1,252,000	1,252,000	0	1,252,000	0.0
47210	Construcciones y Mejoras de Bienes en Dominio Público	13,948,157	13,948,157	0	13,948,157	0.0
47220	Supervisión de Construcciones y Mejoras de Bienes en Dominio Público	872,000	872,000	0	872,000	0.0

ANEXO No. 2
SECRETARÍA DE FINANZAS
ADMINISTRACIÓN PÚBLICA DESCENTRALIZADA
INSTITUCIÓN: 501 INSTITUTO HONDUREÑO DE TURISMO (IHT)
CLASIFICACIÓN DEL GASTO SEGÚN OBJETO
PRIMER TRIMESTRE 2026
FONDOS TOTALES
(Cifras en Lempiras)

Rubro	Descripción	Vigente 2025 Prorrogado 2026	Vigente	Recaudado I Trimestre	Variación Trimestral	
					Vig - Recaudado	% de Ejecución
50000	TRANSFERENCIAS Y DONACIONES	50,312,846	50,312,846	4,361,333	45,951,513	8.7
51310	Transferencias Corrientes A Instituciones Sin Fines De Lucro	17,500,000	17,500,000	28,800	17,471,200	0.2
52120	Transferencias Corrientes a Instituciones Descentralizadas	20,000	20,000	0	20,000	0.0
52170	Transferencias Corrientes a Gobiernos Locales	25,981,846	25,981,846	0	25,981,846	0.0
53310	Transferencias a Organismos Internacionales - Cuotas Ordinarias	6,811,000	6,811,000	4,332,533	2,478,467	63.6
60000	ACTIVOS FINANCIEROS	129,259,872	129,259,872	0	129,259,872	0.0
69410	Acumulación de Depósitos	129,259,872	129,259,872	0	129,259,872	0.0
90000	OTROS GASTOS	2,000,630	2,000,630	0	2,000,630	0.0
99910	Erogaciones Corrientes de Embajadas, Misiones Permanentes y Oficinas Consulares	2,000,630	2,000,630	0	2,000,630	0.0
	Total	422,811,564	422,811,564	31,707,172	391,104,392	7.5

ANEXO No. 2.1
SECRETARÍA DE FINANZAS
ADMINISTRACIÓN PÚBLICA DESCENTRALIZADA
INSTITUCIÓN: 501 INSTITUTO HONDUREÑO DE TURISMO (IHT)
CLASIFICACIÓN DEL GASTO SEGÚN OBJETO
PRIMER TRIMESTRE 2026
TESORO NACIONAL
(Cifras en Lempiras)

Código	Descripción	Vigente 2025 Prorrogado 2026	Vigente	Ejecutado I Trimestre	Variación Trimestral	
					Vig - Recaudado	% de Ejecución
10000	SERVICIOS PERSONALES	118,000,000	118,000,000	23,803,534	94,196,466	20.2
11100	Sueldos Básicos	71,136,026	71,136,026	17,981,058	53,154,968	25.3
11510	Decimotercer Mes	4,826,975	4,826,975	0	4,826,975.0	0.0
11520	Decimocuarto Mes	6,200,446	6,200,446	0	6,200,446	0.0
11600	Complementos	3,770,154	3,770,154	831,814	2,938,340	22.1
11710	Contribuciones al Instituto Nacional de Jubilaciones y Pensiones de los Empleados y Funcionarios del Poder Ejecutivo	10,788,795	10,788,795	2,608,698	8,180,097	24.2
11750	Contribuciones para Seguro Social	1,844,160	1,844,160	436,269	1,407,891	23.7
11760	Contribuciones al Instituto Nacional de Formación Profesional	905,767	905,767	187,978	717,789	20.8
12100	Sueldos Básicos	13,620,000	13,620,000	865,653	12,754,347	6.4
12410	Decimotercer Mes	1,296,217	1,296,217	30,689	1,265,528	2.4
12420	Decimocuarto Mes	1,296,217	1,296,217	803,412	492,805	62.0
12550	Contribuciones para Seguro Social	586,024	586,024	38,102	547,922	6.5
12560	Contribuciones al Instituto Nacional de Formación Profesional	181,472	181,472	9,860	171,612	5.4
12910	Contratos Especiales	1,527,747	1,527,747	0	1,527,747	0.0
15900	Otras Asistencia Social al Personal	20,000	20,000	10,000	10,000	50.0
20000	SERVICIOS NO PERSONALES	60,388,003	60,388,003	1,949,187	58,438,816	3.2
21110	Suministro De Energía EléCtrica	1,584,000	1,584,000	7,655	1,576,345	0.5
21420	Telefonía Fija	360,000	360,000	0	360,000	0.0
22100	Alquiler de Edificios, Viviendas y Locales	7,398,000	7,398,000	0	7,398,000	0.0
22270	Alquiler de Equipos de Comunicación	1,965,000	1,965,000	117,990	1,847,010	6.0
22900	Otros Alquileres	1,254,000	1,254,000	138,001	1,115,999	11.0

ANEXO No. 2.1
SECRETARÍA DE FINANZAS
ADMINISTRACIÓN PÚBLICA DESCENTRALIZADA
INSTITUCIÓN: 501 INSTITUTO HONDUREÑO DE TURISMO (IHT)
CLASIFICACIÓN DEL GASTO SEGÚN OBJETO
PRIMER TRIMESTRE 2026
TESORO NACIONAL
(Cifras en Lempiras)

Código	Descripción	Vigente 2025 Prorrogado 2026	Vigente	Ejecutado I Trimestre	Variación Trimestral	
					Vig - Recaudado	% de Ejecución
23100	Mantenimiento y Reparación de Edificios y Locales	204,000	204,000	0	204,000	0.0
23320	Mantenimiento y Reparación de Equipos de Tracción y Elevación	22,441	22,441	0	22,441	0.0
23360	Mantenimiento y Reparación de Equipo de Oficina y Muebles	216,000	216,000	0	216,000	0.0
23600	Mantenimiento de Sistemas Informáticos	530,000	530,000	0	530,000	0.0
24500	Servicios de Capacitación	235,000	235,000	0	235,000	0.0
24600	Servicios de Informática y Sistemas Computarizados	1,800,000	1,800,000	0	1,800,000	0.0
25100	Servicio de Transporte	1,814,805	1,814,805	93,598	1,721,207.3	5.2
25300	Servicio de Imprenta, Publicaciones y Reproducciones	2,230,000	2,230,000	18,400	2,211,600.0	0.8
25500	Comisiones y Gastos Bancarios	207,000	207,000	0	207,000	0.0
25600	Publicidad y Propaganda	9,816,718	9,816,718	0	9,816,718	0.0
25700	Servicio de Internet	48,000	48,000	0	48,000	0.0
25900	Otros Servicios Comerciales y Financieros	250,000	250,000	0	250,000.0	0.0
26110	Pasajes Nacionales	1,805,276	1,805,276	33,478	1,771,798	1.9
26120	Pasajes al Exterior	5,432,926	5,432,926	0	5,432,926	0.0
26210	Viáticos Nacionales	8,880,850	8,880,850	657,304	8,223,546	7.4
26220	Viáticos al Exterior	5,022,539	5,022,539	853,058	0.0	17.0
29100	Ceremonial y Protocolo	8,911,448	8,911,448	29,705	8,881,744	0.3
29400	Actuaciones Artísticas	400,000	400,000	0	400,000	0.0

ANEXO No. 2.1
SECRETARÍA DE FINANZAS
ADMINISTRACIÓN PÚBLICA DESCENTRALIZADA
INSTITUCIÓN: 501 INSTITUTO HONDUREÑO DE TURISMO (IHT)
CLASIFICACIÓN DEL GASTO SEGÚN OBJETO
PRIMER TRIMESTRE 2026
TESORO NACIONAL
(Cifras en Lempiras)

Código	Descripción	Vigente 2025 Prorrogado 2026	Vigente	Ejecutado I Trimestre	Variación Trimestral	
					Vig - Recaudado	% de Ejecución
30000	MATERIALES Y SUMINISTROS	11,133,117	11,133,117	201,470	10,931,647	1.8
31110	Productos Alimenticios Y Bebidas	2,515,475	2,515,475	0	2,515,475	0.0
31410	Productos Agrícolas	60,000	60,000	0	60,000	0.0
31500	Madera, Corcho y sus Manufacturas	100,000	100,000	0	100,000	0.0
32200	Confecciones Textiles	233,000	233,000	0	233,000	0.0
32310	Prendas de Vestir	1,450,000	1,450,000	0	1,450,000	0.0
33100	Productos De Papel Y CartÓN	75,000	75,000	0	75,000	0.0
33300	Productos de Artes Gráficas	1,703,168	1,703,168	0	1,703,168	0.0
33500	Libros, Revistas y Periódicos	20,400	20,400	0	20,400	0.0
34100	Cueros y Pieles	60,000	60,000	0	60,000	0.0
35500	Tintas, Pinturas y Colorantes	5,000	5,000	0	5,000	0.0
35610	Gasolina	1,010,632	1,010,632	53,080	957,552	5.3
35620	Diesel	1,126,442	1,126,442	118,788	1,007,654	10.5
35650	Aceites y Grasas Lubricantes	366,000	366,000	0	366,000.0	0.0
35800	Productos de Material Plástico	225,000	225,000	3,089	221,911	1.4
35910	Productos Explosivos y de Pirotecnia	100,000	100,000	0	100,000.0	0.0
36100	Productos Ferrosos	470,000	470,000	0	470,000	0.0
36400	Herramientas Menores	100,000	100,000	0	100,000	0.0
37400	Productos Abrasivos	200,000	200,000	0	200,000	0.0
37800	Piedra, Arcilla Y Arena	200,000	200,000	0	200,000	0.0
39100	Elementos de Limpieza y Aseo Personal	55,000	55,000	16,405	38,595	29.8
39200	Utiles de Escritorio, Oficina y Enseñanza	83,000	83,000	2,783	80,217	3.4
39400	Utensilios de Cocina y Comedor	215,000	215,000	0	215,000	0.0
39530	Material Médico Quirúrgico Menor	20,000	20,000	0	20,000	0.0
39600	Repuestos y Accesorios	740,000	740,000	7,325	732,675.0	1.0

ANEXO No. 2.1
SECRETARÍA DE FINANZAS
ADMINISTRACIÓN PÚBLICA DESCENTRALIZADA
INSTITUCIÓN: 501 INSTITUTO HONDUREÑO DE TURISMO (IHT)
CLASIFICACIÓN DEL GASTO SEGÚN OBJETO
PRIMER TRIMESTRE 2026
TESORO NACIONAL
(Cifras en Lempiras)

Código	Descripción	Vigente 2025 Prorrogado 2026	Vigente	Ejecutado I Trimestre	Variación Trimestral	
					Vig - Recaudado	% de Ejecución
40000	BIENES CAPITALIZABLES	17,912,157	17,912,157	0	17,912,157	0.0
42110	Muebles Varios de Oficina	1,000,000	1,000,000	0	1,000,000	0.0
42510	Equipo de Comunicación	200,000	200,000	0	200,000	0.0
42600	Equipos para Computación	692,000	692,000	0	692,000	0.0
45100	Aplicaciones Informáticas	1,200,000	1,200,000	0	1,200,000	0.0
47210	Construcciones y Mejoras de Bienes en Dominio Público	13,948,157	13,948,157	0	13,948,157	0.0
47220	Supervisión de Construcciones y Mejoras de Bienes en Dominio Público	872,000	872,000	0	872,000	0.0
50000	TRANSFERENCIAS Y DONACIONES	50,212,846	50,212,846	4,361,333	45,851,513	8.7
51310	Transferencias Corrientes A Instituciones Sin Fines De Lucro	17,500,000	17,500,000	28,800	17,471,200	0.2
52120	Transferencias Corrientes a Instituciones Descentralizadas	20,000	20,000	0	20,000.0	0.0
52170	Transferencias Corrientes a Gobiernos Locales	25,981,846	25,981,846	0	25,981,846	0.0
53310	Transferencias a Organismos Internacionales - Cuotas Ordinarias	6,711,000	6,711,000	4,332,533	2,378,467	64.6
60000	ACTIVOS FINANCIEROS	73,624,282	73,624,282	0	73,624,282	0.0
69410	Acumulación de Depósitos	73,624,282	73,624,282	0	73,624,282	0.0
90000	OTROS GASTOS	2,000,630	2,000,630	0	2,000,630	0.0
99910	Erogaciones corrientes de embajadas, misiones permanentes y oficinas consulares	2,000,630	2,000,630	0	2,000,630	0.0
	Total	333,271,035	333,271,035	30,315,524	302,955,511	9.1

ANEXO No. 2.2
SECRETARÍA DE FINANZAS
ADMINISTRACIÓN PÚBLICA DESCENTRALIZADA
INSTITUCIÓN: 501 INSTITUTO HONDUREÑO DE TURISMO (IHT)
CLASIFICACIÓN DEL GASTO SEGÚN OBJETO
PRIMER TRIMESTRE 2026
RECURSOS PROPIOS
(Cifras en Lempiras)

Código	Descripción	Vigente 2025 Prorrogado 2026	Vigente	Ejecutado I Trimestre	Variación Trimestral	
					Vig - Recaudado	% de Ejecución
10000	SERVICIOS PERSONALES	2,000,000	2,000,000	128,753	1,871,247	6.4
12100	Sueldos Básicos	1,934,604	1,934,604	119,516	1,815,088	6.2
12550	Contribuciones para Seguro Social	65,396	65,396	9,237	56,159	14.1
20000	SERVICIOS NO PERSONALES	24,609,218	24,609,218	1,171,975	23,437,243	4.8
21110	Suministro De Energía EléCtrica	156,000	156,000	0	156,000	0.0
21200	Agua	16,800	16,800	0	16,800	0.0
21410	Correo Postal	1,500	1,500	0	1,500	0.0
22100	Alquiler de Edificios, Viviendas y Locales	2,040,000	2,040,000	0	2,040,000	0.0
22270	Alquiler de Equipos de Comunicación	250,000	250,000	0	250,000	0.0
22400	Derechos sobre Bienes Intangibles	100,000	100,000	0	100,000	0.0
22900	Otros Alquileres	1,300,000	1,300,000	58,951	1,241,049	4.5
23320	Mantenimiento y Reparación de Equipos de Tracción y Elevación	595,559	595,559	0	595,559	0.0
23330	Mantenimiento y Reparación de Equipos Sanitarios y de Laboratorio	35,000	35,000	0	35,000	0.0
23600	Mantenimiento de Sistemas Informáticos	963,000	963,000	599,113	363,887	62.2
24200	Estudios, Investigaciones y Análisis de Factibilidad	404,744	404,744	0	404,744	0.0
24500	Servicios de Capacitación	250,000	250,000	0	250,000	0.0
24720	Servicios de Consultoría de Monitoreo y Evaluación	250,000	250,000	0	250,000	0.0
25100	Servicio de Transporte	604,301	604,301	14,413	589,888	2.4
25300	Servicio de Imprenta, Publicaciones y Reproducciones	1,440,000	1,440,000	4,652	1,435,348	0.3
25400	Primas y Gastos de Seguro	730,000	730,000	0	730,000	0.0

ANEXO No. 2.2
SECRETARÍA DE FINANZAS
ADMINISTRACIÓN PÚBLICA DESCENTRALIZADA
INSTITUCIÓN: 501 INSTITUTO HONDUREÑO DE TURISMO (IHT)
CLASIFICACIÓN DEL GASTO SEGÚN OBJETO
PRIMER TRIMESTRE 2026
RECURSOS PROPIOS
(Cifras en Lempiras)

Código	Descripción	Vigente 2025 Prorrogado 2026	Vigente	Ejecutado I Trimestre	Variación Trimestral	
					Vig - Recaudado	% de Ejecución
25600	Publicidad y Propaganda	2,300,000	2,300,000	0	2,300,000	0.0
25700	Servicio de Internet	302,300	302,300	1,740	300,560	0.6
26110	Pasajes Nacionales	1,186,234	1,186,234	6,300	1,179,934	0.5
26120	Pasajes al Exterior	1,730,000	1,730,000	19,958	1,710,042	1.2
26210	Viáticos Nacionales	2,504,250	2,504,250	356,264	2,147,986	14.2
26220	Viáticos al Exterior	1,931,000	1,931,000	110,585	1,820,415	5.7
29100	Ceremonial y Protocolo	4,318,530	4,318,530	0	4,318,530	0.0
29200	Servicios de Vigilancia	1,200,000	1,200,000	0	1,200,000	0.0
30000	MATERIALES Y SUMINISTROS	6,058,721	6,058,721	90,919	5,967,802	1.5
31110	Productos Alimenticios Y Bebidas	645,000	645,000	0	645,000	0.0
31410	Productos Agrícolas	50,000	50,000	0	50,000	0.0
31500	Madera, Corcho y sus Manufacturas	65,000	65,000	0	65,000	0.0
32200	Confecciones Textiles	800,000	800,000	0	800,000	0.0
32310	Prendas de Vestir	874,000	874,000	0	874,000	0.0
33100	Productos De Papel Y CartÓN	6,250	6,250	0	6,250	0.0
33300	Productos de Artes Gráficas	505,000	505,000	0	505,000	0.0
33500	Libros, Revistas y Periódicos	20,000	20,000	0	20,000	0.0
33700	Especies Timbradas y Valores	252,000	252,000	0	252,000	0.0
35100	Productos Químicos	100,000	100,000	0	100,000	0.0
35210	Productos Farmacéuticos y Medicinales Varios	15,000	15,000	0	15,000	0.0
35610	Gasolina	340,000	340,000	19,120	320,880	5.6
35620	Diesel	569,000	569,000	68,901	500,099	12.1
35800	Productos de Material Plástico	665,471	665,471	0	665,471	0.0
35930	Productos Químicos de Uso Personal	100,000	100,000	0	100,000	0.0

ANEXO No. 2.2
SECRETARÍA DE FINANZAS
ADMINISTRACIÓN PÚBLICA DESCENTRALIZADA
INSTITUCIÓN: 501 INSTITUTO HONDUREÑO DE TURISMO (IHT)
CLASIFICACIÓN DEL GASTO SEGÚN OBJETO
PRIMER TRIMESTRE 2026
RECURSOS PROPIOS
(Cifras en Lempiras)

Código	Descripción	Vigente 2025 Prorrogado 2026	Vigente	Ejecutado I Trimestre	Variación Trimestral	
					Vig - Recaudado	% de Ejecución
36100	Productos Ferrosos	10,000	10,000	0	10,000	0.0
36400	Herramientas Menores	250,000	250,000	0	250,000	0.0
36930	Elementos de Ferretería	50,000	50,000	0	50,000	0.0
39200	Útiles de Escritorio, Oficina y Enseñanza	465,000	465,000	2,898	462,102	0.6
39400	Utensilios de Cocina y Comedor	15,000	15,000	0	15,000	0.0
39600	Repuestos y Accesorios	262,000	262,000	0	262,000	0.0
40000	BIENES CAPITALIZABLES	1,137,000	1,137,000	0	1,137,000	0.0
41240	Instalaciones Varias	20,000	20,000	0	20,000	0.0
42420	Equipo de Laboratorio Médico	150,000	150,000	0	150,000	
42510	Equipo de Comunicación	340,000	340,000	0	340,000	0.0
42600	Equipos para Computación	570,000	570,000	0	570,000	
42800	Herramientas Mayores	5,000	5,000	0	5,000	0.0
45100	Aplicaciones Informáticas	52,000	52,000	0	52,000	0.0
50000	TRANSFERENCIAS Y DONACIONES	100,000	100,000	0	100,000	0.0
53310	Transferencias a Organismos Internacionales - Cuotas Ordinarias	100,000	100,000	0	100,000	0.0
60000	ACTIVOS FINANCIEROS	55,635,590	55,635,590	0	55,635,590	0.0
69410	Acumulación de Depósitos	55,635,590	55,635,590	0	55,635,590	0.0
	Total	89,540,529	89,540,529	1,391,647	88,148,882	1.6

ANEXO No. 3
SECRETARÍA DE FINANZAS
ADMINISTRACIÓN PÚBLICA DESCENTRALIZADA
INSTITUCIÓN: 501 INSTITUTO HONDUREÑO DE TURISMO (IHT)
GASTO POR PROGRAMA Y GRUPO
PRIMER TRIMESTRE 2026
(Cifras en Lempiras)

Programa	Grupo de Gasto	Descripción	Vigente 2025 Prorrogado 2026	Vigente	Recaudado I Trimestre	Variación Trimestral	
						Vig - Ejecutado	% de Ejecución
01		ACTIVIDADES CENTRALES	149,496,451	149,496,451	21,314,443	128,182,008	14.3
	10000	SERVICIOS PERSONALES	65,731,975	65,731,975	14,772,842	50,959,133	22.5
	20000	SERVICIOS NO PERSONALES	37,286,273	37,286,273	2,008,675	35,277,598	5.4
	30000	MATERIALES Y SUMINISTROS	4,063,931	4,063,931	200,393	3,863,538	4.9
	40000	BIENES CAPITALIZABLES	1,747,000	1,747,000	0	1,747,000	0.0
	50000	TRANSFERENCIAS Y DONACIONES	9,580,642	9,580,642	4,332,533	5,248,109	45.2
	60000	ACTIVOS FINANCIEROS	29,086,000	29,086,000	0	29,086,000	0.0
	90000	OTROS GASTOS	2,000,630	2,000,630	0	2,000,630	0.0
11		PROMOCIÓN Y MERCADEO DE LOS DESTINOS TURÍSTICOS	88,714,851	88,714,851	3,510,496	85,204,355	4.0
	10000	SERVICIOS PERSONALES	13,582,851	13,582,851	2,557,382	11,025,469	18.8
	20000	SERVICIOS NO PERSONALES	26,788,718	26,788,718	886,174	25,902,544	3.3
	30000	MATERIALES Y SUMINISTROS	4,055,000	4,055,000	38,141	4,016,859	0.9
	40000	BIENES CAPITALIZABLES	750,000	750,000	0	750,000	0.0
	50000	TRANSFERENCIAS Y DONACIONES	1,000,000	1,000,000	28,800	971,200	2.9
	60000	ACTIVOS FINANCIEROS	42,538,282	42,538,282	0	42,538,282.0	0.0
12		FOMENTO Y FORTALECIMIENTO DE LA OFERTA TURÍSTICA	32,074,881	32,074,881	2,313,563	29,761,318	7.2
	10000	SERVICIOS PERSONALES	12,050,019	12,050,019	2,096,685	9,953,334	17.4
	20000	SERVICIOS NO PERSONALES	9,244,801	9,244,801	189,027	9,055,774	2.0
	30000	MATERIALES Y SUMINISTROS	3,542,471	3,542,471	27,851	3,514,620	0.8
	40000	BIENES CAPITALIZABLES	502,000	502,000	0	502,000	0.0
	50000	TRANSFERENCIAS Y DONACIONES	100,000	100,000	0	100,000	0.0
	60000	ACTIVOS FINANCIEROS	6,635,590	6,635,590	0	6,635,590	0.0
13		DESARROLLO Y GESTIÓN DE REGIONES TURISTICAS PRIORITARIAS DE HONDURAS	152,505,381	152,505,381	4,568,669	147,936,712	3.0
	10000	SERVICIOS PERSONALES	28,635,155	28,635,155	4,505,378	24,129,777	15.7
	20000	SERVICIOS NO PERSONALES	11,677,429	11,677,429	37,286	11,640,143	0.3
	30000	MATERIALES Y SUMINISTROS	5,530,436	5,530,436	26,004	5,504,432	0.5
	40000	BIENES CAPITALIZABLES	16,050,157	16,050,157	0	16,050,157	0.0
	50000	TRANSFERENCIAS Y DONACIONES	39,612,204	39,612,204	0	39,612,204	0.0
	60000	ACTIVOS FINANCIEROS	51,000,000	51,000,000	0	51,000,000	0.0
99		TRANSFERENCIAS	20,000	20,000	0	20,000	0.0
	50000	TRANSFERENCIAS Y DONACIONES	20,000	20,000	0	20,000	0.0
		Total	422,811,564	422,811,564	31,707,172	391,104,392	7.5