



SECRETARÍA
DE FINANZAS



**Informe de Seguimiento y Evaluación
de la Ejecución Presupuestaria
Física y Financiera
al Primer Trimestre 2026**

**503 Instituto Nacional de Formación Profesional
(INFOP)**



**SEGUIMIENTO Y EVALUACIÓN
DE LA GESTIÓN PRESUPUESTARIA
PRIMER TRIMESTRE 2026**

503: INSTITUTO NACIONAL DE FORMACIÓN PROFESIONAL (INFOP)

I. ANTECEDENTES

La Secretaría de Estado en el Despacho de Finanzas realiza el Informe de la Ejecución del Presupuesto de Ingresos y Egresos, con base a los artículos 45 y 46 Capítulo VII “Del Seguimiento y Evaluación de la Ejecución Presupuestaria” del Decreto Legislativo No.83-2004, contenido de la Ley Orgánica del Presupuesto, Acuerdo No. 1341 de la Secretaría de Finanzas, publicado en el Diario Oficial La Gaceta el 12 de febrero 2009, que aprueba las Normas Técnicas del Subsistema de Presupuesto y Artículo 262 Capítulo VI “Monitoreo, Seguimiento y Evaluación” del Decreto Legislativo No. 4-2025 publicado en el diario oficial La Gaceta el 6 de febrero 2025, correspondiente a la Ley Anual del Presupuesto, Ejercicio Fiscal 2025 y sus Disposiciones Generales, Aprobadas por Congreso Nacional y prorrogadas para el primer trimestre 2026 en cumplimiento al artículo 29 Capítulo III de la Ley Orgánica de Presupuesto.

a. Autoridad Legislativa

El Instituto Nacional de Formación Profesional (INFOP) se crea según el Decreto Ley No.10 el 28 de diciembre de 1972, para regular y controlar las políticas de formación profesional que sirven para fomentar el desarrollo económico y social en Honduras.

b. Misión

Rectorar y ofrecer formación técnica profesional para todos los sectores de la economía, contribuyendo a la inserción laboral y al desarrollo económico y social del país.

c. Funciones

Conforme a lo estipulado en el Decreto de Creación, el INFOP tiene como principales funciones las siguientes:

1. Rectorar la información, acreditación y certificación profesional.
2. Administrar y ejecutar procesos científicos y tecnológicos.
3. Satisfacer las necesidades del talento humano.



4. Contribuir al desarrollo económico de Honduras.
5. Rectora las políticas de formación profesional proporcionando a los hondureños una opción de formación, capacitación y certificación para enfrentar los retos de la sociedad moderna.

II. RESUMEN DE LA COMPOSICIÓN DEL PRESUPUESTO VIGENTE PRORROGADO

El presente Informe contiene el análisis de la Ejecución Física y Financiera del Presupuesto de Ingresos y Egresos del Instituto Nacional de Formación Profesional (INFOP), correspondiente al primer trimestre de 2026.

El INFOP cuenta con un presupuesto prorrogado de Un Mil Seiscientos Nueve Millones Cuatrocientos Noventa Mil Setecientos Veintisiete Lempiras Exactos (1,609,490,727 Lempiras) representando el 0.4% del Presupuesto General de Ingresos y Egresos de la República y de las Instituciones Descentralizadas Prorrogado, que asciende a Cuatrocientos Cuarenta y Cuatro Mil Ochocientos Noventa y Tres Millones Setecientos Sesenta y Siete Mil Novecientos Treinta y Cinco Lempiras Exactos (444,893,767,935 Lempiras).

La siguiente sección del informe provee un análisis de la composición del presupuesto vigente:

a. Fuente de Presupuesto Vigente Prorrogado

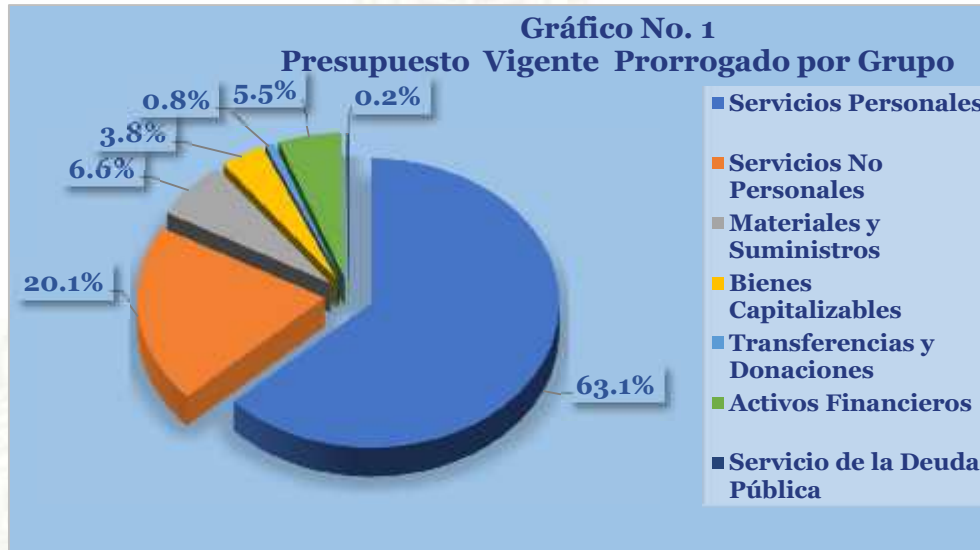
El presupuesto vigente prorrogado del INFOP asciende a 1,609,490,727 Lempiras, este presupuesto está financiado con fondos nacionales, de los cuales el 96.8% corresponde a Recursos Propios, seguidamente el 3.1% a Transferencia de Capital de la Administración Central y finalmente el 0.1% a recursos del Tesoro Nacional.

b. Presupuesto Vigente por Grupo Prorrogado

Como se muestra en la gráfica siguiente, el Grupo del Gasto con mayor representatividad en el presupuesto vigente prorrogado son los Servicios Personales con un 63.1% (1,015,126,940 Lempiras), correspondiendo a las asignaciones como el grupo más representativo el cual comprende los salarios, colaterales y aportes del personal permanente y de contrato seguido del grupo de Servicios No Personales con un porcentaje del 20.1% (322,828,108 Lempiras), siendo estos los más representativos.

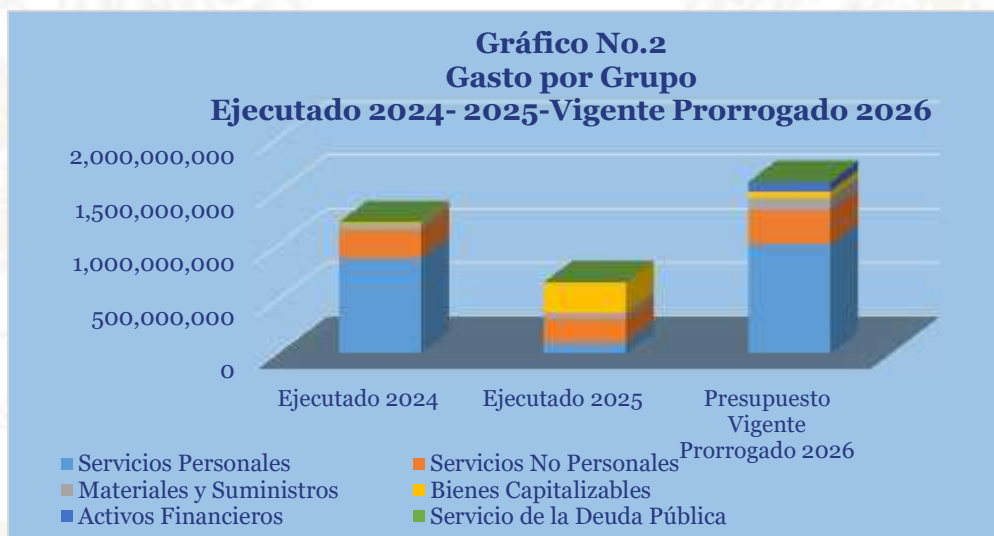


A continuación, observamos el comportamiento de los grupos del gasto en el siguiente gráfico:



c. Gasto por Grupo Ejecutado 2024-2025-Vigente Prorrogado 2026

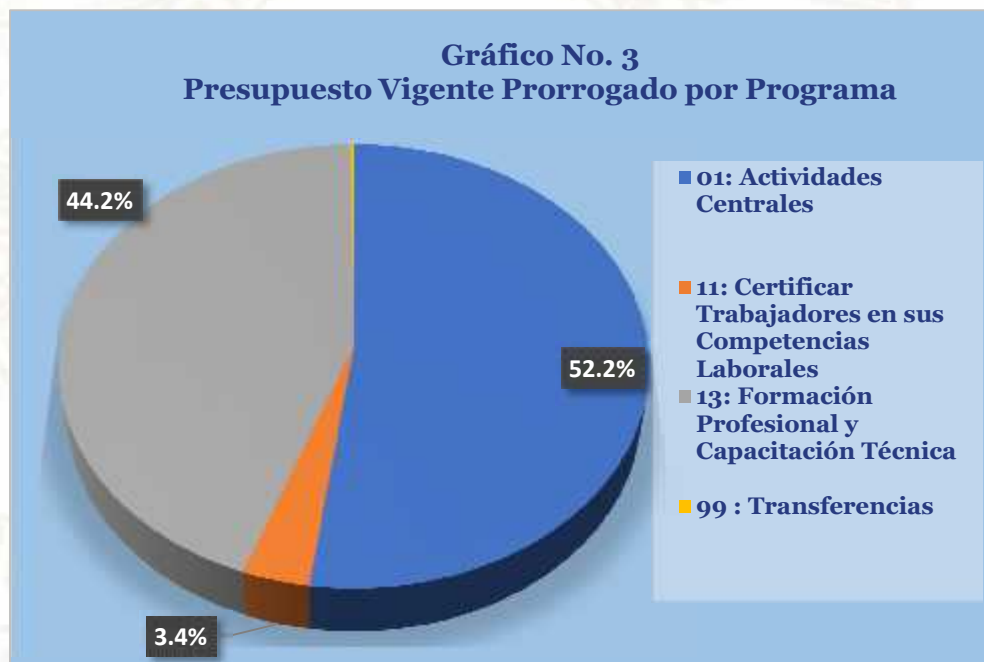
La gráfica siguiente muestra la distribución del gasto por grupo, en los que se observa con una tendencia de crecimiento aceptable durante los últimos 2 años; según el presupuesto vigente los Servicios Personales se han incrementado por ajuste de costo de vida, la ejecución para el periodo 2024 se incrementó en un 27.5% (337,589,414 Lempiras) en contraste con el 2025, así mismo el presupuesto vigente prorrogado 2026 reflejó un aumento del 2.8% (44,222,636 Lempiras) en relación con el ejecutado 2025.





d. Presupuesto Vigente Prorrogado por Programa

El presupuesto vigente a nivel de programas se muestra en la siguiente gráfica, donde la mayor asignación presupuestaria se encuentra en el programa 01 Actividades Centrales con 840,291,640 Lempiras, representando el 52.2% del presupuesto vigente; seguidamente el programa 13 Formación Profesional y Capacitación Técnica con un monto de 711,058,439 Lempiras (44.2%) del presupuesto vigente. Los dos programas restantes, 11-Certificar Trabajadores en sus Competencias Laborales y 99-Transferencias, representan el 3.6% respectivamente, los gastos devengados de los programas operativos del instituto presentan variaciones relevantes en su nivel de ejecución, según se observa en la gráfica siguiente.

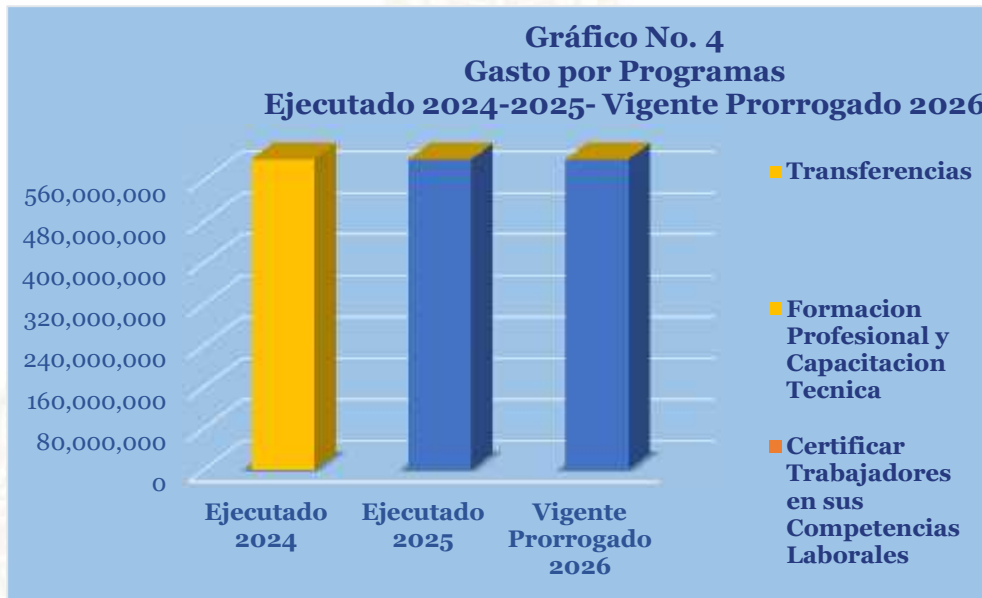


e. Gasto por Programa Ejecutado 2024-2025-Vigente Prorrogado 2026

La gráfica siguiente muestra la ejecución presupuestaria del gasto total por programa correspondiente a los últimos tres años, identificándose que el programa de Actividades Centrales registra la mayor asignación y ejecución presupuestaria, seguidamente del programa Profesional y Capacitación Técnica debido a que concentra recursos destinados al fortalecimiento de competencias técnicas y profesionales requeridas por los beneficiarios de los tres sectores de la economía. Asimismo, durante el ejercicio fiscal



2026, los gastos devengados de los programas operativos del instituto presentan variaciones relevantes en su nivel de ejecución, según se observa en la gráfica siguiente.



III. ANÁLISIS DE LA EJECUCIÓN PRESUPUESTARIA

a. Asuntos Relevantes

En este trimestre el INFOP operó con un presupuesto vigente 2025 prorrogado 2026.

b. Análisis de los Objetivos

El INFOP cuenta con dos (2) objetivos estratégicos de los cuales se derivan dos (2) objetivos operativos que se describen a continuación:

1. Incrementar el número de participantes capacitados, a través de acciones formativas con enfoque de género e inclusión, promoviendo así, la capacitación y empoderamiento en diferentes áreas, de los tres sectores.
2. Mejorar dirección y sistemas de gestión institucional eficientes a través de la certificación por competencia laboral que brinda el INFOP.



c. Análisis de los Ingresos

El presupuesto de ingresos vigente prorrogado del INFOP asciende a un total de 1,609,490,727 Lempiras, donde el 96.8% corresponde a fondos nacionales provenientes de recursos propios percibidos por los Aportes Patronales, el 3.1% bajo el concepto de las Transferencias de Capital de la Administración Central y un 0.1% en Transferencias Corrientes de la Administración Central.

Cuadro No. 1
Ingresos por tipo de Rubro
(cifras en Lempiras)

Descripción	Vigente 2025 Prorrogado 2026	Vigente	Recaudación del I Trimestre	% al Trim.
INGRESOS CORRIENTES	1,548,461,777	1,548,461,777	425,675,244	27.5
Aportes Patronales al INFOP	1,548,461,777	1,548,461,777	423,429,778	27.3
Venta de Bienes Varios	3,000,000	3,000,000	754,378	25.1
Intereses por Depositos Internos	6,500,000	6,500,000	1,428,877	22.0
Alquiler de Edificios, Locales e Instalaciones	340,000	340,000	62,211	18.3
Transferencias Corrientes de la Administración Central	1,188,950	1,188,950	297,239	25.0
RECURSOS DE CAPITAL	50,000,000	50,000,000	0	0.0
Transferencias de Capital de la Administración Central	50,000,000	50,000,000	0	0.0
Totales	1,609,490,727	1,609,490,727	425,972,483	26.5

Observaciones sobre Ejecución Trimestral

Para el primer trimestre los ingresos recaudados ascienden a 425,972,483 Lempiras, equivalente al 26.5% con relación al presupuesto vigente, en detalle podemos observar que el rubro más representativo en cuanto a captación corresponde en su mayoría a los Aportes Patronales al INFOP, provenientes del Sector Privado.

Respuesta de la Institución

No se requiere respuesta por parte de la institución.



d. Análisis de los Gastos

1. Gastos por Grupo

La clasificación por objeto del gasto se conceptúa como una ordenación sistemática y homogénea de los bienes, servicios y las transferencias que el Sector Público aplica en el desarrollo de su gestión. Lo anterior permite identificar claramente y con transparencia los bienes y servicios que se adquieren, así como las transferencias que se ejecutan.

La tabla abajo brinda un resumen de los Gastos por grupo total fuentes. Para más detalles a nivel de Fuentes Nacionales. Vea Anexo 2 Objetiva Clasificación del Gasto por Objeto Tesoro Nacional.

Cuadro No. 2
Ejecución de Egresos por Grupo de Gasto
(Cifras en Lempiras)

Grupo	Vigente 2025 Prorrogado 2026	Vigente	Ejecutado del I Trimestre	Disponible	% del Trim.
Servicios Personales	1,015,126,940	1,015,126,940	193,014,340	822,112,600	19.0
Servicios No Personales	322,828,108	322,828,108	7,703,490	315,124,618	2.4
Materiales y Suministros	105,818,697	105,818,697	682,240	105,136,457	0.6
Bienes Capitalizables	61,271,328	61,271,328	78,629	61,192,699	0.1
Transferencias y Donaciones	12,300,000	12,300,000	0	12,300,000	0.0
Activos Financieros	88,628,513	88,628,513	0	88,628,513	0.0
Servicio de la Deuda Pública	3,517,141	3,517,141	0	3,517,141	0.0
Totales	1,609,490,727	1,609,490,727	201,478,699	1,408,012,028	12.5

Observaciones sobre Ejecución Trimestral

Los gastos ejecutados por el INFOP en el primer trimestre ascienden a 201,478,699 Lempiras, equivalente al 12.5% del presupuesto vigente prorrogado, siendo los Grupos de Gastos más significativos los Servicios Personales, correspondiendo a pago de sueldos y salarios, aportes patronales y colaterales, en cumplimiento a las cláusulas del contrato colectivo de trabajo, seguidamente del Grupo de Servicios no Personales.



Respuesta de la Institución

No se requiere respuesta por parte de la institución.

2. Gastos por Programa

Esta sección brinda una descripción general tanto del desempeño financiero como el físico de cada programa para el trimestre, así como también a la fecha. Algunos programas administrativos no tienen productos identificados. La información financiera de estos programas ha sido consolidada. Para información detallada ver Anexo 3 Ejecución por Programa y Grupo de Gasto.

a. Programas Administrativos (001-Actividades Centrales / 99 Transferencias)

Programa 001: Actividades Centrales

Con un presupuesto vigente prorrogado de 840,291,640 Lempiras, teniendo como objetivo el desarrollo de actividades de dirección, coordinación y administración de los recursos del Instituto. para ver su información detallada (ver anexo 3 ejecución por Programa y Grupo de Gasto).

Cuadro No. 3
Ejecución de Egresos por Programas Administrativos
(Cifras en Lempiras)

Vigente 2025 Prorrogado 2026	Vigente	Ejecutado del I Trimestre	Disponible	% del Trimestre
840,291,640	840,291,640	98,364,920	741,926,720	11.7

Observaciones sobre Ejecución Trimestral

Para este trimestre el presupuesto del programa 01-Actividades Centrales, muestra una ejecución de 98,364,920 Lempiras que representa el 11.7% del presupuesto vigente, dentro del cual el más representativos es los Servicios Personales seguido de Servicios no Personales; los demás grupos de gastos se ejecutaron en un bajo porcentaje en relación con el presupuesto vigente.

Respuesta de la Institución

No se requiere respuesta por parte de la institución.



Modificaciones presupuestarias relevantes del programa

En el primer trimestre no se realizaron modificaciones presupuestarias.

Programa 99: Transferencias

Este programa está orientado a cumplir con los gastos relacionados al pago del Servicio de la Deuda, con una asignación de 3,517,141 Lempiras corresponde al pago de intereses por préstamo del Sector Privado y la Amortización de Deuda Pública Externa a Corto Plazo.

Cuadro No. 4
Ejecución de Egresos por Programas Administrativos
(Cifras en Lempiras)

Vigente 2025 Prorrogado 2026	Vigente	Ejecutado del I Trimestre	Disponibile	% del Trimestre
3,557,141	3,517,141	0	3,517,141	0

Observaciones sobre Ejecución Trimestral

En el primer trimestre el programa de Transferencias no presenta ejecución de valores orientados al pago del Servicio de la Deuda, esperando dicha erogación sea realizada en los próximos trimestres.

Respuesta de la Institución

No se requiere respuesta por parte de la institución.

Modificaciones presupuestarias relevantes del programa

En el primer trimestre no se realizaron modificaciones presupuestarias.

b. Programas Operativos

Programa 13: Formación Profesional y Capacitación Técnica

Con un presupuesto vigente de 711,058,439 Lempiras, orientado a la formación y capacitación técnica a participantes de los tres sectores productivos del país (Agrícola, Industria, Comercio y servicios) a fin de mejorar y fortalecer las competencias laborales,



mejorando y garantizando la calidad de la fuerza laboral, la productividad, la generación de nuevos productos y el emprendimiento en el país. No obstante, lo anterior, no se puede presentar el análisis de la información física en vista que en el primer trimestre del 2026 no se contó con el POA para evaluación y seguimiento por motivo de la prórroga presupuestaria.

Cuadro No. 5
Ejecución de Egresos por Programa
(Cifras en Lempiras)

Información Financiera					
Vigente 2025 Prorrogado 2026	Vigente	Ejecutado del I Trimestre	Disponibile		% Trimestre
711,058,439	711,058,439	96,323,842	614,734,597		13.5
Información Física					
Descripción del Producto	Participantes Certificados en diferentes técnicas que ofrece la formación profesional, con enfoque de género, inclusión social y de desarrollo territorial, fortaleciendo el desarrollo económico del país			Unidad de Medida del Producto	Participantes
Trimestral					
Programado		Ejecutado		% Ejecutado	
Cantidad	Asignación Presupuestaria	Cantidad	Asignación Presupuestaria	Cantidad	Asignación Presupuestaria
0	0	0	96,323,842	0	0
Anual					
Programado		Ejecutado		% Ejecutado	
Cantidad	Asignación Presupuestaria	Cantidad	Asignación Presupuestaria	Cantidad	Asignación Presupuestaria
0	0	0	96,323,842	0	0

Observaciones sobre Ejecución Trimestral

En el primer trimestre el programa operativo 13-Formación Profesional y Capacitación Técnica, muestra una ejecución de 96,323,842 Lempiras que representa el 13.5 % del presupuesto vigente, dentro del cual el más representativo son los Servicios Personales seguido de Servicios No Personales.

Respuesta de la Institución

No se requiere respuesta por parte de la institución.



Modificaciones presupuestarias relevantes del programa

En el primer trimestre no se realizó modificaciones en el programa.

Programa 11: Certificar Trabajadores en sus Competencias Laborales

Con un presupuesto vigente de 54,583,507 Lempiras, este programa tiene el fin de certificar las competencias laborales a trabajadores y trabajadoras de los distintos sectores económicos a través de pruebas técnicas y teóricas. No obstante, lo anterior, no se puede presentar el análisis de la información física en vista que en el primer trimestre del 2026 no se contó con el POA para evaluación y seguimiento por motivo de la prórroga

Cuadro No. 6
Ejecución de Egresos por Programa
(Cifras en Lempiras)

Información Financiera					
Vigente 2025 Prorrogado 2026	Vigente	Ejecutado del I Trimestre	Disponibles		% Trimestre
54,583,507	54,583,507	6,789,936	47,793,571		12.4
Información Física					
Descripción del Producto	Participantes Certificados en competencia laborales técnicas y/o básicas en diferentes áreas, con enfoque de género e inclusión.			Unidad de Medida del Producto	Certificado
Trimestral					
Programado		Ejecutado		% Ejecutado	
Cantidad	Asignación Presupuestaria	Cantidad	Asignación Presupuestaria	Cantidad	Asignación Presupuestaria
0	0	0	6,789,936	0	0
Anual					
Programado		Ejecutado		% Ejecutado	
Cantidad	Asignación Presupuestaria	Cantidad	Asignación Presupuestaria	Cantidad	Asignación Presupuestaria
0	0	0	6,789,936	0	0

Observaciones sobre Ejecución Trimestral

Durante el primer trimestre en este nuevo programa se muestra una ejecución financiera del 12.4% equivalente a 6,789,936 Lempiras de las certificaciones programadas, por el



contrario, en la parte física no se muestran número de los Participantes Certificados en las diferentes técnicas que ofrece la formación profesional, con enfoque de género, inclusión social y de desarrollo territorial, fortaleciendo el desarrollo económico del país.

Respuesta de la Institución

No se requiere respuesta por parte de la institución.

Modificaciones presupuestarias relevantes del programa

En el primer trimestre no se realizaron modificaciones en el programa.



IV. RECOMENDACIONES

-) La Institución debe aplicar la normativa vigente para la ejecución del presupuesto contenida en la Ley Orgánica del Presupuesto, Normas Técnicas del Subsistema de Presupuesto y de las Disposiciones Generales del Presupuesto y su Reglamento.
-) Dar cumplimiento en tiempo y forma con lo establecido en el Artículo 262 de las Disposiciones Generales del Presupuesto Vigentes a fin de que remitan a la Secretaría de Estado en el Despacho de Finanzas dentro de los primeros 15 días hábiles del mes siguiente de finalizado el trimestre, un informe en formato digital con la ejecución física y financiera del Plan Operativo Anual del Presupuesto.



V. ANEXOS

1. Clasificación de los Recursos por Rubro.
2. Clasificación del Objeto Específico del Gasto
 - 2.1 Objetiva Clasificación del Gasto por Objeto Tesoro Nacional.
 - 2.2 Objetiva Clasificación del Gasto por Objeto Recursos Propios.
3. Gasto por Programa y Grupo.

ANEXO No. 1
SECRETARÍA DE FINANZAS
ADMINISTRACIÓN PÚBLICA DESCENTRALIZADA
INSTITUCIÓN: 503 INSTITUTO NACIONAL DE FORMACIÓN PROFESIONAL (INFOP)
CLASIFICACIÓN DE LOS INGRESOS POR RUBROS
PRIMER TRIMESTRE 2026
FONDOS TOTALES
(Cifras en Lempiras)

Rubro	Descripción	Vigente 2025 Prorrogado 2026	Vigente	Recaudado I Trimestre	Variación Trimestral	
					Vig - Recaudado	% de Ejecución
10000	INGRESOS CORRIENTES	1,558,301,777	1,558,301,777	425,675,244	1,132,626,533	27.3
14000	CONTRIBUCIONES A OTROS SISTEMAS	1,548,461,777	1,548,461,777	423,429,778	1,125,031,999	27.3
14100	CONTRIBUCIONES AL SISTEMA DE FORMACION PROFESIONAL	1,548,461,777	1,548,461,777	423,429,778	1,125,031,999	27.3
14101	Aportes Patronales al INFOP	1,548,461,777	1,548,461,777	423,429,778	1,125,031,999	27
15000	VENTAS DE BIENES Y SERVICIOS DEL GOBIERNO GENERAL	3,000,000	3,000,000	754,378	2,245,622	25.1
15100	VENTA DE BIENES	3,000,000	3,000,000	754,378	2,245,622	25.1
15199	Venta de Bienes Varios	3,000,000	3,000,000	754,378	2,245,622	25
17000	RENTAS DE LA PROPIEDAD	6,840,000	6,840,000	1,491,088	5,348,912	21.8
17300	INTERESES POR DEPOSITOS	6,500,000	6,500,000	1,428,877	5,071,123	22.0
17301	Intereses por Depositos Internos	6,500,000	6,500,000	1,428,877	5,071,123	22.0
17600	ALQUILERES	340,000	340,000	62,211	277,789	18.3
17603	Alquiler de Edificios, Locales e Instalaciones	340,000	340,000	62,211	277,789	18.3
18000	TRANSFERENCIAS Y DONACIONES CORRIENTES A INSTITUCIONES DEL SECTOR PUBLICO	1,188,950	1,188,950	297,239	891,711	25.0
18100	TRANSFERENCIAS CORRIENTES DEL GOBIERNO GENERAL	1,188,950	1,188,950	297,239	891,711	25.0
18101	Transferencias Corrientes de la Administración Central	1,188,950	1,188,950	297,239	891,711	25.0
23000	TRANSFERENCIAS Y DONACIONES DE CAPITAL	50,000,000	50,000,000	0	50,000,000	0.0
23900	TRANSFERENCIAS DE CAPITAL DEL GOBIERNO GENERAL	50,000,000	50,000,000	0	50,000,000	0.0
23901	Transferencias de Capital de la Administración Central	50,000,000	50,000,000	0	50,000,000	0.0
	Total	1,609,490,727	1,609,490,727	425,972,483	1,183,518,244	26

ANEXO No. 1
SECRETARÍA DE FINANZAS
ADMINISTRACIÓN PÚBLICA DESCENTRALIZADA
INSTITUCIÓN: 503 INSTITUTO NACIONAL DE FORMACIÓN PROFESIONAL (INFOP)
CLASIFICACIÓN DE LOS INGRESOS POR RUBROS
PRIMER TRIMESTRE 2026

TESORO NACIONAL

(Cifras en Lempiras)

Rubro	Descripción	Vigente 2025 Prorrogado 2026	Vigente	Recaudado I Trimestre	Variación Trimestral	
					Vig - Recaudado	% de Ejecución
10000	INGRESOS CORRIENTES	1,188,950	1,188,950	297,239	891,711	25.0
18000	TRANSFERENCIAS Y DONACIONES CORRIENTES A INSTITUCIONES DEL SECTOR PUBLICO	1,188,950	1,188,950	297,239	891,711	25.0
18100	TRANSFERENCIAS CORRIENTES DEL GOBIERNO GENERAL	1,188,950	1,188,950	297,239	891,711	25.0
18101	Transferencias Corrientes de la Administración Central	1,188,950	1,188,950	297,239	891,711	25.0
	TOTAL	1,188,950	1,188,950	297,239	891,711	25.0

RECURSOS PROPIOS

(Cifras en Lempiras)

Rubro	Descripción	Vigente 2025 Prorrogado 2026	Vigente	Recaudado I Trimestre	Variación Trimestral	
					Vig - Recaudado	% de Ejecución
10000	INGRESOS CORRIENTES	1,558,301,777	1,558,301,777	425,675,244	1,132,626,533	27.3
14000	CONTRIBUCIONES A OTROS SISTEMAS	1,548,461,777	1,548,461,777	423,429,778	1,125,031,999	27.3
14100	CONTRIBUCIONES AL SISTEMA DE FORMACION PROFESIONAL	1,548,461,777	1,548,461,777	423,429,778	1,125,031,999	27.3
14101	Aportes Patronales al INFOP	1,548,461,777	1,548,461,777	423,429,778	1,125,031,999	27.3
15000	VENTAS DE BIENES Y SERVICIOS DEL GOBIERNO GENERAL	3,000,000	3,000,000	754,378	2,245,622	25.1
15100	VENTA DE BIENES	3,000,000	3,000,000	754,378	2,245,622	25.1
15199	Venta de Bienes Varios	3,000,000	3,000,000	754,378	2,245,622	25.1
17000	RENTAS DE LA PROPIEDAD	6,840,000	6,840,000	1,491,088	5,348,912	21.8
17300	INTERESES POR DEPOSITOS	6,500,000	6,500,000	1,428,877	5,071,123	22.0
17301	Intereses por Depositos Internos	6,500,000	6,500,000	1,428,877	5,071,123	22.0
17600	ALQUILERES	340,000	340,000	62,211	277,789	18.3
17603	Alquiler de Edificios, Locales e Instalaciones	340,000	340,000	62,211	277,789	18.3
	TOTAL	1,558,301,777	1,558,301,777	425,675,244	1,132,626,533	27.3

ANEXO No. 1
SECRETARÍA DE FINANZAS
ADMINISTRACIÓN PÚBLICA DESCENTRALIZADA
INSTITUCIÓN: 503 INSTITUTO NACIONAL DE FORMACIÓN PROFESIONAL (INFOP)
CLASIFICACIÓN DE LOS INGRESOS POR RUBROS
PRIMER TRIMESTRE 2026

DONACIÓN EXTERNA

(Cifras en Lempiras)

Rubro	Descripción	Vigente 2025 Prorrogado 2026	Vigente	Recaudado I Trimestre	Variación Trimestral	
					Vig - Recaudado	% de Ejecución
10000	INGRESOS CORRIENTES	50,000,000	50,000,000	0	50,000,000	0.0
22000	TRANSFERENCIAS Y DONACIONES DE CAPITAL	50,000,000	50,000,000	0	50,000,000	0.0
22100	TRANSFERENCIAS DE CAPITAL DEL GOBIERNO GENERAL	50,000,000	50,000,000	0	50,000,000	0.0
22101	Transferencias de Capital de la Administración Central	50,000,000	50,000,000	0	50,000,000	0.0
	TOTAL	50,000,000	50,000,000	0	50,000,000	0.0

ANEXO No. 2
SECRETARÍA DE FINANZAS
ADMINISTRACIÓN PÚBLICA DESCENTRALIZADA
INSTITUCIÓN: 503 INSTITUTO NACIONAL DE FORMACIÓN PROFESIONAL (INFOP)
CLASIFICACIÓN DEL GASTO SEGÚN OBJETO
PRIMER TRIMESTRE 2026
FONDOS TOTALES
(Cifras en Lempiras)

Código	Descripción	Vigente 2025 Prorrogado 2026	Vigente	Ejecutado I Trimestre	Variación Trimestral	
					Vig - Ejecutado	% de Ejecución
10000	SERVICIOS PERSONALES	1,015,126,940	1,015,126,940	193,014,340	822,112,600	19.0
11100	Sueldos Básicos	413,871,584	413,871,584	86,586,194	327,285,390	20.9
11300	Retribuciones a Personal Directivo y de Control	2,200,000	2,200,000	504,000	1,696,000	22.9
11400	Adicionales	17,676,888	17,676,888	0	17,676,888	0.0
11510	Decimotercer Mes	36,756,877	36,756,877	4,968,911	31,787,966	13.5
11520	Decimocuarto Mes	35,944,437	35,944,437	4,880,712	31,063,725	13.6
11600	Complementos	50,937,580	50,937,580	8,056,061	42,881,519	15.8
11710	Contribuciones al Instituto Nacional de Jubilaciones y Pensiones de los Empleados y Funcionarios del Poder Ejecutivo	61,841,756	61,841,756	12,320,371	49,521,385	19.9
11750	Contribuciones para Seguro Social	6,225,120	6,225,120	1,464,698	4,760,422	23.5
12100	Sueldos Básicos	150,235,869	150,235,869	35,500,161	114,735,708	23.6
12300	Adicionales	8,058,538	8,058,538	0	8,058,538	0.0
12410	Decimotercer Mes	12,148,274	12,148,274	0	12,148,274	0.0
12420	Decimocuarto Mes	12,148,274	12,148,274	0	12,148,274	0.0
12550	Contribuciones para Seguro Social	4,329,288	4,329,288	0	4,329,288	0.0
14100	Horas Extraordinarias	18,299,000	18,299,000	226,512	18072488	1.2
15900	Otras Asistencia Social al Personal	617,000	617,000	28,277	588,723	4.6
16100	Beneficios	63,836,455	63,836,455	21,000,000	42,836,455	32.9
16200	Compensaciones	120,000,000	120,000,000	17,478,444	102,521,556	14.6
20000	SERVICIOS NO PERSONALES	322,828,108	322,828,108	7,703,490	315,124,618	2.4
21110	Suministro De Energía EléCtrica	16,424,128	16,424,128	760,395	15,663,733	4.6
21200	Agua	2,535,100	2,535,100	159,214	2,375,886	6.3
21300	Gas	267,300	267,300	0	267,300	0.0
21410	Correo Postal	11,250	11,250	0	11,250	0.0
21420	Telefonía Fija	1,679,100	1,679,100	34896	1,644,204	2.1
21430	Telefonía Celular	68,000	68,000	2,663	65,337	3.9
21440	Télex y Telefax	4,000	4,000	0	4,000	0.0
22100	Alquiler de Edificios, Viviendas y Locales	377,520	377,520	0	377,520	0.0

ANEXO No. 2
SECRETARÍA DE FINANZAS
ADMINISTRACIÓN PÚBLICA DESCENTRALIZADA
INSTITUCIÓN: 503 INSTITUTO NACIONAL DE FORMACIÓN PROFESIONAL (INFOP)
CLASIFICACIÓN DEL GASTO SEGÚN OBJETO
PRIMER TRIMESTRE 2026
FONDOS TOTALES
(Cifras en Lempiras)

Código	Descripción	Vigente 2025 Prorrogado 2026	Vigente	Ejecutado I Trimestre	Variación Trimestral	
					Vig - Ejecutado	% de Ejecución
22210	Alquiler de Equipos y Maquinarias de Producción	669,000	669,000	0	669,000	0.0
22220	Alquiler de Equipos de Transporte, Tracción y Elevación	280,000	280,000	0	280,000	0.0
22240	Alquiler de Equipo Educativo	74,000	74,000	0	74,000	0.0
22250	Alquiler de Equipo para Computación	30,000	30,000	0	30,000	0.0
22260	Alquiler de Equipo de Oficina y Muebles	210,000	210,000	0	210,000	0.0
22270	Alquiler de Equipos de Comunicación	9,500	9,500	0	9,500	0.0
22900	Otros Alquileres	299,782	299,782	0	299,782	0.0
23100	Mantenimiento y Reparación de Edificios y Locales	17,856,228	17,856,228	368,795	17,487,433	2.1
23200	Mantenimiento y Reparación de Equipos y Medios de Transporte	3,406,000	3,406,000	430,269	2,975,731	12.6
23310	Mantenimiento y Reparación de Equipos y Maquinarias de Producción	821,140	821,140	0	821,140	0.0
23320	Mantenimiento y Reparación de Equipos de Tracción y Elevación	325,000	325,000	1,000	324,000	0.3
23330	Mantenimiento y Reparación de Equipos Sanitarios y de Laboratorio	177,500	177,500	0	177,500	0.0
23340	Mantenimiento y Reparación de Equipo Educativo	228,000	228,000	0	228,000	0.0
23350	Mantenimiento y Reparación de Equipo para Computación	875,500	875,500	0	875,500	0.0
23360	Mantenimiento y Reparación de Equipo de Oficina y Muebles	1,345,110	1,345,110	27,213	1,317,898	2.0
23370	Mantenimiento y Reparación de Equipos de Comunicación	83,500	83,500	0	83,500	0.0
23390	Mantenimiento y Reparación de Otros Equipos	881,000	881,000	5,690	875,310	0.6
23400	Mantenimiento y Reparación de Obras Civiles e Instalaciones Varias	2,489,512	2,489,512	57,000	2,432,512	2.3
23500	Limpieza, Aseo y Fumigación	1,503,250	1,503,250	71,761	1,431,490	4.8
23600	Mantenimiento de Sistemas Informáticos	158,900	158,900	0	158,900	0.0
24130	Servicios Médicos	179,000	179,000	0	179,000	0.0
24200	Estudios, Investigaciones y Análisis de Factibilidad	520,000	520,000	0	520,000	0.0
24400	Servicios de Contabilidad y Auditoría	360,000	360,000	0	360,000	0.0
24500	Servicios de Capacitación	131,796,038	131,796,038	0	131,796,038	0.0
24600	Servicios de Informática y Sistemas Computarizados	3,202,227	3,202,227	30,000	3,172,227	0.9
25100	Servicio de Transporte	3,287,330	3,287,330	182,294	3,105,036	5.5
25300	Servicio de Imprenta, Publicaciones y Reproducciones	386,000	386,000	0	386,000	0.0

ANEXO No. 2
SECRETARÍA DE FINANZAS
ADMINISTRACIÓN PÚBLICA DESCENTRALIZADA
INSTITUCIÓN: 503 INSTITUTO NACIONAL DE FORMACIÓN PROFESIONAL (INFOP)
CLASIFICACIÓN DEL GASTO SEGÚN OBJETO
PRIMER TRIMESTRE 2026
FONDOS TOTALES
(Cifras en Lempiras)

Código	Descripción	Vigente 2025 Prorrogado 2026	Vigente	Ejecutado I Trimestre	Variación Trimestral	
					Vig - Ejecutado	% de Ejecución
25400	Primas y Gastos de Seguro	84,866,200	84,866,200	5,010,762	79,855,438	5.9
25500	Comisiones y Gastos Bancarios	245,700	245,700	0	245,700	0.0
25600	Publicidad y Propaganda	4,268,260	4,268,260	37,876	4,230,384	0.9
25700	Servicio de Internet	1,624,220	1,624,220	142,814	1,481,406	8.8
25900	Otros Servicios Comerciales y Financieros	33,600	33,600	3,326	30,274	9.9
26110	Pasajes Nacionales	1,753,159	1,753,159	0	1,753,159	0.0
26120	Pasajes al Exterior	10,000	10,000	0	10,000	0.0
26210	Viáticos Nacionales	31,568,820	31,568,820	369,204	31,199,616	1.2
26220	Viáticos al Exterior	1,972,630	1,972,630	0	1,972,630	0.0
27116	Impuestos a Servicios de Vias Publicas	51,000	51,000	0	51,000	0.0
27129	Impuestos Municipales Varios	51,794	51,794	0	51,794	0.0
27210	Tasas	110,300	110,300	0	110,300	0.0
27300	Multas y Recargos	14,000	14,000	0	14,000	0.0
27500	Gastos Judiciales	26,000	26,000	0	26,000	0.0
29100	Ceremonial y Protocolo	2,438,350	2,438,350	8,319	2,430,031	0.3
29200	Servicios de Vigilancia	609,660	609,660	0	609,660	0.0
29300	Actuaciones Deportivas	177,500	177,500	0	177,500	0.0
29400	Actuaciones Artísticas	187,000	187,000	0	187,000	0.0
30000	MATERIALES Y SUMINISTROS	105,818,697	105,818,697	682,240	105,136,457	0.6
31110	Productos Alimenticios Y Bebidas	25,409,815	25,409,815	186,402	25,223,413	0.7
31200	Alimentos para Animales	2,127,000	2,127,000	100	2,126,900	0.0
31300	Productos Pecuarios	427,680	427,680	4,030	423,650	0.9
31410	Productos Agrícolas	575,600	575,600	0	575,600	0.0
31420	Productos Forestales	387,000	387,000	0	387,000	0.0
31500	Madera, Corcho y sus Manufacturas	2,247,370	2,247,370	21,291	2,226,079	0.9
32100	Hilados y Telas	386,075	386,075	1,611	384,464	0.4
32200	Confecciones Textiles	615,120	615,120	0	615,120	0.0

ANEXO No. 2
SECRETARÍA DE FINANZAS
ADMINISTRACIÓN PÚBLICA DESCENTRALIZADA
INSTITUCIÓN: 503 INSTITUTO NACIONAL DE FORMACIÓN PROFESIONAL (INFOP)
CLASIFICACIÓN DEL GASTO SEGÚN OBJETO
PRIMER TRIMESTRE 2026
FONDOS TOTALES
(Cifras en Lempiras)

Código	Descripción	Vigente 2025 Prorrogado 2026	Vigente	Ejecutado I Trimestre	Variación Trimestral	
					Vig - Ejecutado	% de Ejecución
32310	Prendas de Vestir	3,183,500	3,183,500	0	3,183,500	0.0
32320	Materiales y Accesorios para Costura	3,800	3,800	0	3,800	0.0
32400	Calzados	2,584,510	2,584,510	0	2,584,510	0.0
33100	Productos De Papel Y Cartón	8,218,773	8,218,773	2,714	8,216,059	0.0
33300	Productos de Artes Gráficas	4,166,510	4,166,510	580	4,165,930	0.0
33500	Libros, Revistas y Periódicos	126,800	126,800	0	126,800	0.0
33600	Textos de Enseñanza	6,000	6,000	0	6,000	0.0
34100	Cueros y Pielés	200,510	200,510	0	200,510	0.0
34300	Artículos de Caucho	209,660	209,660	0	209,660	0.0
34400	Llantas y Cámaras de Aire	1,802,600	1,802,600	190	1,802,410	0.0
35100	Productos Químicos	2,304,163	2,304,163	1,274	2,302,889	0.1
35210	Productos Farmacéuticos y Medicinales Varios	1,149,131	1,149,131	0	1,149,131	0.0
35220	Vacunas	24,000	24,000	0	24,000	0.0
35300	Abonos y Fertilizantes	508,000	508,000	3640	504,360	0.7
35400	Insecticidas, Fumigantes y Otros	483,070	483,070	200	482,870	0.0
35500	Tintas, Pinturas y Colorantes	2,278,060	2,278,060	10,456	2,267,605	0.5
35610	Gasolina	1,097,940	1,097,940	900	1,097,040	0.1
35620	Diesel	4,124,640	4,124,640	51,561	4,073,079	1.3
35630	Kerosén	25,000	25,000	0	25,000	0.0
35640	Gas LPG	235,960	235,960	4,325	231,635	1.8
35650	Aceites y Grasas Lubricantes	1,095,520	1,095,520	7,567	1,087,953	0.7
35700	Específicos Veterinarios y Productos Varios para Animales	188,600	188,600	0	188,600	0.0
35800	Productos de Material Plástico	1,026,930	1,026,930	14,931	1,011,999	1.5
35920	Productos Fotoquímicos	64,500	64,500	0	64,500	0.0
35930	Productos Químicos de Uso Personal	1,219,900	1,219,900	0	1,219,900	0.0
36100	Productos Ferrosos	3,855,692	3,855,692	14,773	3,840,919	0.4
36400	Herramientas Menores	5,608,100	5,608,100	640	5,607,460	0.0

ANEXO No. 2
SECRETARÍA DE FINANZAS
ADMINISTRACIÓN PÚBLICA DESCENTRALIZADA
INSTITUCIÓN: 503 INSTITUTO NACIONAL DE FORMACIÓN PROFESIONAL (INFOP)
CLASIFICACIÓN DEL GASTO SEGÚN OBJETO
PRIMER TRIMESTRE 2026
FONDOS TOTALES
(Cifras en Lempiras)

Código	Descripción	Vigente 2025 Prorrogado 2026	Vigente	Ejecutado I Trimestre	Variación Trimestral	
					Vig - Ejecutado	% de Ejecución
36930	Elementos de Ferretería	3,234,465	3,234,465	14,020	3,220,445	0.4
37100	Productos De Cemento, Asbesto, Yeso Y Otros	449,950	449,950	0	449,950	0.0
37200	Productos de Vidrio	80,860	80,860	1,375	79,485	1.7
37300	Productos Con Propiedades Aislantes	35,760	35,760	0	35,760	0.0
37400	Productos Abrasivos	24,500	24,500	0	24,500	0.0
37500	Minerales Metálicos	1,522,650	1,522,650	0	1,522,650	0.0
37800	Piedra, Arcilla Y Arena	288,450	288,450	0	288,450	0.0
38100	Material De Defensa Y Seguridad	20,835	20,835	0	20,835	0.0
39100	Elementos de Limpieza y Aseo Personal	1,585,983	1,585,983	1,687	1,584,296	0.1
39200	Útiles de Escritorio, Oficina y Enseñanza	2,992,493	2,992,493	5,062	2,987,431	0.2
39300	Útiles y Materiales Eléctricos	5,202,160	5,202,160	327,222	4,874,938	6.3
39400	Utensilios de Cocina y Comedor	287,614	287,614	0	287,614	0.0
39510	Instrumental Médico Quirúrgico Menor	16,400	16,400	0	16,400	0.0
39540	Otro Instrumental, Accesorios y Material Médico	22,000	22,000	0	22,000	0.0
39560	Materiales y Suministros Odontológicos	240	240	0	240	0.0
39600	Repuestos y Accesorios	11,984,808	11,984,808	5,690	11,979,118	0.0
39800	Útiles Deportivos, Recreativos y de Rescate	102,000	102,000	0	102,000	0.0
40000	BIENES CAPITALIZABLES	61,271,328	61,271,328	78,629	61,192,699	0.1
41120	Para Construcción de Bienes en Dominio Público	268,000	268,000	0	268,000	0.0
41240	Instalaciones Varias	855,000	855,000	0	855,000	0.0
42110	Muebles Varios de Oficina	10,495,579	10,495,579	0	10,495,579	0.0
42120	Equipos Varios de Oficina	4,202,821	4,202,821	0	4,202,821	0.0
42130	Muebles para Alojamiento Colectivo	197,000	197,000	0	197,000	0.0
42140	Electrodomésticos	3,651,863	3,651,863	0	3,651,863	0.0
42210	Máquinas y Equipo de Construcción	28,600	28,600	0	28,600	0.0
42220	Maquinaria y Equipo de Producción Agropecuaria y Forestal	571,500	571,500	0	571,500	0.0
42230	Maquinaria de Industria Manufacturera	878,000	878,000	0	878,000	0.0

ANEXO No. 2
SECRETARÍA DE FINANZAS
ADMINISTRACIÓN PÚBLICA DESCENTRALIZADA
INSTITUCIÓN: 503 INSTITUTO NACIONAL DE FORMACIÓN PROFESIONAL (INFOP)
CLASIFICACIÓN DEL GASTO SEGÚN OBJETO
PRIMER TRIMESTRE 2026
FONDOS TOTALES
(Cifras en Lempiras)

Código	Descripción	Vigente 2025 Prorrogado 2026	Vigente	Ejecutado I Trimestre	Variación Trimestral	
					Vig - Ejecutado	% de Ejecución
42240	Maquinaria y Equipo de Producción de Bienes	3,705,830	3,705,830	0	3,705,830	0.0
42250	Maquinaria y Equipo de Imprenta	80,000	80,000	0	80,000	0.0
42260	Maquinaria y Equipo para Producción Electrónica, Carpintería y Mecánica	247,500	247,500	0	247,500	0.0
42270	Maquinaria y Equipo de Producción de Servicio (Agua, Luz, Teléfono etc)	52,191	52,191	0	52,191	0.0
42310	Equipo de Transporte Terrestre para Personas	175,000	175,000	0	175,000	0.0
42330	Embarcaciones Marítimas	110,000	110,000	0	110,000	0.0
42340	Equipo de Elevación y Tracción	60,000	60,000	0	60,000	0.0
42410	Equipo Médico, Sanitario, Hospitalario e Instrumental	322,500	322,500	0	322,500	0.0
42510	Equipo de Comunicación	859,085	859,085	0	859,085	0.0
42520	Equipo de Señalamiento	104,000	104,000	0	104,000	0.0
42600	Equipos para Computación	11515049	11,515,049	78,629	11,436,420	0.7
42710	Muebles y Equipos Educativos	1,405,665	1,405,665	0	1,405,665	0.0
42800	Herramientas Mayores	2,756,320	2,756,320	0	2,756,320	0.0
43100	Libros y Revistas	145,800	145,800	0	145,800	0.0
44110	Animales de Reproducción y Trabajo	260,750	260,750	0	260,750	0.0
45100	Aplicaciones Informáticas	2,167,500	2,167,500	0	2,167,500	0.0
45200	Otros Bienes Intangibles	6,000	6,000	0	6,000	0.0
46100	Equipo Militar	83,000	83,000	0	83,000	0.0
47110	Construcciones y Mejoras de Bienes en Dominio Privado	16,014,500	16,014,500	0	16,014,500	0.0
47120	Supervisión de Construcciones y Mejoras de Bienes en Dominio Privado	40,100	40,100	0	40,100	0.0
47210	Construcciones y Mejoras de Bienes en Dominio Público	12,175	12,175	0	12,175	0.0
50000	TRANSFERENCIAS Y DONACIONES	12,300,000	12,300,000	0	12,300,000	0.0
51211	Becas Nacionales	12,000,000	12,000,000	0	12,000,000	0.0
51310	Transferencias Corrientes A Instituciones Sin Fines De Lucro	60,000	60,000	0	60,000	0.0
52120	Transferencias Corrientes a Instituciones Descentralizadas	40,000	40,000	0	40,000	0.0
53310	Transferencias a Organismos Internacionales - Cuotas Ordinarias	200,000	200,000	0	200,000	0.0
60000	ACTIVOS FINANCIEROS	88,628,513	88,628,513	0	88,628,513	0.0

ANEXO No. 2
SECRETARÍA DE FINANZAS
ADMINISTRACIÓN PÚBLICA DESCENTRALIZADA
INSTITUCIÓN: 503 INSTITUTO NACIONAL DE FORMACIÓN PROFESIONAL (INFOP)
CLASIFICACIÓN DEL GASTO SEGÚN OBJETO
PRIMER TRIMESTRE 2026
FONDOS TOTALES
(Cifras en Lempiras)

Código	Descripción	Vigente 2025 Prorrogado 2026	Vigente	Ejecutado I Trimestre	Variación Trimestral	
					Vig - Ejecutado	% de Ejecución
69410	Acumulación de Depósitos	88,628,513	88,628,513	0	88,628,513	0.0
70000	SERVICIO DE LA DEUDA PUBLICA	3,517,141	3,517,141	0	3,517,141	0.0
71220	Intereses por Préstamos del Sector Privado	1,188,950	1,188,950	0	1,188,950	0.0
73100	Amortización de la Deuda Pública Externa a Corto Plazo	2,328,191	2,328,191	0	2,328,191	0.0
	Total	1,609,490,727	1,609,490,727	201,478,699	1,408,012,028	12.5

ANEXO No. 2.1
SECRETARÍA DE FINANZAS
ADMINISTRACIÓN PÚBLICA DESCENTRALIZADA
INSTITUCIÓN: 503 INSTITUTO NACIONAL DE FORMACIÓN PROFESIONAL (INFOP)
CLASIFICACIÓN DEL GASTO SEGÚN OBJETO
PRIMER TRIMESTRE 2026
TESORO NACIONAL
(Cifras en Lempiras)

Código	Descripción	Vigente 2025 Prorrogado 2026	Vigente	Ejecutado I Trimestre	Variación Trimestral	
					Vig - Ejecutado	% de Ejecución
70000	SERVICIO DE LA DEUDA PUBLICA	1,188,950	1,188,950	0	1,188,950	0.0
71220	Intereses por Préstamos del Sector Privado	1,188,950	1,188,950	0	1,188,950	0.0
	Total	1,188,950	1,188,950	0	1,188,950	0.0

ANEXO No. 2.2
SECRETARÍA DE FINANZAS
ADMINISTRACIÓN PÚBLICA DESCENTRALIZADA
INSTITUCIÓN: 503 INSTITUTO NACIONAL DE FORMACIÓN PROFESIONAL (INFOP)
CLASIFICACIÓN DEL GASTO SEGÚN OBJETO
PRIMER TRIMESTRE 2026
RECURSOS PROPIOS
(Cifras en Lempiras)

Código	Descripción	Vigente 2025 Prorrogado 2026	Vigente	Ejecutado I Trimestre	Variación Trimestral	
					Vig - Ejecutado	% de Ejecución
10000	SERVICIOS PERSONALES	1,015,126,940	1,015,126,940	193,014,340	822,112,600	19.0
11100	Sueldos Básicos	413,871,584	413,871,584	86,586,194	327,285,390	20.9
11300	Retribuciones a Personal Directivo y de Control	2,200,000	2,200,000	504,000	1,696,000	22.9
11400	Adicionales	17,676,888	17,676,888	0	17,676,888	0.0
11510	Decimotercer Mes	36,756,877	36,756,877	4,968,911	31,787,966	13.5
11520	Decimocuarto Mes	35,944,437	35,944,437	4,880,712	31,063,725	13.6
11600	Complementos	50,937,580	50,937,580	8,056,061	42,881,519	15.8
11710	Contribuciones al Instituto Nacional de Jubilaciones y Pensiones de los Empleados y Funcionarios del Poder Ejecutivo	61,841,756	61,841,756	12,320,371	49,521,385	19.9
11750	Contribuciones para Seguro Social	6,225,120	6,225,120	1,464,698	4,760,422	23.5
12100	Sueldos Básicos	150,235,869	150,235,869	35,500,161	114,735,708	23.6
12300	Adicionales	8,058,538	8,058,538	0	8,058,538	0.0
12410	Decimotercer Mes	12,148,274	12,148,274	0	12,148,274	0.0
12420	Decimocuarto Mes	12,148,274	12,148,274	0	12,148,274	0.0
12550	Contribuciones para Seguro Social	4,329,288	4,329,288	0	4,329,288	0.0
14100	Horas Extraordinarias	18,299,000	18,299,000	226,512	18,072,488	0.0
15900	Otras Asistencia Social al Personal	617,000	617,000	28,277	588,723	4.6
16100	Beneficios	63,836,455	63,836,455	21,000,000	42,836,455	32.9
16200	Compensaciones	120,000,000	120,000,000	17,478,444	102,521,556	14.6
20000	SERVICIOS NO PERSONALES	297,828,108	297,828,108	7,703,490	290,124,618	2.6
21110	Suministro De Energía EléCtrica	16,424,128	16,424,128	760,395	15,663,733	4.6
21200	Agua	2,535,100	2,535,100	159,214	2,375,886	6.3
21300	Gas	267,300	267,300	0	267,300	0.0
21410	Correo Postal	11,250	11,250	0	11,250	0.0
21420	Telefonía Fija	1,679,100	1,679,100	34,896	1,644,204	2.1
21430	Telefonía Celular	68,000	68,000	2,663	65,337	3.9

ANEXO No. 2.2
SECRETARÍA DE FINANZAS
ADMINISTRACIÓN PÚBLICA DESCENTRALIZADA
INSTITUCIÓN: 503 INSTITUTO NACIONAL DE FORMACIÓN PROFESIONAL (INFOP)
CLASIFICACIÓN DEL GASTO SEGÚN OBJETO
PRIMER TRIMESTRE 2026
RECURSOS PROPIOS
(Cifras en Lempiras)

Código	Descripción	Vigente 2025 Prorrogado 2026	Vigente	Ejecutado I Trimestre	Variación Trimestral	
					Vig - Ejecutado	% de Ejecución
21440	Télex y Telefax	4,000	4,000	0	4,000	0.0
22100	Alquiler de Edificios, Viviendas y Locales	377,520	377,520	0	377,520	0.0
22210	Alquiler de Equipos y Maquinarias de Producción	669,000	669,000	0	669,000	0.0
22220	Alquiler de Equipos de Transporte, Tracción y Elevación	280,000	280,000	0	280,000	0.0
22240	Alquiler de Equipo Educativo	74,000	74,000	0	74,000	0.0
22250	Alquiler de Equipo para Computación	30,000	30,000	0	30,000	0.0
22260	Alquiler de Equipo de Oficina y Muebles	210,000	210,000	0	210,000	0.0
22270	Alquiler de Equipos de Comunicación	9,500	9,500	0	9,500	0.0
22900	Otros Alquileres	299,782	299,782	0	299,782	0.0
23100	Mantenimiento y Reparación de Edificios y Locales	17,856,228	17,856,228	368,795	17,487,433	2.1
23200	Mantenimiento y Reparación de Equipos y Medios de Transporte	3,406,000	3,406,000	430,269	2,975,731	12.6
23310	Mantenimiento y Reparación de Equipos y Maquinarias de Producción	821,140	821,140	0	821,140	0.0
23320	Mantenimiento y Reparación de Equipos de Tracción y Elevación	325,000	325,000	1,000	324,000	0.3
23330	Mantenimiento y Reparación de Equipos Sanitarios y de Laboratorio	177,500	177,500	0	177,500	0.0
23340	Mantenimiento y Reparación de Equipo Educativo	228,000	228,000	0	228,000	0.0
23350	Mantenimiento y Reparación de Equipo para Computación	875,500	875,500	0	875,500	0.0
23360	Mantenimiento y Reparación de Equipo de Oficina y Muebles	1,345,110	1,345,110	27,213	1,317,898	2.0
23370	Mantenimiento y Reparación de Equipos de Comunicación	83,500	83,500	0	83,500	0.0
23390	Mantenimiento y Reparación de Otros Equipos	881,000	881,000	5,690	875,310	0.6
23400	Mantenimiento y Reparación de Obras Civiles e Instalaciones Varias	2,489,512	2,489,512	57,000	2,432,512	2.3
23500	Limpieza, Aseo y Fumigación	1,503,250	1,503,250	71,761	1,431,490	4.8
23600	Mantenimiento de Sistemas Informáticos	158,900	158,900	0	158,900	0.0
24130	Servicios Médicos	179,000	179,000	0	179,000	0.0
24200	Estudios, Investigaciones y Análisis de Factibilidad	520,000	520,000	0	520,000	0.0
24400	Servicios de Contabilidad y Auditoría	360,000	360,000	0	360,000	0.0
24500	Servicios de Capacitación	106,796,038	106,796,038	0	106,796,038	0.0

ANEXO No. 2.2
SECRETARÍA DE FINANZAS
ADMINISTRACIÓN PÚBLICA DESCENTRALIZADA
INSTITUCIÓN: 503 INSTITUTO NACIONAL DE FORMACIÓN PROFESIONAL (INFOP)
CLASIFICACIÓN DEL GASTO SEGÚN OBJETO
PRIMER TRIMESTRE 2026
RECURSOS PROPIOS
(Cifras en Lempiras)

Código	Descripción	Vigente 2025 Prorrogado 2026	Vigente	Ejecutado I Trimestre	Variación Trimestral	
					Vig - Ejecutado	% de Ejecución
24600	Servicios de Informática y Sistemas Computarizados	3,202,227	3,202,227	30,000	3,172,227	0.9
25100	Servicio de Transporte	3,287,330	3,287,330	182,294	3,105,036	5.5
25300	Servicio de Imprenta, Publicaciones y Reproducciones	386,000	386,000	0	386,000	0.0
25400	Primas y Gastos de Seguro	84,866,200	84,866,200	5,010,762	79,855,438	5.9
25500	Comisiones y Gastos Bancarios	245,700	245,700	0	245,700	0.0
25600	Publicidad y Propaganda	4,268,260	4,268,260	37,876	4,230,384	0.9
25700	Servicio de Internet	1,624,220	1,624,220	142,814	1,481,406	8.8
25900	Otros Servicios Comerciales y Financieros	33,600	33,600	3,326	30,274	9.9
26110	Pasajes Nacionales	1,753,159	1,753,159	0	1,753,159	0.0
26120	Pasajes al Exterior	10,000	10,000	0	10,000	0.0
26210	Viáticos Nacionales	31,568,820	31,568,820	369,204	31,199,616	1.2
26220	Viáticos al Exterior	1,972,630	1,972,630	0	1,972,630	0.0
27116	Impuestos a Servicios de Vías Publicas	51,000	51,000	0	51,000	0.0
27129	Impuestos Municipales Varios	51,794	51,794	0	51,794	0.0
27210	Tasas	110,300	110,300	0	110,300	0.0
27300	Multas y Recargos	14,000	14,000	0	14,000	0.0
27500	Gastos Judiciales	26,000	26,000	0	26,000	0.0
29100	Ceremonial y Protocolo	2,438,350	2,438,350	8,319	2,430,031	0.3
29200	Servicios de Vigilancia	609,660	609,660	0	609,660	0.0
29300	Actuaciones Deportivas	177,500	177,500	0	177,500	0.0
29400	Actuaciones Artísticas	187,000	187,000	0	187,000	0.0
30000	MATERIALES Y SUMINISTROS	80,818,697	80,818,697	682,240	80,136,457	0.8
31110	Productos Alimenticios Y Bebidas	10,409,815	10,409,815	186,402	10,223,413	1.8
31200	Alimentos para Animales	2,127,000	2,127,000	100	2,126,900	0.0
31300	Productos Pecuarios	427,680	427,680	4,030	423,650	0.9

ANEXO No. 2.2
SECRETARÍA DE FINANZAS
ADMINISTRACIÓN PÚBLICA DESCENTRALIZADA
INSTITUCIÓN: 503 INSTITUTO NACIONAL DE FORMACIÓN PROFESIONAL (INFOP)
CLASIFICACIÓN DEL GASTO SEGÚN OBJETO
PRIMER TRIMESTRE 2026
RECURSOS PROPIOS
(Cifras en Lempiras)

Código	Descripción	Vigente 2025 Prorrogado 2026	Vigente	Ejecutado I Trimestre	Variación Trimestral	
					Vig - Ejecutado	% de Ejecución
31410	Productos Agrícolas	575,600	575,600	0	575,600	0.0
31420	Productos Forestales	387,000	387,000	0	387,000	0.0
31500	Madera, Corcho y sus Manufacturas	2,247,370	2,247,370	21,291	2,226,079	0.9
32100	Hilados y Telas	386,075	386,075	1,611	384,464	0.4
32200	Confecciones Textiles	615,120	615,120	0	615,120	0.0
32310	Prendas de Vestir	3,183,500	3,183,500	0	3,183,500	0.0
32320	Materiales y Accesorios para Costura	3,800	3,800	0	3,800	0.0
32400	Calzados	2,584,510	2,584,510	0	2,584,510	0.0
33100	Productos de Papel y Cartón	5,218,773	5,218,773	2,714	5,216,059	0.1
33300	Productos de Artes Gráficas	2,166,510	2,166,510	580	2,165,930	0.0
33500	Libros, Revistas y Periódicos	126,800	126,800	0	126,800	0.0
33600	Textos de Enseñanza	6,000	6,000	0	6,000	0.0
34100	Cueros y Pieles	200,510	200,510	0	200,510	0.0
34300	Artículos de Caucho	209,660	209,660	0	209,660	0.0
34400	Llantas y Cámaras de Aire	1,802,600	1,802,600	190	1,802,410	0.0
35100	Productos Químicos	2,304,163	2,304,163	1,274	2,302,889	0.1
35210	Productos Farmacéuticos y Medicinales Varios	1,149,131	1,149,131	0	1,149,131	0.0
35220	Vacunas	24,000	24,000	0	24,000	0.0
35300	Abonos y Fertilizantes	508,000	508,000	3,640	504,360	0.7
35400	Insecticidas, Fumigantes y Otros	483,070	483,070	200	482,870	0.0
35500	Tintas, Pinturas y Colorantes	2,278,060	2,278,060	10,456	2,267,605	0.5
35610	Gasolina	1,097,940	1,097,940	900	1,097,040	0.1
35620	Diesel	4,124,640	4,124,640	51,561	4,073,079	1.3
35630	Kerosén	25,000	25,000	0	25,000	0.0
35640	Gas LPG	235,960	235,960	4,325	231,635	1.8

ANEXO No. 2.2
SECRETARÍA DE FINANZAS
ADMINISTRACIÓN PÚBLICA DESCENTRALIZADA
INSTITUCIÓN: 503 INSTITUTO NACIONAL DE FORMACIÓN PROFESIONAL (INFOP)
CLASIFICACIÓN DEL GASTO SEGÚN OBJETO
PRIMER TRIMESTRE 2026
RECURSOS PROPIOS
(Cifras en Lempiras)

Código	Descripción	Vigente 2025 Prorrogado 2026	Vigente	Ejecutado I Trimestre	Variación Trimestral	
					Vig - Ejecutado	% de Ejecución
35650	Aceites y Grasas Lubricantes	1,095,520	1,095,520	7,567	1,087,953	0.7
35700	Específicos Veterinarios y Productos Varios para Animales	188,600	188,600	0	188,600	0.0
35800	Productos de Material Plástico	1,026,930	1,026,930	14,931	1,011,999	1.5
35920	Productos Fotoquímicos	64,500	64,500	0	64,500	0.0
35930	Productos Químicos de Uso Personal	1,219,900	1,219,900	0	1,219,900	0.0
36100	Productos Ferrosos	3,855,692	3,855,692	14,773	3,840,919	0.4
36400	Herramientas Menores	5,608,100	5,608,100	640	5,607,460	0.0
36930	Elementos de Ferretería	3,234,465	3,234,465	14,020	3,220,445	0.4
37100	Productos De Cemento, Asbesto, Yeso Y Otros	449,950	449,950	0	449,950	0.0
37200	Productos de Vidrio	80,860	80,860	1,375	79,485	1.7
37300	Productos Con Propiedades Aislantes	35,760	35,760	0	35,760	0.0
37400	Productos Abrasivos	24,500	24,500	0	24,500	0.0
37500	Minerales MetalíFeros	1,522,650	1,522,650	0	1,522,650	0.0
37800	Piedra, Arcilla Y Arena	288,450	288,450	0	288,450	0.0
38100	Material De Defensa Y Seguridad	20,835	20,835	0	20,835	0.0
39100	Elementos de Limpieza y Aseo Personal	1,585,983	1,585,983	1,687	1,584,296	0.1
39200	Útiles de Escritorio, Oficina y Enseñanza	2,992,493	2,992,493	5,062	2,987,431	0.2
39300	Útiles y Materiales Eléctricos	5,202,160	5,202,160	327,222	4,874,938	6.3
39400	Utensilios de Cocina y Comedor	287,614	287,614	0	287,614	0.0
39510	Instrumental Médico Quirúrgico Menor	16,400	16,400	0	16,400	0.0
39540	Otro Instrumental, Accesorios y Material Médico	22,000	22,000	0	22,000	0.0
39560	Materiales y Suministros Odontológicos	240	240	0	240	0.0
39600	Repuestos y Accesorios	6,984,808	6,984,808	5,690	6,979,118	0.1
39800	Útiles Deportivos, Recreativos y de Rescate	102,000	102,000	0	102,000	0.0
40000	BIENES CAPITALIZABLES	61,271,328	61,271,328	78,629	61,192,699	0.1

ANEXO No. 2.2
SECRETARÍA DE FINANZAS
ADMINISTRACIÓN PÚBLICA DESCENTRALIZADA
INSTITUCIÓN: 503 INSTITUTO NACIONAL DE FORMACIÓN PROFESIONAL (INFOP)
CLASIFICACIÓN DEL GASTO SEGÚN OBJETO
PRIMER TRIMESTRE 2026
RECURSOS PROPIOS
(Cifras en Lempiras)

Código	Descripción	Vigente 2025 Prorrogado 2026	Vigente	Ejecutado I Trimestre	Variación Trimestral	
					Vig - Ejecutado	% de Ejecución
41120	Para Construcción de Bienes en Dominio Público	268,000	268,000	0	268,000	0.0
41240	Instalaciones Varias	855,000	855,000	0	855,000	0.0
42110	Muebles Varios de Oficina	10,495,579	10,495,579	0	10,495,579	0.0
42120	Equipos Varios de Oficina	4,202,821	4,202,821	0	4,202,821	0.0
42130	Muebles para Alojamiento Colectivo	197,000	197,000	0	197,000	0.0
42140	Electrodomésticos	3,651,863	3,651,863	0	3,651,863	0.0
42210	Máquinas y Equipo de Construcción	28,600	28,600	0	28,600	0.0
42220	Maquinaria y Equipo de Producción Agropecuaria y Forestal	571,500	571,500	0	571,500	0.0
42230	Maquinaria de Industria Manufacturera	878,000	878,000	0	878,000	0.0
42240	Maquinaria y Equipo de Producción de Bienes	3,705,830	3,705,830	0	3,705,830	0.0
42250	Maquinaria y Equipo de Imprenta	80,000	80,000	0	80,000	0.0
42260	Maquinaria y Equipo para Producción Electrónica, Carpintería y Mecánica	247,500	247,500	0	247,500	0.0
42270	Maquinaria y Equipo de Producción de Servicio (Agua, Luz, Teléfono etc)	52,191	52,191	0	52,191	0.0
42310	Equipo de Transporte Terrestre para Personas	175,000	175,000	0	175,000	0.0
42330	Embarcaciones Marítimas	110,000	110,000	0	110,000	0.0
42340	Equipo de Elevación y Tracción	60,000	60,000	0	60,000	0.0
42410	Equipo Médico, Sanitario, Hospitalario e Instrumental	322,500	322,500	0	322,500	0.0
42510	Equipo de Comunicación	859,085	859,085	0	859,085	0.0
42520	Equipo de Señalamiento	104,000	104,000	0	104,000	0.0
42600	Equipos para Computación	11,515,049	11,515,049	78,629	11,436,420	0.7
42710	Muebles y Equipos Educativos	1,405,665	1,405,665	0	1,405,665	0.0
42800	Herramientas Mayores	2,756,320	2,756,320	0	2,756,320	0.0
43100	Libros y Revistas	145,800	145,800	0	145,800	0.0
44110	Animales de Reproducción y Trabajo	260,750	260,750	0	260,750	0.0
45100	Aplicaciones Informáticas	2,167,500	2,167,500	0	2,167,500	0.0
45200	Otros Bienes Intangibles	6,000	6,000	0	6,000	0.0

ANEXO No. 2.2
SECRETARÍA DE FINANZAS
ADMINISTRACIÓN PÚBLICA DESCENTRALIZADA
INSTITUCIÓN: 503 INSTITUTO NACIONAL DE FORMACIÓN PROFESIONAL (INFOP)
CLASIFICACIÓN DEL GASTO SEGÚN OBJETO
PRIMER TRIMESTRE 2026
RECURSOS PROPIOS
(Cifras en Lempiras)

Código	Descripción	Vigente 2025 Prorrogado 2026	Vigente	Ejecutado I Trimestre	Variación Trimestral	
					Vig - Ejecutado	% de Ejecución
46100	Equipo Militar	83,000	83,000	0	83,000	0.0
47110	Construcciones y Mejoras de Bienes en Dominio Privado	16,014,500	16,014,500	0	16,014,500	0.0
47120	Supervisión de Construcciones y Mejoras de Bienes en Dominio Privado	40,100	40,100	0	40,100	0.0
47210	Construcciones y Mejoras de Bienes en Dominio Público	12,175	12,175	0	12,175	0.0
50000	TRANSFERENCIAS Y DONACIONES	12,300,000	12,300,000	0	12,300,000	0.0
51211	Becas Nacionales	12,000,000	12,000,000	0	12,000,000	0.0
51310	Transferencias Corrientes A Instituciones Sin Fines De Lucro	60,000	60,000	0	60,000	0.0
52120	Transferencias Corrientes a Instituciones Descentralizadas	40,000	40,000	0	40,000	0.0
53310	Transferencias a Organismos Internacionales - Cuotas Ordinarias	200,000	200,000	0	200,000	0.0
60000	ACTIVOS FINANCIEROS	88,628,513	88,628,513	0	88,628,513	0.0
69410	Acumulación de Depósitos	88,628,513	88,628,513	0	88,628,513	0.0
70000	SERVICIO DE LA DEUDA PUBLICA	2,328,191	2,328,191	0	2,328,191	0.0
73100	Amortización de la Deuda Pública Externa a Corto Plazo	2,328,191	2,328,191	0	2,328,191	0.0
	Total	1,558,301,777	1,558,301,777	201,478,699	1,356,823,078	12.9

ANEXO No. 2.3
SECRETARÍA DE FINANZAS
ADMINISTRACIÓN PÚBLICA DESCENTRALIZADA
INSTITUCIÓN: 503 INSTITUTO NACIONAL DE FORMACIÓN PROFESIONAL (INFOP)
CLASIFICACIÓN DEL GASTO SEGÚN OBJETO
PRIMER TRIMESTRE 2026
FONDOS EXTERNOS
(Cifras en Lempiras)

Código	Descripción	Vigente 2025 Prorrogado 2026	Vigente	Ejecutado I Trimestre	Variación Trimestral	
					Vig - Ejecutado	% de Ejecución
20000	SERVICIOS NO PERSONALES	25,000,000	25,000,000	0	25,000,000	0.0
24500	Servicios de Capacitación	25,000,000	25,000,000	0	25,000,000	0.0
30000	MATERIALES Y SUMINISTROS	25,000,000	25,000,000	0	25,000,000	0.0
31110	Productos Alimenticios Y Bebidas	15,000,000	15,000,000	0	15,000,000	0.0
33100	Productos De Papel Y Cartón	3,000,000	3,000,000	0	3,000,000	0.0
33300	Productos de Artes Gráficas	2,000,000	2,000,000	0	2,000,000	0.0
39600	Repuestos y Accesorios	5,000,000	5,000,000	0	5,000,000	0.0
	Total	50,000,000	50,000,000	0	50,000,000	0.0

ANEXO No. 3
SECRETARÍA DE FINANZAS
ADMINISTRACIÓN PÚBLICA DESCENTRALIZADA
INSTITUCIÓN: 503 INSTITUTO NACIONAL DE FORMACIÓN PROFESIONAL (INFOP)
GASTO POR PROGRAMA Y GRUPO
PRIMER TRIMESTRE 2026
(Cifras en Lempiras)

Programa	Grupo de Gasto	Descripción	Vigente 2025 Prorrogado 2026	Vigente	Ejecutado I Trimestre	Variación Trimestral	
						Vig - Ejecutado	% de Ejecución
1		ACTIVIDADES CENTRALES	840,291,640	840,291,640	98,364,920	741,926,720	11.7
	10000	SERVICIOS PERSONALES	474,966,450	474,966,450	92,345,156	382,621,294	19.4
	20000	SERVICIOS NO PERSONALES	229,221,472	229,221,472	5,887,739	223,333,733	2.6
	30000	MATERIALES Y SUMINISTROS	24,846,937	24,846,937	132,026	24,714,911	0.5
	40000	BIENES CAPITALIZABLES	20,738,268	20,738,268	0	20,738,268	0.0
	50000	TRANSFERENCIAS Y DONACIONES	1,890,000	1,890,000	0	1,890,000	0.0
	60000	ACTIVOS FINANCIEROS	88,628,513	88,628,513	0	88,628,513	0.0
11		CERTIFICAR TRABAJADORES EN SUS COMPETENCIAS LABORALES	54,583,507	54,583,507	6,789,936	47,793,571	12.4
	10000	SERVICIOS PERSONALES	37,859,307	37,859,307	6,783,464	31,075,843	17.9
	20000	SERVICIOS NO PERSONALES	4,091,658	4,091,658	5,000	4,086,658	0.1
	30000	MATERIALES Y SUMINISTROS	6,852,612	6,852,612	1,472	6,851,140	0.0
	40000	BIENES CAPITALIZABLES	2,454,930	2,454,930	0	2,454,930	0.0
	50000	TRANSFERENCIAS Y DONACIONES	3,325,000	3,325,000	0	3,325,000	0.0
13		FORMACIÓN PROFESIONAL Y CAPACITACIÓN TECNICA	711,058,439	711,058,439	96,323,842	614,734,597	13.5
	10000	SERVICIOS PERSONALES	502,301,183	502,301,183	93,885,720	408,415,463	18.7
	20000	SERVICIOS NO PERSONALES	89,514,978	89,514,978	1,810,751	87,704,227	2.0
	30000	MATERIALES Y SUMINISTROS	74,119,148	74,119,148	548,742	73,570,406	0.7
	40000	BIENES CAPITALIZABLES	38,078,130	38,078,130	78,629	37,999,501	0.2
	50000	TRANSFERENCIAS Y DONACIONES	7,045,000	7,045,000	0	7,045,000	0.0
99		TRANSFERENCIAS	3,557,141	3,557,141	0	3,557,141	0.0
	50000	TRANSFERENCIAS Y DONACIONES	40,000	40,000	0	40,000	0.0
	70000	SERVICIO DE LA DEUDA PUBLICA	3,517,141	3,517,141	0	3,517,141	0.0
		Total	1,609,490,727	1,609,490,727	201,478,699	1,408,012,028	12.5