



SECRETARÍA
DE FINANZAS



**Informe de Seguimiento y Evaluación
de la Ejecución Presupuestaria
Física y Financiera
al Primer Trimestre 2026**

**504 Instituto de Crédito Educativo
(EDUCREDITO)**



SEGUIMIENTO Y EVALUACIÓN
DE LA GESTIÓN PRESUPUESTARIA
PRIMER TRIMESTRE 2026

504: INSTITUTO DE CRÉDITO EDUCATIVO (EDUCREDITO)

I. ANTECEDENTES

La Secretaría de Estado en el Despacho de Finanzas realiza el Informe de la Ejecución del Presupuesto de Ingresos y Egresos, con base a los artículos 45 y 46 Capítulo VII “Del Seguimiento y Evaluación de la Ejecución Presupuestaria” del Decreto Legislativo No.83-2004, contenido de la Ley Orgánica del Presupuesto, Acuerdo No. 1341 de la Secretaría de Finanzas, publicado en el Diario Oficial La Gaceta el 12 de febrero 2009, que aprueba las Normas Técnicas del Subsistema de Presupuesto y Artículo 262 Capítulo VI “Monitoreo, Seguimiento y Evaluación” del Decreto Legislativo No. 4-2025 publicado en el diario oficial La Gaceta el 6 de febrero 2025, correspondiente a la Ley Anual del Presupuesto, Ejercicio Fiscal 2025 y sus Disposiciones Generales, Aprobadas por Congreso Nacional y prorrogadas para el primer trimestre 2026 en cumplimiento al artículo 29 Capítulo III de la Ley Orgánica de Presupuesto.

a. Autoridad Legislativa

Según la Constitución de la República, el Instituto de Crédito Educativo nace como un fondo el 22 de julio de 1968 y cambiándose su denominación jurídica como un Órgano Autónomo del Estado con personería jurídica y patrimonio propio, a través del Decreto No. 397, de fecha 08 de noviembre de 1975, el cual fue modificado mediante Decreto No. 65-2011 publicado en el Diario Oficial la Gaceta el 04 de Agosto del 2011 con el objeto de desarrollo y formación técnica y científica para mejoramiento en calidad de vida, valores profesionales, morales, espirituales y Éticos.

b. Misión

Somos una Institución Descentralizada del Estado con Recursos Propios que ofrece créditos y becas educativas en condiciones favorables a los hondureños y hondureñas de bajos recursos económicos que tiene aspiraciones de superación profesional, técnica y científica, para mejorar su calidad de vida, valores profesionales, técnicos, éticos, espirituales y morales.

c. Funciones

- a) Financiar la realización de estudios dentro y fuera del territorio nacional, con base en los programas educativos que garanticen una adecuada formación profesional, técnica o docente, y la utilización racional de los recursos humanos del país para acelerar su desarrollo económico y social.



- b) Promover y fomentar la capacitación técnica y profesional de los hondureños de recursos económicos insuficientes.
- c) Contribuir al fortalecimiento de los programas educativos nacionales de diferentes niveles.
- d) Cooperar con el estudio de las necesidades de capacitación profesional, técnica y de mano de obra que requiera el país, en coordinación con el sector público y privado.
- e) Procurar la máxima utilización del personal formado o perfeccionado, a través de EDUCREDITO.
- f) Administrar, dentro de sus fines, los recursos que pongan a su disposición, personas naturales o jurídicas de carácter público o privado, nacionales o extranjeras.

II. RESUMEN DE LA COMPOSICIÓN DEL PRESUPUESTO VIGENTE PRORROGADO

El presente Informe contiene el análisis de la Ejecución Física y Financiera del Plan Operativo Anual y del Presupuesto de Ingresos y Egresos del Instituto de Crédito Educativo (EDUCREDITO) correspondiente al primer trimestre 2026.

EDUCREDITO cuenta con un presupuesto aprobado de Veinte y tres Millones Ciento un Mil Lempiras Exactos (23,101,000 Lempiras) representando el 0.05%, del Presupuesto General de Ingresos y Egresos de la República y de las Instituciones Descentralizadas Prorrogado, que asciende a Cuatrocientos Cuarenta y Cuatro Mil Ochocientos Noventa y Tres Millones Setecientos Sesenta y Siete Mil Novecientos Treinta y Cinco Lempiras Exactos (444,893,767,935 Lempiras).

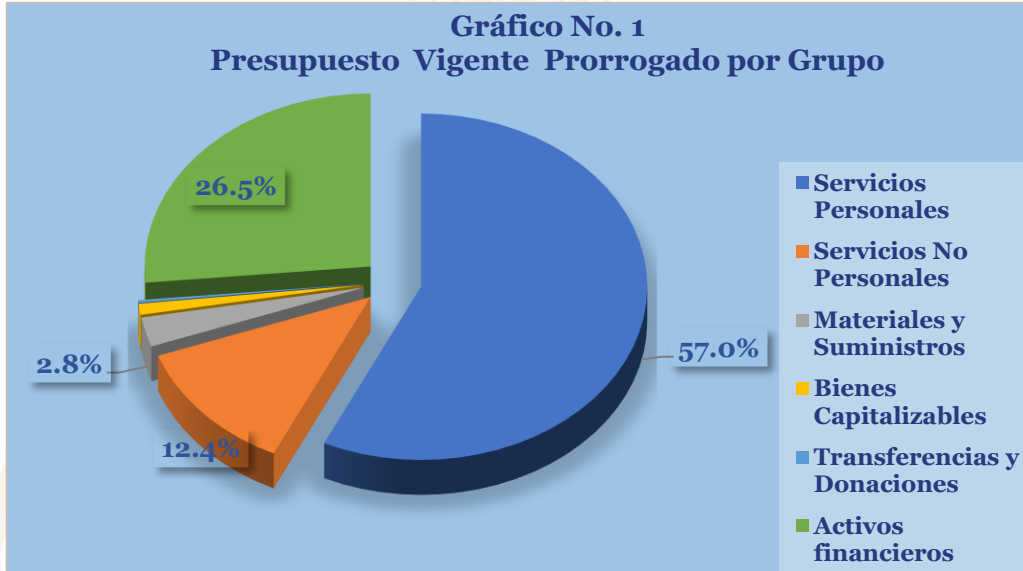
La siguiente sección del informe provee un análisis de la composición del presupuesto vigente:

a. Fuente de Presupuesto Vigente Prorrogado

El presupuesto vigente está compuesto en su totalidad de Fondos Nacionales. Específicamente 100.0% con Recursos propios (Fuente 12), los cuales están orientados a cubrir el gasto de funcionamiento para el logro de objetivos institucionales.

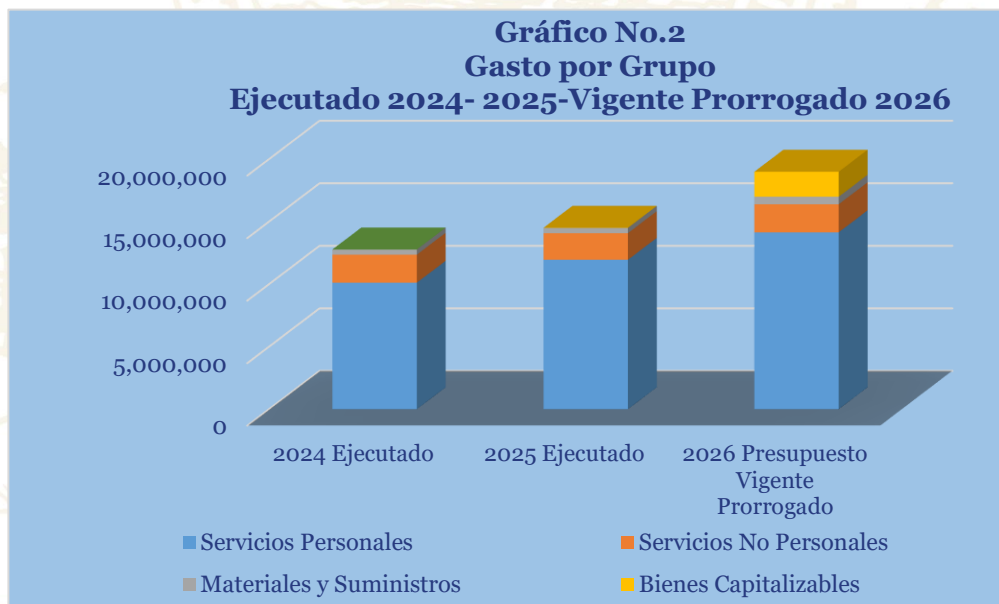
b. Presupuesto Vigente Prorrogado por Grupo

Como se muestra en la gráfica siguiente, la parte más relevantes del presupuesto se concentra en el grupo de Servicios personales con 57.0% correspondiendo a el pago de sueldos y salarios pagados al personal permanente, y colaterales de su planta laboral; seguidamente los Activos financieros con 26.5% (6,178,072 Lempiras); correspondiendo a los préstamos a largo plazo a personas otorgados por la institución (créditos Educativos).



c. Gasto por Grupo Ejecutado 2024-2025-Vigente Prorrogado 2026

La gráfica siguiente muestra los montos ejecutados a nivel de grupos de gasto de años anteriores (2024-2025), comparado con el presupuesto vigente 2026. Las ejecuciones del año 2024 fueron inferiores que el ejecutado 2025 y el vigente prorrogado 2026, mismas que se han orientado con mayor relevancia a los Activos Financieros y servicios personales.





d. Presupuesto Vigente Prorrogado por Programa

En cuanto a la ejecución por programas, muestra que el presupuesto vigente de EDUCREDITO ha sido distribuido bajo la estructura programática de dos (2) programas:

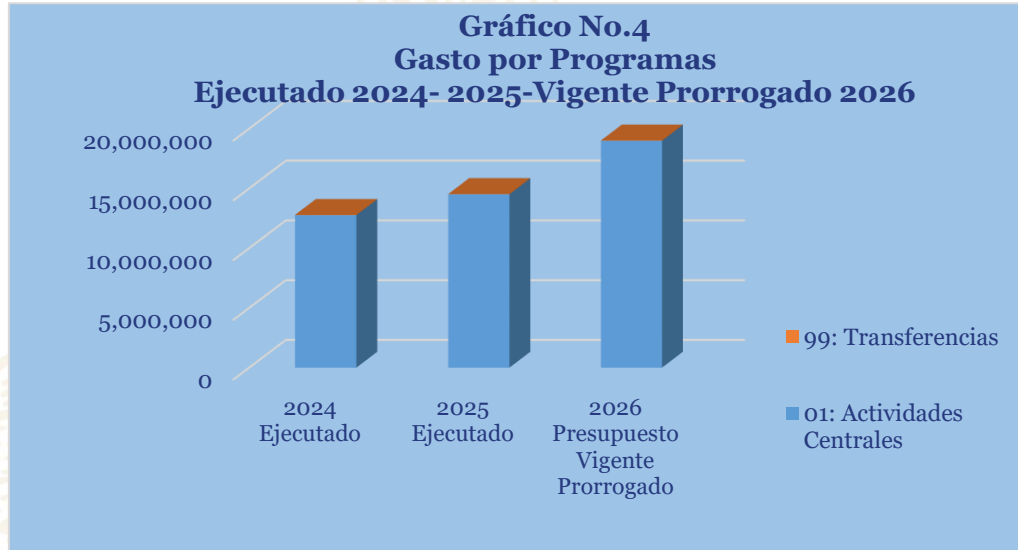
El programa 11 denominado “Asistencia Financiera para Formación Profesional”, en el cual se concentra el 99.9% del presupuesto de la Institución, en este programa se registran todos los gastos operativos y de funcionamiento de la institución, con un monto vigente de 23,320,056 Lempiras para el presente año.

El programa 99 Transferencias con una asignación de 10,000 Lempiras, el cual incluye la Transferencia Corriente a favor del Instituto Hondureño para la Prevención y Tratamiento del Alcoholismo, Drogadicción y Fármaco Dependencia (IHADFA).



e. Gasto por Programa Ejecutado 2024-2025 Vigente Prorrogado 2026

La siguiente gráfica muestra el total de los gastos por programa durante los últimos 3 años, mostrando la ejecución del presupuesto durante 2025 del programa 11 “Asistencia Financiera para Formación Profesional” mismo que refleja una disminución del 13.6% (1,739,188 Lempiras), con relación al presupuesto devengado 2024 incidiendo la ejecución del grupo Servicios Personales. El presupuesto vigente prorrogado 2026 presenta un aumento del 30.8% (4,482,117 Lempiras) con respecto al presupuesto ejecutado en 2025, incidiendo de igual forma el grupo Servicios Personales que engloba los gastos por su planta laboral.



III. ANÁLISIS DE LA EJECUCIÓN PRESUPUESTARIA

a. Asuntos Relevantes

Para la Ejecución de este Trimestre EDUCREDITO operó con presupuesto Vigente 2025 Prorrogado para 2026.

b. Análisis de los Objetivos

EDUCREDITO cuenta con un (1) Objetivo Operativo, que se describe a continuación:

- Otorgar créditos educativos con condiciones favorables a jóvenes de escasos recursos, asegurando procesos ágiles y accesibles para facilitar su acceso a financiamiento en educación formal.

c. Análisis de los Ingresos

El presupuesto de ingresos vigente asciende a 23,330,056 Lempiras, el cual es financiado en su totalidad en un 100% con recursos propios que genera la Institución a través del otorgamiento de préstamos, recursos que son orientados al desarrollo de las actividades operativas y administrativas para la consecución de su objetivo institucional. Ver Anexo No.1 Clasificación de Ingresos Por Rubro.



Cuadro No. 1
Ingresos por Tipo de Rubro
(Cifras en Lempiras)

Descripción	Vigente 2025 Prorrogado 2026	Vigente	Recaudación del I Trimestre	% al Trim
INGRESOS CORRIENTES	10,569,000	10,569,000	2,333,241	22.1
Ingresos No Tributarios	52,000	52,000	18,333	35.3
Rentas de la Propiedad	10,517,000	10,517,000	2,314,908	22.0
INGRESOS DE CAPITAL	12,761,056	12,761,056	4,039,518	31.7
Activos Financieros	12,761,056	12,761,056	4,039,518	31.7
Total	23,330,056	23,330,056	6,372,759	27.3

Observaciones sobre Ejecución Trimestral

La recaudación del primer trimestre de 2026 asciende a 6,372,759 Lempiras que representa el 27.3% del presupuesto prorrogado vigente, provenientes principalmente de Activos financieros.

Respuesta de la Institución

No se requiere respuesta por parte de la institución.

d. Análisis de los Gastos

1. Gastos por Grupo

La clasificación por objeto del gasto se conceptúa como una ordenación sistemática y homogénea de los bienes, servicios y las transferencias que el Sector Público aplica en el desarrollo de su gestión. Lo anterior permite identificar claramente y con transparencia los bienes y servicios que se adquieren, así como las transferencias que se ejecutan.

La tabla abajo brinda un resumen de los Gastos por grupo total fuentes. Para más detalles a nivel de Fuentes Nacionales vea Anexo 2.1 Objetiva Clasificación del Gasto por Objeto Tesoro Nacional.



Cuadro No. 2
Ejecución de Egresos por Grupo de Gasto
(Cifras en Lempiras)

Grupo	Vigente 2025 Prorrogado 2026	Vigente	Ejecutado del I Trimestre	Disponible	% del Trim
Servicios Personales	13,308,984	13,308,984	2,612,541	10,696,443	19.6
Servicios No Personales	2,900,000	2,900,000	128,847	2,771,153	4.4
Materiales y Suministros	643,000	643,000	56,641	586,359	8.8
Bienes Capitalizables	240,000	240,000	0	240,000	0.0
Transferencias y Donaciones	60,000	60,000	0	60,000	0.0
Activos Financieros	6,178,072	6,178,072	0	6,178,072	0.0
Total	23,330,056	23,330,056	2,798,029	-12,925,722	12.0

Observaciones sobre Ejecución Trimestral

De acuerdo con la ejecución trimestral a nivel del grupo la mayor ejecución se refleja en Servicios Personales correspondiendo a el pago de sueldos y salarios pagados al personal permanente, y colaterales de su planta laboral con un monto de 2,612,541 Lempiras, representando el 19.6% del total ejecutado en el trimestre, en segundo los servicios no personales correspondiendo con una asignación de 128,847 Lempiras ejecutados en el trimestre.

Respuesta de la Institución

No se requiere respuesta por parte de la institución.

2. Gastos por Programa

Esta sección brinda una descripción general tanto del desempeño financiero como el físico de cada programa para el trimestre. Algunos programas administrativos no tienen productos identificados. La información financiera de estos programas ha sido consolidada. No obstante, lo anterior, no se puede presentar el análisis de la información física en vista que en el primer trimestre del 2026 no se contó con el POA para evaluación y seguimiento por motivo de la prórroga presupuestaria. Para información detallada ver Anexo 3 Ejecución por Programa y Grupo de Gasto.

a. Programa Administrativo (99 Transferencias)

Programa: 99 Transferencias

Con un presupuesto vigente de 10,000 Lempiras, valores orientados en su totalidad a la Transferencia Corriente que por Ley se le transfiere al Instituto Hondureño Para la Prevención del Alcoholismo, Drogadicción y Farmacodependencia (IHADFA).



Cuadro No. 3
Ejecución de Egresos por Programa Administrativo
(Cifras en Lempiras)

Vigente 2025 Prorrogado 2026	Vigente	Ejecución del I Trimestre	Disponible	% del Trimestre
10,000	10,000	0	10,000	0.0

Observaciones sobre Ejecución Trimestral

Para este trimestre este programa no refleja ejecución.

Respuesta de la Institución

No se requiere respuesta por parte de la institución.

Modificaciones Presupuestarias Relevantes del Programa

En el trimestre no se registran modificaciones presupuestarias relevantes del programa.

b. Programas Operativos

Programa: 11 Asistencia Financiera para Formación Profesional

Con un presupuesto vigente de 23,320,056 Lempiras, este programa tiene como finalidad ejecutar las actividades relacionadas al que hacer fundamental de la institución como ser el otorgamiento de créditos y préstamos

Cuadro No. 4
Ejecución de Egresos por Programa
(Cifras en Lempiras)

Información Financiera					
Presupuesto Aprobado	Presupuesto Vigente	Ejecutado del I Trimestre	Disponible	% Trimestre	
23,320,056	23,320,056	2,798,029	20,522,027	12.0	
Información Física					
Descripción del Producto	Créditos educativos aprobados y desembolsados a los y las educandos universitarios a Nivel nacional, en especial a educandos de grupos vulnerables.		Unidad de Medida del Producto	Créditos	
Trimestral					
Programado		Ejecutado		% Ejecutado	
Cantidad	Asignación Presupuestaria	Cantidad	Asignación Presupuestaria	Cantidad	Asignación Presupuestaria
0	0	0	2,798,029	0	0.0
Anual					
Programado		Ejecutado		% Ejecutado	
Cantidad	Asignación Presupuestaria	Cantidad	Asignación Presupuestaria	Cantidad	Asignación Presupuestaria
0	0	0	2,798,029	0.0	0.0

Avenida Cervantes, Barrio El Jazmín, Centro Histórico,
Tegucigalpa, M.D.C., Honduras.



Observaciones sobre Ejecución Trimestral


Para el primer trimestre este programa no realizo resoluciones adicionales.

Respuesta de la Institución

No se requiere respuesta por parte de la institución.

Modificaciones Presupuestarias Relevantes del Programa

Para el primer trimestre no se registraron modificaciones presupuestarias relevantes en el programa





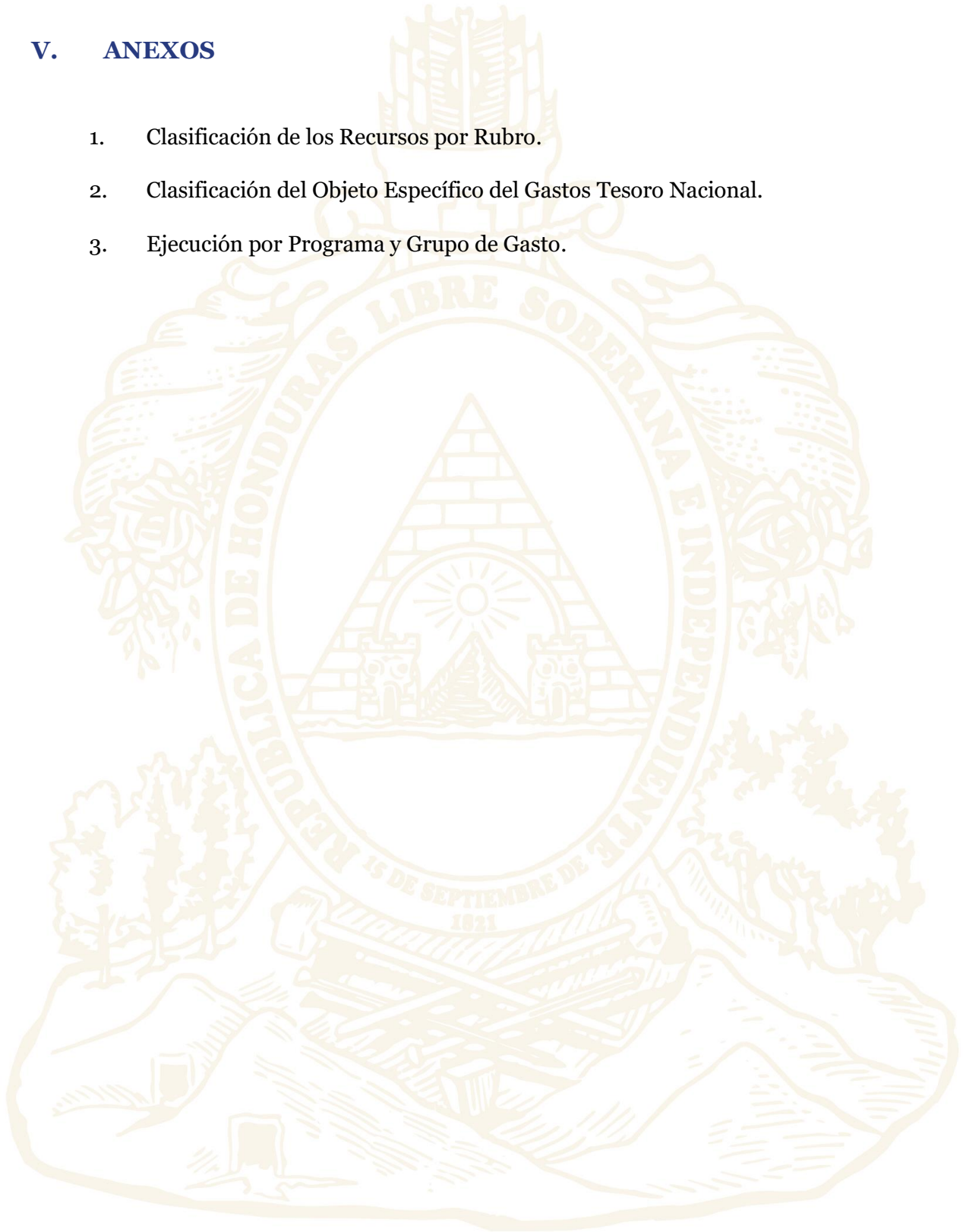
IV. RECOMENDACIONES

- ✓ Continuar vigilando el cumplimiento de la normativa legal vigente para la ejecución del presupuesto, conforme a lo establecido en la Ley Orgánica del Presupuesto, las Normas Técnicas del Subsistema de Presupuesto y las Disposiciones Generales del Presupuesto.
- ✓ Conservar registros actualizados de la ejecución presupuestaria de Ingresos y Egresos en el Sistema de Información Financiera Integrada (SIAFI).
- ✓ Mantener la congruencia entre las cifras generadas del sistema con los informes de autoevaluación realizados por la Institución que son remitidas a esta Secretaría de Estado.



V. ANEXOS

1. Clasificación de los Recursos por Rubro.
2. Clasificación del Objeto Específico del Gastos Tesoro Nacional.
3. Ejecución por Programa y Grupo de Gasto.



ANEXO No. 1
SECRETARÍA DE FINANZAS
ADMINISTRACIÓN PÚBLICA DESCENTRALIZADA
INSTITUCIÓN: 504 INSTITUTO DE CRÉDITO EDUCATIVO (EDUCREDITO)
CLASIFICACIÓN DE LOS INGRESOS POR RUBROS
PRIMER TRIMESTRE 2026
RECURSOS PROPIOS
(Cifras en Lempiras)

Rubro	Descripción	Vigente 2025 Prorrogado 2026	Vigente	Recaudado I Trimestre	Variación Trimestral	
					Vig - Recaudado	% de Ejecución
10000	INGRESOS CORRIENTES	10,569,000	10,569,000	2,333,241	8,235,759	22.1
12000	INGRESOS NO TRIBUTARIOS	52,000	52,000	18,333	33,667	0.0
12200	DERECHOS	52,000	52,000	18,333	33,667	0.0
12299	Derechos Varios	52,000	52,000	18,333	33,667	0.0
17000	RENTAS DE LA PROPIEDAD	10,517,000	10,517,000	2,314,908	8,202,092	22.0
17100	INTERESES POR PRESTAMOS AL SECTOR PRIVADO	7,117,000	7,117,000	2,028,773	5,088,227	28.5
17101	Intereses por Préstamos al Sector Privado	7,117,000	7,117,000	2,028,773	5,088,227	28.5
17300	INTERESES POR DEPOSITOS	100,000	100,000	24,809	75,191	24.8
17301	Intereses por Depositos Internos	100,000	100,000	24,809	75,191	24.8
17600	ALQUILERES	3,300,000	3,300,000	261,327	3,038,673	7.9
17603	Alquiler de Edificios, Locales e Instalaciones	3,300,000	3,300,000	261,327	3,038,673	7.9
20000	INGRESOS DE CAPITAL	12,761,056	12,761,056	4,039,518	8,721,538	31.7
23000	ACTIVOS FINANCIEROS	12,761,056	12,761,056	4,039,518	8,721,538	31.7
23400	RECUPERACION DE PRESTAMOS DE LARGO PLAZO	12,761,056	12,761,056	4,039,518	8,721,538	31.7
23401	Recuperación de Préstamos de Largo Plazo al Sector Privado	12,761,056	12,761,056	4,039,518	8,721,538	31.7
	TOTAL	23,330,056	23,330,056	6,372,759	16,957,297	27.3

ANEXO No. 2
SECRETARÍA DE FINANZAS
ADMINISTRACIÓN PÚBLICA DESCENTRALIZADA
INSTITUCIÓN: 504 INSTITUTO DE CRÉDITO EDUCATIVO (EDUCREDITO)
CLASIFICACIÓN DEL GASTO SEGÚN OBJETO
PRIMER TRIMESTRE 2026
RECURSOS PROPIOS
(Cifras en Lempiras)

Código	Descripción	Vigente 2025 Prorrogado 2026	Vigente	Ejecutado I Trimestre	Variación Trimestral	
					Vig - Ejecutado	% de Ejecución
10000	SERVICIOS PERSONALES	13,308,984	13,308,984	2,612,541	10,696,443	19.6
11100	Sueldos Básicos	7,711,101	7,711,101	1,508,417	6,202,684	19.6
11400	Adicionales	207,308	207,308	0	207,308	0.0
11510	Decimotercer Mes	593,163	593,163	0	593,163	0.0
11520	Decimocuarto Mes	593,163	593,163	0	593,163	0.0
11600	Complementos	802,035	802,035	109,561	692,474	13.7
11710	Contribuciones al Instituto Nacional de Jubilaciones y Pensiones de los Empleados y Funcionarios del Poder Ejecutivo	1,118,111	1,118,111	211,434	906,677	18.9
11750	Contribuciones para Seguro Social	197,572	197,572	31,889	165,683	16.1
11760	Contribuciones al Instituto Nacional de Formación Profesional	95,368	95,368	29,239	66,129	30.7
12100	Sueldos Básicos	912,000	912,000	179,700	732,300	19.7
12410	Decimotercer Mes	78,000	78,000	0	78,000	0.0
12420	Decimocuarto Mes	78,000	78,000	0	78,000	0.0
12550	Contribuciones para Seguro Social	50,000	50,000	4,618	45,382	9.2
12560	Contribuciones al Instituto Nacional de Formación Profesional	20,000	20,000	1,235	18,765	6.2
14100	Horas Extraordinarias	80000	80,000	1,086	78,914	1.4
14300	Gastos de Representacion en el Pais	180,000	180,000	15,000	165,000	8.3
16100	Beneficios	593,163	593,163	520,361	72,802	87.7
20000	SERVICIOS NO PERSONALES	2,900,000	2,900,000	128,847	2,771,153	4.4
21110	Suministro De Energía EléCtrica	408,000	408,000	49,746	358,254	12.2
21200	Agua	7,000	7,000	5,525	1,475	78.9
21420	Telefonía Fija	36,000	36,000	5,685	30,315	15.8
21430	Telefonía Celular	108,000	108,000	3,150	104,850	2.9
23100	Mantenimiento y Reparación de Edificios y Locales	158,200	158,200	4,585	153,615	2.9
23200	Mantenimiento y Reparación de Equipos y Medios de Transporte	90,000	90,000	5,612	84,388	6.2

ANEXO No. 2
SECRETARÍA DE FINANZAS
ADMINISTRACIÓN PÚBLICA DESCENTRALIZADA
INSTITUCIÓN: 504 INSTITUTO DE CRÉDITO EDUCATIVO (EDUCREDITO)
CLASIFICACIÓN DEL GASTO SEGÚN OBJETO
PRIMER TRIMESTRE 2026
RECURSOS PROPIOS
(Cifras en Lempiras)

Código	Descripción	Vigente 2025 Prorrogado 2026	Vigente	Ejecutado I Trimestre	Variación Trimestral	
					Vig - Ejecutado	% de Ejecución
23360	Mantenimiento y Reparación de Equipo de Oficina y Muebles	36,000	36,000	0	36,000	0.0
23390	Mantenimiento y Reparación de Otros Equipos	48,000	48,000	0	48,000	0.0
23500	Limpieza, Aseo y Fumigación	38,000	38,000	0	38,000	0.0
24300	Servicios Jurídicos	269,800	269,800	3,000	266,800	1.1
24500	Servicios de Capacitación	120,000	120,000	0	120,000	0.0
24710	Servicios De Consultoría De Gestión Administrativa Y Financiera	250,000	250,000	0	250,000	0.0
25100	Servicio de Transporte	30,000	30,000	97	29,903	0.3
25300	Servicio de Imprenta, Publicaciones y Reproducciones	48,000	48,000	0	48,000	0.0
25400	Primas y Gastos de Seguro	250,000	250,000	0	250,000	0.0
25500	Comisiones y Gastos Bancarios	48,000	48,000	6,773	41,227	14.1
25600	Publicidad y Propaganda	108,000	108,000	2,070	105,930	1.9
25700	Servicio de Internet	100,000	100,000	29,325	70,675	29.3
25900	Otros Servicios Comerciales y Financieros	200,000	200,000	8,453	191,547	4.2
26110	Pasajes Nacionales	12,000	12,000	1,594	10,406	0.0
26120	Pasajes al Exterior	100,000	100,000	0	100,000	0.0
26210	Viáticos Nacionales	150,000	150,000	2,625	147,375	1.8
26220	Viáticos al Exterior	160,000	160,000	0	160,000	0.0
27129	Impuestos Municipales Varios	10,000	10,000	0	10,000	0.0
27300	Multas y Recargos	5,000	5,000	0	5,000	0.0
29100	Ceremonial y Protocolo	80,000	80,000	608	79,392	0.8
29200	Servicios de Vigilancia	30,000	30,000	0	30,000	0.0
30000	MATERIALES Y SUMINISTROS	643,000	643,000	56,641	586,359	8.8
31110	Productos Alimenticios Y Bebidas	110,000	110,000	24,231	85,769	22.0
32310	Prendas de Vestir	30,000	30,000	0	30,000	0.0
33100	Productos De Papel Y Cartón	50,000	50,000	3,132	46,868	6.3
33300	Productos de Artes Gráficas	30,000	30,000	2,000	28,000	6.7
33500	Libros, Revistas y Periódicos	4,000	4,000	0	4,000	0.0
33700	Especies Timbradas y Valores	9,000	9,000	0	9,000	0.0

ANEXO No. 2
SECRETARÍA DE FINANZAS
ADMINISTRACIÓN PÚBLICA DESCENTRALIZADA
INSTITUCIÓN: 504 INSTITUTO DE CRÉDITO EDUCATIVO (EDUCREDITO)
CLASIFICACIÓN DEL GASTO SEGÚN OBJETO
PRIMER TRIMESTRE 2026
RECURSOS PROPIOS
(Cifras en Lempiras)

Código	Descripción	Vigente 2025 Prorrogado 2026	Vigente	Ejecutado I Trimestre	Variación Trimestral	
					Vig - Ejecutado	% de Ejecución
34400	Llantas y Cámaras de Aire	80,000	80,000	0	80,000	0.0
35210	Productos Farmacéuticos y Medicinales Varios	15,000	15,000	3,346	11,654	22.3
35620	Diesel	140,000	140,000	18,951	121,049	13.5
39100	Elementos de Limpieza y Aseo Personal	40,000	40,000	1,380	38,620	3.5
39200	Útiles de Escritorio, Oficina y Enseñanza	40,000	40,000	1,090	38,910	2.7
39600	Repuestos y Accesorios	95,000	95,000	2,512	92,488	2.6
40000	BIENES CAPITALIZABLES	240,000	240,000	0	240,000	0.0
42110	Muebles Varios de Oficina	50,000	50,000	0	50,000	0.0
42120	Equipos Varios de Oficina	50,000	50,000	0	50,000	0.0
42600	Equipos para Computación	80,000	80,000	0	80,000	0.0
45100	Aplicaciones Informáticas	60,000	60,000	0	60,000	0.0
50000	TRANSFERENCIAS Y DONACIONES	60,000	60,000	0	60,000	0.0
51220	Ayuda Social a Personas	50,000	50,000	0	50,000	0.0
52120	Transferencias Corrientes a Instituciones Descentralizadas	10,000	10,000	0	10,000	0.0
60000	ACTIVOS FINANCIEROS	6,178,072	6,178,072	0	6,178,072	0.0
63110	Préstamos a Largo Plazo a Personas	6,178,072	6,178,072	0	6,178,072	0.0
	Total	23,330,056	23,330,056	2,798,029	20,532,027	12.0

ANEXO No. 3
SECRETARÍA DE FINANZAS
ADMINISTRACIÓN PÚBLICA DESCENTRALIZADA
INSTITUCIÓN: 504 INSTITUTO DE CRÉDITO EDUCATIVO (EDUCREDITO)
GASTO POR PROGRAMA Y GRUPO
PRIMER TRIMESTRE 2026

(Cifras en Lempiras)

Programa	Grupo de Gasto	Descripción	Vigente 2025 Prorrogado 2026	Vigente	Ejecutado I Trimestre	Variación Trimestral	
						Vig - Ejecutado	% de Ejecución
11		ASISTENCIA FINANCIERA PARA FORMACION PROFESIONAL	23,320,056	23,320,056	2,798,029	20,522,027	12.0
	10000	SERVICIOS PERSONALES	13,308,984	13,308,984	2,612,541	10,696,443	19.6
	20000	SERVICIOS NO PERSONALES	2,900,000	2,900,000	128,847	2,771,153	4.4
	30000	MATERIALES Y SUMINISTROS	643,000	643,000	56,641	586,359	8.8
	40000	BIENES CAPITALIZABLES	240,000	240,000	0	240,000	0.0
	50000	TRANSFERENCIAS Y DONACIONES	50,000	50,000	0	50,000	0.0
	60000	ACTIVOS FINANCIEROS	6,178,072	6,178,072	0	6,178,072	0.0
99		TRANSFERENCIAS	10,000	10,000	0	10,000	0.0
	50000	TRANSFERENCIAS Y DONACIONES	10,000	10,000	0	10,000	0.0
		Total	23,330,056	23,330,056	2,798,029	20,532,027	12.0