



SECRETARÍA
DE FINANZAS



**Informe de Seguimiento y Evaluación
de la Ejecución Presupuestaria
Física y Financiera
al Primer Trimestre 2026**

**505 Instituto Hondureño de
Antropología e Historia (IHAIH)**



**SEGUIMIENTO Y EVALUACIÓN
DE LA GESTIÓN PRESUPUESTARIA
PRIMER TRIMESTRE 2026**

**505: INSTITUTO HONDUREÑO DE ANTROPOLOGÍA E HISTORIA
(IHAH)**

I. ANTECEDENTES

La Secretaría de Estado en el Despacho de Finanzas realiza el Informe de la Ejecución del Presupuesto de Ingresos y Egresos, con base a los artículos 45 y 46 Capítulo VII “Del Seguimiento y Evaluación de la Ejecución Presupuestaria” del Decreto Legislativo No.83-2004, contentivo de la Ley Orgánica del Presupuesto, Acuerdo No. 1341 de la Secretaría de Finanzas, publicado en el Diario Oficial La Gaceta el 12 de febrero 2009, que aprueba las Normas Técnicas del Subsistema de Presupuesto y Artículo 262 Capítulo VI “Monitoreo, Seguimiento y Evaluación” del Decreto Legislativo No. 4-2025 publicado en el diario oficial La Gaceta el 6 de febrero 2025, correspondiente a la Ley Anual del Presupuesto, Ejercicio Fiscal 2025 y sus Disposiciones Generales, Aprobadas por Congreso Nacional y prorrogadas para el primer trimestre 2026 en cumplimiento al artículo 29 Capítulo III de la Ley Orgánica de Presupuesto.

a. Autoridad Legislativa

El Instituto Hondureño de Antropología e Historia (IHAH) es una institución autónoma creada según Decreto No.118, publicado en el Diario oficial La Gaceta No. 19,654 del 24 de diciembre de 1968; cuyo objetivo es la defensa, exploración, conservación, restauración, reparación, recuperación y acrecentamiento e investigación científica de los tesoros arqueológicos, antropológicos, históricos y artísticos de la nación, así como de los lugares típicos y de belleza.

La Institución cumple un papel importante como organismo rector del patrimonio cultural, ya que promueve servicios especializados en el campo de la investigación, conservación y restauración del patrimonio de todo el país. Sus programas tienen cobertura nacional con importante impacto, dando a conocer el acervo cultural y afianzar nuestra identidad nacional.



b. Misión

El Instituto Hondureño de Antropología e Historia es una Institución Autónoma, Científica y Técnica dedicada a la Protección, Investigación, Conservación y Divulgación del Patrimonio Cultural del País para el Fortalecimiento de la Memoria Histórica y la Identidad Cultural de la Sociedad Hondureña.

c. Funciones

La Institución cumple con la función de rectorar el Patrimonio Cultural, promoviendo servicios especializados en el campo de la investigación, conservación y restauración del patrimonio de todo el país.

II. RESUMEN DE LA COMPOSICIÓN DEL PRESUPUESTO VIGENTE PRORROGADO

El presente Informe contiene el análisis de la Ejecución Física y Financiera del Plan Operativo Anual y del Presupuesto de Ingresos y Egresos del Instituto Hondureño de Antropología e Historia (IHAH) correspondiente al Primer Trimestre 2026.

El IHAH, cuenta con un presupuesto prorrogado de Ciento Cuarenta y Cuatro Millones Trecientos Treinta y Siete Mil Ochocientos Quince Lempiras Exactos (144,337,815 Lempiras), representando el 0.03% del Presupuesto General de Ingresos y Egresos de la República y de las Instituciones Descentralizadas Prorrogado, que asciende a Cuatrocientos Cuarenta y Cuatro Mil Ochocientos Noventa y Tres Millones Setecientos Sesenta y Siete Mil Novecientos Treinta y Cinco Lempiras Exactos (444,893,767,935 Lempiras).

La siguiente sección del informe provee un análisis de la composición del presupuesto vigente:

a. Fuente de Presupuesto Vigente Prorrogado

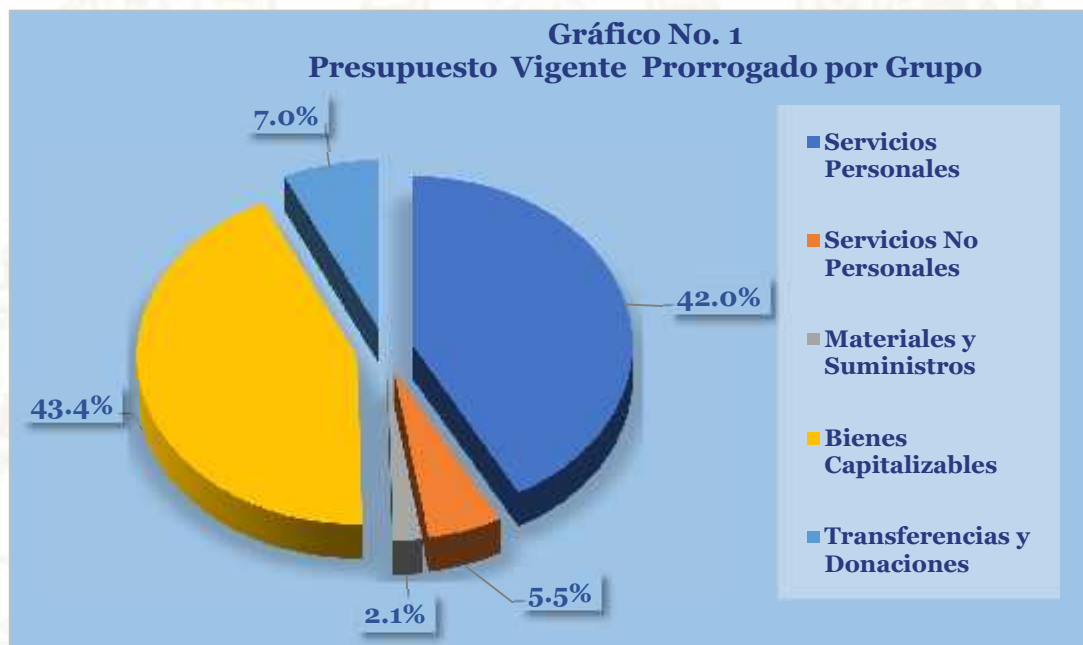
El presupuesto vigente asciende a 144,337,815 Lempiras, compuesto íntegramente por fondos nacionales. La mayor proporción corresponde a los recursos del Tesoro Nacional, con un monto de 102,516,575 Lempiras, representando el 71.0% del presupuesto total. Los recursos propios del Instituto ascienden a 41,821,240 Lempiras, equivalentes al 29.0% del presupuesto, los cuales son captados mediante el rubro de Venta de Bienes y Servicios



Varios, el cual incluye el cobro de entradas a los sitios arqueológicos y museos administrados por la institución, a través del rubro Rentas de la Propiedad, se registran los ingresos generados por los rendimientos de los depósitos internos en la banca nacional.

b. Presupuesto Vigente por Grupo Prorrogado

Como se observa en la gráfica siguiente, la mayor proporción del presupuesto vigente se destina al grupo de Bienes Capitalizables, con una asignación de 62,610,615 Lempiras, que representa el 43.4% del presupuesto vigente. Este grupo agrupa las asignaciones destinadas a la conservación, supervisión y mejora de bienes culturales, así como a la adquisición y rehabilitación de infraestructura y equipo. Seguidamente, destaca los Servicios Personales, con una asignación de 64,605,451 Lempiras, que representa 42.0% del presupuesto vigente. Este grupo concentra los recursos orientados al pago de sueldos y salarios, colaterales y aportes patronales del personal institucional, garantizando el cumplimiento de las obligaciones laborales establecidas. Los Servicios No Personales cuentan con una asignación de 7,907,451 Lempiras, que representa el 5.5% del presupuesto, recursos destinados al pago de servicios básicos, mantenimiento, reparaciones, productos de limpieza, viáticos nacionales, así como a la realización de estudios, investigaciones y análisis de factibilidad.



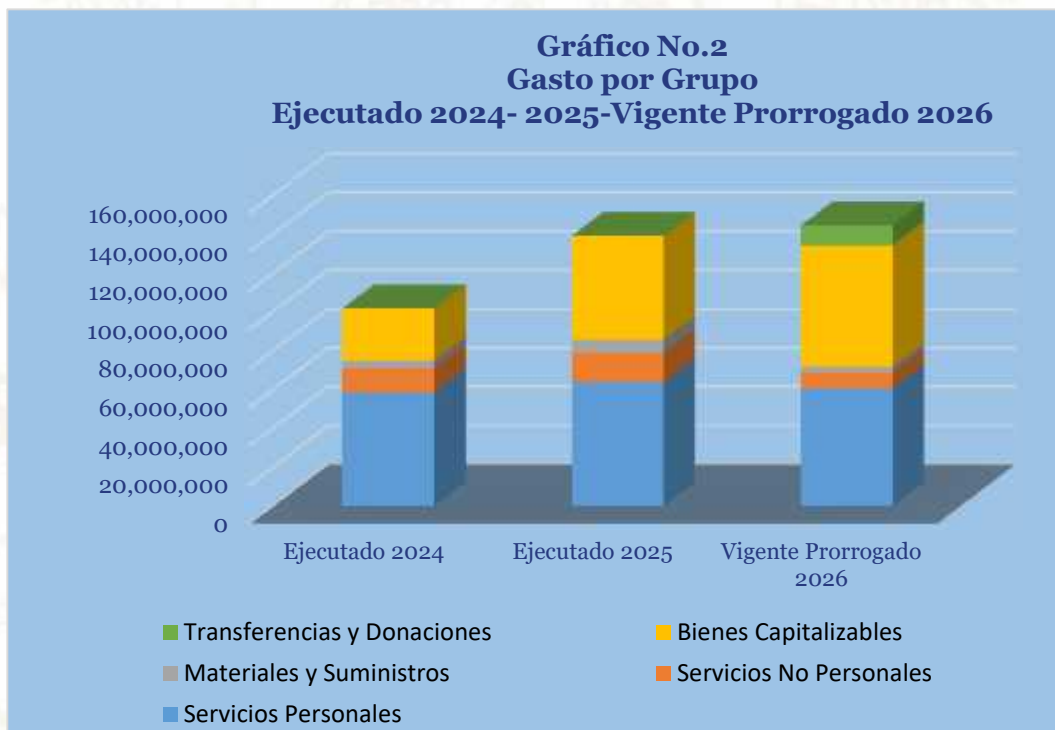


Por su parte, los restantes 13,213,767 Lempiras, que representan el 9.2% del presupuesto, corresponden a los grupos de Materiales y Suministros, así como a Transferencias y Donaciones.

c. Gasto por Grupo Ejecutado 2024-2025-Vigente Prorrogado 2026

La gráfica siguiente presenta la distribución del gasto ejecutado por grupo de gasto durante los ejercicios fiscales 2024 y 2025, en comparación con el presupuesto vigente de 2026. La ejecución presupuestaria del año 2025 refleja un incremento del 36.8%, equivalente a 37,407,467 Lempiras, en relación con lo ejecutado en 2024. Este aumento se debe principalmente a las erogaciones efectuadas en el grupo de Servicios Personales, vinculadas al pago de salarios, colaterales y aportaciones patronales del personal, garantizando el cumplimiento de los compromisos laborales institucionales.

Por su parte, el presupuesto vigente para el ejercicio fiscal 2026 presenta un incremento del 3.9%, equivalente a 5,370,664 Lempiras, en comparación con la ejecución del año 2025. La mayor asignación se concentra en el grupo de Bienes Capitalizables, destinado a la continuación del Proyecto de Fortalecimiento Integral, cuyo objetivo es fortalecer la capacidad operativa y administrativa del Instituto Hondureño de Antropología e Historia (IHAH). Dicho proyecto incluye acciones orientadas a la conservación y restauración de





inmuebles y museos, así como a la investigación arqueológica, histórica, etnohistórica y documental del patrimonio nacional, con el propósito de preservar la identidad cultural y la memoria histórica del pueblo hondureño. Seguido del grupo de Servicios Personales, en atención a los requerimientos de la planilla.

d. Presupuesto Vigente Prorrogado por Programa

En cuanto a la distribución programática, el Instituto Hondureño de Antropología e Historia (IHAI) presenta un presupuesto vigente conformado por dos (2) programas: uno (1) operativo y uno (1) administrativo.

El programa operativo, denominado 53 - Promoción y Desarrollo de la Cultura, Artes y Deportes, cuenta con una asignación de 144,327,815 Lempiras, concentrando la totalidad de las actividades sustantivas de la institución relacionadas con la preservación, investigación, promoción y difusión del patrimonio cultural de la nación.

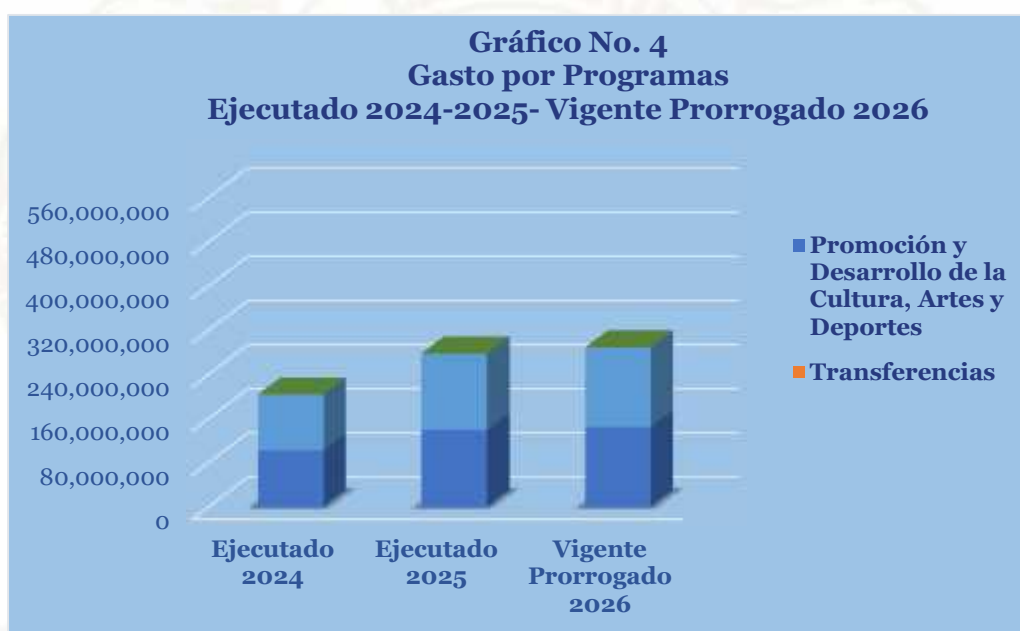
Por su parte, el programa administrativo 99 - Transferencias dispone de una asignación de 10,000 Lempiras, destinada en su totalidad a la transferencia establecida por Ley al Instituto Hondureño para la Prevención del Alcoholismo, Drogadicción y Farmacodependencia (IHADFA).





e. Gasto por Programa Ejecutado 2024-2025-Vigente Prorrogado 2026

El gráfico siguiente presenta el comportamiento del gasto ejecutado por programa durante los ejercicios fiscales 2024 y 2025, en comparación con el presupuesto vigente prorrogado 2026. Durante los últimos años, el IHAH ha concentrado la mayor parte de su presupuesto en el programa 53 - Promoción y Desarrollo de la Cultura, Artes y Deportes, el cual ha mostrado un incremento sostenido año con año, con el propósito de dar cumplimiento a las actividades de funcionamiento, mantenimiento, investigación, conservación, mejora y rehabilitación del patrimonio cultural.



III. ANÁLISIS DE LA EJECUCIÓN PRESUPUESTARIA

a. Asuntos Relevantes

En este trimestre el IHAH operó con un presupuesto vigente 2025 prorrogado para 2026.

b. Análisis de los Objetivos

El Instituto Hondureño de Antropología e Historia (IHAH), cuenta con un (1) objetivo operativo denominado:



1. Fomentar la conservación y promover el patrimonio histórico, arqueológico, mueble e inmueble, a través de instrumentos como dictámenes, reportes de daño, intervenciones, investigación histórica, registro de bienes muebles, y concienciación a través de capacitaciones para la protección y salvaguardia del Patrimonio Cultural de la Nación.

c. Análisis de los Ingresos

El presupuesto vigente de ingresos del Instituto Hondureño de Antropología e Historia (IHAH) asciende a 144,337,815 Lempiras, conformado por las transferencias de la Administración Central y recursos que genera la institución; el 71.0% (102,516,575) del presupuesto vigente prorrogado, proviene de las transferencias corrientes y de capital realizadas por la Administración Central, destinadas al pago de salarios, apoyo a la operatividad institucional, mantenimiento y conservación de los sitios de patrimonio cultural, así como a la ejecución del Proyecto Fortalecimiento Integral del IHAH para la Restauración, Rehabilitación, Acceso Inclusivo e Investigación en Sitios Arqueológicos, Museos, Archivos Históricos e Inmuebles de Patrimonio, ubicados en nueve departamentos del país. Por su parte, los recursos propios ascienden a 41,821,240 Lempiras (equivalentes al 29.0%), provenientes de la prestación de servicios y de la venta de boletería en los Centros Turísticos, Parques Arqueológicos, Parques Eco-Arqueológicos, Fortalezas y Museos administrados por la institución. (Ver Anexo No. 1: Clasificación de Ingresos por Rubros).

Cuadro No. 1
Ingresos por tipo de Rubro
(cifras en Lempiras)

Descripción	Vigente 2025 Prorrogado 2026	Vigente	Recaudación del I Trimestre	% al Trim.
INGRESOS CORRIENTES	72,821,240	72,821,240	9,030,497	12.4
Tasas	51,200	51,200	7,000	13.7
Venta de Servicios	41,565,000	41,565,000	8,791,689	21.2
Ingresos de No Operación	0	0	53,641	0.0
Intereses por Depósitos	83,440	83,440	52,515	62.9
Alquileres	121,600	121,600	125,652	103.3
Transferencias Corrientes del Gobierno General	31,000,000	31,000,000	0	0.0
INGRESOS DE CAPITAL	71,516,575	71,516,575	0	0.0
Transferencias de Capital del Gobierno General	71,516,575	71,516,575	0	0.0
Totales	144,337,815	144,337,815	9,030,497	6.3



Observaciones sobre Ejecución Trimestral

Durante el primer trimestre del ejercicio fiscal 2026, el Instituto Hondureño de Antropología e Historia (IHAH) registró una recaudación total de 9,030,497 Lempiras, equivalente al 6.3 % del presupuesto vigente de ingresos. Destacando el rubro de Venta de Servicios alcanzando una recaudación de 8,791,689 Lempiras, aportando el 97.4 % del total recaudado en el trimestre y el 21.2 % en relación con su presupuesto vigente. Este resultado evidencia la capacidad institucional, derivada de la ejecución de actividades turísticas, culturales y de prestación de servicios.

Respuesta de la Institución

No se requiere respuesta por parte de la institución.

d. Análisis de los Gastos

1. Gastos por Grupo

La clasificación por objeto del gasto se conceptúa como una disposición sistemática y homogénea de los bienes, servicios y las transferencias que el Sector Público aplica en el desarrollo de su gestión. Lo anterior permite identificar claramente y con transparencia los bienes y servicios que se adquieren, así como las transferencias que se ejecutan, la siguiente tabla brinda un resumen de los Gastos por grupo total fuentes. Para más detalles a nivel de Fuentes Nacionales. Vea Anexo 2 Objetiva Clasificación del Gasto por Objeto Tesoro Nacional.

Cuadro No. 2
Ejecución de Egresos por Grupo de Gasto
(Cifras en Lempiras)

Descripción	Vigente 2025 Prorrogado 2026	Vigente	Ejecutado I Trimestre	Disponible	% del Trim.
Servicios Personales	60,605,451	60,605,451	12,965,409	47,640,042	21.4
Servicios No Personales	7,907,982	7,907,982	638,257	7,269,725	8.1
Materiales y Suministros	3,043,607	3,043,607	176,786	2,866,821	5.8
Bienes Capitalizables	62,610,615	62,610,615	1,838,689	60,771,928	2.9
Transferencias y Donaciones	10,170,160	10,170,160	0	10,170,160	0.0
Totales	144,337,815	144,337,815	15,619,141	15,619,139	10.8



Observaciones sobre Ejecución Trimestral

Los gastos ejecutados por el IHAH en el primer trimestre ascienden a 15,619,139 Lempiras, equivalente al 10.8% del presupuesto vigente prorrogado, destacando los Servicios Personales, correspondiendo a pago de sueldos y salarios, aportes patronales y colaterales, en cumplimiento a las cláusulas del contrato colectivo de trabajo, seguidamente del grupo de Bienes Capitalizables.

Respuesta de la Institución

No se requiere respuesta por parte de la institución.

2. Gastos por Programa

Esta sección brinda una descripción general tanto del desempeño financiero como el físico de cada programa para el primer trimestre. Algunos programas administrativos no tienen productos identificados. La información financiera de estos programas ha sido consolidada. Para información detallada ver Anexo 3 Ejecución por Programa y Grupo de Gasto.

a. Programas Administrativos (001-Actividades Centrales / 99 Transferencias)

Programa: 99 Transferencias

Este programa está orientado a cumplir con la transferencia que por ley se realiza al IHADFA. (Ver Anexo 3 ejecución por Programa y Grupo de Gasto).

Cuadro No. 3
Ejecución de Egresos por Programas Administrativos
(Cifras en Lempiras)

Vigente 2025 Prorrogado 2026	Vigente	Ejecutado I Trimestre	Disponibile	% del Trimestre
10,000	10,000	0	10,000	0.0

Observaciones sobre Ejecución Trimestral

En el primer trimestre el programa de Transferencias no presenta ejecución de valores orientados a la transferencia que por ley se le otorga al Instituto Hondureño para la



Prevención y Tratamiento del Alcoholismo, Drogadicción y Farmacodependencia (IHADFA), esperando dicha erogación sea realizada en los próximos trimestres.

Respuesta de la Institución

No se requiere respuesta por parte de la institución.

Modificaciones presupuestarias relevantes del programa

Para el primer trimestre no se registran modificaciones presupuestarias para el programa.

b. Programas Operativos

Programa: 53 Promoción y Desarrollo de la Cultura, Arte y Deportes

Este programa cuenta con un presupuesto vigente de 144,327,815 Lempiras teniendo como objetivo el desarrollo de actividades de dirección, coordinación y administración de los recursos del Instituto las actividades de promoción, a fin de incentivar las visitas de personas a los parques arqueológicos y museos. Así como, la función de la restauración de piezas arqueológicas y bienes que forman parte del patrimonio cultural de la nación.

Cuadro No. 5
Ejecución de Egresos por Programa
(Cifras en Lempiras)

Información Financiera					
Vigente 2025 Prorrogado 2026	Vigente	Ejecutado I Trimestre	Disponible		% Trimestre
144,327,815	144,327,815	15,619,141	128,708,674		10.8
Información Física					
Descripción del Producto	Informe De Actividades, Ejecución Presupuestaria Y Estados Financieros.			Unidad de Medida del Producto	Informe
Trimestral					
Programado		Ejecutado		% Ejecutado	
Cantidad	Asignación Presupuestaria	Cantidad	Asignación Presupuestaria	Cantidad	Asignación Presupuestaria
0	0	0	15,619,141	0	0
Anual					
Programado		Ejecutado		% Ejecutado	
Cantidad	Asignación Presupuestaria	Cantidad	Asignación Presupuestaria	Cantidad	Asignación Presupuestaria
0	0	0	15,619,141	0	0



Observaciones sobre Ejecución Trimestral

La asignación financiera del programa muestra una ejecución en el primer trimestre de 15,619,141 Lempiras (10.8%), con relación al presupuesto vigente prorrogado. Del total ejecutado, destaca el 83.0% (12,965,409) correspondiente a la ejecución de los Servicios Personales, seguidamente, los Bienes Capitalizables con una ejecución de 1,838,689 Lempiras (11.8%), con relación al total recaudado.

Respuesta de la Institución

No se requiere respuesta por parte de la institución.

Modificaciones presupuestarias relevantes del programa

En el primer trimestre no se realizó modificaciones en el programa.



IV. RECOMENDACIONES

- J) La Institución debe aplicar la normativa vigente para la ejecución del presupuesto contenida en la Ley Orgánica del Presupuesto, Normas Técnicas del Subsistema de Presupuesto y de las Disposiciones Generales del Presupuesto y su Reglamento.
- J) Dar cumplimiento en tiempo y forma con lo establecido en el Artículo 262 de las Disposiciones Generales del Presupuesto Vigentes a fin de que remitan a la Secretaría de Estado en el Despacho de Finanzas dentro de los primeros 15 días hábiles del mes siguiente de finalizado el trimestre, un informe en formato digital con la ejecución física y financiera del Plan Operativo Anual del Presupuesto.



V. ANEXOS

1. Clasificación de los Recursos por Rubro.
2. Clasificación del Objeto Específico del Gasto
 - 2.1 Objetiva Clasificación del Gasto por Objeto Tesoro Nacional.
 - 2.2 Objetiva Clasificación del Gasto por Objeto Recursos Propios.
3. Gasto por Programa y Grupo.

ANEXO No. 1
SECRETARÍA DE FINANZAS
ADMINISTRACIÓN PÚBLICA DESCENTRALIZADA
INSTITUCIÓN: 505 INSTITUTO HONDUREÑO DE ANTROPOLOGÍA E HISTORIA (IHAH)
CLASIFICACIÓN DE LOS INGRESOS POR RUBROS
PRIMER TRIMESTRE 2026
FONDOS TOTALES
(Cifras en Lempiras)

Rubro	Descripción	Vigente 2025 Prorrogado 2026	Vigente	Recaudado I Trimestre	Variación Trimestral	
					Vig - Recaudado	% de Ejecución
	INGRESOS CORRIENTES	72,821,240	72,821,240	9,030,497	63,790,743	12.4
12000	INGRESOS NO TRIBUTARIOS	51,200	51,200	7,000	44,200	13.7
12100	TASAS	51,200	51,200	7,000	44,200	13.7
12121	Emision de Constancias, Certificaciones y Otros	51,200	51,200	7,000	44,200	13.7
15000	VENTAS DE BIENES Y SERVICIOS DEL GOBIERNO GENERAL	41,565,000	41,565,000	8,791,689	32,773,311	21.2
15200	VENTA DE SERVICIOS	41,565,000	41,565,000	8,791,689	32,773,311	21.2
15299	Venta de Servicios Varios	41,565,000	41,565,000	8,791,689	32,773,311	21.2
16000	INGRESOS DE OPERACIÓN	0	0	53,641	-53,641	0.0
16900	INGRESOS DE NO OPERACIÓN	0	0	53,641	-53,641	0.0
16999	Ingresos Varios de No Operación	0	0	53,641	-53,641	0.0
17000	RENTAS DE LA PROPIEDAD	205,040	205,040	178,167	26,873	86.9
17300	INTERESES POR DEPÓSITOS	83,440	83,440	52,515	30,925	62.9
17301	Interes por Depósitos Internos	83,440	83,440	52,515	30,925	62.9
17600	ALQUILERES	121,600	121,600	125,652	-4,052	103.3
17605	Otros Alquileres	121,600	121,600	125,652	-4,052	103.3
18000	TRANSFERENCIAS Y DONACIONES CORRIENTES A INSTITUCIONES DEL SECTOR PÚBLICO	31,000,000	31,000,000	0	31,000,000	0.0
18100	TRANSFERENCIAS Y DONACIONES CORRIENTES DEL GOBIERNO GENERAL	31,000,000	31,000,000	0	31,000,000	0.0
18101	Transferencias Corrientes de la Administración Central	31,000,000	31,000,000	0	31,000,000	0.0
	INGRESOS DE CAPITAL	71,516,575	71,516,575	0	71,516,575	0.0
22000	TRANSFERENCIAS Y DONACIONES DE CAPITAL	71,516,575	71,516,575	0	71,516,575	0.0
22100	TRANSFERENCIAS DE CAPITAL DEL GOBIERNO GENERAL	71,516,575	71,516,575	0	71,516,575	0.0
22101	Transferencias de Capital de la Administración Central	71,516,575	71,516,575	0	71,516,575	0.0
	Total	144,337,815	144,337,815	9,030,497	135,307,318	6.3

ANEXO No. 1
SECRETARÍA DE FINANZAS
ADMINISTRACIÓN PÚBLICA DESCENTRALIZADA
INSTITUCIÓN: 505 INSTITUTO HONDUREÑO DE ANTROPOLOGÍA E HISTORIA (IHAH)
CLASIFICACIÓN DE LOS INGRESOS POR RUBROS
PRIMER TRIMESTRE 2026
TESORO NACIONAL
(Cifras en Lempiras)

Rubro	Descripción	Vigente 2025 Prorrogado 2026	Vigente	Recaudado I Trimestre	Variación Trimestral	
					Vig - Recaudado	% de Ejecución
10000	INGRESOS CORRIENTES	31,000,000	31,000,000	0	31,000,000	0.0
18000	TRANSFERENCIAS Y DONACIONES CORRIENTES A INSTITUCIONES DEL SECTOR PÚBLICO	31,000,000	31,000,000	0	31,000,000	0.0
18100	TRANSFERENCIAS Y DONACIONES CORRIENTES DEL GOBIERNO GENERAL	31,000,000	31,000,000	0	31,000,000	0.0
18101	Transferencias Corrientes de la Administración Central	31,000,000	31,000,000	0	31,000,000	0.0
20000	INGRESOS DE CAPITAL	71,516,575	71,516,575	0	71,516,575	0.0
22000	TRANSFERENCIAS Y DONACIONES DE CAPITAL	71,516,575	71,516,575	0	71,516,575	0.0
22100	TRANSFERENCIAS DE CAPITAL DEL GOBIERNO GENERAL	71,516,575	71,516,575	0	71,516,575	0.0
22101	Transferencias de Capital de la Administración Central	71,516,575	71,516,575	0	71,516,575	0.0
	Total	102,516,575	102,516,575	0	102,516,575	0.0

RECURSOS PROPIOS
(Cifras en Lempiras)

Rubro	Descripción	Vigente 2025 Prorrogado 2026	Vigente	Recaudado I Trimestre	Variación Trimestral	
					Vig - Recaudado	% de Ejecución
	INGRESOS CORRIENTES	41,821,240	41,821,240	9,030,497	32,790,743	21.6
12000	INGRESOS NO TRIBUTARIOS	51,200	51,200	7,000	44,200	13.7
12100	TASAS	51,200	51,200	7,000	44,200	13.7
12121	Emision de Constancias, Certificaciones y Otros	51,200	51,200	7,000	44,200	13.7
15000	VENTAS DE BIENES Y SERVICIOS DEL GOBIERNO GENERAL	41,565,000	41,565,000	8,791,689	32,773,311	21.2
15200	VENTA DE SERVICIOS	41,565,000	41,565,000	8,791,689	32,773,311	21.2
15299	Venta de Servicios Varios	41,565,000	41,565,000	8,791,689	32,773,311	21.2
16000	INGRESOS DE OPERACIÓN	0	0	53,641	-53,641	0.0
16900	INGRESOS DE NO OPERACIÓN	0	0	53,641	-53,641	0.0
16999	Ingresos Varios de No Operación	0	0	53,641	-53,641	0.0
17000	RENTAS DE LA PROPIEDAD	205,040	205,040	178,167	26,873	86.9
17300	INTERESES POR DEPÓSITOS	83,440	83,440	52,515	30,925	62.9
17301	Interes por Depósitos Internos	83,440	83,440	52,515	30,925	62.9
17600	ALQUILERES	121,600	121,600	125,652	-4,052	103.3
17605	Otros Alquileres	121,600	121,600	125,652	-4,052	103.3
	Total	41,821,240	41,821,240	9,030,497	32,790,743	21.6

ANEXO No. 2
SECRETARÍA DE FINANZAS
ADMINISTRACIÓN PÚBLICA DESCENTRALIZADA
INSTITUCIÓN: 505 INSTITUTO HONDUREÑO DE ANTROPOLOGÍA E HISTORIA (IHAH)
CLASIFICACIÓN DEL GASTO SEGÚN OBJETO
PRIMER TRIMESTRE 2026
FONDOS TOTALES
(Cifras en Lempiras)

Código	Descripción	Vigente 2025 Prorrogado 2026	Vigente	Ejecutado I Trimestre	Variación Trimestral	
					Vig - Ejecutado	% de Ejecución
10000	SERVICIOS PERSONALES	60,605,451	60,605,451	12,965,409	47,640,042	21.4
11100	Sueldos Básicos	37,527,594	37,527,594	8,578,206	28,949,388	22.9
11400	Adicionales	1,294,068	1,294,068	0	1,294,068	0.0
11510	Decimotercer Mes	3,127,362	3,127,362	7,505	3,119,857	0.2
11520	Decimocuarto Mes	3,127,362	3,127,362	42,145	3,085,217	1.3
11600	Complementos	3,422,290	3,422,290	1,379,216	2,043,074	40.3
11710	Contribuciones al Instituto Nacional de Jubilaciones y Pensiones de los Empleados y Funcionarios del Poder Ejecutivo	5,441,579	5,441,579	1,194,377	4,247,202	21.9
11750	Contribuciones para Seguro Social	1,213,158	1,213,158	198,780	1,014,378	16.4
11760	Contribuciones al Instituto Nacional de Formación Profesional	472,038	472,038	91,888	380,150	19.5
12910	Contratos Especiales	900,000	900,000	0	900,000	0.0
16100	Beneficios	80,000	80,000	24,000	56,000	30.0
16200	Compensaciones	4,000,000	4,000,000	1,449,292	2,550,708	36.2
20000	SERVICIOS NO PERSONALES	7,907,982	7,907,982	638,257	7,269,725	8.1
21110	Suministro De Energía Eléctrica	1,584,000	1,584,000	0	1,584,000	0.0
21200	Agua	405,420	405,420	83,805	321,615	20.7
21410	Correo Postal	900	900	0	900	0.0
21420	Telefonía Fija	92,692	92,692	21,900	70,792	23.6
21430	Telefonía Celular	40,000	40,000	443	39,557	1.1
22250	Alquiler de Equipo para Computación	50,000	50,000	8,000	42,000	16.0
23100	Mantenimiento y Reparación de Edificios y Locales	100,000	100,000	0	100,000	0.0
23200	Mantenimiento y Reparación de Equipos y Medios de Transporte	345,000	345,000	29,765	315,236	8.6
23500	Limpieza, Aseo y Fumigación	15,000	15,000	0	15,000	0.0
23600	Mantenimiento de Sistemas Informáticos	15,000	15,000	0	15,000	0.0
25100	Servicio de Transporte	27,300	27,300	4,720	22,580	17.3
25300	Servicio de Imprenta, Publicaciones y Reproducciones	1,148,000	1,148,000	2,990	1,145,010	0.3
25400	Primas y Gastos de Seguro	402,245	402,245	12,000	390,245	3.0
25500	Comisiones y Gastos Bancarios	1,500	1,500	0	1,500	0.0

ANEXO No. 2
SECRETARÍA DE FINANZAS
ADMINISTRACIÓN PÚBLICA DESCENTRALIZADA
INSTITUCIÓN: 505 INSTITUTO HONDUREÑO DE ANTROPOLOGÍA E HISTORIA (IHAH)
CLASIFICACIÓN DEL GASTO SEGÚN OBJETO
PRIMER TRIMESTRE 2026
FONDOS TOTALES
(Cifras en Lempiras)

Código	Descripción	Vigente 2025 Prorrogado 2026	Vigente	Ejecutado I Trimestre	Variación Trimestral	
					Vig - Ejecutado	% de Ejecución
25600	Publicidad y Propaganda	200,000	200,000	0	200,000	0.0
25700	Servicio de Internet	279,240	279,240	80,037	199,203	28.7
26210	Viáticos Nacionales	929000	929,000	122,797	806,203	13.2
27116	Impuestos a Servicios de Vias Publicas	65,000	65,000	731	64,269	1.1
27122	Impuesto sobre Bienes Inmuebles	83,000	83,000	3,000	80,000	3.6
27129	Impuestos Municipales Varios	400,000	400,000	237,533	162,467	59.4
29100	Ceremonial y Protocolo	439,000	439,000	30,536	408464	7.0
29200	Servicios de Vigilancia	1,285,685	1,285,685	0	1,285,685	0.0
30000	MATERIALES Y SUMINISTROS	3,043,607	3,043,607	176,786	2,866,821	5.8
31110	Productos Alimenticios Y Bebidas	441,868	441,868	58,511	383,357	13.2
31200	Alimentos para Animales	120,000	120,000	21,240	98,760	17.7
31420	Productos Forestales	10,000	10,000	0	10,000	0.0
31500	Madera, Corcho y sus Manufacturas	73,000	73,000	0	73,000	0.0
32200	Confecciones Textiles	20,000	20,000	0	20,000	0.0
33100	Productos De Papel Y Cartón	169,940	169,940	1,000	168,940	0.6
33300	Productos de Artes Gráficas	108,152	108,152	0	108,152	0.0
33700	Especies Timbradas y Valores	5,000	5,000	400	4,600	8.0
35100	Productos Químicos	30,900	30,900	0	30,900	0.0
35210	Productos Farmacéuticos y Medicinales Varios	14,300	14,300	0	14,300	0.0
35400	Insecticidas, Fumigantes y Otros	42,000	42,000	0	42,000	0.0
35500	Tintas, Pinturas y Colorantes	143,500	143,500	0	143,500	0.0
35610	Gasolina	275500	275,500	28,750	246,750	10.4
35620	Diesel	489,647	489,647	37,400	452,247	7.6
35640	Gas LPG	6500	6,500	3,256	3,244	50.1
35650	Aceites y Grasas Lubricantes	128,000	128,000	9,300	118,700	7.3
35700	Específicos Veterinarios y Productos Varios para Animales	10,000	10,000	0	10,000	0.0
35800	Productos de Material Plástico	86,500	86,500	0	86,500	0.0

ANEXO No. 2
SECRETARÍA DE FINANZAS
ADMINISTRACIÓN PÚBLICA DESCENTRALIZADA
INSTITUCIÓN: 505 INSTITUTO HONDUREÑO DE ANTROPOLOGÍA E HISTORIA (IHAH)
CLASIFICACIÓN DEL GASTO SEGÚN OBJETO
PRIMER TRIMESTRE 2026
FONDOS TOTALES
(Cifras en Lempiras)

Código	Descripción	Vigente 2025 Prorrogado 2026	Vigente	Ejecutado I Trimestre	Variación Trimestral	
					Vig - Ejecutado	% de Ejecución
36100	Productos Ferrosos	39,700	39,700	0	39,700	0.0
36400	Herramientas Menores	66,300	66,300	0	66,300	0.0
36930	Elementos de Ferretería	216,000	216,000	10,829	205,171	5.0
37100	Productos De Cemento, Asbesto, Yeso Y Otros	25,000	25,000	0	25,000	0.0
37500	Minerales Metalíferos	10,000	10,000	0	10,000	0.0
37800	Piedra, Arcilla Y Arena	6,000	6,000	0	6,000	0.0
39100	Elementos de Limpieza y Aseo Personal	175,000	175,000	0	175,000	0.0
39200	Utiles de Escritorio, Oficina y Enseñanza	69,300	69,300	0	69,300	0.0
39300	Utiles y Materiales Eléctricos	68,000	68,000	0	68,000	0.0
39400	Utensilios de Cocina y Comedor	2,500	2,500	0	2,500	0.0
39600	Repuestos y Accesorios	191,000	191,000	6,101	184,899	3.2
40000	BIENES CAPITALIZABLES	62,610,615	62,610,615	1,838,689	60,771,926	2.9
47310	Conservación Y Mejoras De Bienes Culturales	51,126,172	51,126,172	5,038	51,121,134	0.0
47320	Supervisión De Conservación Y Mejoras De Bienes Culturales	11,484,443	11,484,443	1,833,650	9,650,793	16.0
50000	TRANSFERENCIAS Y DONACIONES	10,170,160	10,170,160	0	10,170,160	0.0
51240	Beneficios Especiales	125,160	125,160	0	125,160	0.0
52110	Transferencias Corrientes a Instituciones de la Administración Central	20,000	20,000	0	20,000	0.0
52120	Transferencias Corrientes a Instituciones Descentralizadas	10,000	10,000	0	10,000	0.0
52180	Transferencias Corrientes a Otros Entes del Sector Público	10,000,000	10,000,000	0	10,000,000	0.0
53310	Transferencias a Organismos Internacionales - Cuotas Ordinarias	15,000	15,000	0	15,000	0.0
	Total	144,337,815	144,337,815	15,619,141	128,718,674	10.8

ANEXO No. 2.1
SECRETARÍA DE FINANZAS
ADMINISTRACIÓN PÚBLICA DESCENTRALIZADA
INSTITUCIÓN: 505 INSTITUTO HONDUREÑO DE ANTROPOLOGÍA E HISTORIA (IAH)
CLASIFICACIÓN DEL GASTO SEGÚN OBJETO
PRIMER TRIMESTRE 2026
TESORO NACIONAL
(Cifras en Lempiras)

Código	Descripción	Vigente 2025 Prorrogado 2026	Vigente	Ejecutado I Trimestre	Variación Trimestral	
					Vig - Ejecutado	% de Ejecución
10000	SERVICIOS PERSONALES	31,000,000	31,000,000	2,462,014	28,537,986	7.9
11100	Sueldos Básicos	31,000,000	31,000,000	2,462,014	28,537,986	7.9
20000	SERVICIOS NO PERSONALES	2,240,000	2,240,000	2,990	2,237,010	0.1
23100	Mantenimiento y Reparación de Edificios y Locales	90,000	90,000	0	90,000	0.0
23200	Mantenimiento y Reparación de Equipos y Medios de Transporte	215,000	215,000	0	215,000	0.0
23500	Limpieza, Aseo y Fumigación	15,000	15,000	0	15,000	0.0
23600	Mantenimiento de Sistemas Informáticos	15,000	15,000	0	15,000	0.0
25300	Servicio de Imprenta, Publicaciones y Reproducciones	1,098,000	1,098,000	2,990	1,095,010	0.3
25400	Primas y Gastos de Seguro	80,000	80,000	0	80,000	0.0
25600	Publicidad y Propaganda	150,000	150,000	0	150,000	0.0
26210	Viáticos Nacionales	338,000	338,000	0	338,000	0.0
29100	Ceremonial y Protocolo	239,000	239,000	0	239,000	0.0
30000	MATERIALES Y SUMINISTROS	2,165,960	2,165,960	17,330	2,148,630	0.8
31110	Productos Alimenticios Y Bebidas	237,868	237,868	0	237,868	0.0
31420	Productos Forestales	10,000	10,000	0	10,000	0.0
31500	Madera, Corcho y sus Manufacturas	73,000	73,000	0	73,000	0.0
32200	Confecciones Textiles	20,000	20,000	0	20,000	0.0
33100	Productos de Papel y Cartón	165,940	165,940	0	165,940	0.0
33300	Productos de Artes Gráficas	108,152	108,152	0	108,152	0.0
33700	Especies Timbradas y Valores	5,000	5,000	400	4,600	8.0
35100	Productos Químicos	30,900	30,900	0	30,900	0.0
35210	Productos Farmacéuticos y Medicinales Varios	14,300	14,300	0	14,300	0.0
35400	Insecticidas, Fumigantes y Otros	42,000	42,000	0	42,000	0.0
35500	Tintas, Pinturas y Colorantes	143,500	143,500	0	143,500	0.0
35610	Gasolina	105,000	105,000	0	105,000	0.0

ANEXO No. 2.1
SECRETARÍA DE FINANZAS
ADMINISTRACIÓN PÚBLICA DESCENTRALIZADA
INSTITUCIÓN: 505 INSTITUTO HONDUREÑO DE ANTROPOLOGÍA E HISTORIA (IAH)
CLASIFICACIÓN DEL GASTO SEGÚN OBJETO
PRIMER TRIMESTRE 2026
TESORO NACIONAL
(Cifras en Lempiras)

Código	Descripción	Vigente 2025 Prorrogado 2026	Vigente	Ejecutado I Trimestre	Variación Trimestral	
					Vig - Ejecutado	% de Ejecución
35620	Diesel	250,000	250,000	0	250,000	0.0
35700	Específicos Veterinarios y Productos Varios para Animales	10,000	10,000	0	10,000	0.0
35800	Productos de Material Plástico	86,500	86,500	0	86,500	0.0
36100	Productos Ferrosos	39,700	39,700	0	39,700	0.0
36400	Herramientas Menores	66,300	66,300	0	66,300	0.0
36930	Elementos de Ferretería	211,000	211,000	10,829	200,171	5.1
37100	Productos De Cemento, Asbesto, Yeso Y Otros	25,000	25,000	0	25,000	0.0
37500	Minerales Metalíferos	10,000	10,000	0	10,000	0.0
37800	Piedra, Arcilla Y Arena	6,000	6,000	0	6,000	0.0
39100	Elementos de Limpieza y Aseo Personal	175,000	175,000	0	175,000	0.0
39200	Útiles de Escritorio, Oficina y Enseñanza	69,300	69,300	0	69,300	0.0
39300	Útiles y Materiales Eléctricos	68,000	68,000	0	68,000	0.0
39400	Utensilios de Cocina y Comedor	2,500	2,500	0	2,500	0.0
39600	Repuestos y Accesorios	191,000	191,000	6,101	184,899	3.2
40000	BIENES CAPITALIZABLES	27,110,615	27,110,615	5,038	27,105,577	0.0
47310	Conservación y Mejoras de Bienes Culturales	21,126,172	21,126,172	5,038	21,121,134	0.0
47320	Supervisión de Conservación y Mejoras de Bienes Culturales	5,984,443	5,984,443	0	5,984,443	0.0
50000	TRANSFERENCIAS Y DONACIONES	10,000,000	10,000,000	0	10,000,000	0.0
52180	Transferencias Corrientes a Otros Entes del Sector Público	10,000,000	10,000,000	0	10,000,000	0.0
	Total	72,516,575	72,516,575	2,487,373	70,029,202	3.4

ANEXO No. 2.2
SECRETARÍA DE FINANZAS
ADMINISTRACIÓN PÚBLICA DESCENTRALIZADA
INSTITUCIÓN: 505 INSTITUTO HONDUREÑO DE ANTROPOLOGÍA E HISTORIA (IAH)
CLASIFICACIÓN DEL GASTO SEGÚN OBJETO
PRIMER TRIMESTRE 2026
RECURSOS PROPIOS
(Cifras en Lempiras)

Código	Descripción	Vigente 2025 Prorrogado 2026	Vigente	Ejecutado I Trimestre	Ejecutado Acumulado	Variación Trimestral	
						Vig - Ejecutado	% de Ejecución
10000	SERVICIOS PERSONALES	29,605,451	29,605,451	10,503,394	10,503,394	19,102,057	35.5
11100	Sueldos Básicos	6,527,594	6,527,594	6,116,191	6,116,191	411,403	93.7
11400	Adicionales	1,294,068	1,294,068	0	0	1,294,068	0.0
11510	Decimotercer Mes	3,127,362	3,127,362	7,505	7,505	3,119,857	0.2
11520	Decimocuarto Mes	3,127,362	3,127,362	42,145	42,145	3,085,217	1.3
11600	Complementos	3,422,290	3,422,290	1,379,216	1,379,216	2,043,074	40.3
11710	Contribuciones al Instituto Nacional de Jubilaciones y Pensiones de los Empleados y Funcionarios del Poder Ejecutivo	5,441,579	5,441,579	1,194,377	1,194,377	4,247,202	21.9
11750	Contribuciones para Seguro Social	1,213,158	1,213,158	198,780	198,780	1,014,378	16.4
11760	Contribuciones al Instituto Nacional de Formación Profesional	472,038	472,038	91,888	91,888	380,150	19.5
12910	Contratos Especiales	900,000	900,000	0	0	900,000	0.0
16100	Beneficios	80,000	80,000	24,000	24,000	56,000	30.0
16200	Compensaciones	4,000,000	4,000,000	1,449,292	1,449,292	2,550,708	36.2
20000	SERVICIOS NO PERSONALES	5,667,982	5,667,982	635,267	635,267	5,032,715	11.2
21110	Suministro De Energía Eléctrica	1,584,000	1,584,000	0	0	1,584,000	0.0
21200	Agua	405,420	405,420	83,805	83,805	321,615	20.7
21410	Correo Postal	900	900	0	0	900	0.0
21420	Telefonía Fija	92,692	92,692	21,900	21,900	70,792	23.6
21430	Telefonía Celular	40,000	40,000	443	443	39,557	1.1
22250	Alquiler de Equipo para Computación	50,000	50,000	8,000	8,000	42,000	16.0
23100	Mantenimiento y Reparación de Edificios y Locales	10,000	10,000	0	0	10,000	0.0
23200	Mantenimiento y Reparación de Equipos y Medios de Transporte	130,000	130,000	29,765	29,765	100,236	22.9
25100	Servicio de Transporte	27,300	27,300	4,720	4,720	22,580	17.3
25300	Servicio de Imprenta, Publicaciones y Reproducciones	50,000	50,000	0	0	50,000	0.0
25400	Primas y Gastos de Seguro	322,245	322,245	12,000	12,000	310,245	3.7
25500	Comisiones y Gastos Bancarios	1,500	1,500	0	0	1,500	0.0
25600	Publicidad y Propaganda	50,000	50,000	0	0	50,000	0.0
25700	Servicio de Internet	279,240	279,240	80,037	80,037	199,203	28.7

ANEXO No. 2.2
SECRETARÍA DE FINANZAS
ADMINISTRACIÓN PÚBLICA DESCENTRALIZADA
INSTITUCIÓN: 505 INSTITUTO HONDUREÑO DE ANTROPOLOGÍA E HISTORIA (IAH)
CLASIFICACIÓN DEL GASTO SEGÚN OBJETO
PRIMER TRIMESTRE 2026
RECURSOS PROPIOS
(Cifras en Lempiras)

Código	Descripción	Vigente 2025 Prorrogado 2026	Vigente	Ejecutado I Trimestre	Ejecutado Acumulado	Variación Trimestral	
						Vig - Ejecutado	% de Ejecución
26210	Viáticos Nacionales	591,000	591,000	122,797	122,797	468,203	20.8
27116	Impuestos a Servicios de Vías Publicas	65,000	65,000	731	731	64,269	1.1
27122	Impuesto sobre Bienes Inmuebles	83,000	83,000	3,000	3,000	80,000	3.6
27129	Impuestos Municipales Varios	400,000	400,000	237,533	237,533	162,467	59.4
29100	Ceremonial y Protocolo	200,000	200,000	30,536	30,536	169,464	15.3
29200	Servicios de Vigilancia	1,285,685	1,285,685	0	0	1,285,685	0.0
30000	MATERIALES Y SUMINISTROS	877,647	877,647	159,456	159,456	718,191	18.2
31110	Productos Alimenticios Y Bebidas	204,000	204,000	58,511	58,511	145,489	28.7
31200	Alimentos para Animales	120,000	120,000	21,240	21,240	98,760	17.7
33100	Productos De Papel Y Cartón	4,000	4,000	1,000	1,000	3,000	25.0
35610	Gasolina	170,500	170,500	28,750	28,750	141,750	16.9
35620	Diesel	239,647	239,647	37,400	37,400	202,247	15.6
35640	Gas LPG	6,500	6,500	3,256	3,256	3,244	50.1
35650	Aceites y Grasas Lubricantes	128,000	128,000	9,300	9,300	118,700	7.3
36930	Elementos de Ferreteria	5,000	5,000	0	0	5,000	0.0
40000	BIENES CAPITALIZABLES	5,500,000	5,500,000	1,833,650	1,833,650	3,666,350	33.3
47320	SupervisióN De ConservacióN Y Mejoras De Bienes Culturales	5,500,000	5,500,000	1,833,650	1,833,650	3,666,350	33.3
50000	TRANSFERENCIAS Y DONACIONES	170,160	170,160	0	0	170,160	0.0
51240	Beneficios Especiales	125,160	125,160	0	0	125,160	0.0
52110	Transferencias Corrientes a Instituciones de la Administración Central	20,000	20,000	0	0	20,000	0.0
52120	Transferencias Corrientes a Instituciones Descentralizadas	10,000	10,000	0	0	10,000	0.0
53310	Transferencias a Organismos Internacionales - Cuotas Ordinarias	15,000	15,000	0	0	15,000	0.0
	Total	41,821,240	41,821,240	13,131,768	13,131,768	28,689,472	31.4

ANEXO No. 3
SECRETARÍA DE FINANZAS
ADMINISTRACIÓN PÚBLICA DESCENTRALIZADA
INSTITUCIÓN: 505 INSTITUTO HONDUREÑO DE ANTROPOLOGÍA E HISTORIA (IAH)
GASTO POR PROGRAMA Y GRUPO
PRIMER TRIMESTRE 2026
(Cifras en Lempiras)

Programa	Grupo de Gasto	Descripción	Vigente 2025 Prorrogado 2026	Vigente	Ejecutado I Trimestre	Variación Trimestral	
						Vig - Ejecutado	% de Ejecución
53		PROMOCIÓN Y DESARROLLO DE LA CULTURA, ARTES Y DEPORTES	144,327,815	144,327,815	15,619,141	128,708,674	10.8
	10000	SERVICIOS PERSONALES	60,605,451	60,605,451	12,965,409	47,640,042	21.4
	20000	SERVICIOS NO PERSONALES	7,907,982	7,907,982	638,257	7,269,725	8.1
	30000	MATERIALES Y SUMINISTROS	3,043,607	3,043,607	176,786	2,866,821	5.8
	40000	BIENES CAPITALIZABLES	62,610,615	62,610,615	1,838,689	60,771,926	2.9
	50000	TRANSFERENCIAS Y DONACIONES	10,160,160	10,160,160	0	10,160,160	0.0
99		TRANSFERENCIAS	10,000	10,000	0	0	0.0
	50000	TRANSFERENCIAS Y DONACIONES	10,000	10,000	0	10,000	0.0
		Total	144,337,815	144,337,815	15,619,141	128,708,674	10.8