



**Informe de Seguimiento y Evaluación  
de la Ejecución Presupuestaria  
Física y Financiera  
al Primer Trimestre 2026**

**506 Consejo Nacional Supervisor  
de Cooperativas (CONSUCOOP)**



## **SEGUIMIENTO Y EVALUACIÓN DE LA GESTIÓN PRESUPUESTARIA PRIMER TRIMESTRE 2026**

### **506: CONSEJO NACIONAL SUPERVISOR DE COOPERATIVAS (CONSUCOOP)**

#### **I. ANTECEDENTES**

La Secretaría de Estado en el Despacho de Finanzas realiza el Informe de la Ejecución del Presupuesto de Ingresos y Egresos, con base a los artículos 45 y 46 Capítulo VII “Del Seguimiento y Evaluación de la Ejecución Presupuestaria” del Decreto Legislativo No.83-2004, contentivo de la Ley Orgánica del Presupuesto, Acuerdo No. 1341 de la Secretaría de Finanzas, publicado en el Diario Oficial La Gaceta el 12 de febrero 2009, que aprueba las Normas Técnicas del Subsistema de Presupuesto y Artículo 262 Capítulo VI “Monitoreo, Seguimiento y Evaluación” del Decreto Legislativo No. 4-2025 publicado en el diario oficial La Gaceta el 6 de febrero 2025, correspondiente a la Ley Anual del Presupuesto, Ejercicio Fiscal 2025 y sus Disposiciones Generales, Aprobadas por Congreso Nacional y prorrogadas para el primer trimestre 2026 en cumplimiento al artículo 29 Capítulo III de la Ley Orgánica de Presupuesto.

#### **a. Autoridad Legislativa**

Se crea mediante Decreto 174-2013 el Consejo Nacional Supervisor de Cooperativas, (CONSUCOOP), institución descentralizada del Estado, autónoma y con patrimonio propio, que tiene a su cargo la aplicación de la legislación cooperativa y autoridad de control de los entes cooperativos, se rige por esta Ley y demás leyes que por su naturaleza y similitud le apliquen.

#### **b. Misión**

Somos una Institución que por mandato Constitucional y de Ley tiene la responsabilidad de controlar, vigilar y supervisar los entes Cooperativos del país, mediante mecanismos preventivos y correctivos a fin de salvaguardar los intereses de los afiliados.



### **c. Funciones**

Conforme a lo estipulado en el Decreto de Creación, CONSUCOOP tiene como principales funciones las siguientes:

1. Aprobar la constitución, la disolución y la liquidación de cooperativas
2. Llevar el Registro Nacional de Cooperativas.
3. Llevar y mantener actualizada la información estadística del Movimiento Cooperativo.
4. Autorizar a las cooperativas para suscribir contratos o convenios de administración de fondos, entre las Cooperativas de cualquier grado, con entes públicos o privados. nacionales o extranjeros y dirigidos al desarrollo cualitativo y cuantitativo del sector social de la economía.

## **II. RESUMEN DE LA COMPOSICIÓN DEL PRESUPUESTO VIGENTE PRORROGADO**

El presente Informe contiene el análisis del Presupuesto de Ingresos y Egresos del Consejo Nacional Supervisor de Cooperativas (CONSUCOOP), correspondiente al primer trimestre de 2026.

CONSUCOOP cuenta con un presupuesto prorrogado de Ciento Veintinueve millones Setecientos Ochenta y Un Mil Trescientos Ochenta y Cinco Lempiras Exactos (129,781,385 Lempiras) representando el 0.03% del Presupuesto General de Ingresos y Egresos de la República y de las Instituciones Descentralizadas Prorrogado, que asciende a Cuatrocientos Cuarenta y Cuatro Mil Ochocientos Noventa y Tres Millones Setecientos Sesenta y Siete Mil Novecientos Treinta y Cinco Lempiras Exactos (444,893,767,935 Lempiras).

La siguiente sección del informe provee un análisis de la composición del presupuesto vigente:

### **a. Fuente de Presupuesto Vigente Prorrogado**

El presupuesto vigente prorrogado de CONSUCOOP asciende a 129,781,385 Lempiras, este presupuesto está constituido en un 70.3% (91,281,385 Lempiras) fuente (12) Recursos Propios; generados mediante la Supervisión y Regulación del Sistema Cooperativo y otros como principal fuente Financiamiento y 29.7% (38,500,000 Lempiras), fuente (11) del

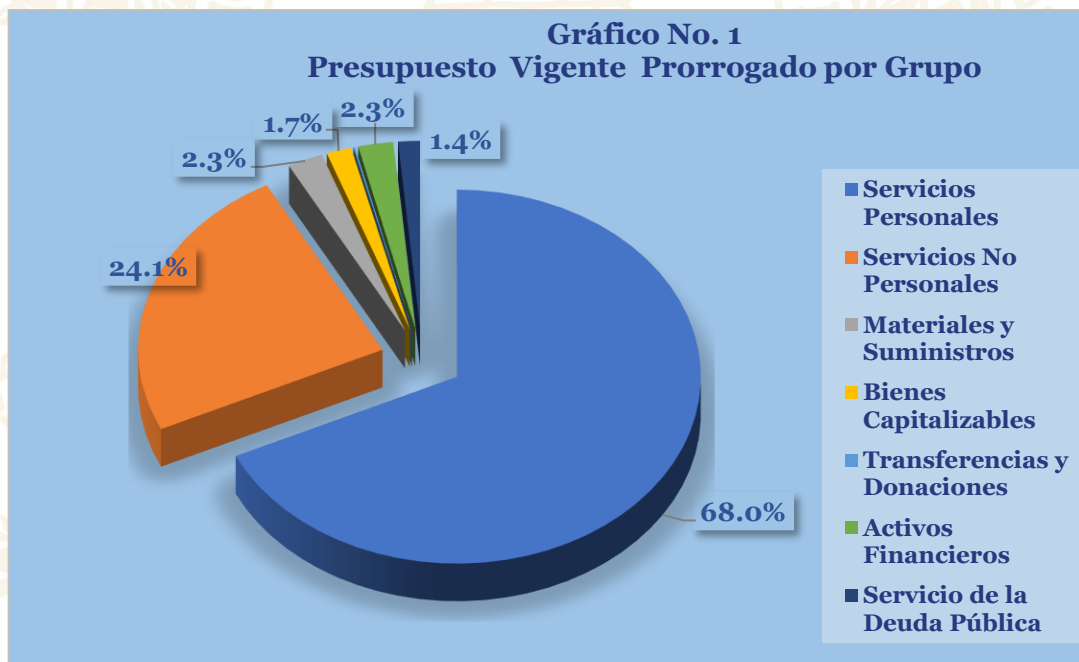


Tesoro Nacional; percibido a través de la Transferencia Corriente asignada por la Administración Central.

### **b. Presupuesto Vigente Prorrogado por Grupo**

Como se muestra en la gráfica siguiente, el Grupo del Gasto con mayor representatividad en el presupuesto vigente son los Servicios Personales con un 68.0% (88,281,385 Lempiras), correspondiendo a las asignaciones para el pago de planilla de su planta laboral de 150 empleados, colaterales, aportes patronales, para desarrollar la actividad principal de CONSUCOOP como ser la Supervisión y Regulación del Sistema Cooperativo a cargo del Consejo.

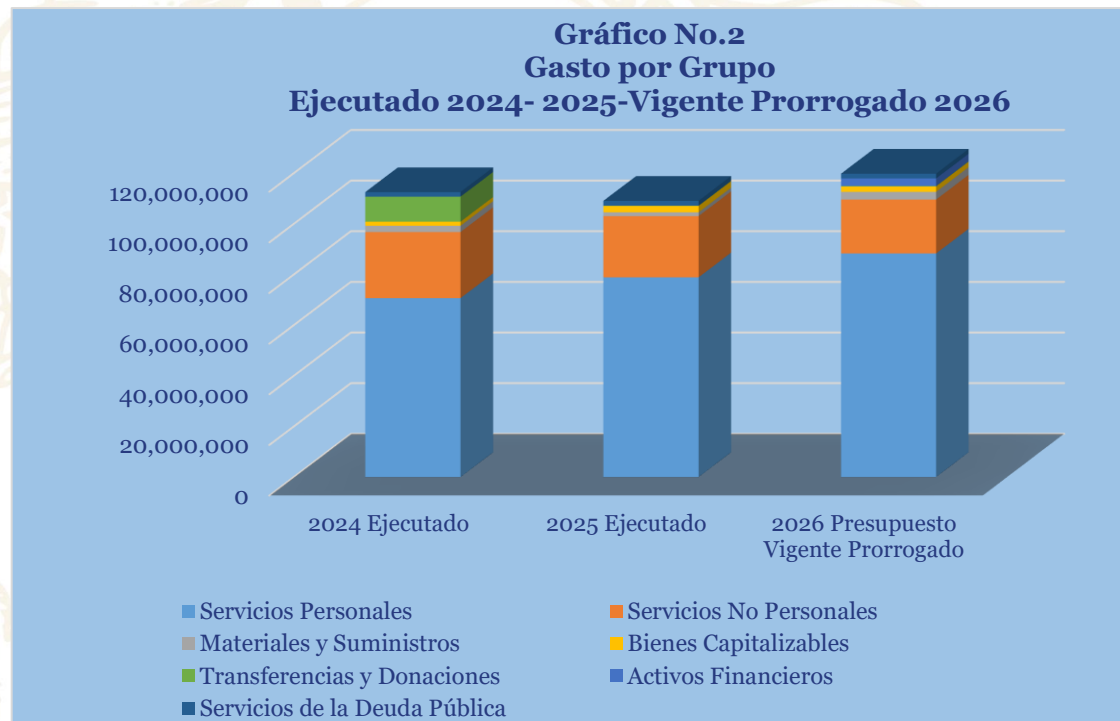
A continuación, observamos el comportamiento de los grupos del gasto en el siguiente gráfico:





**b. Gasto por Grupo Ejecutado 2024-2025-Vigente Prorrogado 2026**

La gráfica siguiente muestra la distribución del gasto por grupo, el presupuesto prorrogado ejecutado 2026 es mayor en un 19.0% (20,727,383 Lempiras), con relación al ejecutado en el 2025, incremento centrado en el grupo del gasto Servicios Personales, con un incremento de 11.9% (9,441,734 Lempiras), seguido por Servicios No Personales con un aumento de 29.3% (7,093,066 Lempiras), en comparación al 2025.



**c. Presupuesto Vigente Prorrogado por Programa**

El presupuesto vigente a nivel de programas se muestra en la siguiente gráfica, donde la mayor asignación se encuentra en el programa 11 Supervisión y Regularización del Sistema Cooperativo, con un monto de 129,77,385 Lempiras orientado a la consecución del fin primordial de CONSUCOOP, seguido del Programa 99 Transferencias con un monto de 10,000 Lempiras, la cual es orientada en su totalidad al Instituto Hondureño para la Prevención del Alcoholismo, Drogadicción y Farmacodependencia (IHADFA).

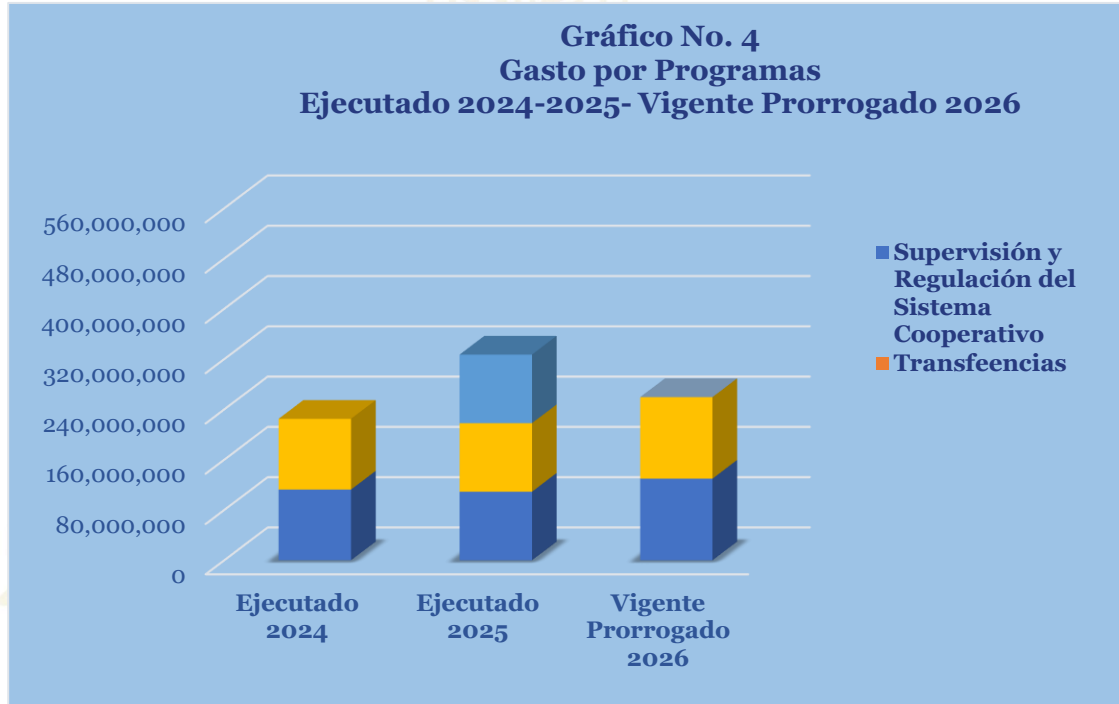


La distribución del presupuesto vigente por programas se refleja de la siguiente forma:



#### **d. Gasto por Programa Ejecutado 2024-2025-Vigente Prorrogado 2026**

La gráfica siguiente muestra el total de gastos por programa durante los últimos tres años comparado con el presupuesto vigente prorrogado para el primer trimestre del presente año. Se observa que en el presupuesto vigente prorrogado 2026, con relación al ejecutado del año anterior, muestra un incremento de 19.0%, esencialmente en el programa Supervisión y Regularización del Sistema Cooperativo, con una asignación vigente prorrogado de 129,771,385 Lempiras, monto mayor en un 19.0% (20,727,383 Lempiras) con relación al presupuesto ejecutado 2025 del programa, obedeciendo a una mayor asignación en el grupo del gastos Servicios Personales de 88,281,385 Lempiras, seguido por los Servicios No Personales con una asignación 31,283,268 Lempiras, el cual refleja un incremento del 29.3% en referencia al presupuesto ejecutado en 2025.



### III. ANÁLISIS DE LA EJECUCIÓN PRESUPUESTARIA

#### a. Asuntos Relevantes

En este trimestre CONSUCOOP operó con un presupuesto vigente 2025 prorrogado para 2026.

#### b. Análisis de los Objetivos

CONSUCOOP cuenta con un (1) objetivo estratégico del cual se deriva un (1) objetivo operativo que se describen a continuación:

1. Fortalecer la supervisión, regulación y control de las cooperativas a nivel nacional, mediante la realización de supervisiones periódicas diferenciadas por niveles de activos, la elaboración de normativas claras, la atención



oportuna de reclamos, la capacitación técnica con enfoque de género y la implementación de mecanismos eficaces en materia de prevención de LAFT, con el fin de garantizar el buen funcionamiento, mitigar riesgos y salvaguardar los intereses de los afiliados y cooperativistas.

### c. Análisis de los Ingresos

El presupuesto de ingresos vigente prorrogado del Consejo Nacional asciende a un total de 129,781,365 Lempiras, donde el 70.3 % (91,281,365 Lempiras) de fondos propios percibidos en su mayoría por las Contribuciones al Sistema Cooperativo a CONSUCOOP, seguido por la Venta de Bienes y Servicios del Gobierno, Rentas de la Propiedad y Alquileres y 29.7% (38,500,000 Lempiras), corresponde a fondos nacionales provenientes de las Transferencias Corrientes y

**Cuadro No. 1**  
**Ingresos por tipo de Rubro**

Descripción	Vigente 2025 Prorrogado 2026	Vigente	Recaudación del I Trimestre	Disponible	% Trim
<b>INGRESOS CORRIENTES</b>	<b>129,781,385</b>	<b>129,781,385</b>	<b>22,216,243</b>	<b>107,565,142</b>	<b>17.1</b>
Contribuciones a Otros Sistemas	77,000,000	77,000,000	19,823,401	57,176,599	25.7
Ventas de Bienes y Servicios del Gobierno	11,046,167	11,046,167	2,071,806	8,974,361	18.8
Rentas de la Propiedad	3,235,218	3,235,218	321,036	2,914,182	9.9
Transferencias y Donaciones Corrientes	38,500,000	38,500,000	0	38,500,000	0.0
<b>Totales</b>	<b>129,781,385</b>	<b>129,781,385</b>	<b>22,216,243</b>	<b>107,565,142</b>	<b>17.1</b>

### Observaciones sobre Ejecución Trimestral

Para este trimestre, se registra una recaudación de 22,216,243 Lempiras, equivalente al 17.1% con relación al total de los ingresos vigentes prorrogado en el trimestre, mostrándose entre los más representativos los ingresos recaudados por las Contribuciones que el Sistema Cooperativo en base a ley le realizan a CONSUCOOP con un total de 19,823,401 Lempiras para este periodo.



### Respuesta de la Institución

No se requiere respuesta por parte de la institución.

#### d. Análisis de los Gastos

##### 1. Gastos por Grupo

La clasificación por objeto del gasto se conceptúa como una ordenación sistemática y homogénea de los bienes, servicios y las transferencias que el Sector Público aplica en el desarrollo de su gestión. Lo anterior permite identificar claramente y con transparencia los bienes y servicios que se adquieren, así como las transferencias que se ejecutan.

La tabla abajo brinda un resumen de los Gastos por grupo total fuentes. Para más detalles a nivel de Fuentes Nacionales, vea Anexo 2 Clasificación del Objeto Específico del Gastos.

**Cuadro No. 2**  
**Ejecución de Egresos por Grupo de Gasto**  
(Cifras en Lempiras)

Grupo	Vigente 2025 Prorrogado 2026	Vigente	Ejecutado del I Trimestre	Disponible	% Trim
Servicios Personales	88,281,385	88,281,385	18,731,360	69,550,025	21.2
Servicios No Personales	31,283,268	31,283,268	4,625,680	26,657,588	14.8
Materiales y Suministros	3,044,732	3,044,732	134,124	2,910,608	4.4
Bienes Capitalizables	2,150,000	2,150,000	223,073	1,926,927	10.4
Transferencias y Donaciones	150,000	150,000	0	150,000	0.0
Activos Financieros	3,000,000	3,000,000	0	3,000,000	0.0
Servicio de la Deuda Pública	1,872,000	1,872,000	467,877	1,404,123	25.0
<b>Total</b>	<b>129,781,385</b>	<b>129,781,385</b>	<b>24,182,114</b>	<b>105,599,271</b>	<b>18.6</b>

#### Observaciones sobre Ejecución Trimestral

Los gastos ejecutados por CONSUCOOP en el primer trimestre ascienden a 24,182,114 Lempiras equivalente al 18.6% de su presupuesto vigente prorrogado, correspondiendo a las erogaciones del gasto más representativas en CONSUCOOP concentradas en el grupo **Servicios Personales**, mismos que representan el 77.5% del gasto total, correspondiendo



a erogaciones por sueldos y salarios, aportes patronales y colaterales; seguido de del Grupo de **Servicios No Personales** con un monto de 4,625,680 Lempiras, que representa el 19.1%, correspondiendo a gastos operativos de la Funcionalidad correspondiente a la institución.

### **Respuesta de la Institución**

No se requiere respuesta por parte de la institución.

## **2. Gastos por Programa**

Esta sección brinda una descripción general tanto del desempeño financiero como el físico de cada programa para el trimestre, así como también a la fecha. Algunos programas administrativos no tienen productos identificados. La información financiera de estos programas ha sido consolidada. Para información detallada ver Anexo 3 Ejecución por Programa y Grupo de Gasto.

### **a. Programas Administrativos (001-Actividades Centrales / 99 Transferencias)**

#### **Programa 99: Transferencia**

Con un presupuesto vigente de 10,000 Lempiras, valores orientados en su totalidad a la Transferencia Corriente que por Ley se le transfiere al Instituto Hondureño para la Prevención del Alcoholismo, Drogadicción y Farmacodependencia (IHADFA).

**Cuadro No. 3**  
**Ejecución de Egresos por Programas Administrativos**  
(Cifras en Lempiras)

<b>Vigente 2025 Prorrogado 2026</b>	<b>Vigente</b>	<b>Ejecutado del I Trimestre</b>	<b>Disponible</b>	<b>% del Trimestre</b>
10,000	10,000	0	10,000	0.0

### **Observaciones sobre Ejecución Trimestral**

Para el primer trimestre no se muestra ejecución.



**Respuesta de la Institución**

No se requiere respuesta por parte de la institución.

**Modificaciones presupuestarias relevantes del programa**

Durante el trimestre no se realizaron modificaciones presupuestarias en el trimestre.

**b. Programas Operativos**

**Programa 11: Supervisión y Regulación del Sistema Cooperativo**

Con un presupuesto vigente de 129,771,385 Lempiras, este programa tiene la finalidad de supervisar las cooperativas aplicando normativas prudenciales de control y riesgo, eficaces para la regulación, supervisión, vigilancia y control, que genere la práctica de la transparencia, la honestidad y la responsabilidad apoyado en la calidad y capacidad de su talento humano para la consolidación e integración del cooperativismo. No obstante, lo anterior, no se puede presentar el análisis de la información física en vista que en el primer trimestre del 2026 no se contó con el POA para evaluación y seguimiento por motivo de la prórroga presupuestaria.

**Cuadro No. 4**  
**Ejecución de Egresos por Programa**  
(Cifras en Lempiras)

Información Financiera					
Vigente 2025 Prorrogado 2026	Vigente	Ejecutado del I Trimestre	Disponible	% del Trimestre	
129,771,385	129,771,385	24,182,113	105,589,272	18.6	
Información Física					
Descripción del Producto	Informe de Supervisión y Regulación Realizadas a Cooperativas de la Superintendencia de Ahorro y Credito a nivel Nacional con activos a un Millon de dolares		Unidad de Medida del Producto	Informe	
Trimestral					
Programado		Ejecutado		% Ejecutado	
Cantidad	Asignación Presupuestaria	Cantidad	Asignación Presupuest	Cantidad	Asignación Presupuestaria
0	0	0	24,182,113	0	0
Anual					
Programado		Ejecutado		% Ejecutado	
Cantidad	Asignación Presupuestaria	Cantidad	Asignación Presupuest	Cantidad	Asignación Presupuestaria
0	0	0	24,182,113	0	0



### **Observaciones sobre Ejecución Trimestral**

La asignación financiera del programa operativo 11 **Supervisión y Regulación del Sistema Cooperativo** muestra una ejecución en el primer trimestre de 18.6% (24,182,113 Lempiras).

### **Respuesta de la Institución**

No se requiere respuesta por parte de la institución.

### **Modificaciones presupuestarias relevantes del programa**

En el primer trimestre no se realizó modificaciones en el programa 11 Supervisión y Regulación del Sistema Cooperativo.



#### **IV. RECOMENDACIONES**

- La Institución debe aplicar la normativa vigente para la ejecución del presupuesto contenida en la Ley Orgánica del Presupuesto, Normas Técnicas del Subsistema de Presupuesto y de las Disposiciones Generales del Presupuesto y su Reglamento.
- Dar cumplimiento en tiempo y forma con lo establecido en el Artículo 262 de las Disposiciones Generales del Presupuesto Vigentes a fin de que remitan a la Secretaría de Estado en el Despacho de Finanzas dentro de los primeros 15 días hábiles del mes siguiente de finalizado el trimestre, un informe en formato digital con la ejecución física y financiera del Plan Operativo Anual del Presupuesto.



## V. ANEXOS

1. Clasificación de los Recursos por Rubro.
2. Clasificación del Objeto Específico del Gasto
  - 2.1 Objetiva Clasificación del Gasto por Objeto Tesoro Nacional.
  - 2.2 Objetiva Clasificación del Gasto por Objeto Recursos Propios.
3. Gasto por Programa y Grupo.

**ANEXO No. 1**  
**SECRETARÍA DE FINANZAS**  
**ADMINISTRACIÓN PÚBLICA DESCENTRALIZADA**  
**INSTITUCIÓN: 506 CONSEJO NACIONAL SUPERVISOR DE COOPERATIVAS (CONSUCOOP)**  
**CLASIFICACIÓN DE LOS INGRESOS POR RUBROS**  
**PRIMER TRIMESTRE 2026**  
**FONDOS TOTALES**  
(Cifras en Lempiras)

Rubro	Descripción	Vigente 2025 Prorrogado 2026	Vigente	Recaudado I Trimestre	Variación Trimestral	
					Vig - Recaudado	% de Ejecución
<b>10000</b>	<b>INGRESOS CORRIENTES</b>	<b>129,781,385</b>	<b>129,781,385</b>	<b>22,216,243</b>	<b>107,565,142</b>	<b>17.1</b>
<b>14000</b>	<b>CONTRIBUCIONES A OTROS SISTEMAS</b>	<b>77,000,000</b>	<b>77,000,000</b>	<b>19,823,401</b>	<b>57,176,599</b>	<b>25.7</b>
14200	CONTRIBUCIONES AL SISTEMA COOPERATIVO	77,000,000	77,000,000	19,823,401	57,176,599	25.7
14201	Aportes del sistema cooperativo a CONSUCOOP	77,000,000	77,000,000	19,823,401	57,176,599	25.7
<b>15000</b>	<b>VENTAS DE BIENES Y SERVICIOS DEL GOBIERNO GENERAL</b>	<b>11,046,167</b>	<b>11,046,167</b>	<b>2,071,806</b>	<b>8,974,361</b>	<b>18.8</b>
15200	VENTA DE SERVICIOS	11,046,167	11,046,167	2,071,806	8,974,361	18.8
15299	Venta de Servicios Varios	11,046,167	11,046,167	2,071,806	8,974,361	18.8
<b>17000</b>	<b>RENTAS DE LA PROPIEDAD</b>	<b>3,235,218</b>	<b>3,235,218</b>	<b>321,036</b>	<b>2,914,182</b>	<b>9.9</b>
17300	INTERESES POR DEPOSITOS	179,524	179,524	24,045	155,479	13.4
17301	Intereses por Depositos Internos	179,524	179,524	24,045	155,479	13.4
17400	INTERESES POR TITULOS Y VALORES	850,000	850,000	154,500	695,500	18.2
17401	Intereses por Titulos y Valores Internos	850,000	850,000	154,500	695,500	18.2
17600	ALQUILERES	2,205,694	2,205,694	142,491	2,063,203	6.5
17601	Alquiler de Tierra y Terrenos	2,205,694	2,205,694	142,491	2,063,203	6.5
<b>18000</b>	<b>TRANSFERENCIAS Y DONACIONES CORRIENTES A INSTITUCIONES DEL SECTOR PUBLICO</b>	<b>38,500,000</b>	<b>38,500,000</b>	<b>0</b>	<b>38,500,000</b>	<b>0.0</b>
18100	TRANSFERENCIAS CORRIENTES DEL GOBIERNO GENERAL	38,500,000	38,500,000	0	38,500,000	0.0
18101	Transferencias Corrientes de la Administración Central	38,500,000	38,500,000	0	38,500,000	0.0
	<b>TOTAL</b>	<b>129,781,385</b>	<b>129,781,385</b>	<b>22,216,243</b>	<b>107,565,142</b>	<b>17.1</b>

**TESORO NACIONAL**  
(Cifras en Lempiras)

Rubro	Descripción	Vigente 2025 Prorrogado 2026	Vigente	Recaudado I Trimestre	Variación Trimestral	
					Vig - Recaudado	% de Ejecución
<b>10000</b>	<b>INGRESOS CORRIENTES</b>	<b>38,500,000</b>	<b>38,500,000</b>	<b>0</b>	<b>38,500,000</b>	<b>0.0</b>
<b>18000</b>	<b>TRANSFERENCIAS Y DONACIONES CORRIENTES A INSTITUCIONES DEL SECTOR PUBLICO</b>	<b>38,500,000</b>	<b>38,500,000</b>	<b>0</b>	<b>38,500,000</b>	<b>0.0</b>
18100	TRANSFERENCIAS CORRIENTES DEL GOBIERNO GENERAL	38,500,000	38,500,000	0	38,500,000	0.0
18101	Transferencias Corrientes de la Administración Central	38,500,000	38,500,000	0	38,500,000	0.0
	<b>TOTAL</b>	<b>38,500,000</b>	<b>38,500,000</b>	<b>0</b>	<b>38,500,000</b>	<b>0.0</b>

**ANEXO No. 1**  
**SECRETARÍA DE FINANZAS**  
**ADMINISTRACIÓN PÚBLICA DESCENTRALIZADA**  
**INSTITUCIÓN: 506 CONSEJO NACIONAL SUPERVISOR DE COOPERATIVAS (CONSUCOOP)**  
**CLASIFICACIÓN DE LOS INGRESOS POR RUBROS**  
**PRIMER TRIMESTRE 2026**  
**RECURSOS PROPIOS**  
(Cifras en Lempiras)

Rubro	Descripción	Vigente 2025 Prorrogado 2026	Vigente	Recaudado I Trimestre	Variación Trimestral	
					Vig - Recaudado	% de Ejecución
<b>10000</b>	<b>INGRESOS CORRIENTES</b>	<b>91,281,385</b>	<b>91,281,385</b>	<b>22,216,243</b>	<b>69,065,142</b>	<b>24.3</b>
<b>14000</b>	<b>CONTRIBUCIONES A OTROS SISTEMAS</b>	<b>77,000,000</b>	<b>77,000,000</b>	<b>19,823,401</b>	<b>57,176,599</b>	<b>25.7</b>
14200	CONTRIBUCIONES AL SISTEMA COOPERATIVO	77,000,000	77,000,000	19,823,401	57,176,599	25.7
14201	Aportes del sistema cooperativo a CONSUCOOP	77,000,000	77,000,000	19,823,401	57,176,599	25.7
<b>15000</b>	<b>VENTAS DE BIENES Y SERVICIOS DEL GOBIERNO GENERAL</b>	<b>11,046,167</b>	<b>11,046,167</b>	<b>2,071,806</b>	<b>8,974,361</b>	<b>18.8</b>
15200	VENTA DE SERVICIOS	11,046,167	11,046,167	2,071,806	8,974,361	18.8
15299	Venta de Servicios Varios	11,046,167	11,046,167	2,071,806	8,974,361	18.8
<b>17000</b>	<b>RENTAS DE LA PROPIEDAD</b>	<b>3,235,218</b>	<b>3,235,218</b>	<b>321,036</b>	<b>2,914,182</b>	<b>9.9</b>
17300	INTERESES POR DEPOSITOS	179,524	179,524	24,045	155,479	13.4
17301	Intereses por Depositos Internos	179,524	179,524	24,045	155,479	13.4
17400	INTERESES POR TITULOS Y VALORES	850,000	850,000	154,500	695,500	18.2
17401	Intereses por Titulos y Valores Internos	850,000	850,000	154,500	695,500	18.2
17600	ALQUILERES	2,205,694	2,205,694	142,491	2,063,203	6.5
17601	Alquiler de Tierra y Terrenos	2,205,694	2,205,694	142,491	2,063,203	6.5
	<b>TOTAL</b>	<b>91,281,385</b>	<b>91,281,385</b>	<b>22,216,243</b>	<b>69,065,142</b>	<b>24.3</b>

**ANEXO No. 2**  
**SECRETARÍA DE FINANZAS**  
**ADMINISTRACIÓN PÚBLICA DESCENTRALIZADA**  
**INSTITUCIÓN: 506 CONSEJO NACIONAL SUPERVISOR DE COOPERATIVAS (CONSUCOOP)**  
**CLASIFICACIÓN DEL GASTO SEGÚN OBJETO**  
**PRIMER TRIMESTRE 2026**  
**FONDOS TOTALES**  
(Cifras en Lempiras)

Código	Descripción	Vigente 2025 Prorrogado 2026	Vigente	Ejecutado I Trimestre	Variación Trimestral	
					Vig - Ejecutado	% de Ejecución
<b>10000</b>	<b>SERVICIOS PERSONALES</b>	<b>88,281,385</b>	<b>88,281,385</b>	<b>18,731,360</b>	<b>69,550,025</b>	<b>21.2</b>
11100	Sueldos Básicos	59,129,424	59,129,424	13,844,749	45,284,675	23.4
11400	Adicionales	430,522	430,522	0	430,522	0.0
11510	Decimotercer Mes	4,926,186	4,926,186	16,502	4,909,684	0.3
11520	Decimocuarto Mes	4,926,186	4,926,186	204,602	4,721,584	4.2
11600	Complementos	4,267,731	4,267,731	1,540,317	2,727,414	36.1
11710	Contribuciones al Instituto Nacional de Jubilaciones y Pensiones de los Empleados y Funcionarios del Poder Ejecutivo	8,573,768	8,573,768	1,976,470	6,597,298	23.1
11750	Contribuciones para Seguro Social	1,110,009	1,110,009	292,246	817,763	26.3
11760	Contribuciones al Instituto Nacional de Formación Profesional	552,759	552,759	153,973	398,786	27.9
11800	Dietas	1,200,000	1,200,000	202,500	997,500	16.9
14300	Gastos de Representacion en el Pais	180,000	180,000	0	180,000	0.0
16200	Compensaciones	2,984,800	2,984,800	500,000	2,484,800	16.8
<b>20000</b>	<b>SERVICIOS NO PERSONALES</b>	<b>31,283,268</b>	<b>31,283,268</b>	<b>4,625,680</b>	<b>26,657,588</b>	<b>14.8</b>
21110	Suministro De Energía Eléctrica	2,200,000	2,200,000	158,524	2,041,476	7.2
21200	Agua	100,000	100,000	19,761	80,239	19.8
21410	Correo Postal	84,000	84,000	8,350	75,650	9.9
21420	Telefonía Fija	60,000	60,000	4,689	55,311	7.8
22100	Alquiler de Edificios, Viviendas y Locales	8,900,000	8,900,000	1,912,489	6,987,511	21.5
23100	Mantenimiento y Reparación de Edificios y Locales	250,000	250,000	1,418	248,582	0.6
23200	Mantenimiento y Reparación de Equipos y Medios de Transporte	250,000	250,000	69,906	180,094	28.0
23350	Mantenimiento y Reparación de Equipo para Computación	300,000	300,000	1,300	298,700	0.4
23360	Mantenimiento y Reparación de Equipo de Oficina y Muebles	150,000	150,000	0	150,000	0.0
23500	Limpieza, Aseo y Fumigación	150,000	150,000	0	150,000	0.0
24300	Servicios Jurídicos	800,000	800,000	50,000	750,000	6.3

**ANEXO No. 2**  
**SECRETARÍA DE FINANZAS**  
**ADMINISTRACIÓN PÚBLICA DESCENTRALIZADA**  
**INSTITUCIÓN: 506 CONSEJO NACIONAL SUPERVISOR DE COOPERATIVAS (CONSUCOOP)**  
**CLASIFICACIÓN DEL GASTO SEGÚN OBJETO**  
**PRIMER TRIMESTRE 2026**  
**FONDOS TOTALES**  
(Cifras en Lempiras)

Código	Descripción	Vigente 2025 Prorrogado 2026	Vigente	Ejecutado I Trimestre	Variación Trimestral	
					Vig - Ejecutado	% de Ejecución
24400	Servicios de Contabilidad y Auditoría	1,200,000	1,200,000	618,107	581,893	51.5
24500	Servicios de Capacitación	400,000	400,000	0	400,000	0.0
24600	Servicios de Informática y Sistemas Computarizados	400,000	400,000	0	400,000	0.0
24710	Servicios De Consultoría De Gestión Administrativa Y Financiera	400,000	400,000	0	400,000	0.0
25100	Servicio de Transporte	55,000	55,000	3,542	51,458	6.4
25300	Servicio de Imprenta, Publicaciones y Reproducciones	1,000,000	1,000,000	76,397	923,603	7.6
25400	Primas y Gastos de Seguro	1,100,000	1,100,000	4,867	1,095,133	0.4
25500	Comisiones y Gastos Bancarios	25,000	25,000	210	24,790	0.8
25700	Servicio de Internet	1,000,000	1,000,000	148,596	851,404	14.9
25900	Otros Servicios Comerciales y Financieros	150,000	150,000	55,883	94,117	37.3
26110	Pasajes Nacionales	1,450,000	1,450,000	117,704	1,332,296	8.1
26120	Pasajes al Exterior	200,000	200,000	0	200,000	0.0
26210	Viáticos Nacionales	8,000,000	8,000,000	898,396	7,101,604	11.2
26220	Viáticos al Exterior	353,268	353,268	0	353,268	0.0
27111	Impuesto sobre la Renta de Personas Jurídicas	65,000	65,000	15,558	49,442	23.9
27122	Impuesto sobre Bienes Inmuebles	70,000	70,000	37,803	32,197	54.0
27210	Tasas	55,000	55,000	0	55,000	0.0
27300	Multas y Recargos	30,000	30,000	240	29,760	0.8
27500	Gastos Judiciales	8,000	8,000	400	7,600	5.0
29100	Ceremonial y Protocolo	80,000	80,000	0	80,000	0.0
29200	Servicios de Vigilancia	1,998,000	1,998,000	421,541	1,576,459	21.1

**ANEXO No. 2**  
**SECRETARÍA DE FINANZAS**  
**ADMINISTRACIÓN PÚBLICA DESCENTRALIZADA**  
**INSTITUCIÓN: 506 CONSEJO NACIONAL SUPERVISOR DE COOPERATIVAS (CONSUCOOP)**  
**CLASIFICACIÓN DEL GASTO SEGÚN OBJETO**  
**PRIMER TRIMESTRE 2026**  
**FONDOS TOTALES**  
(Cifras en Lempiras)

Código	Descripción	Vigente 2025 Prorrogado 2026	Vigente	Ejecutado I Trimestre	Variación Trimestral	
					Vig - Ejecutado	% de Ejecución
<b>30000</b>	<b>MATERIALES Y SUMINISTROS</b>	<b>3,044,732</b>	<b>3,044,732</b>	<b>134,124</b>	<b>2,910,608</b>	<b>4.4</b>
31110	Productos Alimenticios Y Bebidas	350,000	350,000	62,875	287,125	18.0
31500	Madera, Corcho y sus Manufacturas	30,000	30,000	0	30,000	0.0
32200	Confecciones Textiles	219,800	219,800	0	219,800	0.0
32310	Prendas de Vestir	10,000	10,000	0	10,000	0.0
33100	Productos De Papel Y Cartón	229,932	229,932	216	229,716	0.1
33300	Productos de Artes Gráficas	250,000	250,000	0	250,000	0.0
33500	Libros, Revistas y Periódicos	120,000	120,000	0	120,000	0.0
33700	Especies Timbradas y Valores	700,000	700,000	0	700,000	0.0
34100	Cueros y Pieles	4,000	4,000	0	4,000	0.0
34300	Artículos de Caucho	80,000	80,000	0	80,000	0.0
34400	Llantas y Cámaras de Aire	150,000	150,000	0	150,000	0.0
35210	Productos Farmacéuticos y Medicinales Varios	6,000	6,000	0	6,000	0.0
35610	Gasolina	15,000	15,000	277	14,723	1.8
35620	Diesel	300,000	300,000	41,809	258,191	13.9
35650	Aceites y Grasas Lubricantes	100,000	100,000	8,560	91,440	8.6
35800	Productos de Material Plástico	60,000	60,000	794	59,206	1.3
36400	Herramientas Menores	10,000	10,000	171	9,829	1.7
36930	Elementos de Ferrería	10,000	10,000	100	9,900	1.0
37300	Productos Con Propiedades Aislantes	15,000	15,000	0	15,000	0.0
39100	Elementos de Limpieza y Aseo Personal	120,000	120,000	12,463	107,537	10.4
39200	Útiles de Escritorio, Oficina y Enseñanza	120,000	120,000	2,646	117,354	2.2
39300	Útiles y Materiales Eléctricos	35,000	35,000	0	35,000	0.0
39400	Utensilios de Cocina y Comedor	10,000	10,000	355	9,645	3.6
39600	Repuestos y Accesorios	100,000	100,000	3,858		

**ANEXO No. 2**  
**SECRETARÍA DE FINANZAS**  
**ADMINISTRACIÓN PÚBLICA DESCENTRALIZADA**  
**INSTITUCIÓN: 506 CONSEJO NACIONAL SUPERVISOR DE COOPERATIVAS (CONSUCOOP)**  
**CLASIFICACIÓN DEL GASTO SEGÚN OBJETO**  
**PRIMER TRIMESTRE 2026**  
**FONDOS TOTALES**  
(Cifras en Lempiras)

Código	Descripción	Vigente 2025 Prorrogado 2026	Vigente	Ejecutado I Trimestre	Variación Trimestral	
					Vig - Ejecutado	% de Ejecución
<b>40000</b>	<b>BIENES CAPITALIZABLES</b>	<b>2,150,000</b>	<b>2,150,000</b>	<b>223,073</b>	<b>1,926,927</b>	<b>10.4</b>
42110	Muebles Varios de Oficina	600,000	600,000	0	600,000	0.0
42510	Equipo de Comunicación	50,000	50,000	0	50,000	0.0
42600	Equipos para Computación	600,000	600,000	8,719	591,281	1.5
45100	Aplicaciones Informáticas	800,000	800,000	214,354	585,646	26.8
47110	Construcciones y Mejoras de Bienes en Dominio Privado	100,000	100,000	0	100,000	0.0
<b>50000</b>	<b>TRANSFERENCIAS Y DONACIONES</b>	<b>150,000</b>	<b>150,000</b>	<b>0</b>	<b>150,000</b>	<b>0.0</b>
51220	Ayuda Social a Personas	50,000	50,000	0	50,000	0.0
51240	Beneficios Especiales	90,000	90,000	0	90,000	0.0
52120	Transferencias Corrientes a Instituciones Descentralizadas	10,000	10,000	0	10000	0.0
<b>60000</b>	<b>ACTIVOS FINANCIEROS</b>	<b>3,000,000</b>	<b>3,000,000</b>	<b>0</b>	<b>3,000,000</b>	<b>0.0</b>
69410	Acumulación de Depósitos	3,000,000	3000000	0	3,000,000	0.0
<b>70000</b>	<b>SERVICIO DE LA DEUDA PUBLICA</b>	<b>1,872,000</b>	<b>1,872,000</b>	<b>467,877</b>	<b>1,404,123</b>	<b>25.0</b>
71120	Amortización Préstamos del Sector Privado	1,506,000	1,506,000	354,289	1,151,711	23.5
71220	Intereses por Préstamos del Sector Privado	366,000	366,000	113,588	252,412	31.0
	<b>Total</b>	<b>129,781,385</b>	<b>129,781,385</b>	<b>24,182,113</b>	<b>105,599,272</b>	<b>18.6</b>

**ANEXO No. 2.1**  
**SECRETARÍA DE FINANZAS**  
**ADMINISTRACIÓN PÚBLICA DESCENTRALIZADA**  
**INSTITUCIÓN: 506 CONSEJO NACIONAL SUPERVISOR DE COOPERATIVAS (CONSUCOOP)**  
**CLASIFICACIÓN DEL GASTO SEGÚN OBJETO**  
**PRIMER TRIMESTRE 2026**  
**TESORO NACIONAL**  
(Cifras en Lempiras)

Código	Descripción	Vigente 2025 Prorrogado 2026	Vigente	Ejecutado I Trimestre	Variación Trimestral	
					Vig - Ejecutado	% de Ejecución
<b>20000</b>	<b>SERVICIOS NO PERSONALES</b>	<b>31,283,268</b>	<b>31,283,268</b>	<b>4,625,680</b>	<b>26,657,588</b>	<b>14.8</b>
21110	Suministro De Energía EléCtrica	2,200,000	2,200,000	158,524	2,041,476	7.2
21200	Agua	100,000	100,000	19,761	80,239	19.8
21410	Correo Postal	84,000	84,000	8,350	75,650	9.9
21420	Telefonía Fija	60,000	60,000	4,689	55,311	7.8
22100	Alquiler de Edificios, Viviendas y Locales	8,900,000	8,900,000	1,912,489	6,987,511	21.5
23100	Mantenimiento y Reparación de Edificios y Locales	250,000	250,000	1,418	248,582	0.6
23200	Mantenimiento y Reparación de Equipos y Medios de Transporte	250,000	250,000	69,906	180,094	28.0
23350	Mantenimiento y Reparación de Equipo para Computación	300,000	300,000	1,300	298,700	0.4
23360	Mantenimiento y Reparación de Equipo de Oficina y Muebles	150,000	150,000	0	150,000	0.0
23500	Limpieza, Aseo y Fumigación	150,000	150,000	0	150,000	0.0
24300	Servicios Jurídicos	800,000	800,000	50,000	750,000	6.3
24400	Servicios de Contabilidad y Auditoría	1,200,000	1,200,000	618,107	581,893	51.5
24500	Servicios de Capacitación	400,000	400,000	0	400,000	0.0
24600	Servicios de Informática y Sistemas Computarizados	400,000	400,000	0	400,000	0.0
24710	Servicios De Consultoría De Gestión Administrativa Y Financiera	400,000	400,000	0	400,000	0.0
25100	Servicio de Transporte	55,000	55,000	3,542	51,458	6.4
25300	Servicio de Imprenta, Publicaciones y Reproducciones	1,000,000	1,000,000	76,397	923,603	7.6
25400	Primas y Gastos de Seguro	1,100,000	1,100,000	4,867	1,095,133	0.4
25500	Comisiones y Gastos Bancarios	25,000	25,000	210	24,790	0.8
25700	Servicio de Internet	1,000,000	1,000,000	148,596	851,404	14.9
25900	Otros Servicios Comerciales y Financieros	150,000	150,000	55,883	94,117	37.3
26110	Pasajes Nacionales	1,450,000	1,450,000	117,704	1,332,296	8.1
26120	Pasajes al Exterior	200,000	200,000	0	200,000	0.0
26210	Viáticos Nacionales	8,000,000	8,000,000	898,396	7,101,604	11.2
26220	Viáticos al Exterior	353,268	353,268	0	353,268	-
27111	Impuesto sobre la Renta de Personas Jurídicas	65,000	65,000	15,558	49,442	23.9
27122	Impuesto sobre Bienes Inmuebles	70,000	70,000	37,803	32,197	54.0

**ANEXO No. 2.1**  
**SECRETARÍA DE FINANZAS**  
**ADMINISTRACIÓN PÚBLICA DESCENTRALIZADA**  
**INSTITUCIÓN: 506 CONSEJO NACIONAL SUPERVISOR DE COOPERATIVAS (CONSUCOOP)**  
**CLASIFICACIÓN DEL GASTO SEGÚN OBJETO**  
**PRIMER TRIMESTRE 2026**  
**TESORO NACIONAL**  
(Cifras en Lempiras)

Código	Descripción	Vigente 2025 Prorrogado 2026	Vigente	Ejecutado I Trimestre	Variación Trimestral	
					Vig - Ejecutado	% de Ejecución
27210	Tasas	55,000	55,000	0	55,000	0.0
27300	Multas y Recargos	30,000	30,000	240	29,760	0.8
27500	Gastos Judiciales	8,000	8,000	400	7,600	5
29100	Ceremonial y Protocolo	80,000	80,000	0	80,000	-
29200	Servicios de Vigilancia	1,998,000	1,998,000	421,541	1,576,459	21.1
<b>30000</b>	<b>MATERIALES Y SUMINISTROS</b>	<b>3,044,732</b>	<b>3,044,732</b>	<b>134,124</b>	<b>2,910,608</b>	<b>4.4</b>
31110	Productos Alimenticios Y Bebidas	350,000	350,000	62,875	287,125	18.0
31500	Madera, Corcho y sus Manufacturas	30,000	30,000	0	30,000	0.0
32200	Confecciones Textiles	219,800	219,800	0	219,800	0.0
32310	Prendas de Vestir	10,000	10,000	0	10,000	0.0
33100	Productos De Papel Y CartÓN	229,932	229,932	216	229,716	0.1
33300	Productos de Artes Gráficas	250,000	250,000	0	250,000	0.0
33500	Libros, Revistas y Periódicos	120,000	120,000	0	120,000	0.0
33700	Especies Timbradas y Valores	700,000	700,000	0	700,000	0.0
34100	Cueros y Pieles	4,000	4,000	0	4,000	0.0
34300	Artículos de Caucho	80,000	80,000	0	80,000	0.0
34400	Llantas y Cámaras de Aire	150,000	150,000	0	150,000	0.0
35210	Productos Farmacéuticos y Medicinales Varios	6,000	6,000	0	6,000	0.0
35610	Gasolina	15,000	15,000	277	14,723	1.8
35620	Diesel	300,000	300,000	41,809	258,191	14
35650	Aceites y Grasas Lubricantes	100,000	100,000	8,560	91,440	8.6
35800	Productos de Material Plástico	60,000	60,000	794	59,206	1.3
36400	Herramientas Menores	10,000	10,000	171	9,829	1.7
36930	Elementos de Ferretería	10,000	10,000	100	9,900	1.0
37300	Productos Con Propiedades Aislantes	15,000	15,000	0	15,000	-
39100	Elementos de Limpieza y Aseo Personal	120,000	120,000	12,463	107,537	10.4

**ANEXO No. 2.1**  
**SECRETARÍA DE FINANZAS**  
**ADMINISTRACIÓN PÚBLICA DESCENTRALIZADA**  
**INSTITUCIÓN: 506 CONSEJO NACIONAL SUPERVISOR DE COOPERATIVAS (CONSUCOOP)**  
**CLASIFICACIÓN DEL GASTO SEGÚN OBJETO**  
**PRIMER TRIMESTRE 2026**  
**TESORO NACIONAL**  
(Cifras en Lempiras)

Código	Descripción	Vigente 2025 Prorrogado 2026	Vigente	Ejecutado I Trimestre	Variación Trimestral	
					Vig - Ejecutado	% de Ejecución
39200	Útiles de Escritorio, Oficina y Enseñanza	120,000	120,000	2,646	117,354	2.2
39300	Útiles y Materiales Eléctricos	35,000	35,000	0	35,000	0.0
39400	Utensilios de Cocina y Comedor	10,000	10,000	355	9,645	3.6
39600	Repuestos y Accesorios	100,000	100,000	3,858	96,142	
<b>40000</b>	<b>BIENES CAPITALIZABLES</b>	<b>2,150,000</b>	<b>2,150,000</b>	<b>223,073</b>	<b>1,926,927</b>	<b>10.4</b>
42110	Muebles Varios de Oficina	600,000	600,000	0	600,000	-
42510	Equipo de Comunicación	50,000	50,000	0	50,000	0.0
42600	Equipos para Computación	600,000	600,000	8,719	591,281	1.5
45100	Aplicaciones Informáticas	800,000	800,000	214,354	585,646	26.8
47110	Construcciones y Mejoras de Bienes en Dominio Privado	100,000	100,000	0	100,000	0.0
<b>50000</b>	<b>TRANSFERENCIAS Y DONACIONES</b>	<b>150,000</b>	<b>150,000</b>	<b>0</b>	<b>150,000</b>	<b>-</b>
51220	Ayuda Social a Personas	50,000	50,000	0	50,000	0.0
51240	Beneficios Especiales	90,000	90,000	0	90,000	0.0
52120	Transferencias Corrientes a Instituciones Descentralizadas	10,000	10,000	0	10000	-
<b>70000</b>	<b>SERVICIO DE LA DEUDA PUBLICA</b>	<b>1,872,000</b>	<b>1,872,000</b>	<b>467,877</b>	<b>1,404,123</b>	<b>25.0</b>
71120	Amortización Préstamos del Sector Privado	1,506,000	1,506,000	354,289	1,151,711	23.5
71220	Intereses por Préstamos del Sector Privado	366,000	366,000	113,588	252,412	31.0
	<b>Total</b>	<b>38,500,000</b>	<b>38,500,000</b>	<b>5,450,754</b>	<b>33,049,246</b>	<b>14.2</b>

**ANEXO No. 2.2**  
**SECRETARÍA DE FINANZAS**  
**ADMINISTRACIÓN PÚBLICA DESCENTRALIZADA**  
**INSTITUCIÓN: 506 CONSEJO NACIONAL SUPERVISOR DE COOPERATIVAS (CONSUCOOP)**  
**CLASIFICACIÓN DEL GASTO SEGÚN OBJETO**  
**PRIMER TRIMESTRE 2026**  
**RECURSOS PROPIOS**  
(Cifras en Lempiras)

Código	Descripción	Vigente 2025 Prorrogado 2026	Vigente	Ejecutado I Trimestre	Variación Trimestral	
					Vig - Ejecutado	% de Ejecución
<b>10000</b>	<b>SERVICIOS PERSONALES</b>	<b>88,281,385</b>	<b>88,281,385</b>	<b>18,731,360</b>	<b>69,550,025</b>	<b>21.2</b>
11100	Sueldos Básicos	59,129,424	59,129,424	13,844,749	45,284,675	23.4
11400	Adicionales	430,522	430,522	0	430,522	0.0
11510	Decimotercer Mes	4,926,186	4,926,186	16,502	4,909,684	0.3
11520	Decimocuarto Mes	4,926,186	4,926,186	204,602	4,721,584	4.2
11600	Complementos	4,267,731	4,267,731	1,540,317	2,727,414	36.1
11710	Contribuciones al Instituto Nacional de Jubilaciones y Pensiones de los Empleados y Funcionarios del Poder Ejecutivo	8,573,768	8,573,768	1,976,470	6,597,298	23.1
11750	Contribuciones para Seguro Social	1,110,009	1,110,009	292,246	817,763	26.3
11760	Contribuciones al Instituto Nacional de Formación Profesional	552,759	552,759	153,973	398,786	27.9
11800	Dietas	1,200,000	1,200,000	202,500	997,500	16.9
14300	Gastos de Representacion en el Pais	180,000	180,000	0	180,000	0.0
16200	Compensaciones	2,984,800	2,984,800	500,000	2,484,800	16.8
<b>60000</b>	<b>ACTIVOS FINANCIEROS</b>	<b>3,000,000</b>	<b>3,000,000</b>	<b>0</b>	<b>3,000,000</b>	<b>0.0</b>
69410	Acumulación de Depósitos	3,000,000	3,000,000	0	3,000,000	0.0
	<b>Total</b>	<b>91,281,385</b>	<b>91,281,385</b>	<b>18,731,360</b>	<b>72,550,025</b>	<b>20.5</b>

**ANEXO No. 3**  
**SECRETARÍA DE FINANZAS**  
**ADMINISTRACIÓN PÚBLICA DESCENTRALIZADA**  
**INSTITUCIÓN: 506 CONSEJO NACIONAL SUPERVISOR DE COOPERATIVAS (CONSUCOOP)**  
**GASTO POR PROGRAMA Y GRUPO**  
**PRIMER TRIMESTRE 2026**  
(Cifras en Lempiras)

Programa	Grupo de Gasto	Descripción	Vigente 2025 Prorrogado 2026	Vigente	Ejecutado I Trimestre	Variación Trimestral	
						Vig - Ejecutado	% de Ejecución
<b>11</b>		<b>SUPERVISION Y REGULACION DEL SISTEMA COOPERATIVO</b>	<b>129,771,385</b>	<b>129,771,385</b>	<b>24,182,113</b>	<b>105,589,272</b>	<b>18.6</b>
	10000	SERVICIOS PERSONALES	88,281,385	88,281,385	18,731,360	69,550,025	21.2
	20000	SERVICIOS NO PERSONALES	31,283,268	31,283,268	4,625,680	26,657,588	14.8
	30000	MATERIALES Y SUMINISTROS	3,044,732	3,044,732	134,124	2,910,608	4.4
	40000	BIENES CAPITALIZABLES	2,150,000	2,150,000	223,073	1,926,927	10.4
	50000	TRANSFERENCIAS Y DONACIONES	140,000	140,000	0	140,000	0.0
	60000	ACTIVOS FINANCIEROS	3,000,000	3,000,000	0	3000000	0.0
	70000	SERVICIO DE LA DEUDA PUBLICA	1,872,000	1,872,000	467,877	1,404,123	25.0
<b>99</b>		<b>TRANSFERENCIAS</b>	<b>10,000</b>	<b>10,000</b>	<b>0</b>	<b>10000</b>	<b>0.0</b>
	50000	TRANSFERENCIAS Y DONACIONES	10,000	10,000	0	10000	0.0
		<b>Total</b>	<b>129,781,385</b>	<b>129,781,385</b>	<b>24,182,113</b>	<b>105,599,272</b>	<b>18.6</b>