

SECRETARÍA  
DE FINANZAS



**Informe de Seguimiento y Evaluación  
de la Ejecución Presupuestaria  
Física y Financiera  
al Primer Trimestre 2026**

**511 Universidad Nacional de Ciencias Forestales  
(UNACIFOR)**



**SEGUIMIENTO Y EVALUACIÓN**  
**DE LA GESTIÓN PRESUPUESTARIA**  
**PRIMER TRIMESTRE 2026**

**511: UNIVERSIDAD NACIONAL DE CIENCIAS FORESTALES**  
**(UNACIFOR)**

**I. ANTECEDENTES**

La Secretaría de Estado en el Despacho de Finanzas realiza el Informe de la Ejecución del Presupuesto de Ingresos y Egresos, con base a los artículos 45 y 46 Capítulo VII “Del Seguimiento y Evaluación de la Ejecución Presupuestaria” del Decreto Legislativo No.83-2004, contentivo de la Ley Orgánica del Presupuesto, Acuerdo No. 1341 de la Secretaría de Finanzas, publicado en el Diario Oficial La Gaceta el 12 de febrero 2009, que aprueba las Normas Técnicas del Subsistema de Presupuesto y Artículo 262 Capítulo VI “Monitoreo, Seguimiento y Evaluación” del Decreto Legislativo No. 4-2025 publicado en el diario oficial La Gaceta el 6 de febrero 2025, correspondiente a la Ley Anual del Presupuesto, Ejercicio Fiscal 2025 y sus Disposiciones Generales, Aprobadas por Congreso Nacional y prorrogadas para el primer trimestre 2026 en cumplimiento al artículo 29 Capítulo III de la Ley Orgánica de Presupuesto.

**a. Autoridad Legislativa**

Según Decreto Legislativo 193-2013 se aprobó de Convertir la Escuela Nacional de Ciencias Forestales en Universidad de Ciencias Forestales (UNACIFOR) como una institución de Educación Superior, para el servicio público, sin fines de lucro dedicado a la formación de profesionales de las ciencias forestales y afines.

**b. Misión**

Formar profesionales en la gestión integral de los recursos naturales y medio ambiente, contribuyendo a su conservación y sostenibilidad, impulsando el desarrollo de las comunidades.



### **c. Funciones**

Conforme a lo estipulado en el Decreto de Creación, el UNACIFOR tiene como principales funciones las siguientes:

1. Servir como centro de formación de personal forestal especializado, que contribuya a lograr el uso múltiple y sostenido de los recursos forestales del país y de la región.
2. Desarrollar los programas de educación y formación de profesionales forestales especializados de acuerdo con las necesidades del país en el subsector forestal.
3. Realizar trabajos de investigación forestal aplicada en los programas de formación y capacitación que contribuya a la solución de la problemática forestal nacional y regional.
4. Desarrollar su actividad orientando y apoyando a la administración forestal del estado, municipalidades, sector privado y a la comunidad, en programas de extensión y de transferencia de tecnología como complemento del proceso educativo.
5. Desarrollar programas de capacitación destinados a calificar la mano de obra forestal que requiera el país.

## **II. RESUMEN DE LA COMPOSICIÓN DEL PRESUPUESTO VIGENTE PRORROGADO**

El presente Informe contiene el análisis del Presupuesto de Ingresos y Egresos de la Universidad Nacional de Ciencias Forestales (UNACIFOR) correspondiente al primer trimestre de 2026.

La UNACIFOR cuenta con un presupuesto prorrogado de Doscientos Treinta y Dos Millones Doscientos Cincuenta y Seis Mil Novecientos Treinta y Cuatro Lempiras Exactos (232,256,934 Lempiras) representando el 0.05% del Presupuesto General de Ingresos y Egresos de la República y de las Instituciones Descentralizadas Prorrogado, que asciende a Cuatrocientos Cuarenta y Cuatro Mil Ochocientos Noventa y Tres Millones Setecientos Sesenta y Siete Mil Novecientos Treinta y Cinco Lempiras Exactos (444,893,767,935 Lempiras).

La siguiente sección del informe provee un análisis de la composición del presupuesto vigente:



**a. Fuente de Presupuesto Vigente Prorrogado**

El presupuesto vigente prorrogado de la UNACIFOR asciende a 232,256,934 Lempiras, el cual está financiado en un 100% por fuentes nacionales. De este total, el 89.4% (207,748,113 Lempiras) proviene del Tesoro Nacional, constituyéndose como la principal fuente de financiamiento del instituto. Por su parte, el 10.6% (24,508,821 Lempiras) corresponde a la Fuente 12 - Recursos Propios. Este esquema de financiamiento refleja una alta dependencia de las transferencias del Gobierno Central, complementada por los ingresos propios, que en conjunto fortalecen la sostenibilidad financiera y la capacidad operativa de la Universidad.

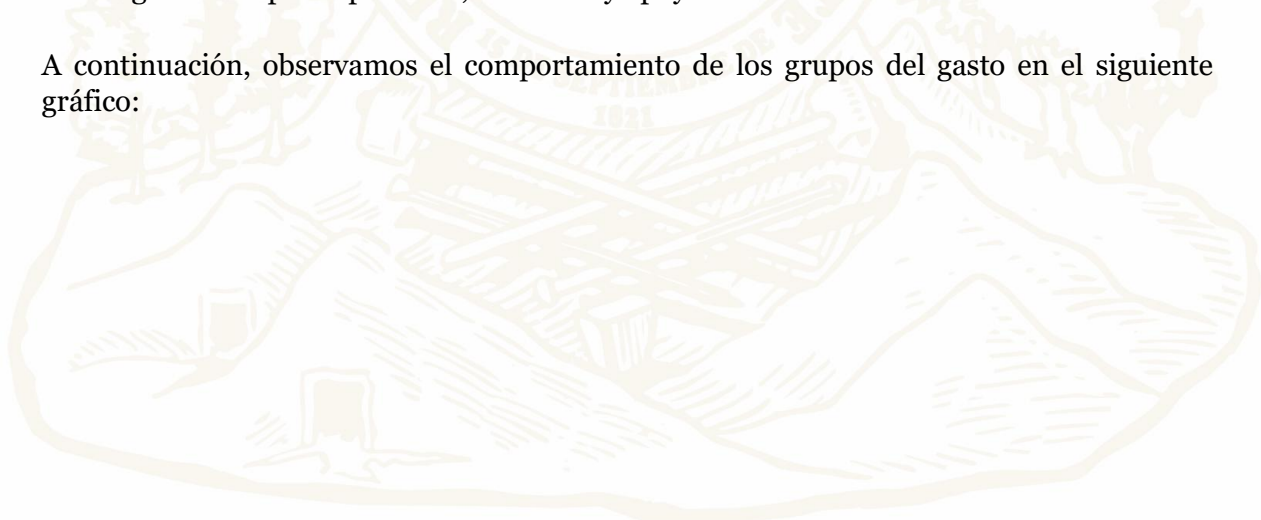
**b. Presupuesto Vigente Prorrogado por Grupo**

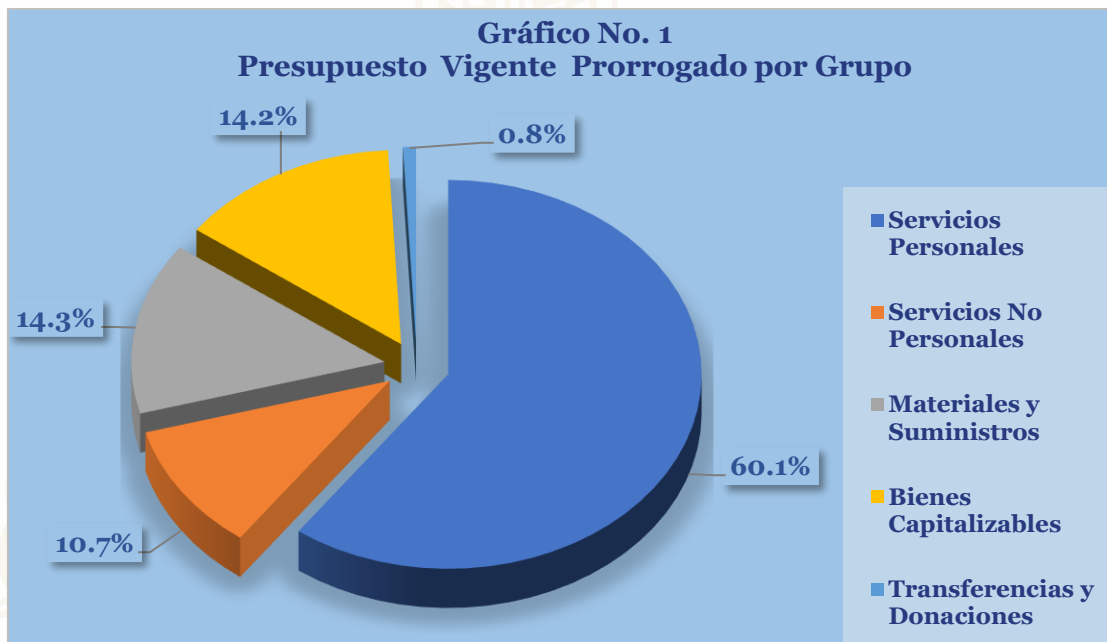
Como se muestra en la gráfica siguiente, el presupuesto vigente prorrogado de la UNACIFOR presenta una alta concentración en el grupo Servicios Personales, que asciende a 139,471,000 Lempiras, representando el mayor componente del gasto institucional. Le siguen en importancia el grupo de Materiales y Suministros con 33,199,919 Lempiras y Bienes Capitalizables con 32,879,703 Lempiras, destinados principalmente al funcionamiento operativo e inversión.

Por su parte, Servicios No Personales registra un monto de 24,788,312 Lempiras, orientado a la contratación de servicios necesarios para la gestión institucional, mientras que Transferencias y Donaciones constituye el menor peso relativo con 1,918,000 Lempiras.

En conjunto, la estructura del gasto, que totaliza 232,256,934 lempiras, refleja una orientación predominante hacia el financiamiento del recurso humano, complementada con asignaciones para operación, inversión y apoyo institucional.

A continuación, observamos el comportamiento de los grupos del gasto en el siguiente gráfico:





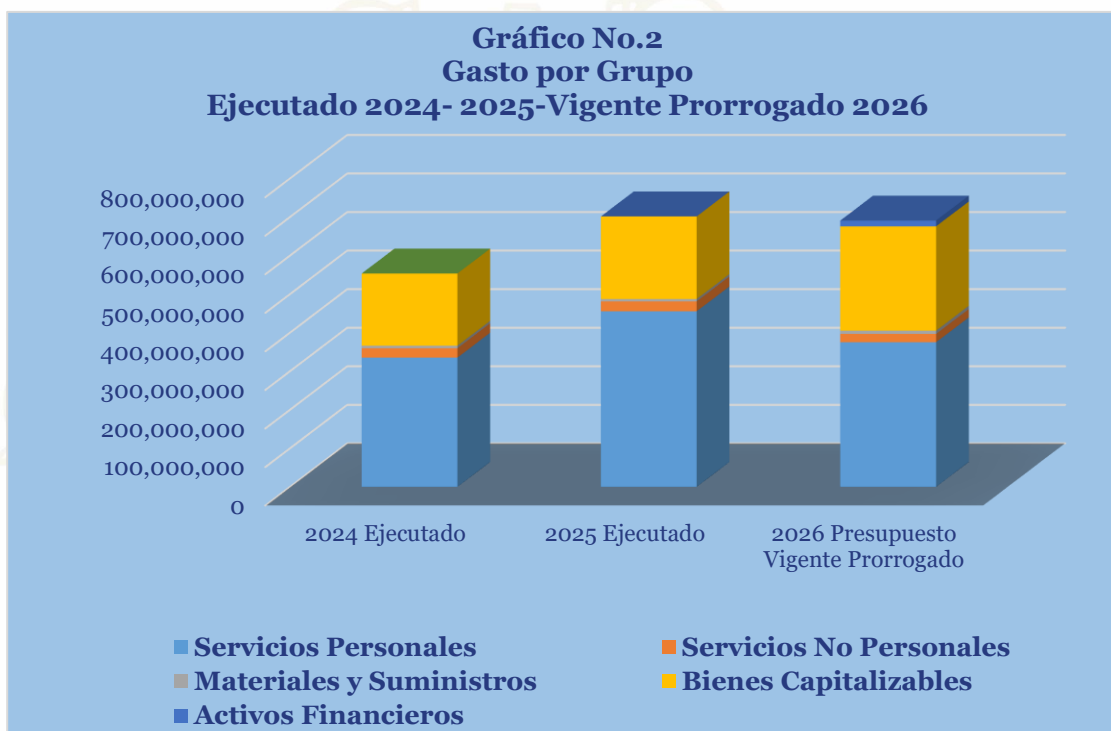
### c. Gasto por Grupo Ejecutado 2024-2025-Vigente Prorrogado 2026

El comportamiento del presupuesto de la UNACIFOR evidencia una tendencia creciente en el gasto total, pasando de 174,807,313 lempiras en 2024 a 214,818,167 lempiras en 2025, y alcanzando un presupuesto vigente prorrogado de 232,256,934 lempiras en 2026.

El grupo Servicios Personales mantiene una participación predominante y creciente, incrementándose de 105,141,924 lempiras en 2024 a 121,423,629 lempiras en 2025 y 139,471,000 lempiras en 2026, lo que refleja una fuerte orientación del gasto hacia el recurso humano. En contraste, Servicios No Personales presenta un comportamiento relativamente estable, con ligeras variaciones entre los tres periodos. Por su parte, Materiales y Suministros muestra un incremento moderado hasta 2025, seguido de un aumento significativo en 2026, evidenciando un mayor énfasis en la operación institucional. El rubro Bienes Capitalizables registra una variación importante, con un notable incremento en 2025 (47,466,112 lempiras) y una posterior reducción en 2026 (32,879,703 lempiras), lo que sugiere un comportamiento ligado a proyectos de inversión específicos. Finalmente, Transferencias y Donaciones se mantiene como el componente de menor peso relativo, con valores estables a lo largo del período.



En conjunto, la estructura del gasto refleja una expansión presupuestaria sostenida, con predominio del gasto corriente, particularmente en servicios personales, complementado por variaciones en inversión y operación.



#### d. Presupuesto Vigente Prorrogado por Programa

La distribución del presupuesto vigente prorrogado de la UNACIFOR, que asciende a 232,256,934 lempiras, muestra una concentración principal en el programa de Formación Académica Universitaria (Programa 50), con una asignación de 103,454,943 lempiras, constituyéndose como el eje central del quehacer institucional.

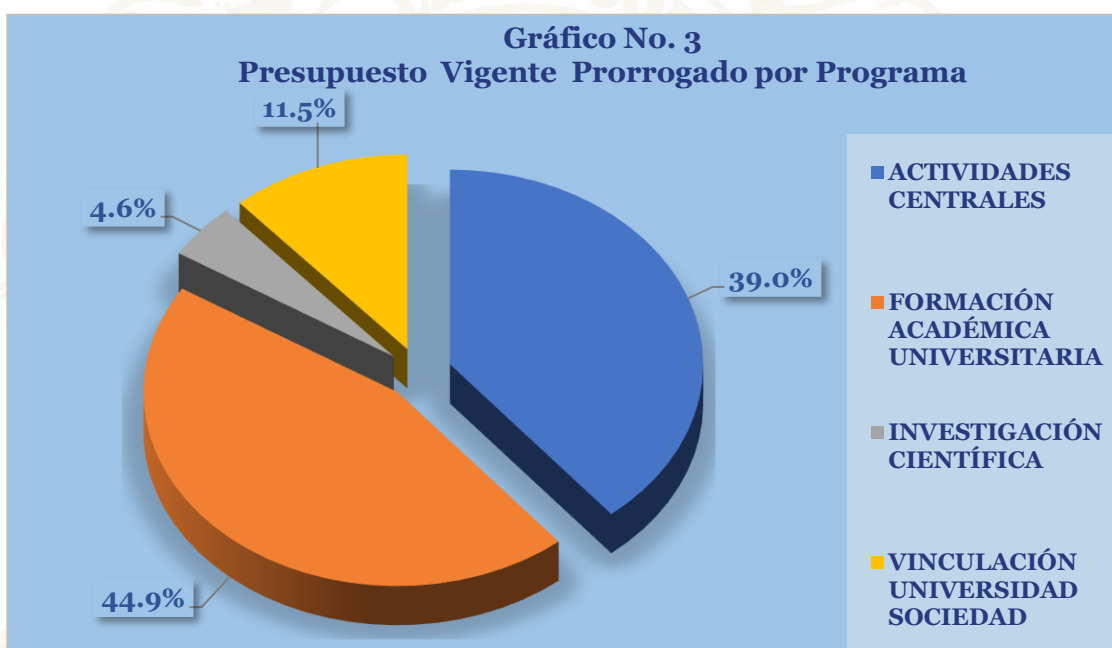
En segundo lugar, se ubican las Actividades Centrales (Programa 1) con 89,921,831 lempiras, destinadas al soporte administrativo y operativo de la institución. Le sigue el programa de Vinculación Universidad–Sociedad (Programa 52) con 26,481,637 lempiras, orientado a la proyección social y extensión universitaria. Por su parte, el programa de Investigación Científica (Programa 51) cuenta con una asignación de 10,630,523 lempiras, reflejando el apoyo a la generación de conocimiento. Finalmente,



el programa de Transferencias (Programa 99) presenta el menor peso relativo, con 1,768,000 lempiras.

En conjunto, la estructura programática evidencia una priorización del gasto en la formación académica, complementada por funciones de apoyo institucional, vinculación social e investigación.

La distribución del presupuesto vigente por programas se refleja de la siguiente forma:



#### e. Gasto por Programa Ejecutado 2024-2025-Vigente Prorrogado 2026

El comportamiento presupuestario por programa de la UNACIFOR muestra una tendencia creciente en el total ejecutado, pasando de 174,807,313 lempiras en 2024 a 214,818,167 lempiras en 2025, y alcanzando un presupuesto vigente de 232,256,934 lempiras en 2026.

El programa 50-Formación y Promoción Universitaria presenta el mayor dinamismo y participación, con un incremento significativo de 69,057,179 lempiras en 2024 a 101,961,494 lempiras en 2025, consolidándose en 103,454,943 lempiras en 2026, lo que evidencia la priorización de la función académica.



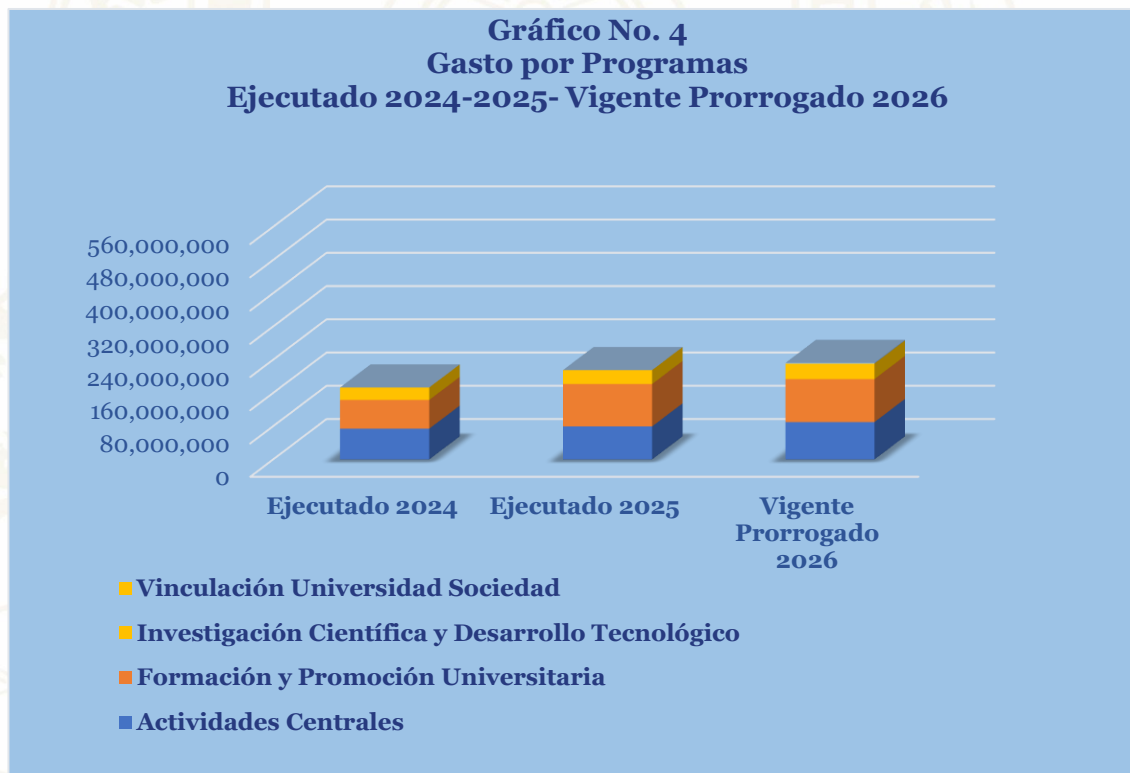
Por su parte, el programa 01-Actividades Centrales muestra un crecimiento sostenido, alcanzando 89,921,831 lempiras en 2026, reflejando el fortalecimiento del soporte administrativo institucional.

El programa 51-Investigación Científica y Desarrollo Tecnológico registra un incremento en 2025 (33,374,463 lempiras), seguido de una disminución significativa en 2026 (10,630,523 lempiras), indicando una posible reorientación de los recursos.

En contraste, el programa 52-Vinculación Universidad–Sociedad no presenta ejecución en 2024 ni 2025, pero se incorpora en 2026 con una asignación de 26,481,637 lempiras, evidenciando un fortalecimiento de la proyección social.

Finalmente, el programa 99-Transferencias mantiene una participación marginal y estable dentro de la estructura presupuestaria.

En conjunto, la distribución programática refleja una expansión del presupuesto con énfasis en la formación académica y el fortalecimiento institucional, junto con ajustes en investigación y la incorporación de la vinculación social.





### III. ANÁLISIS DE LA EJECUCIÓN PRESUPUESTARIA

#### a. Asuntos Relevantes

En este trimestre la UNACIFOR operó con un presupuesto vigente 2025 prorrogado para 2026.

#### b. Análisis de los Objetivos

La UNACIFOR cuenta con dos (2) Objetivos Operativos detallados a continuación:

1. Incrementar el número de investigación, registrados, multidisciplinarios, entre institutos de investigación, las carreras de pregrado y posgrado, de las facultades de la UNACIFOR.
2. Graduar profesionales de todas las áreas de conocimiento que imparte la UNACIFOR.

#### c. Análisis de los Ingresos

El presupuesto de ingresos vigente prorrogado de la UNACIFOR asciende a 232,256,934 Lempiras, integrado por fondos nacionales. De este total, 207,748,113 Lempiras, el 89.4%, corresponden a transferencias provenientes de la Administración Central, que constituyen la principal fuente de ingresos institucionales. Asimismo, se registran 24,508,821 Lempiras 10.6% provenientes de recursos propios, generados por la venta de bienes y servicios, así como por los ingresos derivados de la renta de la propiedad y otras actividades autogestionadas. (Ver Anexo No. 1: Clasificación de Ingresos por Rubros).

**Cuadro No. 1**  
**Ingresos por tipo de Rubro**  
(cifras en Lempiras)

Descripción	Presupuesto Vigente 2025 Prorrogado 2026	Vigente	Recaudación del I Trimestre	% Trim
<b>INGRESOS CORRIENTES</b>	<b>199,277,231</b>	<b>199,277,231</b>	<b>15,659,313</b>	<b>7.9</b>
Venta de Bienes Varios	5,800,000	5,800,000	821,544	14.2
Venta de Servicios Varios	18,300,000	18,300,000	14,540,296	79.5
Rentas de la Propiedad	408,821	408,821	297,473	72.8
Transferencias y Donaciones Corrientes	174,768,410	174,768,410	0	0.0
<b>RECURSOS DE CAPITAL</b>	<b>32,979,703</b>	<b>32,979,703</b>	<b>0</b>	<b>0.0</b>
Transferencias y Donaciones de Capital	32,979,703	32,979,703	0	0.0
<b>Totales</b>	<b>232,256,934</b>	<b>232,256,934</b>	<b>15,659,313</b>	<b>6.7</b>



### Observaciones sobre Ejecución Trimestral

Durante el primer trimestre, la recaudación total ascendió a 15,659,313 Lempiras, equivalente al 6.7% del presupuesto vigente. Los Ingresos Corrientes registraron una recaudación de 15,659,313 Lempiras, destacando principalmente las Ventas de Servicios Varios por un monto de 14,540,296 Lempiras, evidenciando un bajo desempeño en este rubro durante el período.

### Respuesta de la Institución

No se requiere respuesta por parte de la Institución.

#### d. Análisis de los Gastos

##### 1. Gastos por Grupo

La clasificación por objeto del gasto se conceptúa como una ordenación sistemática y homogénea de los bienes, servicios y las transferencias que el Sector Público aplica en el desarrollo de su gestión. Lo anterior permite identificar claramente y con transparencia los bienes y servicios que se adquieren, así como las transferencias que se ejecutan.

La tabla siguiente brinda un resumen de los Gastos por grupo total fuentes. Para más detalles a nivel de Fuentes Nacionales vea Anexo 2.1 Objetiva Clasificación del Gasto según Objeto Tesoro Nacional y Anexo 2.2 Objetiva Clasificación del Gasto según Objeto Recursos Propios.

**Cuadro No. 2**  
**Ejecución de Egresos por Grupo de Gasto**  
(Cifras en Lempiras)

Grupo	Presupuesto Vigente 2025 Prorrogado 2026	Vigente	Ejecutado del I Trimestre	Disponible	% del Trim
Servicios Personales	139,471,000	139,471,000	23,682,104	115,788,896	17.0
Servicios No Personales	24,788,312	24,788,312	5,049,998	19,738,314	20.4
Materiales y Suministros	33,199,919	33,199,919	3,253,480	29,946,439	9.8
Bienes Capitalizables	32,879,703	32,879,703	893,006	31,986,697	2.7
Transferencias y Donaciones	1,918,000	1,918,000	0	1,918,000	0.0
<b>Total</b>	<b>232,256,934</b>	<b>232,256,934</b>	<b>32,878,588</b>	<b>199,378,346</b>	<b>14.2</b>



### **Observaciones sobre Ejecución Trimestral**

El presupuesto vigente prorrogado de la UNACIFOR para 2026, que asciende a 232,256,934 Lempiras, presenta un nivel de ejecución al primer trimestre de 32,878,588 Lempiras, equivalente al 14.2% del total, manteniendo un disponible de 199,378,346 Lempiras.

El grupo de Servicios Personales registra la mayor ejecución con 23,682,104 Lempiras, representando un 17.0% de su asignación, con relación al vigente prorrogado, lo que evidencia la prioridad en la cobertura de obligaciones salariales.

Por su parte, Servicios No Personales presenta una ejecución de 5,049,998 Lempiras, alcanzando el 20.4%, siendo el grupo con mayor porcentaje relativo de utilización en el período, asociado a la contratación de servicios operativos.

El rubro de Materiales y Suministros refleja una ejecución de 3,253,480 Lempiras (9.8%), mostrando un ritmo moderado de uso en comparación con otros grupos. En tanto, Bienes Capitalizables presenta una ejecución baja de 893,006 lempiras, equivalente al 2.7%, lo que sugiere que los procesos de inversión se encuentran en fases iniciales o programados para trimestres posteriores.

Finalmente, Transferencias y Donaciones no presenta ejecución al periodo, manteniendo la totalidad de su asignación disponible.

### **Respuesta de la Institución**

No se requiere respuesta por parte de la Institución.

## **2. Gastos por Programa**

Esta sección brinda una descripción general del desempeño financiero de cada programa para el trimestre como acumulado. Los programas administrativos no tienen productos identificados, se presenta un resumen de la información financiera de este programa. Para información detallada ver Anexo No.3 Gasto por Programa y Grupo.

La estructura programática de la UNACIFOR cuenta con dos (2) programas de apoyo denominados: “01 Actividades Centrales” y “99 Transferencias” y tres (3) programas



operativos denominados "50 Formación y Promoción Universitaria", "51 Investigación Científica y Desarrollo Tecnológico" y "52 Vinculación Universidad Sociedad" es importante mencionar que todas las Universidades Nacionales poseen la misma producción final, y conforme a ello se implementó una Estructura Programática estándar, la que se detalla a continuación:

**a. Programas Administrativos (001-Actividades Centrales / 99 Transferencias)**

**Programa 01: Actividades Centrales**

Este programa cuenta con un presupuesto vigente prorrogado de 89,921,831 Lempiras, del presupuesto vigente, el cual tiene como objetivo la dirección y apoyo a los procesos administrativos, que garanticen el desarrollo de los resultados propuestos en los programas operativos.

**Cuadro No. 3**  
**Ejecución de Egresos por Programas Administrativos**  
(Cifras en Lempiras)

Vigente 2025 Prorrogado 2026	Vigente	Ejecutado del I Trimestre	Disponibile	% del Trimestre
89,921,831	89,921,831	16,735,511	73,186,320	18.6

**Observaciones sobre Ejecución Trimestral**

El presupuesto del programa 01" Actividades Centrales" muestra una ejecución de 16,735,511 Lempiras que representando el 18.6% del presupuesto vigente. Estos recursos están destinados a respaldar las actividades de coordinación y apoyo a los programas operativos que actualmente lleva a cabo la Universidad.

**Respuesta de la Institución**

No se requiere respuesta por parte de la Institución.

**Modificaciones presupuestarias relevantes del programa**

Para este trimestre no se registran Modificaciones Presupuestarias del programa.

**Programa 99: Transferencias**



El programa 99 “Transferencias” cuenta con una asignación de 1,768,000 Lempiras, equivalente al 0.8% del presupuesto vigente. Este programa está destinado exclusivamente a brindar apoyo al sector público, mediante la transferencia de recursos a instituciones específicas, entre las que se incluyen el Instituto Hondureño para la Prevención y Tratamiento del Alcoholismo, Drogadicción y Farmacodependencia (IHADFA), el Proyecto Entorno Ecológico Tripartita, así como la Municipalidad, la Comisión y la Cámara de Comercio (beneficiario 4880).

**Cuadro No. 4**  
**Ejecución de Egresos por Programas Administrativos**  
(Cifras en Lempiras)

Vigente 2025 Prorrogado 2026	Vigente	Ejecutado del I Trimestre	Disponible	% del Trimestre
1,768,000	1,768,000	0	1,768,000	0.0

### **Observaciones sobre Ejecución Trimestral**

En el primer trimestre el programa de Transferencias no presenta ejecución de valores orientados a la transferencia que por ley se le otorga al Instituto Hondureño para la Prevención y Tratamiento del Alcoholismo, Drogadicción y Farmacodependencia (IHADFA), esperando dicha erogación sea realizada en los próximos trimestres.

### **Respuesta de la Institución**

No se requiere respuesta por parte de la institución.

### **Modificaciones presupuestarias relevantes del programa**

En el primer trimestre no se realizaron modificaciones presupuestarias al programa 99 Transferencias.

### **b. Programas Operativos**

#### **Programa: 50 Formación y Promoción Universitaria**

Este programa cuenta con una asignación de 103,454,943 Lempiras, equivalente al 44.5% del presupuesto vigente prorrogado, constituyéndose en el programa de mayor relevancia dentro de la gestión operativa de la UNACIFOR. Este programa abarca las actividades de



formación de profesionales universitarios, provenientes de diversos sectores del país, contribuyendo al desarrollo académico y la consolidación de competencias profesionales en el ámbito de la educación superior. No obstante, lo anterior, no se puede presentar el análisis de la información física en vista que en el primer trimestre del 2026 no se contó con el POA para evaluación y seguimiento por motivo de la prórroga presupuestaria.

**Cuadro No. 5  
Ejecución de Egresos por Programa  
(Cifras en Lempiras)**

Información Financiera					
Vigente 2025 Prorrogado 2026	Vigente	Ejecutado del I Trimestre	Disponible	% del Trimestre	
103,454,943	103,454,943	10,468,974	92,985,969	10.1	
Información Física					
Descripción del Producto	Título universitario con validez nacional que certifica la formación de Técnico universitario en las áreas de Dasonomía y Turismo, para estudiantes egresados que han cumplido con los requisitos académicos y éticos establecidos.			Unidad de Medida del Producto	Alumno (a)
Trimestral					
Programado		Ejecutado		% Ejecutado	
Cantidad	Asignación Presupuestaria	Cantidad	Asignación Presupuestaria	Cantidad	Asignación Presupuestaria
0	0	0	10,468,974	0	0
Anual					
Programado		Ejecutado		% Ejecutado	
Cantidad	Asignación Presupuestaria	Cantidad	Asignación Presupuestaria	Cantidad	Asignación Presupuestaria
0	0	0	10,468,974	0	0

### Observaciones sobre Ejecución Trimestral

La asignación financiera del programa operativo 50 “Formación y Promoción Universitaria” muestra una ejecución en el primer trimestre 10,468,974 Lempiras, lo que representa el 10.1% del presupuesto vigente del programa.

La institución no remitió el informe de evaluación de la ejecución del trimestre, por lo que no se añaden comentarios adicionales sobre el avance físico del programa.



**Modificaciones presupuestarias relevantes del programa**

En el primer trimestre no se realizó modificaciones en el programa.

**Programa: 51 Investigación Científica y Desarrollo**

Este programa cuenta con un presupuesto vigente prorrogado de 10,630,523 Lempiras, equivalente al 12.4% del presupuesto total de la institución. Este programa está orientado a la vinculación de las acciones internas y externas de la UNACIFOR con la sociedad, promoviendo la generación de conocimiento científico y tecnológico. Su objetivo principal es la elaboración y ejecución de anteproyectos de investigación en áreas forestales, agroforestales y ambientales, contribuyendo al desarrollo sostenible y al fortalecimiento de capacidades investigativas dentro de la Universidad.

**Cuadro No. 6  
Ejecución de Egresos por Programa  
(Cifras en Lempiras)**

Información Financiera					
Vigente 2025 Prorrogado 2026	Vigente	Ejecutado del I Trimestre	Disponibile	% del Trimestre	
10,630,523	10,630,523	1,313,155	9,317,368	12.4	
Información Fisica					
Descripción del Producto	Investigaciones forestales, agroforestales y ambientales entregadas como insumos técnicos a actores del sector forestal de Honduras, para su aplicación en procesos de desarrollo territorial con enfoque de inclusión social y de género.			Unidad de Medida del Producto	Documento
Trimestral					
Programado		Ejecutado		% Ejecutado	
Cantidad	Asignación Presupuestaria	Cantidad	Asignación Presupuestaria	Cantidad	Asignación Presupuestaria
0	0	0	1,313,155	0.0	0.0
Anual					
Programado		Ejecutado		% Ejecutado	
Cantidad	Asignación Presupuestaria	Cantidad	Asignación Presupuestaria	Cantidad	Asignación Presupuestaria
0	0	0	1,313,155	0.0	0.0



### Observaciones sobre Ejecución Trimestral

Durante el primer trimestre, la ejecución financiera del programa ascendió a 1,313,155 Lempiras, lo que representa el 12.4% del presupuesto vigente del programa. La institución no remitió el informe de evaluación de la ejecución del trimestre, por lo que no se añaden comentarios adicionales sobre el avance físico del programa.

### Respuesta de la Institución

No se requiere respuesta por parte de la institución.

### Modificaciones presupuestarias relevantes del programa

En el primer trimestre no se realizó modificaciones en el programa.

### Programa: 52 Vinculación universidad Sociedad

Este programa cuenta con un presupuesto prorrogado vigente de 26,481,637 Lempiras, equivalente al 11.4% del presupuesto total de la institución. Este programa está orientado a las estaciones experimentales fortalecidas y operativas para el desarrollo académico, investigativo y de conservación, puestas a disposición de la comunidad universitaria y científica.

**Cuadro No. 7**  
**Ejecución de Egresos por Programa**  
(Cifras en Lempiras)

Información Financiera					
Vigente 2025 Prorrogado 2026	Vigente	Ejecutado del I Trimestre	Disponible	% del Trimestre	
26,481,637	26,481,637	4,360,949	22,120,688	16.5	
Información Física					
Descripción del Producto	Estaciones experimentales fortalecidas y operativas para el desarrollo académico, investigativo y de conservación, puestas a disposición de la comunidad universitaria y científica.			Unidad de Medida del Producto	Documento
Trimestral					
Programado		Ejecutado		% Ejecutado	
Cantidad	Asignación Presupuestaria	Cantidad	Asignación Presupuestaria	Cantidad	Asignación Presupuestaria
o	o	o	4,360,949	o.o	o.o
Anual					
Programado		Ejecutado		% Ejecutado	
Cantidad	Asignación Presupuestaria	Cantidad	Asignación Presupuestaria	Cantidad	Asignación Presupuestaria
o	o	o	4,360,949	o.o	o.o



### **Observaciones sobre Ejecución Trimestral**

Durante el primer trimestre, la ejecución financiera del programa ascendió a 4,360,949 Lempiras, lo que representa el 16.5% del presupuesto vigente del programa.

La institución no remitió el informe de evaluación de la ejecución del trimestre, por lo que no se añaden comentarios adicionales sobre el avance físico del programa.

### **Respuesta de la Institución**

No se requiere respuesta por parte de la institución.

### **Modificaciones presupuestarias relevantes del programa**

En el primer trimestre no se realizó modificaciones en el programa.



#### IV. EJECUCIÓN FÍSICA-FINANCIERA DE LA INVERSIÓN

#### EJECUCIÓN FÍSICA-FINANCIERA DE LA INVERSIÓN PÚBLICA

La Universidad de Ciencias de Forestales (UNACIFOR) es el ente estatal especializado en la enseñanza del área forestal y la conservación de los recursos naturales orientados a mejorar las condiciones académicas y productivas en las diferentes áreas.

Al primer trimestre del 2026, la institución contó con un presupuesto vigente de inversión de L32,979,703.0, de los cuales L12,200,000.0 corresponden a Inversión productiva; L20,779,703.0 a la Formación Bruta de Capital para el desarrollo de actividades en función a Formación Académica Universitaria e Investigación Científica.

Actualmente el presupuesto de la UNACIFOR es financiado en su totalidad con fondos del Tesoro Nacional; de los cuales al primer trimestre se ejecutaron L893,006.1 que representan el 2.7% de cumplimiento con relación al presupuesto vigente, tal como se detalla en el Cuadro No.1.

Cuadro No. 01  
**Programa de Inversión Pública, al I Trimestre del 2026**  
Cifras en Lempiras

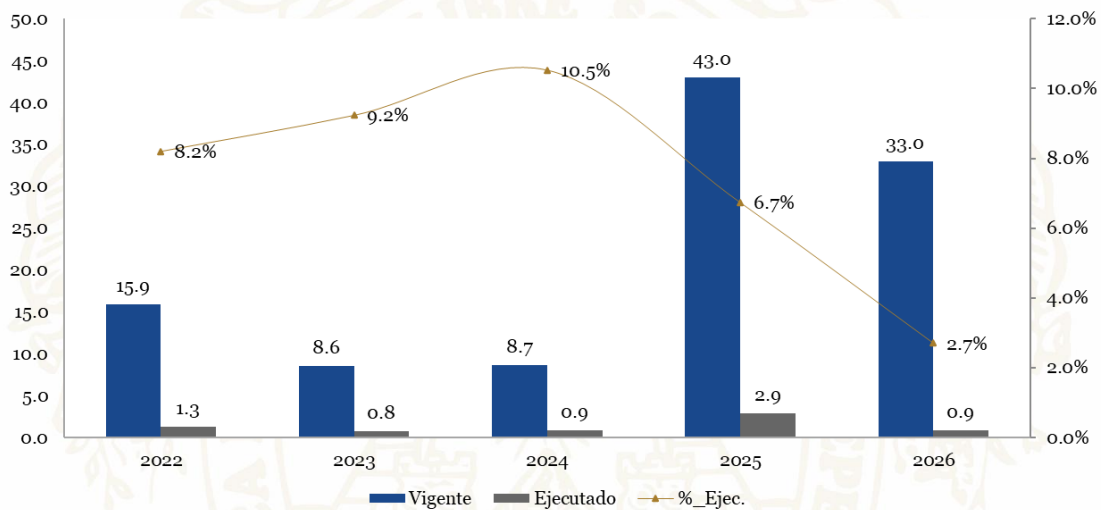
Descripción	Monto
<b>Presupuesto Aprobado</b>	<b>32,979,703</b>
Inversión Productiva	12,200,000
Formación Bruta de Capital	20,779,703
<b>Presupuesto Vigente</b>	<b>32,979,703</b>
Inversión Productiva	12,200,000
Formación Bruta de Capital	20,779,703
<b>Ejecutado Anual</b>	<b>893,006</b>
Inversión Productiva	0
Formación Bruta de Capital	893,006
<b>% Ejecución (Devengado anual/Vigente)</b>	<b>2.7%</b>
<b>Compromiso Aprobado</b>	<b>893,006</b>
Inversión Productiva	0
Formación Bruta de Capital	893,006
<b>% Compromiso (Compromiso I Cuatrim-2026/Vigente)</b>	<b>2.7%</b>

Nota: SIAFI, 31/03/2026



## COMPORTAMIENTO HISTÓRICO DE LA EJECUCIÓN AL I TRIMESTRE (2022-2026)

### Comportamiento Inversión Pública Total Al 31 de marzo (2022-2026) 0511 - Universidad de Ciencias Forestales Cifras en millones de Lempiras



Fuente: SIAFI al 30/04/2026

Durante el período 2022–2024, el comportamiento de las inversiones al I Trimestre predomina la inversión en Formación Bruta de Capital, cuyos niveles de ejecución se han mantenido relativamente estables, promediando aproximadamente 9.3%. Esta tendencia se observa de manera consistente en el gráfico histórico, así como para los períodos 2025–2026.

La inversión productiva se incorporó a partir del 2023, sin registrar niveles significativos de ejecución durante el I Trimestre, ya que su implementación inicia a partir del II Trimestre. Es en este punto donde se evidencia un incremento progresivo en la ejecución, particularmente asociado a las intervenciones desarrolladas en el Campus de Siguatepeque y Lancetilla de la UNACIFOR.

En consecuencia, el comportamiento observado sugiere que el nivel de ejecución acumulado al I Trimestre es moderado, mientras que el crecimiento sustantivo en la ejecución presupuestaria se materializa a partir del II Trimestre, impulsado principalmente por la entrada en operación de proyectos de inversión productiva.



## **PRINCIPALES PROYECTOS**

A continuación, se detallan los avances físicos y financieros de proyectos **C.1. CONSTRUCCIÓN, AMPLIACIÓN Y REMODELACIÓN DE OBRAS DE INFRAESTRUCTURA EN EL CAMPUS CENTRAL DE LA UNIVERSIDAD NACIONAL DE CIENCIAS FORESTALES.**

Tiene como objetivo la Remodelación de tres (3) edificios en el campus central de la UNACIFOR (Cabaña 21, Edificio de Enseñanza e Investigación, Edificio Ingeniero Forestal Oscar Washington Ferreira Rojas de la UNACIFOR (DIFA), a los cuales se les realizarán cambios de estructura de techo, sistema eléctrico, sistema hidrosanitario y acabados, Ampliación de laboratorio de cómputo, Construcción de pórtico de Acceso por la CA-5, y Una Clínica Estudiantil.

En el marco del seguimiento al proyecto, al primer trimestre del año 2026 se observa un desempeño que, si bien evidencia avances sostenidos, también refleja retos estructurales propios de la ejecución de inversiones en infraestructura pública.

### ***C.1.1. Principales Metas Físicas al I Trimestre 2026***

Desde la perspectiva de los avances físicos, y de acuerdo con lo indicado por la UNACIFOR en su informe al Primer Trimestre del 2026, el proyecto alcanzó un 54.74% de ejecución acumulada, lo cual denota un progreso significativo considerando la complejidad de las intervenciones. Este avance ha sido impulsado principalmente por la culminación de obras específicas como la Remodelación de la Cabaña No. 21 y el Edificio de Enseñanza e Investigación, ambos con un 100% de ejecución, así como por el progreso intermedio en componentes clave como la clínica estudiantil (42.50%), el edificio DIFA (35.0%) y el laboratorio de computación (51.0%). No obstante, persisten rezagos relevantes, particularmente la obra de construcción del pórtico de acceso la cual aún no ha sido contratada.

En cuanto a los logros por componente, el proyecto ha avanzado de manera consistente en el fortalecimiento de la infraestructura académica, administrativa y de servicios estudiantiles, cumpliendo progresivamente con el objetivo de mejorar las condiciones de atención en el campus. Desde una óptica de indicadores, el proyecto ha transitado desde una línea base nula en 2024 hacia un nivel superior al 50% de ejecución física, con al menos dos intervenciones completamente finalizadas y varias más en proceso, lo que evidencia una trayectoria positiva en la generación de productos concretos.



En términos integrales, el proyecto refleja un desempeño moderadamente favorable, caracterizado por avances físicos tangibles y logros concretos en infraestructura, pero condicionado por debilidades en la gestión operativa, especialmente en contratación y arranque de nuevas intervenciones. En consecuencia, el cumplimiento de las metas al cierre del proyecto en octubre 2026 dependerá de la capacidad institucional para acelerar los procesos pendientes, activar las obras rezagados y alinear de manera más efectiva la programación con la ejecución real.

### Principales Metas Físicas al I trimestre 2026

Institución/Proyecto	Metas Física	Unidad de Medida	Anual		I Trimestre 2026	
			Programación	Ejecución	Programación	Ejecución
<b>0511 - Universidad de Ciencias Forestales</b>						
002 - Construcción, ampliación y remodelación de obras de infraestructura en el campus central de la Universidad Nacional de Ciencias Forestales	Proyecto Ampliación y Remodelación Clínica Estudiantil de la UNACIFOR	Porcentaje	0%	11%	0%	11%
	Ampliación y Remodelación Edificio Ingeniero Forestal Oscar Washington Ferreira Rojas de la UNACIFOR (DIFA)	Porcentaje	0%	8%	0%	8%
	Remodelación Cabaña No. 21	Porcentaje	0%	55%	0%	55%
	Restauración Laboratorio de Computación	Porcentaje	0%	4%	0%	4%
	Remodelación Edificio Enseñanza e Investigación	Porcentaje	0%	72%	0%	72%
	Construcción de Pórtico de Acceso por la CA-5 de la UNACIFOR	Porcentaje	0%	0%	0%	0%

**Nota:** Unidades Ejecutoras de Proyectos, al 31 de marzo de 2026

### C.1.2. Evaluación Financiera al I Trimestre 2026

Proyecto	Convenio	Costo Total del Proyecto	Fecha de Inicio - Fin	
Construcción, ampliación y remodelación de obras de infraestructura en el campus central de la Universidad Nacional de Ciencias Forestales	FN-25715	35,251,996	20/6/2024	
			13/3/2026	
	Presupuesto Aprobado	Presupuesto Vigente	Ejecutado (Devengado)	% Ejecución
I Trimestre 2026	119,639,594	12,200,000	0	0%
Acumulado 2026	119,639,594	12,200,000	0	0%
Acumulado Vida del Proyecto */	35,251,996	35,251,996	33,353,014	95%

\*/ Presupuesto Aprobado = Costo Total del Proyecto  
Presupuesto Vigente = Costo Actual del Proyecto



### ***C.1.3. Principales Adquisiciones al I Trimestre 2026***

- Se suscribió un contrato para la supervisión de las obras del proyecto.

### **GESTIÓN DE LA INVERSIÓN**

- Seguimiento oportuno durante la ejecución del proyecto
- Elaboración de Dictamen de Ampliación de tiempo para que las obras en curso puedan ser ejecutadas al 100% y dar cumplimiento a los objetivos del proyecto a octubre 2026.

### **PROBLEMÁTICA Y ACCIONES DURANTE EL I TRIMESTRE 2026**

De manera general y de acuerdo con lo indicado en el informe presentado por la UNACIFOR, se ha detectado que aún no se realiza la contratación de la obra correspondiente a la construcción del pórtico de acceso por lo que deben de definir si esta obra se realizará.

### **CONCLUSIONES**

- A pesar de que aún falta por contratar una obra se observa que la ejecución es favorable debido a que, de las 6 obras a realizarse, dos de ellas cuentan con el 100% y las tres restantes cuentan con una ejecución física que oscila del 35% al 51% por lo que se visualiza que las obras contratadas podrán ser ejecutadas dentro del plazo de ejecución del proyecto.



## V. RECOMENDACIONES

- Continuar vigilando el cumplimiento de la normativa legal vigente para la ejecución del presupuesto, conforme a lo establecido en la Ley Orgánica del Presupuesto, las Normas Técnicas del Subsistema de Presupuesto y las Disposiciones Generales del Presupuesto.
- Conservar registros actualizados de la ejecución presupuestaria de Ingresos y Egresos en el Sistema de Información Financiera Integrada (SIAFI).
- Realizar una mejor programación del POA y Presupuesto para mejorar la ejecución de las metas físicas y financieras, con programación en base a costos reales.
- Mantener la congruencia entre las cifras generadas del sistema con los informes de autoevaluación realizados por la UNACIFOR y remitidos a esta Secretaría de Estado.
- Buscar alianzas estratégicas o financiamiento con instituciones para seguir fortaleciendo las capacidades y servicios que brinda.
- Definir estrategias para ejecutar los proyectos en los plazos establecidos.
- Debido a que en el presente año la UNACIFOR amplió el proyecto para finalizar en octubre 2026 y en vista de que aún no se ha realizado la contratación de la obra la UNACIFOR debe definir si aún está dentro de sus prioridades realizar esta obra.
- Buscar alianzas estratégicas o financiamiento con instituciones para seguir fortaleciendo las capacidades y servicios que brinda la UNACIFOR.
- UNACIFOR en sus informes debe programar la ejecución física para conocer sus niveles de ejecución reales respecto a lo programado.



## **VI. ANEXOS**

1. Clasificación de los Recursos por Rubro.
2. Clasificación del Objeto Específico del Gasto
  - 2.1 Objetiva Clasificación del Gasto por Objeto Tesoro Nacional.
  - 2.2 Objetiva Clasificación del Gasto por Objeto Recursos Propios.
3. Gasto por Programa y Grupo.
4. Programa de Inversión Pública, ejecución financiera al I Trimestre, 2026.

**ANEXO No. 1**  
**SECRETARÍA DE FINANZAS**  
**ADMINISTRACIÓN PÚBLICA DESCENTRALIZADA**  
**INSTITUCIÓN: 511 UNIVERSIDAD DE CIENCIAS FORESTALES (UNACIFOR)**  
**CLASIFICACIÓN DE LOS INGRESOS POR RUBROS**  
**PRIMER TRIMESTRE 2026**  
**FONDOS TOTALES**  
(Cifras en Lempiras)

Rubro	Descripción	Vigente 2025 Prorrogado 2026	Vigente	Recaudado I Trimestre	Variación Trimestral	
					Vig - Recaudado	% de Ejecución
<b>10000</b>	<b>INGRESOS CORRIENTES</b>	<b>199,277,231</b>	<b>199,277,231</b>	<b>15,659,313</b>	<b>183,617,918</b>	<b>7.9</b>
<b>15000</b>	<b>VENTAS DE BIENES Y SERVICIOS DEL GOBIERNO GENERAL</b>	<b>24,100,000</b>	<b>24,100,000</b>	<b>15,361,840</b>	<b>8,738,160</b>	63.7
15100	VENTA DE BIENES	5,800,000	5,800,000	821,544	4,978,456	14.2
15199	Venta de Bienes Varios	5,800,000	5,800,000	821,544	4,978,456	14.2
15200	VENTA DE SERVICIOS	18,300,000	18,300,000	14,540,296	3,759,704	79.5
15299	Venta de Servicios Varios	18,300,000	18,300,000	14,540,296	3,759,704	79.5
<b>17000</b>	<b>RENTAS DE LA PROPIEDAD</b>	<b>408,821</b>	<b>408,821</b>	<b>297,473</b>	<b>111,348</b>	<b>72.8</b>
17600	ALQUILERES	408,821	408,821	297,473	111,348	72.8
17605	Otros Alquileres	408,821	408,821	297,473	111,348	72.8
<b>18000</b>	<b>TRANSFERENCIAS Y DONACIONES CORRIENTES A INSTITUCIONES DEL SECTOR PÚBLICO</b>	<b>174,768,410</b>	<b>174,768,410</b>	<b>0</b>	<b>174,768,410</b>	<b>0.0</b>
18100	TRANSFERENCIAS Y DONACIONES CORRIENTES DEL GOBIERNO GENERAL	174,768,410	174,768,410	0	174,768,410	0.0
18101	Transferencias Corrientes de la Administración Central	174,768,410	174,768,410	0	174,768,410	0.0
<b>20000</b>	<b>INGRESOS DE CAPITAL</b>	<b>32,979,703</b>	<b>32,979,703</b>	<b>0</b>	<b>32,979,703</b>	<b>0.0</b>
<b>22000</b>	<b>TRANSFERENCIAS Y DONACIONES DE CAPITAL</b>	<b>32,979,703</b>	<b>32,979,703</b>	<b>0</b>	<b>32,979,703</b>	<b>0.0</b>
22100	TRANSFERENCIAS DE CAPITAL AL GOBIERNO GENERAL	32,979,703	32,979,703	0	32,979,703	0.0
22101	Transferencias de Capital de la Administración Central	32,979,703	32,979,703	0	32,979,703	0.0
	<b>TOTAL</b>	<b>232,256,934</b>	<b>232,256,934</b>	<b>15,659,313</b>	<b>216,597,621</b>	<b>6.7</b>

**ANEXO No. 1**  
**SECRETARÍA DE FINANZAS**  
**ADMINISTRACIÓN PÚBLICA DESCENTRALIZADA**  
**INSTITUCIÓN: 511 UNIVERSIDAD DE CIENCIAS FORESTALES (UNACIFOR)**  
**CLASIFICACIÓN DE LOS INGRESOS POR RUBROS**  
**PRIMER TRIMESTRE 2026**  
**TESORO NACIONAL**  
(Cifras en Lempiras)

Rubro	Descripción	Vigente 2025 Prorrogado 2026	Vigente	Recaudado I Trimestre	Variación Trimestral	
					Vig - Recaudado	% de Ejecución
<b>18000</b>	<b>TRANSFERENCIAS Y DONACIONES CORRIENTES A INSTITUCIONES DEL SECTOR PÚBLICO</b>	<b>174,768,410</b>	<b>174,768,410</b>	<b>0</b>	<b>174,768,410</b>	<b>0.0</b>
18101	Transferencias Corrientes de la Administración Central	174,768,410	174,768,410	0	174,768,410	0.0
<b>22000</b>	<b>TRANSFERENCIAS Y DONACIONES DE CAPITAL</b>	<b>32,979,703</b>	<b>32,979,703</b>	<b>0</b>	<b>32,979,703</b>	<b>0.0</b>
22101	Transferencias de Capital de la Administración Central	32,979,703	32,979,703	0	32,979,703	0.0
	<b>TOTAL</b>	<b>207,748,113</b>	<b>207,748,113</b>	<b>0</b>	<b>207,748,113</b>	<b>0.0</b>

**RECURSOS PROPIOS**

(Cifras en Lempiras)

Rubro	Descripción	Vigente 2025 Prorrogado 2026	Vigente	Recaudado I Trimestre	Variación Trimestral	
					Vig - Recaudado	% de Ejecución
<b>10000</b>	<b>INGRESOS CORRIENTES</b>	<b>24,508,821</b>	<b>24,508,821</b>	<b>15,659,313</b>	<b>8,849,508</b>	<b>63.9</b>
<b>15000</b>	<b>VENTAS DE BIENES Y SERVICIOS DEL GOBIERNO GENERAL</b>	<b>24,100,000</b>	<b>24,100,000</b>	<b>15,361,840</b>	<b>8,738,160</b>	<b>63.7</b>
15100	VENTA DE BIENES	5,800,000	5,800,000	821,544	4,978,456	14.2
15199	Venta de Bienes Varios	5,800,000	5,800,000	821,544	4,978,456	14.2
15200	VENTA DE SERVICIOS	18,300,000	18,300,000	14,540,296	3,759,704	79.5
15299	Venta de Servicios Varios	18,300,000	18,300,000	14,540,296	3,759,704	79.5
<b>17000</b>	<b>RENTAS DE LA PROPIEDAD</b>	<b>408,821</b>	<b>408,821</b>	<b>297,473</b>	<b>111,348</b>	<b>72.8</b>
17600	ALQUILERES	408,821	408,821	297,473	111,348	72.8
17605	Otros Alquileres	408,821	408,821	297,473	<b>111,348</b>	<b>72.8</b>
	<b>TOTAL</b>	<b>24,508,821</b>	<b>24,508,821</b>	<b>15,659,313</b>	<b>8,849,508</b>	<b>63.9</b>

**ANEXO No. 2**  
**SECRETARÍA DE FINANZAS**  
**ADMINISTRACIÓN PÚBLICA DESCENTRALIZADA**  
**INSTITUCIÓN: 511 UNIVERSIDAD DE CIENCIAS FORESTALES (UNACIFOR)**  
**CLASIFICACIÓN DEL GASTO SEGÚN OBJETO**  
**PRIMER TRIMESTRE 2026**  
**FONDOS TOTALES**  
(Cifras en Lempiras)

Código	Descripción	Vigente 2025 Prorrogado 2026	Vigente	Ejecutado del I Trimestre	Variación Trimestral	
					Vig - Ejecutado	% de Ejecución
<b>10000</b>	<b>SERVICIOS PERSONALES</b>	<b>139,471,000</b>	<b>139,471,000</b>	<b>23,682,104</b>	<b>115,788,896</b>	<b>17.0</b>
11100	Sueldos Básicos	94,509,851	94,509,851	17,871,491	76,638,360	18.9
11400	Adicionales	3,000,000	3,000,000	0	3,000,000	0.0
11510	Decimotercer Mes	7,875,826	7,875,826	4,791	7,871,035	0.1
11520	Decimocuarto Mes	7,587,664	7,587,664	16,306	7,571,358	0.2
11600	Complementos	6,667,727	6,667,727	1,911,548	4,756,179	28.7
11710	Contribuciones al Instituto Nacional de Jubilaciones y Pensiones de los Empleados y Funcionarios del Poder Ejecutivo	13,638,670	13,638,670	2,564,505	11,074,165	18.8
11750	Contribuciones para Seguro Social	2,100,612	2,100,612	443,732	1,656,880	21.1
11760	Contribuciones al Instituto Nacional de Formación Profesional	1,166,419	1,166,419	131,732	1,034,687	11.3
12100	Sueldos Básicos	2,033,249	2,033,249	685,522	1,347,727	33.7
12410	Decimotercer Mes	80,552	80,552	0	80,552	0.0
12420	Decimocuarto Mes	80,552	80,552	0	80,552	0.0
12550	Contribuciones para Seguro Social	156,482	156,482	28,937	127,545	18.5
12560	Contribuciones al Instituto Nacional de Formación Profesional	21,943	21,943	4,458	17,485	20.3
16200	Compensaciones	551,453	551,453	19,082	532,371	3.5
<b>20000</b>	<b>SERVICIOS NO PERSONALES</b>	<b>24,788,312</b>	<b>24,788,312</b>	<b>5,049,998</b>	<b>19,738,314</b>	<b>20.4</b>
21110	Suministro De Energía Eléctrica	3,600,000	3,600,000	706,523	2,893,477	19.6
21420	Telefonía Fija	20,000	20,000	0	20,000	0.0
23100	Mantenimiento y Reparación de Edificios y Locales	1,710,000	1,710,000	65,457	1,644,543	3.8
23200	Mantenimiento y Reparación de Equipos y Medios de Transporte	1,600,000	1,600,000	379,512	1,220,488	23.7
23310	Mantenimiento y Reparación de Equipos y Maquinarias de Producción	130,000	130,000	0	130,000	0.0
23340	Mantenimiento y Reparación de Equipo Educacional	60,000	60,000	0	60,000	0.0
23370	Mantenimiento y Reparación de Equipos de Comunicación	50,000	50,000	0	50,000	0.0
23390	Mantenimiento y Reparación de Otros Equipos	110,000	110,000	34,000	76,000	30.9
23400	Mantenimiento y Reparación de Obras Civiles e Instalaciones Varias	600,000	600,000	135,064	464,936	22.5
23500	Limpieza, Aseo y Fumigación	3,200,000	3,200,000	546,622	2,653,378	17.1
23600	Mantenimiento de Sistemas Informáticos	100,000	100,000	0	100,000	0.0
24200	Estudios, Investigaciones y Análisis de Factibilidad	1,300,000	1,300,000	0	1,300,000	0.0
24300	Servicios Jurídicos	100,000	100,000	0	0	0.0
24500	Servicios de Capacitación	1,800,000	1,800,000	28,175	1,771,825	1.6
24600	Servicios de Informática y Sistemas Computarizados	145,000	145,000	0	145,000	0.0
24710	Servicios De Consultoría De Gestión Administrativa Y Financiera	500,000	500,000	0	0	0.0
25300	Servicio de Imprenta, Publicaciones y Reproducciones	1,000,000	1,000,000	52,852	947,148	5.3

**ANEXO No. 2**  
**SECRETARÍA DE FINANZAS**  
**ADMINISTRACIÓN PÚBLICA DESCENTRALIZADA**  
**INSTITUCIÓN: 511 UNIVERSIDAD DE CIENCIAS FORESTALES (UNACIFOR)**  
**CLASIFICACIÓN DEL GASTO SEGÚN OBJETO**  
**PRIMER TRIMESTRE 2026**  
**FONDOS TOTALES**  
(Cifras en Lempiras)

Código	Descripción	Vigente 2025 Prorrogado 2026	Vigente	Ejecutado del I Trimestre	Variación Trimestral	
					Vig - Ejecutado	% de Ejecución
25400	Primas y Gastos de Seguro	1,040,000	1,040,000	1,035,164	4,836	99.5
25500	Comisiones y Gastos Bancarios	30,000	30,000	913	29,087	3.0
25600	Publicidad y Propaganda	200,000	200,000	27,600	172,400	13.8
25700	Servicio de Internet	500,000	500,000	120,101	379,899	24.0
25900	Otros Servicios Comerciales y Financieros	500,000	500,000	483,797	16,203	96.8
26120	Pasajes al Exterior	700,000	700,000	74,000	626,000	10.6
26210	Viáticos Nacionales	1,393,312	1,393,312	372,316	1,020,996	26.7
26220	Viáticos al Exterior	900,000	900,000	221,019	678,981	24.6
27210	Tasas	400,000	400,000	302,002	97,998	75.5
29100	Ceremonial y Protocolo	700,000	700,000	78,634	621,366	11.2
29200	Servicios de Vigilancia	2,200,000	2,200,000	386,248	1,813,752	17.6
29400	Actuaciones Artísticas	200,000	200,000	0	200,000	0.0
<b>30000</b>	<b>MATERIALES Y SUMINISTROS</b>	<b>33,199,919</b>	<b>33,199,919</b>	<b>3,253,480</b>	<b>29,946,439</b>	<b>9.8</b>
31110	Productos Alimenticios Y Bebidas	20,570,000	20,570,000	1,308,734	19,261,266	6.4
31200	Alimentos para Animales	100,000	100,000	20,025	79,975	20.0
31420	Productos Forestales	2,140,000	2,140,000	0	2,140,000	0.0
31500	Madera, Corcho y sus Manufacturas	115,000	115,000	0	115,000	0.0
32100	Hilados y Telas	71,500	71,500	0	71,500	0.0
32200	Confecciones Textiles	82,800	82,800	0	82,800	0.0
32310	Prendas de Vestir	1,100,000	1,100,000	32,400	1,067,600	2.9
33100	Productos De Papel Y Cartón	240,000	240,000	6,590	233,411	2.7
33300	Productos de Artes Gráficas	225,000	225,000	80,590	144,410	35.8
33500	Libros, Revistas y Periódicos	580,000	580,000	0	580,000	0.0
34400	Llantas y Cámaras de Aire	680,000	680,000	14,944	665,056	2.2
35100	Productos Químicos	400,000	400,000	0	400,000	0.0
35210	Productos Farmacéuticos y Medicinales Varios	550,000	550,000	285,038	264,962	51.8
35300	Abonos y Fertilizantes	160,000	160,000	34,475	125,525	21.5
35400	Insecticidas, Fumigantes y Otros	100,000	100,000	8,239	91,761	8.2
35500	Tintas, Pinturas y Colorantes	410,000	410,000	124,280	285,720	30.3
35610	Gasolina	220,000	220,000	49,566	170,434	22.5
35620	Diesel	1,500,000	1,500,000	156,881	1,343,119	10.5
35640	Gas LPG	25,000	25,000	0	25,000	0.0
35650	Aceites y Grasas Lubricantes	220,000	220,000	14,322	205,678	6.5
35700	Específicos Veterinarios y Productos Varios para Animales	20,000	20,000	0	20,000	0.0
35800	Productos de Material Plástico	210,000	210,000	49,494	160,506	23.6

**ANEXO No. 2**  
**SECRETARÍA DE FINANZAS**  
**ADMINISTRACIÓN PÚBLICA DESCENTRALIZADA**  
**INSTITUCIÓN: 511 UNIVERSIDAD DE CIENCIAS FORESTALES (UNACIFOR)**  
**CLASIFICACIÓN DEL GASTO SEGÚN OBJETO**  
**PRIMER TRIMESTRE 2026**  
**FONDOS TOTALES**  
(Cifras en Lempiras)

Código	Descripción	Vigente 2025 Prorrogado 2026	Vigente	Ejecutado del I Trimestre	Variación Trimestral	
					Vig - Ejecutado	% de Ejecución
35910	Productos Explosivos y de Pirotecnia	20,000	20,000	0	20,000	0.0
36400	Herramientas Menores	300,000	300,000	58,134	241,866	19.4
36930	Elementos de Ferrería	600,000	600,000	210,795	389,205	35.1
37100	Productos De Cemento, Asbesto, Yeso Y Otros	170,000	170,000	22,146	147,854	13.0
37200	Productos de Vidrio	30,000	30,000	5,045	24,955	16.8
37800	Piedra, Arcilla Y Arena	70,000	70,000	33,850	36,150	48.4
38100	Material De Defensa Y Seguridad	70,000	70,000	21,250	48,750	30.4
39100	Elementos de Limpieza y Aseo Personal	525,000	525,000	332,457	0	63.3
39200	Útiles de Escritorio, Oficina y Enseñanza	500,000	500,000	79,413	420,588	15.9
39300	Útiles y Materiales Eléctricos	300,000	300,000	104,063	195,937	34.7
39400	Utensilios de Cocina y Comedor	20,000	20,000	1,469	18,531	7.3
39510	Instrumental Médico Quirúrgico Menor	50,000	50,000	2,124	47,876	4.2
39600	Repuestos y Accesorios	825,619	825,619	197,156	628,463	23.9
<b>40000</b>	<b>BIENES CAPITALIZABLES</b>	<b>32,879,703</b>	<b>32,879,703</b>	<b>893,006</b>	<b>31,986,697</b>	<b>2.7</b>
42120	Equipos Varios de Oficina	1,900,000	1,900,000	195,788	1,704,212	10.3
42130	Muebles para Alojamiento Colectivo	800,000	800,000	72,073	727,927	9.0
42140	Electrodomésticos	750,000	750,000	129,682	620,318	17.3
42220	Maquinaria y Equipo de Producción Agropecuaria y Forestal	1,300,000	1,300,000	131,090	1,168,910	10.1
42310	Equipo de Transporte Terrestre para Personas	4,000,000	4,000,000	0	4,000,000	0.0
42420	Equipo de Laboratorio Médico	500,000	500,000	5,405	494,595	1.1
42510	Equipo de Comunicación	700,000	700,000	76,257	623,744	10.9
42600	Equipos para Computación	850,000	850,000	10,790	839,210	1.3
42710	Muebles y Equipos Educativos	1,200,000	1,200,000	0	1,200,000	0.0
42720	Equipos Recreativos y Deportivos	100,000	100,000	0	100,000	0.0
42800	Herramientas Mayores	1,200,000	1,200,000	271,922	928,078	22.7
47110	Construcciones y Mejoras de Bienes en Dominio Privado	19,279,703	19,279,703	0	19,279,703	0.0
47120	Supervisión de Construcciones y Mejoras de Bienes en Dominio Privado	300,000	300,000	0	300,000	0.0
<b>50000</b>	<b>TRANSFERENCIAS Y DONACIONES</b>	<b>1,918,000</b>	<b>1,918,000</b>	<b>0</b>	<b>1,918,000</b>	<b>0.0</b>
51240	Beneficios Especiales	150,000	150,000	0	150,000	0.0
52120	Transferencias Corrientes a Instituciones Descentralizadas	1,768,000	1,768,000	0	1,768,000	0.0
	<b>Total</b>	<b>232,256,934</b>	<b>232,256,934</b>	<b>32,878,588</b>	<b>199,378,346</b>	<b>14.2</b>

**ANEXO No. 2.1**  
**SECRETARÍA DE FINANZAS**  
**ADMINISTRACIÓN PÚBLICA DESCENTRALIZADA**  
**INSTITUCIÓN: 511 UNIVERSIDAD DE CIENCIAS FORESTALES (UNACIFOR)**  
**CLASIFICACIÓN DEL GASTO SEGÚN OBJETO**  
**PRIMER TRIMESTRE 2026**  
**TESORO NACIONAL**  
(Cifras en Lempiras)

Código	Descripción	Vigente 2025 Prorrogado 2026	Vigente	Ejecutado del I Trimestre	Variación Trimestral	
					Vig - Ejecutado	% de Ejecución
<b>10000</b>	<b>SERVICIOS PERSONALES</b>	<b>139,471,000</b>	<b>139,471,000</b>	<b>23,682,104</b>	<b>115,788,896</b>	<b>17.0</b>
11100	Sueldos Básicos	94,509,851	94,509,851	17,871,491	76,638,360	18.9
11400	Adicionales	3,000,000	3,000,000	0	3,000,000	0.0
11510	Decimotercer Mes	7,875,826	7,875,826	4,791	7,871,035	0.1
11520	Decimocuarto Mes	7,587,664	7,587,664	16,306	7,571,358	0.2
11600	Complementos	6,667,727	6,667,727	1,911,548	4,756,179	28.7
11710	Contribuciones al Instituto Nacional de Jubilaciones y Pensiones de los Empleados y Funcionarios del Poder Ejecutivo	13,638,670	13,638,670	2,564,505	11,074,165	18.8
11750	Contribuciones para Seguro Social	2,100,612	2,100,612	443,732	1,656,880	21.1
11760	Contribuciones al Instituto Nacional de Formación Profesional	1,166,419	1,166,419	131,732	1,034,687	11.3
12100	Sueldos Básicos	2,033,249	2,033,249	685,522	1,347,727	33.7
12410	Decimotercer Mes	80,552	80,552	0	80,552	0.0
12420	Decimocuarto Mes	80,552	80,552	0	80,552	0.0
12550	Contribuciones para Seguro Social	156,482	156,482	28,937	127,545	18.5
12560	Contribuciones al Instituto Nacional de Formación Profesional	21,943	21,943	4,458	17,485	20.3
16200	Compensaciones	551,453	551,453	19,082	532,371	3.5
<b>20000</b>	<b>SERVICIOS NO PERSONALES</b>	<b>8,662,570</b>	<b>8,662,570</b>	<b>1,325,622</b>	<b>7,336,948</b>	<b>15.3</b>
23100	Mantenimiento y Reparación de Edificios y Locales	1,005,000	1,005,000	55,899	949,101	5.6
23200	Mantenimiento y Reparación de Equipos y Medios de Transporte	1,000,000	1,000,000	90,387	909,613	9.0
23310	Mantenimiento y Reparación de Equipos y Maquinarias de Producción	80,000	80,000	0	80,000	0.0
23340	Mantenimiento y Reparación de Equipo Educativo	60,000	60,000	0	60,000	0.0
23370	Mantenimiento y Reparación de Equipos de Comunicación	50,000	50,000	0	50,000	0.0
23390	Mantenimiento y Reparación de Otros Equipos	110,000	110,000	34,000	76,000	30.9
23400	Mantenimiento y Reparación de Obras Civiles e Instalaciones Varias	200,000	200,000	70,591	129,409	35.3
23500	Limpieza, Aseo y Fumigación	200,000	200,000	142	199,858	0.1
23600	Mantenimiento de Sistemas Informáticos	100,000	100,000	0	100,000	0.0
24200	Estudios, Investigaciones y Análisis de Factibilidad	544,080	544,080	0	544,080	0.0
24500	Servicios de Capacitación	1,700,000	1,700,000	0	1,700,000	0.0
24600	Servicios de Informática y Sistemas Computarizados	95,000	95,000	0	95,000	0.0
24710	Servicios De Consultoría De Gestión Administrativa Y Financiera	300,000	300,000	0	300,000	0.0
25300	Servicio de Imprenta, Publicaciones y Reproducciones	800,000	800,000	36,703	763,297	4.6
25400	Primas y Gastos de Seguro	240,000	240,000	236,120	3,880	98.4
25700	Servicio de Internet	100,000	100,000	37,023	62,977	37.0
25900	Otros Servicios Comerciales y Financieros	500,000	500,000	483,797	16,203	96.8

**ANEXO No. 2.1**  
**SECRETARÍA DE FINANZAS**  
**ADMINISTRACIÓN PÚBLICA DESCENTRALIZADA**  
**INSTITUCIÓN: 511 UNIVERSIDAD DE CIENCIAS FORESTALES (UNACIFOR)**  
**CLASIFICACIÓN DEL GASTO SEGÚN OBJETO**  
**PRIMER TRIMESTRE 2026**  
**TESORO NACIONAL**  
(Cifras en Lempiras)

Código	Descripción	Vigente 2025 Prorrogado 2026	Vigente	Ejecutado del I Trimestre	Variación Trimestral	
					Vig - Ejecutado	% de Ejecución
26120	Pasajes al Exterior	400,000	400,000	0	400,000	0.0
26210	Viáticos Nacionales	678,490	678,490	178,198	500,292	26.3
26220	Viáticos al Exterior	300,000	300,000	102,762	197,238	34.3
29400	Actuaciones Artísticas	200,000	200,000	0	200,000	0.0
<b>30000</b>	<b>MATERIALES Y SUMINISTROS</b>	<b>24,816,840</b>	<b>24,816,840</b>	<b>2,368,140</b>	<b>22,448,700</b>	<b>9.5</b>
31110	Productos Alimenticios Y Bebidas	18,412,721	18,412,721	1,211,448	17,201,273	6.6
31200	Alimentos para Animales	50,000	50,000	0	50,000	0.0
31420	Productos Forestales	140,000	140,000	0	140,000	0.0
31500	Madera, Corcho y sus Manufacturas	115,000	115,000	0	115,000	0.0
32100	Hilados y Telas	59,500	59,500	0	59,500	0.0
32200	Confecciones Textiles	62,000	62,000	0	62,000	0.0
32310	Prendas de Vestir	300,000	300,000	0	300,000	0.0
33100	Productos De Papel Y Cartón	100,000	100,000	6,590	93,411	6.6
33300	Productos de Artes Gráficas	100,000	100,000	48,335	51,666	48.3
33500	Libros, Revistas y Periódicos	580,000	580,000	0	580,000	0.0
34400	Llantas y Cámaras de Aire	480,000	480,000	14,944	465,056	3.1
35100	Productos Químicos	300,000	300,000	0	300,000	0.0
35210	Productos Farmacéuticos y Medicinales Varios	400,000	400,000	285,038	114,962	71.3
35300	Abonos y Fertilizantes	90,000	90,000	0	90,000	0.0
35400	Insecticidas, Fumigantes y Otros	75,000	75,000	1,579	73,421	2.1
35500	Tintas, Pinturas y Colorantes	160,000	160,000	56,615	103,385	35.4
35610	Gasolina	150,000	150,000	17,536	132,464	11.7
35620	Diesel	1,000,000	1,000,000	81,882	918,118	8.2
35640	Gas LPG	25,000	25,000	0	25,000	0.0
35650	Aceites y Grasas Lubricantes	130,000	130,000	4,667	125,333	3.6
35700	Específicos Veterinarios y Productos Varios para Animales	10,000	10,000	0	10,000	0.0
35800	Productos de Material Plástico	60,000	60,000	46,516	13,484	77.5
36400	Herramientas Menores	150,000	150,000	14,950	135,050	10.0
36930	Elementos de Ferrería	250,000	250,000	12,738	237,262	5.1
37100	Productos De Cemento, Asbesto, Yeso Y Otros	60,000	60,000	21,147	38,853	35.2

**ANEXO No. 2.1**  
**SECRETARÍA DE FINANZAS**  
**ADMINISTRACIÓN PÚBLICA DESCENTRALIZADA**  
**INSTITUCIÓN: 511 UNIVERSIDAD DE CIENCIAS FORESTALES (UNACIFOR)**  
**CLASIFICACIÓN DEL GASTO SEGÚN OBJETO**  
**PRIMER TRIMESTRE 2026**  
**TESORO NACIONAL**  
(Cifras en Lempiras)

Código	Descripción	Vigente 2025 Prorrogado 2026	Vigente	Ejecutado del I Trimestre	Variación Trimestral	
					Vig - Ejecutado	% de Ejecución
37200	Productos de Vidrio	20,000	20,000	0	20,000	0.0
37800	Piedra, Arcilla Y Arena	40,000	40,000	5,600	34,400	14.0
38100	Material De Defensa Y Seguridad	30,000	30,000	0	30,000	0.0
39100	Elementos de Limpieza y Aseo Personal	400,000	400,000	295,455	104,545	73.9
39200	Útiles de Escritorio, Oficina y Enseñanza	200,000	200,000	48,156	151,844	24.1
39300	Útiles y Materiales Eléctricos	200,000	200,000	64,476	135,524	32.2
39400	Utensilios de Cocina y Comedor	12,000	12,000	1,409	10,591	11.7
39510	Instrumental Médico Quirúrgico Menor	50,000	50,000	2,124	47,876	4.2
39600	Repuestos y Accesorios	605,619	605,619	126,935	478,684	21.0
<b>40000</b>	<b>BIENES CAPITALIZABLES</b>	<b>32,879,703</b>	<b>32,879,703</b>	<b>893,006</b>	<b>31,986,697</b>	<b>2.7</b>
42120	Equipos Varios de Oficina	1,900,000	1,900,000	195,788	1,704,212	10.3
42130	Muebles para Alojamiento Colectivo	800,000	800,000	72,073	727,927	9.0
42140	Electrodomésticos	750,000	750,000	129,682	620,318	17.3
42220	Maquinaria y Equipo de Producción Agropecuaria y Forestal	1,300,000	1,300,000	131,090	1,168,910	10.1
42310	Equipo de Transporte Terrestre para Personas	4,000,000	4,000,000	0	4,000,000	0.0
42420	Equipo de Laboratorio Médico	500,000	500,000	5,405	494,595	1.1
42510	Equipo de Comunicación	700,000	700,000	76,257	623,744	10.9
42600	Equipos para Computación	850,000	850,000	10,790	839,210	1.3
42710	Muebles y Equipos Educativos	1,200,000	1,200,000	0	1,200,000	0.0
42720	Equipos Recreativos y Deportivos	100,000	100,000	0	100,000	0.0
42800	Herramientas Mayores	1,200,000	1,200,000	271,922	928,078	22.7
47110	Construcciones y Mejoras de Bienes en Dominio Privado	19,279,703	19,279,703	0	19,279,703	0.0
47120	Supervisión de Construcciones y Mejoras de Bienes en Dominio Privado	300,000	300,000	0	300,000	0.0
<b>50000</b>	<b>TRANSFERENCIAS Y DONACIONES</b>	<b>1,918,000</b>	<b>1,918,000</b>	<b>0</b>	<b>1,918,000</b>	<b>0.0</b>
51240	Beneficios Especiales	150,000	150,000	0	150,000	0.0
52120	Transferencias Corrientes a Instituciones Descentralizadas	1,768,000	1,768,000	0	1,768,000	0.0
	<b>Total</b>	<b>207,748,113</b>	<b>207,748,113</b>	<b>28,268,872</b>	<b>179,479,241</b>	<b>13.6</b>

**ANEXO No. 2.2**  
**SECRETARÍA DE FINANZAS**  
**ADMINISTRACIÓN PÚBLICA DESCENTRALIZADA**  
**INSTITUCIÓN: 511 UNIVERSIDAD DE CIENCIAS FORESTALES (UNACIFOR)**  
**CLASIFICACIÓN DEL GASTO SEGÚN OBJETO**  
**PRIMER TRIMESTRE 2026**  
**RECURSOS PROPIOS**  
(Cifras en Lempiras)

Código	Descripción	Vigente 2025 Prorrogado 2026	Vigente	Ejecutado del I Trimestre	Variación Trimestral	
					Vig - Ejecutado	% de Ejecución
<b>20000</b>	<b>SERVICIOS NO PERSONALES</b>	<b>16,125,742</b>	<b>16,125,742</b>	<b>3,724,376</b>	<b>12,401,366</b>	<b>23.1</b>
21110	Suministro De Energía Eléctrica	3,600,000	3,600,000	706,523	2,893,477	19.6
21420	Telefonía Fija	20,000	20,000	0	20,000	0.0
23100	Mantenimiento y Reparación de Edificios y Locales	705,000	705,000	9,559	695,441	1.4
23200	Mantenimiento y Reparación de Equipos y Medios de Transporte	600,000	600,000	289,124	310,876	48.2
23310	Mantenimiento y Reparación de Equipos y Maquinarias de Producción	50,000	50,000	0	50,000	0.0
23400	Mantenimiento y Reparación de Obras Civiles e Instalaciones Varias	400,000	400,000	64,473	335,527	16.1
23500	Limpieza, Aseo y Fumigación	3,000,000	3,000,000	546,480	2,453,520	18.2
24200	Estudios, Investigaciones y Análisis de Factibilidad	755,920	755,920	0	755,920	0.0
24300	Servicios Jurídicos	100,000	100,000	0	100,000	0.0
24500	Servicios de Capacitación	100,000	100,000	28,175	71,825	28.2
24600	Servicios de Informática y Sistemas Computarizados	50,000	50,000	0	50,000	0.0
24710	Servicios De Consultoría De Gestión Administrativa Y Financiera	200,000	200,000	0	200,000	0.0
25300	Servicio de Imprenta, Publicaciones y Reproducciones	200,000	200,000	16,149	183,851	8.1
25400	Primas y Gastos de Seguro	800,000	800,000	799,044	956	99.9
25500	Comisiones y Gastos Bancarios	30,000	30,000	913	29,087	3.0
25600	Publicidad y Propaganda	200,000	200,000	27,600	172,400	13.8
25700	Servicio de Internet	400,000	400,000	83,078	316,922	20.8
26120	Pasajes al Exterior	300,000	300,000	74,000	226,000	24.7
26210	Viáticos Nacionales	714,822	714,822	194,118	520,704	27.2
26220	Viáticos al Exterior	600,000	600,000	118,256	481,744	19.7
27210	Tasas	400,000	400,000	302,002	97,998	75.5
29100	Ceremonial y Protocolo	700,000	700,000	78,634	621,366	11.2
29200	Servicios de Vigilancia	2,200,000	2,200,000	386,248	1,813,752	17.6

**ANEXO No. 2.2**  
**SECRETARÍA DE FINANZAS**  
**ADMINISTRACIÓN PÚBLICA DESCENTRALIZADA**  
**INSTITUCIÓN: 511 UNIVERSIDAD DE CIENCIAS FORESTALES (UNACIFOR)**  
**CLASIFICACIÓN DEL GASTO SEGÚN OBJETO**  
**PRIMER TRIMESTRE 2026**  
**RECURSOS PROPIOS**  
(Cifras en Lempiras)

Código	Descripción	Vigente 2025 Prorrogado 2026	Vigente	Ejecutado del I Trimestre	Variación Trimestral	
					Vig - Ejecutado	% de Ejecución
<b>30000</b>	<b>MATERIALES Y SUMINISTROS</b>	<b>8,383,079</b>	<b>8,383,079</b>	<b>885,340</b>	<b>7,497,739</b>	<b>10.6</b>
31110	Productos Alimenticios Y Bebidas	2,157,279	2,157,279	97,286	2,059,993	4.5
31200	Alimentos para Animales	50,000	50,000	20,025	29,975	40.1
31420	Productos Forestales	2,000,000	2,000,000	0	2,000,000	0.0
32100	Hilados y Telas	12,000	12,000	0	12,000	0.0
32200	Confecciones Textiles	20,800	20,800	0	20,800	0.0
32310	Prendas de Vestir	800,000	800,000	32,400	767,600	4.1
33100	Productos De Papel Y Cartón	140,000	140,000	0	140,000	0.0
33300	Productos de Artes Gráficas	125,000	125,000	32,256	92,744	25.8
34400	Llantas y Cámaras de Aire	200,000	200,000	0	200,000	0.0
35100	Productos Químicos	100,000	100,000	0	100,000	0.0
35210	Productos Farmacéuticos y Medicinales Varios	150,000	150,000	0	150,000	0.0
35300	Abonos y Fertilizantes	70,000	70,000	34,475	35,525	49.3
35400	Insecticidas, Fumigantes y Otros	25,000	25,000	6,660	18,340	26.6
35500	Tintas, Pinturas y Colorantes	250,000	250,000	67,665	182,335	27.1
35610	Gasolina	70,000	70,000	32,030	37,970	45.8
35620	Diesel	500,000	500,000	74,999	425,001	15.0
35650	Aceites y Grasas Lubricantes	90,000	90,000	9,655	80,345	10.7
35700	Específicos Veterinarios y Productos Varios para Animales	10,000	10,000	0	10,000	0.0
35800	Productos de Material Plástico	150,000	150,000	2,978	147,022	2.0
35910	Productos Explosivos y de Pirotecnia	20,000	20,000	0	20,000	0.0
36400	Herramientas Menores	150,000	150,000	43,184	106,816	28.8
36930	Elementos de Ferretería	350,000	350,000	198,057	151,943	56.6
37100	Productos De Cemento, Asbesto, Yeso Y Otros	110,000	110,000	999	109,001	0.9
37200	Productos de Vidrio	10,000	10,000	5,045	4,955	50.5
37800	Piedra, Arcilla Y Arena	30,000	30,000	28,250	1,750	94.2
38100	Material De Defensa Y Seguridad	40,000	40,000	21,250	18,750	53.1
39100	Elementos de Limpieza y Aseo Personal	125,000	125,000	37,002	87,998	29.6
39200	Útiles de Escritorio, Oficina y Enseñanza	300,000	300,000	31,256	268,744	10.4
39300	Útiles y Materiales Eléctricos	100,000	100,000	39,588	60,413	39.6
39400	Utensilios de Cocina y Comedor	8,000	8,000	60	7,940	0.8
39600	Repuestos y Accesorios	220,000	220,000	70,221	149,779	31.9
	<b>Total</b>	<b>24,508,821</b>	<b>24,508,821</b>	<b>4,609,716</b>	<b>19,899,105</b>	<b>18.8</b>

**ANEXO No. 3**  
**SECRETARÍA DE FINANZAS**  
**ADMINISTRACIÓN PÚBLICA DESCENTRALIZADA**  
**INSTITUCIÓN: 511 UNIVERSIDAD DE CIENCIAS FORESTALES (UNACIFOR)**  
**GASTO POR PROGRAMA Y GRUPO**  
**PRIMER TRIMESTRE 2026**  
(Cifras en Lempiras)

Programa	Grupo de Gasto	Descripción	Vigente 2025 Prorrogado 2026	Vigente	Ejecutado del I Trimestre	Variación Trimestral	
						Vig - Ejecutado	% de Ejecución
<b>11</b>		<b>ACTIVIDADES CENTRALES</b>	<b>89,921,831</b>	<b>89,921,831</b>	<b>16,735,511</b>	<b>73,186,320</b>	<b>18.6</b>
	10000	SERVICIOS PERSONALES	65,026,209	65,026,209	11,761,448	53,264,762	18.1
	20000	SERVICIOS NO PERSONALES	15,469,822	15,469,822	3,724,376	11,745,446	24.1
	30000	MATERIALES Y SUMINISTROS	6,475,800	6,475,800	885,340	5,590,460	13.7
	40000	BIENES CAPITALIZABLES	2,800,000	2,800,000	364,347	2,435,653	13.0
	50000	TRANSFERENCIAS Y DONACIONES	150,000	150,000	0	150,000	0.0
<b>50</b>		<b>FORMACIÓN Y PROMOCIÓN UNIVERSITARIA</b>	<b>103,454,943</b>	<b>103,454,943</b>	<b>10,468,974</b>	<b>92,985,969</b>	<b>10.1</b>
	10000	SERVICIOS PERSONALES	47,079,443	47,079,443	7,100,187	39,979,256	15.1
	20000	SERVICIOS NO PERSONALES	5,755,178	5,755,178	1,166,380	4,588,798	20.3
	30000	MATERIALES Y SUMINISTROS	23,840,619	23,840,619	1,949,852	21,890,767	8.2
	40000	BIENES CAPITALIZABLES	26,779,703	26,779,703	252,555	26,527,148	0.9
<b>51</b>		<b>INVESTIGACIÓN CIENTÍFICA Y DESARROLLO TECNOLÓGICO</b>	<b>10,630,523</b>	<b>10,630,523</b>	<b>1,313,155</b>	<b>9,317,368</b>	<b>12.4</b>
	10000	SERVICIOS PERSONALES	7,520,211	7,520,211	1,104,116	6,416,095	14.7
	20000	SERVICIOS NO PERSONALES	1,483,312	1,483,312	77,021	1,406,291	5.2
	30000	MATERIALES Y SUMINISTROS	777,000	777,000	88,668	688,332	11.4
	40000	BIENES CAPITALIZABLES	850,000	850,000	43,350	806,650	5.1
<b>52</b>		<b>VINCULACIÓN UNIVERSIDAD SOCIEDAD</b>	<b>26,481,637</b>	<b>26,481,637</b>	<b>4,360,949</b>	<b>22,120,688</b>	<b>16.5</b>
	10000	SERVICIOS PERSONALES	19,845,137	19,845,137	3,716,354	16,128,784	18.7
	20000	SERVICIOS NO PERSONALES	2,080,000	2,080,000	82,221	1,997,779	4.0
	30000	MATERIALES Y SUMINISTROS	2,106,500	2,106,500	329,620	1,776,880	15.6
	40000	BIENES CAPITALIZABLES	2,450,000	2,450,000	232,754	2,217,246	9.5
<b>99</b>		<b>TRANSFERENCIAS</b>	<b>1,768,000</b>	<b>1,768,000</b>	<b>0</b>	<b>1,768,000</b>	<b>0.0</b>
	50000	TRANSFERENCIAS Y DONACIONES	1,768,000	1,768,000	0	1,768,000	0.0
		<b>Total</b>	<b>232,256,934</b>	<b>232,256,934</b>	<b>32,878,588</b>	<b>199,378,346</b>	<b>14.2</b>

ANEXO No. 4  
SECRETARÍA DE FINANZAS  
SUBSECRETARÍA DE CRÉDITO E INVERSIÓN PÚBLICA - DIRECCIÓN GENERAL DE INVERSIONES PÚBLICAS  
PLAN DE INVERSIÓN PÚBLICA, EJECUCIÓN FINANCIERA AL I TRIMESTRE, 2026  
(Cifras en Lempiras)

No. Proy.	Institución / Programa o Proyecto	Convenio	Presupuesto Aprobado		Presupuesto Vigente		Ejecutado Anual (Devengado)			Compromiso Aprobado		
			Total Fondos Nacionales	Total general	Total Fondos Nacionales	Total general	Total Fondos Nacionales	Total general	% Ejecución (Dev./Vig.)	Total Fondos Nacionales	Total general	% Compromiso (Comp./Vig.)
<b>1</b>	<b>1. Inversión Productiva</b>		<b>12,200,000</b>	<b>12,200,000</b>	<b>12,200,000</b>	<b>12,200,000</b>	<b>0</b>	<b>0</b>	<b>0.0%</b>	<b>0</b>	<b>0</b>	<b>0.0%</b>
<b>1</b>	<b>0511 - Universidad de Ciencias Forestales</b>		<b>12,200,000</b>	<b>12,200,000</b>	<b>12,200,000</b>	<b>12,200,000</b>	<b>0</b>	<b>0</b>	<b>0.0%</b>	<b>0</b>	<b>0</b>	<b>0.0%</b>
1	Construcción, ampliación y remodelación de obras de infraestructura en el campus central de la Universidad Nacional de Ciencias Forestales	FN-25715	12,200,000	12,200,000	12,200,000	12,200,000	0	0	0.0%	0	0	0.0%
	<b>Total Construcción, ampliación y remodelación de obras de infraestructura en el campus central de la Universidad Nacional de Ciencias Forestales</b>		<b>12,200,000</b>	<b>12,200,000</b>	<b>12,200,000</b>	<b>12,200,000</b>	<b>0</b>	<b>0</b>	<b>0.0%</b>	<b>0</b>	<b>0</b>	<b>0.0%</b>
<b>4</b>	<b>2. Formación Bruta de Capital Fijo</b>		<b>20,779,703</b>	<b>20,779,703</b>	<b>20,779,703</b>	<b>20,779,703</b>	<b>893,006</b>	<b>893,006</b>	<b>4.3%</b>	<b>893,006</b>	<b>893,006</b>	<b>4.3%</b>
<b>4</b>	<b>0511 - Universidad de Ciencias Forestales</b>		<b>20,779,703</b>	<b>20,779,703</b>	<b>20,779,703</b>	<b>20,779,703</b>	<b>893,006</b>	<b>893,006</b>	<b>4.3%</b>	<b>893,006</b>	<b>893,006</b>	<b>4.3%</b>
1	ACTIVIDADES CENTRALES		2,800,000	2,800,000	2,800,000	2,800,000	364,347	364,347	13.0%	364,347	364,347	13.0%
	<b>TOTAL ACTIVIDADES CENTRALES</b>		<b>2,800,000</b>	<b>2,800,000</b>	<b>2,800,000</b>	<b>2,800,000</b>	<b>364,347</b>	<b>364,347</b>	<b>13.0%</b>	<b>364,347</b>	<b>364,347</b>	<b>13.0%</b>
2	FORMACIÓN ACADÉMICA UNIVERSITARIA		14,679,703	14,679,703	14,679,703	14,679,703	252,555	252,555	1.7%	252,555	252,555	1.7%
	<b>TOTAL FORMACIÓN ACADÉMICA UNIVERSITARIA</b>		<b>14,679,703</b>	<b>14,679,703</b>	<b>14,679,703</b>	<b>14,679,703</b>	<b>252,555</b>	<b>252,555</b>	<b>1.7%</b>	<b>252,555</b>	<b>252,555</b>	<b>1.7%</b>
3	INVESTIGACIÓN CIENTÍFICA		850,000	850,000	850,000	850,000	43,350	43,350	5.1%	43,350	43,350	5.1%
	<b>TOTAL INVESTIGACIÓN CIENTÍFICA</b>		<b>850,000</b>	<b>850,000</b>	<b>850,000</b>	<b>850,000</b>	<b>43,350</b>	<b>43,350</b>	<b>5.1%</b>	<b>43,350</b>	<b>43,350</b>	<b>5.1%</b>
4	VINCULACIÓN UNIVERSIDAD SOCIEDAD		2,450,000	2,450,000	2,450,000	2,450,000	232,754	232,754	9.5%	232,754	232,754	9.5%
	<b>TOTAL VINCULACIÓN UNIVERSIDAD SOCIEDAD</b>		<b>2,450,000</b>	<b>2,450,000</b>	<b>2,450,000</b>	<b>2,450,000</b>	<b>232,754</b>	<b>232,754</b>	<b>9.5%</b>	<b>232,754</b>	<b>232,754</b>	<b>9.5%</b>
	<b>Total general</b>		<b>32,979,703</b>	<b>32,979,703</b>	<b>32,979,703</b>	<b>32,979,703</b>	<b>893,006</b>	<b>893,006</b>	<b>2.7%</b>	<b>893,006</b>	<b>893,006</b>	<b>2.7%</b>

Nota: SIAFI, 30/04/2026