



SECRETARÍA  
DE FINANZAS



**Informe de Seguimiento y Evaluación  
de la Ejecución Presupuestaria  
Física y Financiera  
al Primer Trimestre 2026**

**513 Instituto Nacional de Estadísticas  
(INE)**



**SEGUIMIENTO Y EVALUACIÓN  
DE LA GESTIÓN PRESUPUESTARIA  
PRIMER TRIMESTRE 2026**

**513: INSTITUTO NACIONAL DE ESTADÍSTICAS (INE)**

**I. ANTECEDENTES**

La Secretaría de Estado en el Despacho de Finanzas realiza el Informe de la Ejecución del Presupuesto de Ingresos y Egresos, con base a los artículos 45 y 46 Capítulo VII “Del Seguimiento y Evaluación de la Ejecución Presupuestaria” del Decreto Legislativo No.83-2004, contentivo de la Ley Orgánica del Presupuesto, Acuerdo No. 1341 de la Secretaría de Finanzas, publicado en el Diario Oficial La Gaceta el 12 de febrero 2009, que aprueba las Normas Técnicas del Subsistema de Presupuesto y Artículo 262 Capítulo VI “Monitoreo, Seguimiento y Evaluación” del Decreto Legislativo No. 4-2025 publicado en el diario oficial La Gaceta el 6 de febrero 2025, correspondiente a la Ley Anual del Presupuesto, Ejercicio Fiscal 2025 y sus Disposiciones Generales, Aprobadas por Congreso Nacional y prorrogadas para el primer trimestre 2026 en cumplimiento al artículo 29 Capítulo III de la Ley Orgánica de Presupuesto.

**a. Autoridad Legislativa**

El Instituto Nacional de Estadística (INE) fue creado mediante Decreto 86-2000, como órgano técnico, autónomo, con personalidad jurídica y patrimonio propio.

**b. Misión**

Coordinar y regular la producción, recolección, análisis y publicación de las operaciones estadísticas oficiales del país, provenientes de censos, encuestas y de los diferentes registros administrativos recopilados a través del Sistema Estadístico Nacional (SEN), que sirven de referentes a los distintos tomadores de decisiones de la sociedad públicos y privados.

**c. Funciones**

Las funciones del INE son las siguientes:



- Asegurar la producción, utilización apropiada y difusión sistematizada de estadísticas confiables y oportunas, necesarias para el permanente conocimiento de la realidad nacional.
- Establecer la normatividad necesaria para integrar y racionalizar las actividades estadísticas oficiales, coordinando acciones entre productores y usuarios de las estadísticas y de actividades conexas, a fin de optimizar el uso de los recursos.
- Establecer la programación para las actividades de diseño, recopilación, procesamiento, análisis, difusión y publicación de la información de la estadística oficial del país, obtenida ya sea mediante levantamientos censales, encuestas por muestreo y el uso de los registros administrativos.
- Promover el interés por las actividades estadísticas en todos los sectores de la población y sus autoridades, para crear una cultura estadística, a fin de lograr una activa participación y permanente colaboración, fortaleciendo al Sistema Estadístico Nacional (SEN).
- Promover la capacitación, investigación y desarrollo de actividades estadísticas, dentro y fuera del Sistema Estadístico Nacional (SEN).

## **II. RESUMEN DE LA COMPOSICIÓN DEL PRESUPUESTO VIGENTE PRORROGADO**

El presente Informe contiene el análisis del Presupuesto de Ingresos y Egresos del Instituto Nacional de Estadísticas (INE) correspondiente al primer trimestre de 2026.

El INE cuenta con un presupuesto prorrogado de Mil Ciento Noventa y Seis Millones Setecientos Setenta y Nueve Mil Quinientos Setenta y Cinco Lempiras Exactos (1,196,779,575 Lempiras) representando el 0.3% del Presupuesto General de Ingresos y Egresos de la República, que asciende a Cuatrocientos Cuarenta y Cuatro Mil Ochocientos Noventa y Tres Millones Setecientos Sesenta y Siete Mil Novecientos Treinta y Cinco Lempiras Exactos (444,893,767,935 Lempiras).

La siguiente sección del informe provee un análisis de la composición del presupuesto vigente:

### **a. Fuente de Presupuesto Vigente Prorrogado**

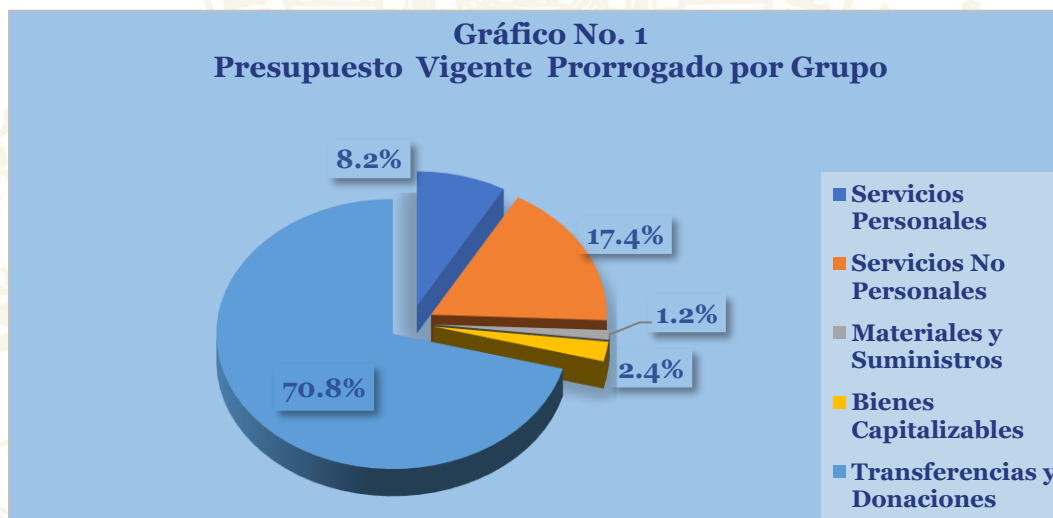
En el marco de la gestión correspondiente al año 2026, el Instituto Nacional de Estadísticas (INE) opera con un presupuesto vigente prorrogado de 1,196,779,575 Lempiras. Este



presupuesto se estructura con fuentes de financiamiento internas y externas, de tal manera que el 91.5% es financiado por fondos de Crédito Externo (1,010,408,559 Lempiras) y fondos de Donaciones Externas (84,940,000 Lempiras), además del 8.4% (99,731,016 Lempiras) corresponden a recursos financiados por el Tesoro Nacional y el restante 0.1% por Recursos Propios (1,700,000 Lempiras).

### b. Presupuesto Vigente Prorrogado por Grupo

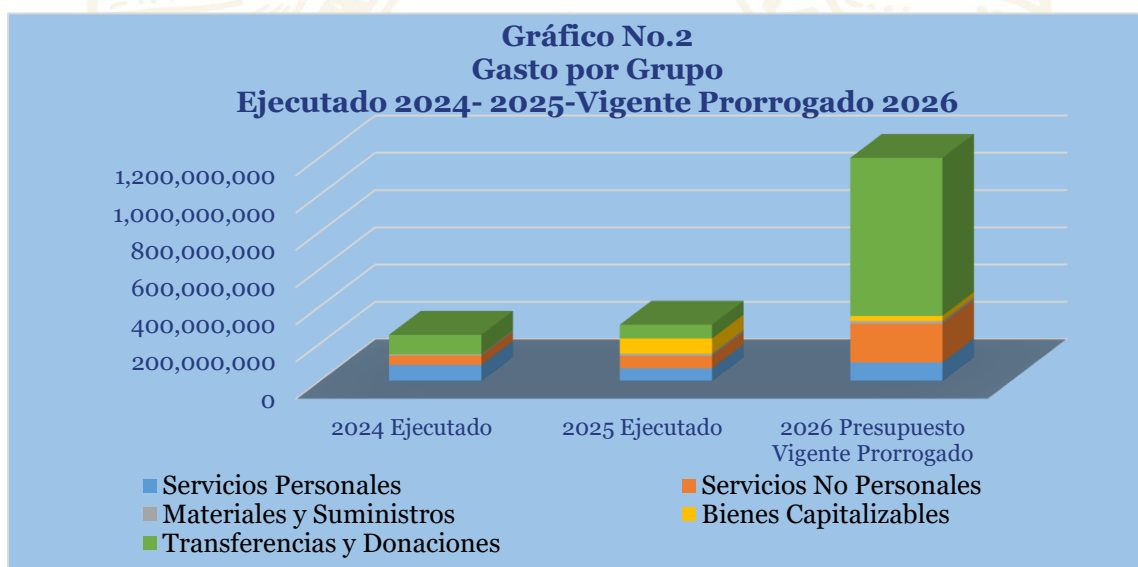
Como se muestra en la gráfica siguiente, la parte más relevante del presupuesto es el porcentaje que destinan al grupo de Transferencias y Donaciones con 847,873,610 Lempiras, orientados para el pago del personal de campo que realizará el levantamiento de la información censal correspondiente al proyecto de Inversión Pública “Programa de Apoyo al Censo de Población y Vivienda y Fortalecimiento del Sistema Estadístico Nacional”. Seguido del grupo de Servicios No Personales con 208,535,295 Lempiras los cuales son destinados en su mayoría para el alquiler de equipo, realización de estudios y pago de servicios informáticos y de consultoría, además de publicidad y propaganda también del Censo de Población y Vivienda. También sobresale, la asignación del grupo Servicios Personales con 98,408,946 Lempiras, donde están contemplados los sueldos básicos del personal permanente y de contrato, así como los colaterales y el pago de contribuciones patronales





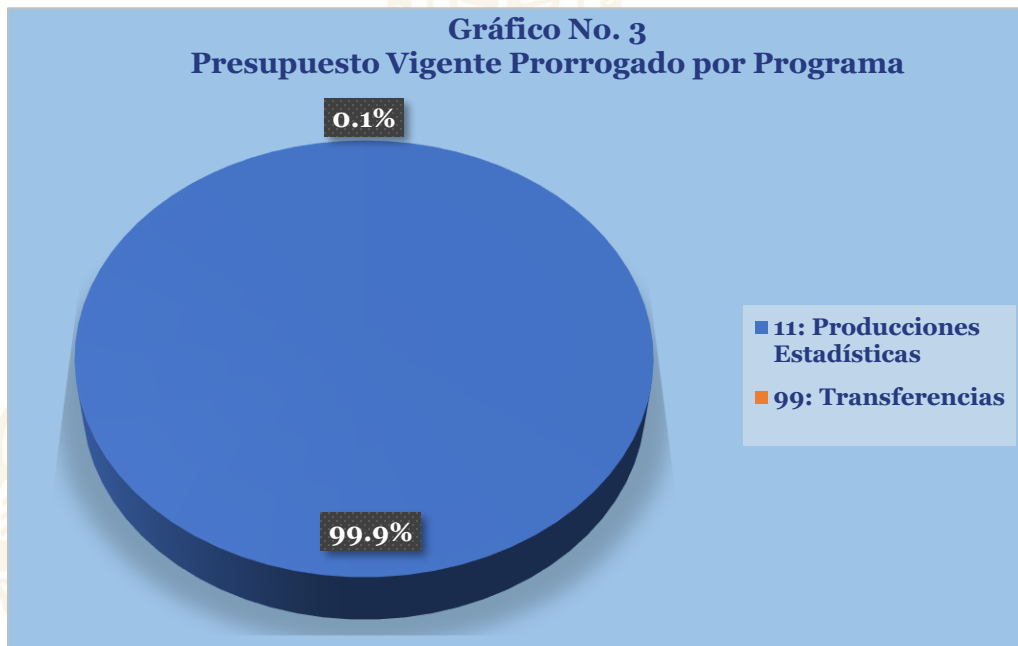
### c. Gasto por Grupo Ejecutado 2024-2025-Vigente Prorrogado 2026

La gráfica siguiente muestra que la distribución del gasto por grupo durante los últimos tres (3) años. Donde se puede observar que, la ejecución del gasto del año 2025, fue superior en un 21.9% (54,227,407 Lempiras) que en el año 2024. El presupuesto vigente prorrogado 2026 se incrementó en más de un 100.0% (895,391,671 Lempiras) con relación al ejecutado 2025, siendo los grupos de Transferencias y Donaciones y Servicios No Personales los de mayor relevancia, con asignaciones superiores en más del 100.0% (143,087,781 Lempiras y 774,178,061 Lempiras respectivamente), con relación al presupuesto ejecutado 2025.



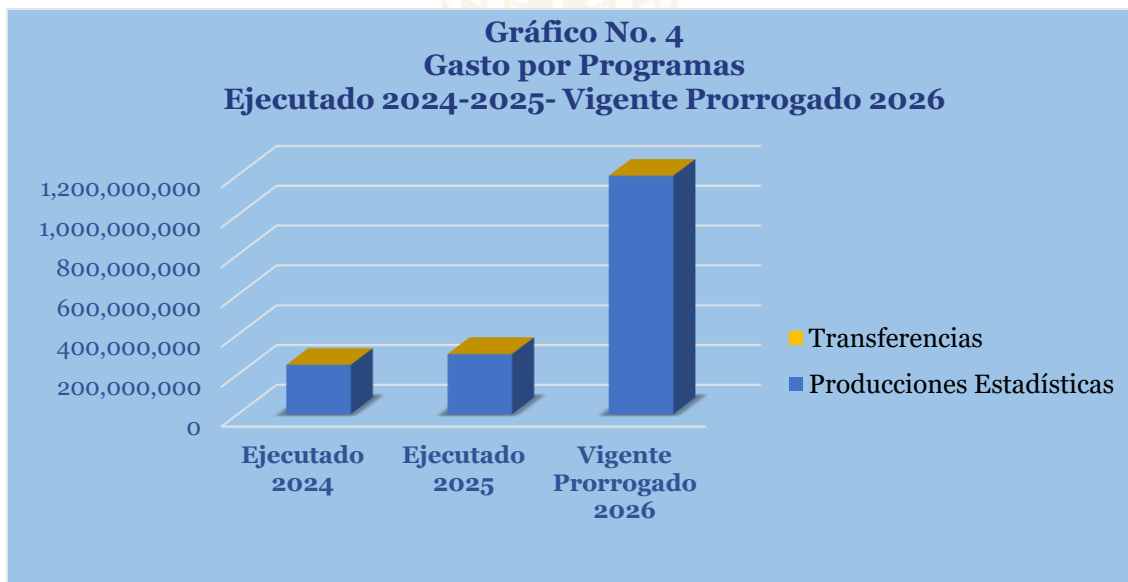
### d. Presupuesto Vigente Prorrogado por Programa

El INE cuenta con un solo programa operativo denominado “**11-Producciones Estadísticas**” con una asignación vigente que asciende a 1,196,769,575 Lempiras. En este programa se ejecutan las actividades relacionadas al que hacer fundamental de la institución y se desarrollan las actividades censales o estadísticas que generan la información en la rama pertinente para la toma de decisiones en el país. Además, cuenta con un programa administrativo: “**99-Transferencias**”, el cual contempla un monto de 10,000 Lempiras.



**e. Gasto por Programa Ejecutado 2024-2025 Vigente Prorrogado 2026**

La gráfica siguiente muestra el total de gastos por programa durante los últimos dos años en comparación al presupuesto vigente prorrogado del presente año, 2026. Se observa que, lo ejecutado en el 2024 en comparación con el 2025, muestra un incremento del 21.9% (54,227,407 Lempiras), incidiendo principalmente en la asignación del Programa 11 Producciones Estadísticas. Para el 2026, en el Programa de Producciones Estadísticas, se observa un incremento de más del 100.0% (895,391,671 Lempiras), esto debido a que se contemplan las asignaciones del proyecto de Inversión Pública “Programa de Apoyo al Censo de Población y Vivienda y Fortalecimiento del Sistema Estadístico Nacional”.



### III. ANÁLISIS DE LA EJECUCIÓN PRESUPUESTARIA

#### a. Asuntos Relevantes

En el primer trimestre el INE operó con un presupuesto vigente 2025 prorrogado para 2026.

#### b. Análisis de los Objetivos

El Instituto Nacional de Estadísticas (INE), cuenta con el siguiente Objetivo Operativo:

1. Generar y divulgar resultados de agregados estadísticos nacionales oficiales en base a censos, encuestas y registros institucionales que apoyen a los distintos tomadores de decisiones.

#### c. Análisis de los Ingresos

El Presupuesto de ingresos vigente Prorrogado del INE asciende a 1,196,779,575 Lempiras. En el siguiente cuadro se puede observar los ingresos que han sido percibidos por la institución y los valores que fueron presupuestados en cada rubro de ingresos. Ver Anexo No.1 Clasificación de Ingresos Por Rubros.



Cuadro No. 1  
**Ingresos por Tipo de Rubro**  
(Cifras en Lempiras)

Descripción	Presupuesto Vigente 2025 Prorrogado 2026	Vigente	Recaudación del I Trimestre	% al Trim.
<b>INGRESOS CORRIENTES</b>	<b>1,169,306,398</b>	<b>1,169,306,398</b>	<b>35,112,078</b>	<b>3.0</b>
Ingresos No Tributarios	70,000	70,000	89,682	128.1
Ventas de Bienes y Servicios del Gobierno General	1,630,000	1,630,000	2,168	0.1
Transferencias y Donaciones Corrientes de la Administración Central	1,167,606,398	1,167,606,398	35,020,228	3.0
<b>INGRESOS DE CAPITAL</b>	<b>27,473,177</b>	<b>27,473,177</b>	<b>0</b>	<b>0.0</b>
Transferencias y Donaciones de Capital	27,473,177	27,473,177	0	0.0
<b>Totales</b>	<b>1,196,779,575</b>	<b>1,196,779,575</b>	<b>35,112,078</b>	<b>2.9</b>

### Observaciones sobre Ejecución Trimestral

Para este trimestre el INE, refleja una recaudación que asciende a 35,112,078 Lempiras, representando el 2.9% con relación al monto total vigente prorrogado, donde la mayor recaudación proviene de las Transferencias Corrientes de la Administración Central con un monto de 35,020,228 Lempiras, seguido de la recaudación de Recursos Propios por un monto de 91,850 Lempiras.

### Respuesta de la Institución

No se requiere respuesta por parte de la institución.

#### d. Análisis de los Gastos

##### 1. Gastos por Grupo

La clasificación por objeto del gasto se conceptúa como una ordenación sistemática y homogénea de los bienes, servicios y las transferencias que el Sector Público aplica en el desarrollo de su gestión. Lo anterior permite identificar claramente y con transparencia los bienes y servicios que se adquieren, así como las transferencias que se ejecutan.

La tabla abajo brinda un resumen de los Gastos por grupo total fuentes. Para más detalles a nivel de Fuentes Nacionales vea Anexo 2.1 Objetiva Clasificación del Gasto por Objeto Recursos Propios.



Cuadro No. 2

**Ejecución de Egresos por Grupo de Gasto**

(Cifras en Lempiras)

Grupo	Presupuesto Vigente 2025 Prorrogado	Vigente	Ejecutado del I Trimestre	Disponibile	% del Trim.
Servicios Personales	98,408,946	98,408,946	13,770,482	84,638,464	14.0
Servicios No Personales	208,535,295	208,535,295	2,976,756	205,558,539	1.4
Materiales y Suministros	13,788,547	13,788,547	113,606	13,674,941	0.8
Bienes Capitalizables	28,173,177	28,173,177	3,009	28,170,168	0.0
Transferencias y Donaciones	847,873,610	847,873,610	0	847,873,610	0.0
<b>Totales</b>	<b>1,196,779,575</b>	<b>1,196,779,575</b>	<b>16,863,854</b>	<b>1,179,915,721</b>	<b>1.4</b>

**Observaciones sobre Ejecución Trimestral**

Para este trimestre, la ejecución alcanzó el 1.4% sobre las cifras programadas, siendo el grupo de gasto más representativo con respecto a lo ejecutado el grupo de Servicios Personales con un valor de 13,770,482 Lempiras que equivale al 81.7% del total ejecutado en el trimestre y al 14.0% del Presupuesto Vigente, seguido del grupo de Servicios No Personales que representan el 17.7% (2,976,756 Lempiras) con respecto al total ejecutado en el trimestre y el 1.4% del Presupuesto Vigente.

**Respuesta de la Institución**

No se requiere respuesta por parte de la institución.

**2. Gastos por Programa**

Esta sección brinda una descripción general tanto del desempeño financiero como el físico de cada programa para el trimestre, así como también a la fecha. Algunos programas administrativos no tienen productos identificados. La información financiera de estos programas ha sido consolidada. Para información detallada ver Anexo 3 Ejecución por Programa y Grupo de Gasto.



**a. Programas Administrativos**

**Programa: 99 Transferencias**

Programa encargado de la gestión administrativa institucional; dentro del mismo se realizan las actividades de la gerencia general y sus unidades de apoyo, gerencia administrativa y gerencia financiera.

Cuadro No. 3

**Ejecución de Egresos por Programas Administrativos**  
(Cifras en Lempiras)

Presupuesto Vigente 2025 Prorrogado 2026	Vigente	Ejecutado del I Trimestre	Disponible	% del Trimestre
10,000	10,000	0	10,000	0.0

**Observaciones sobre Ejecución Trimestral**

Para este trimestre, aún no se refleja ejecución en este programa.

**Respuesta de la Institución**

No se requiere respuesta por parte de la institución.

**Modificaciones Presupuestarias Relevantes del Programa**

Para este trimestre no se registran modificaciones presupuestarias relevantes del programa.

**b. Programas Operativos**

**Programa: 11 Producciones Estadísticas**

Con un presupuesto prorrogado vigente de 1,196,769,575 Lempiras, orientado a las actividades relacionadas a Estadísticas oficiales producidas, divulgadas y disponibles a través de encuestas y registros administrativos, disponibles para personas usuarias de información estadística.



Cuadro No. 4  
**Ejecución de Egresos por Programa**  
(Cifras en Lempiras)

Información Financiera					
Presupuesto Vigente 2025 Prorrogado 2026	Presupuesto Vigente	Ejecutado del I Trimestre	Disponible		% Trimestre
1,196,769,575	1,196,769,575	16,863,854	1,179,905,721		1.4
Información Física					
Descripción del Producto	Estadísticas oficiales producidas y divulgadas, disponibles para personas usuarias de información estadística.			Unidad de Medida del Producto	PUBLICACIÓN
Trimestral					
Programado		Ejecutado		% Ejecutado	
Cantidad	Asignación Presupuestaria	Cantidad	Asignación Presupuestaria	Cantidad	Asignación Presupuestaria
0	0	0	16,863,854	0.0	0.0
Anual					
Programado		Ejecutado		% Ejecutado	
Cantidad	Asignación Presupuestaria	Cantidad	Asignación Presupuestaria	Cantidad	Asignación Presupuestaria
0	0	0	1,179,905,721	0.0	0.0

### Observaciones sobre Ejecución Trimestral

Durante el primer trimestre, este programa operativo alcanzó una ejecución financiera de 16,863,854 Lempiras, equivalente al 1.4% del total del programa. No obstante lo anterior, no se puede presentar el análisis de la información física en vista que en el primer trimestre del 2026 no se contó con el POA para evaluación y seguimiento por motivo de la prórroga presupuestaria.

### Respuesta de la Institución

No se requiere respuesta por parte de la institución.

### Modificaciones Presupuestarias Relevantes del Programa

Para este trimestre no se registran modificaciones presupuestarias relevantes del programa.



## IV. EJECUCIÓN FÍSICA-FINANCIERA DE LA INVERSIÓN PÚBLICA

### A. Ejecución Física-Financiera de la Inversión Pública

El Instituto Nacional de Estadística (INE), es una entidad gubernamental encargada de coordinar y regular el Sistema Estadístico Nacional (SEN). Fue fundado en el año 2000, el INE tiene como mandato recolectar, analizar y difundir datos estadísticos confiables que reflejen la realidad nacional, apoyando así la planificación y toma de decisiones tanto en el sector público como en el privado. Entre sus principales objetivos, el INE se enfoca en asegurar la calidad y accesibilidad de las

estadísticas oficiales, promover una cultura estadística en la sociedad, optimizar recursos mediante la coordinación de actividades estadísticas y fomentar la capacitación e investigación en esta área.

Al I trimestre del 2026, la institución contó con un presupuesto vigente de L1,013.4 millones para la ejecución de programas y proyectos. La ejecución acumulada fue de L2.65 millones (0.3% del presupuesto vigente), conforme a la información presentada en el Cuadro No. 01. Es importante mencionar que el presupuesto vigente al 31 de marzo de 2026 corresponde al presupuesto prorrogado del ejercicio fiscal 2025 para su aplicación durante el ejercicio 2026.

Cuadro No. 01  
**Programa de Inversión Pública, al I Trimestre del 2026**  
Cifras en Lempiras

Descripción	Monto
<b>Presupuesto Aprobado</b>	<b>515,529,840.0</b>
Inversión Productiva	510,408,559.0
Formación Bruta de Capital	5,121,281.0
<b>Presupuesto Vigente</b>	<b>1,013,390,559.0</b>
Inversión Productiva	1,010,408,559.0
Formación Bruta de Capital	2,982,000.0
<b>Ejecutado Anual</b>	<b>2,648,323.0</b>
Inversión Productiva	2,645,314.0
Formación Bruta de Capital	3,009.0
<b>% Ejecución (Devengado anual/Vigente)</b>	<b>0.3%</b>
<b>Compromiso Aprobado</b>	<b>3,692,499.9</b>
Inversión Productiva	3,689,490.9
Formación Bruta de Capital	3,009.0
<b>% Compromiso (Compromiso I Trim-2026/Vigente)</b>	<b>0.4%</b>

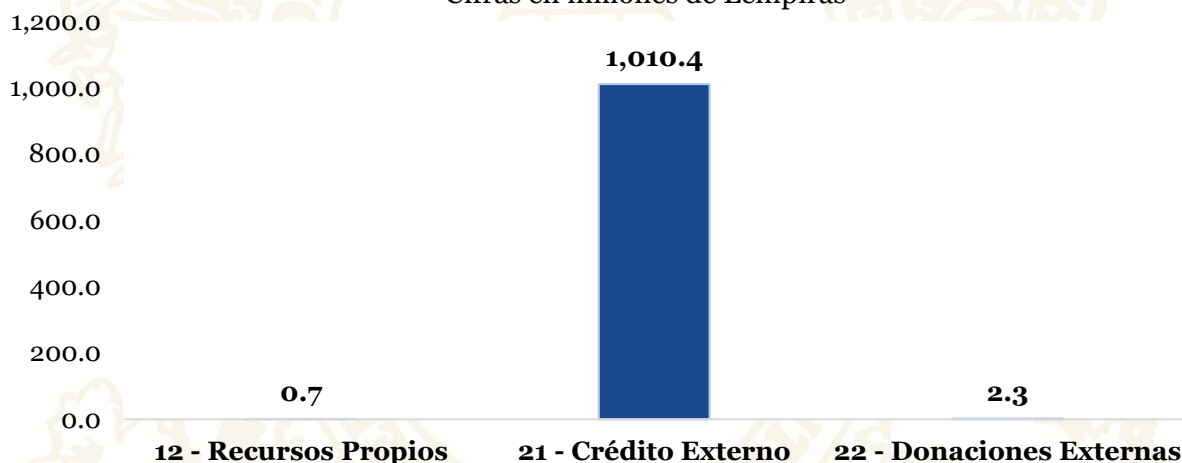
Nota: SIAFI, 31/03/2026



## B. Financiamiento de la Inversión Pública

El Instituto Nacional de Estadística (INE) financia sus programas y proyectos principalmente a través de Recursos Propios, Crédito Externo y Donaciones Externas, siendo el Crédito Externo la principal fuente con L1,010.4 millones al primer trimestre de 2026, seguido de Recursos Propios con L0.7 millones y Donaciones Externas con L2.3 millones; estos recursos se orientan principalmente a la ejecución del Censo de Población y Vivienda y al fortalecimiento de la producción estadística nacional, lo que permite mejorar la generación de información oportuna y de calidad para la toma de decisiones en el país.

**Gráfico No. 01**  
**Instituto Nacional de Estadísticas:**  
**Inversión por Fuente de Financiamiento**  
Cifras en millones de Lempiras



Fuente: SIAFI

## C. Comportamiento Histórico de la Ejecución al I Trimestre (2022-2026)

A continuación, se presenta un análisis del comportamiento del presupuesto vigente y ejecutado de las inversiones del Instituto Nacional de Estadísticas al cierre del primer trimestre de los años 2022 a 2026:

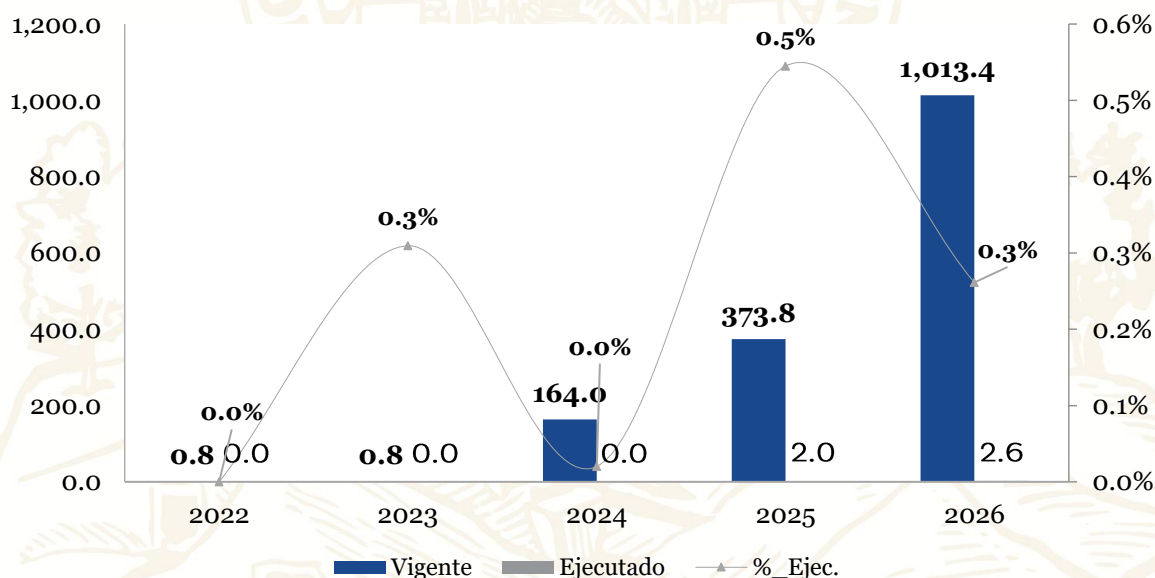
- En 2022 y 2023, la institución mantuvo un presupuesto muy reducido (L798,000 en ambos años), con una ejecución prácticamente nula de 0% y 0.3%, respectivamente, reflejando una baja dinámica operativa. A partir de 2024 se observa un incremento



significativo del presupuesto vigente a L163.9 millones, aunque con una ejecución baja de 0.02%, asociado al proceso de preparación de intervenciones estadísticas de mayor escala.

- En 2025, el presupuesto aumenta de forma importante a L373.7 millones, incorporando recursos para la ejecución del Censo Nacional de Población y Vivienda y el fortalecimiento de la producción estadística nacional, alcanzando una ejecución de 0.5%, lo que evidencia el inicio de la fase operativa del proyecto.
- En 2026 el presupuesto vigente se eleva a L1,013.3 millones, también con asignación orientada al Censo y la producción estadística, registrando una ejecución de 0.26% al primer trimestre, lo que refleja la continuidad del despliegue operativo del levantamiento censal y el fortalecimiento institucional, aunque aún con retos en la ejecución oportuna de los recursos.

**Gráfico No. 02**  
**Comportamiento Inversión Pública Total**  
**Al 31 de marzo (2022-2026)**  
**0513 - Instituto Nacional de Estadísticas**  
**Cifras en millones de Lempiras**



Fuente: SIAFI



## **D. Principales Proyectos**

La inversión productiva al primer trimestre de 2026 se concentra en el siguiente proyecto:

### **D.1. Programa de Apoyo al Censo de Población y Vivienda y Fortalecimiento del Sistema Estadístico Nacional.**

El objetivo general de esta operación es de incrementar el uso de la información estadística oficial en la toma de decisiones públicas y privadas, al cual contribuirán los siguientes objetivos específicos: (i) mejorar la calidad de la información estadística oficial en términos de relevancia, oportunidad, confiabilidad, y accesibilidad; y (ii) fortalecer la institucionalidad del INE.

#### **D.1.1. Principales Metas Físicas al I Trimestre 2026**

Al cierre del primer trimestre de 2026, el Instituto Nacional de Estadística (INE) registra avances financieros por L2.6 millones en el marco del Programa de Apoyo al Censo de Población y Vivienda y Fortalecimiento del Sistema Estadístico Nacional, reflejando el inicio de la ejecución de las actividades programadas para el presente ejercicio fiscal. En cuanto a los avances físicos, estos se concentran principalmente en la planificación operativa del levantamiento censal que se ejecutará en el año en curso, así como en la coordinación interinstitucional, preparación logística, depuración y organización de la cartografía y fortalecimiento de capacidades técnicas y operativas del personal. Estas acciones corresponden a la fase previa y de alistamiento del operativo censal, sentando las bases para la ejecución del levantamiento en los siguientes meses del año.



Cuadro No. 2

**Principales Metas Físicas al I trimestre 2026**

Institución/ Proyecto	Metas Física	Unidad de Medida	Anual			I Trimestre 2026		
			Programa	Ejecución	% Ejec	Program.	Ejecución	% Ejec
<b>0513 - Instituto Nacional de Estadísticas</b>								
Programa de Apoyo al Censo de Población y Vivienda y Fortalecimiento del Sistema Estadístico Nacional	Instrumento de recolección de datos censales (boleta)	BOLETA	1	1	100.00%	1	1	100.00%
	Levantamiento del Censo Nacional de Población y Vivienda	CENSO	0	0	0.00%	0	0	0.00%
	Prueba piloto experimental realizada	PRUEBA PILOTO	1	1	100.00%	1	1	100.00%
	Actualización cartográfica segmentación municipios	MUNICIPIOS	298	298	100.00%	298	298	100.00%
	Levantamiento del Censo Agropecuario Nacional (CAN)	MUNICIPIOS	143	128	89.5%	143	128	89.5%
	Análisis de datos censales	INFORME	0	0	0.00%	0	0	0.00%
	Difusión de información de la población censada	INFORME	0	0	0.00%	0	0	0.00%
	Evaluación postcensal	EVALUACIÓN	0	0	0.00%	0	0	0.00%

**Fuente:** Unidad Ejecutora del proyecto.

**Resumen de principales actividades realizadas en el trimestre**

**Componente I: Apoyo a la realización del Censo Nacional de Población y Vivienda (CNPV).** Durante el trimestre se completó la recepción final de equipo informático, periféricos y licencias de software para la Unidad Ejecutora del Programa, conforme a las órdenes de compra INE-CNPV-11-B-2025 e INE-CNPV-12-B-2025. Asimismo, se iniciaron procesos de adquisiciones para: (i) el servicio de re-etiquetado de equipo de campo y protección del personal; (ii) servicios de consultoría en comunicación estratégica para la elaboración y ejecución del plan de medios de la campaña del CNPV; (iii) la contratación de una plataforma tecnológica integral para el reclutamiento y selección de



personal de campo; y (iv) la prestación de servicios bancarios para el pago de sueldos, viáticos y estipendios del personal censal.

**Componente II: Apoyo al Sistema Integrado de Estadísticas Agropecuarias.** Se contrató la consultoría individual de asistencia técnica para apoyar la ejecución del Censo Nacional de Población y Vivienda y del Censo Agropecuario Nacional (CAN).

**Componente III: Fortalecimiento técnico e institucional del INE.** Se completó la recepción final de material promocional dirigido a productores de información (12 de enero de 2026), como parte de las acciones de fortalecimiento institucional y apoyo a la producción estadística.

**Gestión, auditoría y evaluación.** Se realizó la recontractación de especialistas y personal de apoyo de la Unidad Ejecutora del Programa (UEP), asegurando la continuidad operativa para la coordinación, seguimiento y gestión administrativa del proyecto.

#### **D.1.2. Principales Metas Físicas al I Trimestre 2026**

A continuación, véase la ejecución financiera histórica del Programa de Modernización Integral y Profesionalización de los Servicios de la Policía Nacional de Honduras al primer trimestre de 2026:

Cuadro No. 3  
**Ejecución Histórica del Proyecto**

Proyecto	Convenio	Costo Total		Fecha de Inicio - Fin
Programa de Apoyo al Censo de Población y Vivienda y Fortalecimiento del Sistema Estadístico Nacional	BID 5832/BL-HO	US\$	\$50,000,000	31/10/2024-28/05/2028
		Lempiras	L1,334,795,000	
	<b>Presupuesto Aprobado</b>	<b>Presupuesto Vigente</b>	<b>Ejecutado (Devengado)</b>	<b>% Ejecución</b>
I Trimestre 2026	510,408,559	1,010,408,559	2,645,314	0.26%
Acumulado Vida del Proyecto*	1,334,795,000	1,334,795,000	182,899,513	13.7%

\*/ Presupuesto Aprobado = Costo Inicial del Proyecto

Presupuesto Vigente = Costo Actual del Proyecto

Tipo de Cambio al 31/03/2026 (BCH): L26.6959 por US\$1.00



### D.1.3. Principales Adquisiciones al I Trimestre 2026

Durante el período comprendido entre enero y marzo de 2026 (I Trimestre), el Programa reporta como principales adquisiciones: (i) la finalización de la recepción de equipo informático, periféricos y licencias de software para la Unidad Ejecutora (órdenes de compra INE-CNPV-11-B-2025 e INE-CNPV-12-B-2025), y (ii) el inicio de procesos de contratación para servicios clave de apoyo al operativo censal (re-etiquetado de equipo de campo y protección de personal); consultoría de comunicación estratégica para el plan de medios de la campaña censal; plataforma tecnológica para reclutamiento/selección de personal de campo; y servicios bancarios para pagos al personal del censo).

Cuadro No. 4

#### Principales Adquisiciones al I Trimestre 2026

Componente / área	Proceso / adquisición	Monto referencial	Estado (ene-mar 2026)
Componente I (CNPV)	Adquisición de equipo informático, periféricos y licencias de software (Órdenes de compra INE-CNPV-11-B-2025 e INE-CNPV-12-B-2025).	L 3,909,508.09 y L 635,845.01	Recepción final: 13 y 27 de marzo de 2026.
Componente I (CNPV)	Servicio de re-etiquetado de equipo de campo y protección de personal para el levantamiento del CNPV.	US\$ 200,000.00	Proceso iniciado.
Componente I (CNPV)	Consultoría de comunicación estratégica para elaboración y ejecución del plan de medios de la campaña del CNPV.	US\$ 300,000.00	Proceso iniciado.
Componente I (CNPV)	Plataforma tecnológica integral para reclutamiento y selección del personal de campo del CNPV.	US\$ 100,000.00	Proceso iniciado.
Componente I (CNPV)	Contratación de servicios bancarios para pago de sueldos, viáticos y estipendios del personal del CNPV.	Pago por comisión por transferencia	Proceso iniciado.

**Fuente:** Informe de Progreso (Ejecución al 30 de marzo de 2026) del Programa de Apoyo al Censo de Población y Vivienda y Fortalecimiento del Sistema Estadístico Nacional, BID 5832/BL-HO.

### E. Gestión de la Inversión

Durante el I Trimestre de 2026, el Instituto Nacional de Estadística (INE), a través de la Unidad Ejecutora del Programa (UEP), realizó gestiones orientadas a asegurar la implementación operativa y administrativa del Programa de Apoyo al Censo de Población y Vivienda y Fortalecimiento del Sistema Estadístico Nacional (BID 5832/BL-HO).



Entre las principales gestiones se incluyen:

- Seguimiento a la planificación y programación de actividades mediante los instrumentos de gestión (POA, PEP y PACC), Cuotas de compromiso ante la SEFIN.
- Coordinación y preparación de procesos de contratación, incluyendo la elaboración/revisión de términos de referencia y especificaciones técnicas para servicios estratégicos del operativo censal;
- Gestión de adquisiciones y seguimiento de órdenes de compra para equipamiento informático y licencias, con énfasis en la recepción y conformidad de bienes;
- Coordinación institucional y técnica para la ejecución del CNPV y el CAN, y
- Fortalecimiento de la continuidad operativa del programa mediante la recontractación de especialistas y personal de apoyo de la UEP, así como el seguimiento a registros y validaciones administrativas/financieras en los sistemas institucionales (SIAFI/UEPEX) para respaldar compromisos y pagos.

#### **F. Problemática y Acciones durante el I Trimestre 2026**

Durante el I Trimestre de 2026, el Programa de Apoyo al Censo de Población y Vivienda y Fortalecimiento del Sistema Estadístico Nacional (BID 5832/BL-HO) enfrentó desafíos propios de la fase preparatoria del operativo censal y del escalamiento de procesos administrativos y de contratación, lo cual incidió en el ritmo de ejecución física y financiera. A continuación, se detallan las principales problemáticas identificadas y las acciones adoptadas:

- Programación y disponibilidad presupuestaria: al inicio del ejercicio fiscal se presentaron desafíos para sincronizar la programación operativa con la calendarización de cuotas/compromisos y los tiempos de trámite administrativo. Acción: ajuste de la planificación trimestral, priorización de actividades críticas y seguimiento interno a los requerimientos para habilitar compromisos y devengados y solicitud de incorporación adicional por un monto de L500.0 millones.
- Tiempos de contratación y secuenciación de procesos: varios servicios indispensables para el operativo (re-etiquetado de equipo de campo y protección de personal; comunicación estratégica; plataforma tecnológica de reclutamiento/selección; servicios bancarios) requieren etapas previas de preparación y evaluación. Acción: elaboración/revisión de términos de referencia y especificaciones técnicas, definición de la ruta crítica de contratación y lanzamiento escalonado de procesos.
- Logística y alistamiento del operativo censal: la magnitud del CNPV demanda asegurar oportunamente insumos, equipamiento y procedimientos antes del



despliegue de campo. Acción: seguimiento a la recepción y conformidad de bienes (equipo informático y licencias) y fortalecimiento de la coordinación logística para el alistamiento del operativo.

- Coordinación interinstitucional y articulación técnica: la ejecución del CNPV y el CAN requiere coordinación con actores internos y externos para consolidar insumos técnicos, roles y cronogramas. Acción: realización de sesiones de coordinación y definición de responsables y entregables por área, con seguimiento periódico.
- Capacidad operativa y continuidad del equipo ejecutor: la transición entre periodos contractuales y la alta carga de gestión en fase preparatoria puede afectar la continuidad y oportunidad de la ejecución. Acción: recontractación y consolidación del equipo de la UEP, con distribución de responsabilidades para seguimiento de adquisiciones, planificación y control administrativo/financiero.

### **G. Conclusiones**

- En el primer trimestre de 2026, el INE tuvo una ejecución financiera baja de L2.65 millones (0.26%) frente a un presupuesto de L1,013.4 millones, debido a que el proyecto está en fase de preparación del censo y de inicio de compras.
- Entre 2022 y 2026, el presupuesto del INE creció de forma fuerte a partir de 2024, llegando a más de L1,000 millones en 2026, por la ejecución del Censo de Población y Vivienda y el fortalecimiento del sistema estadístico.
- El programa de censo concentra la mayor inversión y ha avanzado en la preparación del operativo, como la actualización cartográfica, la prueba piloto y la boleta censal, dejando listas las bases técnicas para el levantamiento censal de campo.
- En la parte física, se cumplieron actividades de preparación importantes, aunque aún faltan etapas como el levantamiento completo, el procesamiento y la difusión de resultados.
- Las acciones administrativas y de gestión permitieron mantener el programa activo y preparar las condiciones para su ejecución en los siguientes trimestres.



## **V. RECOMENDACIONES**

- ✓ Continuar vigilando el cumplimiento de la normativa legal vigente para la ejecución del presupuesto, conforme a lo establecido en la Ley Orgánica del Presupuesto, las Normas Técnicas del Subsistema de Presupuesto y las Disposiciones Generales del Presupuesto.
- ✓ Conservar registros actualizados de la ejecución presupuestaria de Ingresos y Egresos en el Sistema de Información Financiera Integrada (SIAFI).
- ✓ Continuar buscando otras fuentes de financiamiento, vía Cooperación Externa no reembolsable para ejecutar el programa de Producciones Estadísticas y hacer énfasis en acciones que generen inversiones a la Institución.
- ✓ Reforzar los mecanismos de seguimiento y control interno, con énfasis en la ejecución del gasto y el cumplimiento de metas físicas, para reducir riesgos de subejecución y mejorar la trazabilidad de los recursos de inversión pública.
- ✓ Realizar los procesos de regularización en los ingresos de manera oportuna, para reflejar los ingresos percibidos por la Institución.
- ✓ Dar prioridad a los procesos de compra y contratación relacionados con el Censo de Población y Vivienda, especialmente los servicios clave para el trabajo de campo, la logística, la tecnología y la comunicación.
- ✓ Fortalecer el seguimiento y control del avance físico y financiero, para mejorar la ejecución en cada trimestre y evitar que el gasto se concentre al final del año.
- ✓ Mantener la coordinación con la Secretaría de Finanzas (SEFIN) y los cooperantes, para asegurar la entrega oportuna de recursos y el flujo adecuado de los desembolsos durante la ejecución del programa.
- ✓ Continuar fortaleciendo al equipo técnico y operativo del INE y de la Unidad Ejecutora, cuidando la estabilidad del personal y el manejo del conocimiento para asegurar el avance del censo en 2026.



## **VI. ANEXOS**

1. Clasificación de los Recursos por Rubro
2. Clasificación del Objeto Específico del Gasto y Tipos de Fondos
  - 2.1 Objetiva Clasificación del Gasto por Objeto, Tesoro Nacional.
  - 2.2 Objetiva Clasificación del Gasto por Objeto, Recursos Propios.
  - 2.3 Objetiva Clasificación del Gasto por Objeto, Fondos Externos
3. Ejecución por Programa y Grupo de Gasto
4. Plan de Inversión Pública, Ejecución Financiera
5. Programa de Inversión Pública, Ejecución Física

**ANEXO No. 1**  
**SECRETARÍA DE FINANZAS**  
**ADMINISTRACIÓN PÚBLICA DESCENTRALIZADA**  
**INSTITUCIÓN: 513 INSTITUTO NACIONAL DE ESTADÍSTICA (INE)**  
**CLASIFICACIÓN DE LOS INGRESOS POR RUBROS**  
**PRIMER TRIMESTRE 2026**  
**FONDOS TOTALES**  
(Cifras en Lempiras)

Rubro	Descripción	Vigente 2025 Prorrogado 2026	Vigente	Recaudado I Trimestre	Variación Trimestral	
					Vig - Recaudado	% de Ejecución
<b>10000</b>	<b>INGRESOS CORRIENTES</b>	<b>1,169,306,398</b>	<b>1,169,306,398</b>	<b>35,112,078</b>	<b>1,134,194,320</b>	<b>3.0</b>
<b>12000</b>	<b>INGRESOS NO TRIBUTARIOS</b>	<b>70000</b>	<b>70000</b>	<b>89,682</b>	<b>-19,682</b>	<b>128.1</b>
12800	OTROS NO TRIBUTARIOS	70,000	70,000	89,682	-19,682	128.1
12899	Otros no Tributarios	70,000	70,000	89,682	-19,682	128.1
<b>15000</b>	<b>VENTAS DE BIENES Y SERVICIOS DEL GOBIERNO GENERAL</b>	<b>1,630,000</b>	<b>1,630,000</b>	<b>2,168</b>	<b>1,627,832</b>	<b>0.1</b>
15200	VENTA DE SERVICIOS	1,630,000	1,630,000	2,168	1,627,832	0.1
15299	Venta de Servicios Varios	1,630,000	1,630,000	2,168	1,627,832	0.1
<b>18000</b>	<b>TRANSFERENCIAS Y DONACIONES CORRIENTES A INSTITUCIONES DEL SECTOR PÚBLICO</b>	<b>1,167,606,398</b>	<b>1,167,606,398</b>	<b>35,020,228</b>	<b>1,132,586,170</b>	<b>3.0</b>
18100	TRANSFERENCIAS CORRIENTES DEL GOBIERNO GENERAL	1,167,606,398	1,167,606,398	35,020,228	1,132,586,170	3.0
18101	Transferencias Corrientes de la Administración Central	1,167,606,398	1,167,606,398	35,020,228	1,132,586,170	3.0
<b>20000</b>	<b>INGRESOS DE CAPITAL</b>	<b>27,473,177</b>	<b>27,473,177</b>	<b>0</b>	<b>27,473,177</b>	<b>0.0</b>
<b>22000</b>	<b>TRANSFERENCIAS Y DONACIONES DE CAPITAL</b>	<b>27,473,177</b>	<b>27,473,177</b>	<b>0</b>	<b>27,473,177</b>	<b>0.0</b>
22100	TRANSFERENCIAS DE CAPITAL DEL GOBIERNO GENERAL	27,473,177	27,473,177	0	27,473,177	0.0
22101	Transferencias de Capital de la Administración Central	27,473,177	27,473,177	0	27,473,177	0.0
	<b>TOTAL</b>	<b>1,196,779,575</b>	<b>1,196,779,575</b>	<b>35,112,078</b>	<b>1,161,667,497</b>	<b>2.9</b>

**TESORO NACIONAL**  
(Cifras en Lempiras)

Rubro	Descripción	Vigente 2025 Prorrogado 2026	Vigente	Recaudado I Trimestre	Variación Trimestral	
					Vig - Recaudado	% de Ejecución
<b>18000</b>	<b>TRANSFERENCIAS CORRIENTES DEL GOBIERNO GENERAL</b>	<b>1,167,606,398</b>	<b>1,167,606,398</b>	<b>35,020,228</b>	<b>1,132,586,170</b>	<b>3.0</b>
18100	TRANSFERENCIAS CORRIENTES DEL GOBIERNO GENERAL	1,167,606,398	1,167,606,398	35,020,228	1,132,586,170	3.0
18101	Transferencias Corrientes de la Administración Central	1,167,606,398	1,167,606,398	35,020,228	1,132,586,170	3.0
	<b>TOTAL</b>	<b>1,167,606,398</b>	<b>1,167,606,398</b>	<b>35,020,228</b>	<b>1,132,586,170</b>	<b>3.0</b>

**ANEXO No. 1**  
**SECRETARÍA DE FINANZAS**  
**ADMINISTRACIÓN PÚBLICA DESCENTRALIZADA**  
**INSTITUCIÓN: 513 INSTITUTO NACIONAL DE ESTADÍSTICA (INE)**  
**CLASIFICACIÓN DE LOS INGRESOS POR RUBROS**  
**PRIMER TRIMESTRE 2026**  
**RECURSOS PROPIOS**  
(Cifras en Lempiras)

Rubro	Descripción	Vigente 2025 Prorrogado 2026	Vigente	Recaudado I Trimestre	Variación Trimestral	
					Vig - Recaudado	% de Ejecución
<b>12000</b>	<b>INGRESOS NO TRIBUTARIOS</b>	<b>70000</b>	<b>70000</b>	<b>89,682</b>	<b>-19,682</b>	<b>128.1</b>
12800	OTROS NO TRIBUTARIOS	70,000	70,000	89,682	-19,682	128.1
12899	Otros no Tributarios	70,000	70,000	89,682	-19,682	128.1
<b>15000</b>	<b>VENTAS DE BIENES Y SERVICIOS DEL GOBIERNO GENERAL</b>	<b>1,630,000</b>	<b>1,630,000</b>	<b>2,168</b>	<b>1,627,832</b>	<b>0.1</b>
15200	VENTA DE SERVICIOS	1,630,000	1,630,000	2,168	1,627,832	0.1
15299	Venta de Servicios Varios	1,630,000	1,630,000	2,168	1,627,832	0.1
	<b>TOTAL</b>	<b>1,700,000</b>	<b>1,700,000</b>	<b>91,850</b>	<b>1,608,150</b>	<b>5.4</b>

**FONDOS EXTERNOS**  
(Cifras en Lempiras)

Rubro	Descripción	Vigente 2025 Prorrogado 2026	Vigente	Recaudado I Trimestre	Variación Trimestral	
					Vig - Recaudado	% de Ejecución
<b>22000</b>	<b>TRANSFERENCIAS Y DONACIONES DE CAPITAL</b>	<b>27,473,177</b>	<b>27,473,177</b>	<b>0</b>	<b>27,473,177</b>	<b>0.0</b>
<b>22100</b>	<b>TRANSFERENCIAS DE CAPITAL DEL GOBIERNO GENERAL</b>	<b>27,473,177</b>	<b>27,473,177</b>	<b>0</b>	<b>27,473,177</b>	<b>0.0</b>
22101	Transferencias de Capital de la Administración Central	27,473,177	27,473,177	0	27,473,177	0.0
	<b>TOTAL</b>	<b>27,473,177</b>	<b>27,473,177</b>	<b>0</b>	<b>27,473,177</b>	<b>0.0</b>

**ANEXO No. 2**  
**SECRETARÍA DE FINANZAS**  
**ADMINISTRACIÓN PÚBLICA DESCENTRALIZADA**  
**INSTITUCIÓN: 513 INSTITUTO NACIONAL DE ESTADÍSTICA (INE)**  
**CLASIFICACIÓN DEL GASTO SEGÚN OBJETO**  
**PRIMER TRIMESTRE 2026**  
**FONDOS TOTALES**  
(Cifras en Lempiras)

Código	Descripción	Vigente 2025 Prorrogado 2026	Vigente	Ejecutado I Trimestre	Variación Trimestral	
					Vig - Ejecutado	% de Ejecución
<b>10000</b>	<b>SERVICIOS PERSONALES</b>	<b>98,408,946</b>	<b>98,408,946</b>	<b>13,770,482</b>	<b>84,638,464</b>	<b>14.0</b>
11100	Sueldos Básicos	41,289,608	41,289,608	9,823,662	31,465,946	23.8
11400	Adicionales	242,500	242,500	0	242,500	0.0
11510	Decimotercer Mes	3,439,134	3,439,134	21,065	3,418,069	0.6
11520	Decimocuarto Mes	3,439,134	3,439,134	131,747	3,307,387	3.8
11600	Complementos	2,629,046	2,629,046	777,242	1,851,804	29.6
11710	Contribuciones al Instituto Nacional de Jubilaciones y Pensiones de los Empleados y Funcionarios del Poder Ejecutivo	5,882,656	5,882,656	1,261,416	4,621,240	21.4
11750	Contribuciones para Seguro Social	978,075	978,075	149,030	829,045	15.2
11760	Contribuciones al Instituto Nacional de Formación Profesional	507,800	507,800	68,715	439,085	13.5
12100	Sueldos Básicos	23,695,016	23,695,016	528,668	23,166,348	2.2
12410	Decimotercer Mes	1,272,543	1,272,543	13,247	1,259,296	1.0
12420	Decimocuarto Mes	1,272,543	1,272,543	90,071	1,182,472	7.1
12550	Contribuciones para Seguro Social	1,064,576	1,064,576	33,484	1,031,092	3.1
12560	Contribuciones al Instituto Nacional de Formación Profesional	256,157	256,157	3,127	253,030	1.2
12910	Contratos Especiales	10,090,158	10,090,158	412,749	9,677,409	4.1
15900	Otras Asistencia Social al Personal	50,000	50,000	0	50,000	0.0
16200	Compensaciones	2,300,000	2,300,000	456,259	1,843,741	19.8
<b>20000</b>	<b>SERVICIOS NO PERSONALES</b>	<b>208,535,295</b>	<b>208,535,295</b>	<b>2,976,756</b>	<b>205,558,539</b>	<b>1.4</b>
21110	Suministro De Energía Eléctrica	1,363,700	1,363,700	15,010	1,348,690	1.1
21200	Agua	250,536	250,536	7,150	243,386	2.9
21410	Correo Postal	2,000	2,000	900	1,100	45.0
21420	Telefonía Fija	226,000	226,000	0	226,000	0.0
21430	Telefonía Celular	100,800	100,800	6,313	94,487	6.3
22100	Alquiler de Edificios, Viviendas y Locales	7,643,580	7,643,580	451,816	7,191,764	5.9
22220	Alquiler de Equipos de Transporte, Tracción y Elevación	31,836,107	31,836,107	88,296	31,747,811	0.3
22260	Alquiler de Equipo de Oficina y Muebles	247,500	247,500	27,556	219,944	11.1
23100	Mantenimiento y Reparación de Edificios y Locales	120,000	120,000	1,932	118,068	1.6
23200	Mantenimiento y Reparación de Equipos y Medios de Transporte	3,978,200	3,978,200	62,919	3,915,281	1.6
23360	Mantenimiento y Reparación de Equipo de Oficina y Muebles	156,900	156,900	0	156,900	0.0
23370	Mantenimiento y Reparación de Equipos de Comunicación	10,460	10,460	0	10,460	0.0

**ANEXO No. 2**  
**SECRETARÍA DE FINANZAS**  
**ADMINISTRACIÓN PÚBLICA DESCENTRALIZADA**  
**INSTITUCIÓN: 513 INSTITUTO NACIONAL DE ESTADÍSTICA (INE)**  
**CLASIFICACIÓN DEL GASTO SEGÚN OBJETO**  
**PRIMER TRIMESTRE 2026**  
**FONDOS TOTALES**  
(Cifras en Lempiras)

Código	Descripción	Vigente 2025 Prorrogado 2026	Vigente	Ejecutado I Trimestre	Variación Trimestral	
					Vig - Ejecutado	% de Ejecución
23400	Mantenimiento y Reparación de Obras Civiles e Instalaciones Varias	8,368	8,368	0	8,368	0.0
23500	Limpieza, Aseo y Fumigación	1,855,465	1,855,465	18,400	1,837,065	1.0
24200	Estudios, Investigaciones y Análisis de Factibilidad	27,375,355	27,375,355	282,795	27,092,560	1.0
24400	Servicios de Contabilidad y Auditoría	352,000	352,000	0	352,000	0.0
24500	Servicios de Capacitación	75,000	75,000	0	75,000	0.0
24600	Servicios de Informática y Sistemas Computarizados	19,822,496	19,822,496	32,933	19,789,563	0.2
24710	Servicios de Consultoría de Gestión de Administrativa y Financiera	14,229,511	14,229,511	1,760,423	12,469,088	12.4
25100	Servicio de Transporte	2,580,500	2,580,500	200	2,580,300	0.0
25300	Servicio de Imprenta, Publicaciones y Reproducciones	7,367,132	7,367,132	83,663	7,283,470	1.1
25400	Primas y Gastos de Seguro	13,191,060	13,191,060	57,373	13,133,687	0.4
25500	Comisiones y Gastos Bancarios	10,460	10,460	15	10,445	0.1
25600	Publicidad y Propaganda	21,416,042	21,416,042	0	21,416,042	0.0
25700	Servicio de Internet	755,500	755,500	25,599	729,901	3.4
26110	Pasajes Nacionales	637,258	637,258	0	637,258	0.0
26120	Pasajes al Exterior	100,000	100,000	0	100,000	0.0
26210	Viáticos Nacionales	50,380,539	50,380,539	9,376	50,371,163	0.0
26220	Viáticos al Exterior	120,000	120,000	0	120,000	0.0
29100	Ceremonial y Protocolo	277,260	277,260	44,088	233,172	15.9
29200	Servicios de Vigilancia	2,045,566	2,045,566	0	2,045,566	0.0
<b>30000</b>	<b>MATERIALES Y SUMINISTROS</b>	<b>13,788,547</b>	<b>13,788,547</b>	<b>113,606</b>	<b>13,674,941</b>	<b>0.8</b>
31110	Productos Alimenticios Y Bebidas	2,696,737	2,696,737	64,673	2,632,064	2.4
32310	Prendas de Vestir	63,220	63,220	8,067	55,153	12.8
33100	Productos de papel y cartón	275,000	275,000	0	275,000	0.0
33300	Productos de Artes Gráficas	35,000	35,000	4,140	30,860	11.8
34400	Llantas y Cámaras de Aire	275,000	275,000	0	275,000	0.0
35210	Productos Farmacéuticos y Medicinales Varios	6,000	6,000	0	6,000	0.0
35620	Diesel	9,865,672	9,865,672	29,901	9,835,772	0.3
38100	Material de Defensa y Seguridad	115,500	115,500	0	115,500	0.0
39100	Elementos de Limpieza y Aseo Personal	300,090	300,090	2,699	297,391	0.9
39200	Útiles de Escritorio, Oficina y Enseñanza	10,460	10,460	1,126	9,334	10.8

**ANEXO No. 2**  
**SECRETARÍA DE FINANZAS**  
**ADMINISTRACIÓN PÚBLICA DESCENTRALIZADA**  
**INSTITUCIÓN: 513 INSTITUTO NACIONAL DE ESTADÍSTICA (INE)**  
**CLASIFICACIÓN DEL GASTO SEGÚN OBJETO**  
**PRIMER TRIMESTRE 2026**  
**FONDOS TOTALES**  
(Cifras en Lempiras)

Código	Descripción	Vigente 2025 Prorrogado 2026	Vigente	Ejecutado I Trimestre	Variación Trimestral	
					Vig - Ejecutado	% de Ejecución
39300	Útiles y Materiales Eléctricos	8,368	8,368	3,000	5,368	35.9
39600	Respuestos y Accesorios	137,500	137,500	0	137,500	0.0
<b>40000</b>	<b>BIENES CAPITALIZABLES</b>	<b>28,173,177</b>	<b>28,173,177</b>	<b>3,009</b>	<b>28,170,168</b>	<b>0.0</b>
42110	Equipos Varios de Oficina	237,500	237,500	770	236,730	0.3
42510	Equipo de Comunicación	16,500,000	16,500,000	0	16,500,000	0.0
42600	Equipos para Computación	8,402,905	8,402,905	2,239	8,400,666	0.0
42900	Equipos para Electrificación (Medidores, Transformadores y Postes)	2,750,000	2,750,000	0	2,750,000	0.0
45100	Aplicaciones Informáticas	282,772	282,772	0	282,772	0.0
<b>50000</b>	<b>TRANSFERENCIAS Y DONACIONES</b>	<b>847,873,610</b>	<b>847,873,610</b>	<b>0</b>	<b>847,873,610</b>	<b>0.0</b>
52120	Transferencias Corrientes a Instituciones Descentralizadas	10,000	10,000	0	10,000	0.0
52160	Transferencias Corrientes a Empresas Públicas Financieras	847,863,610	847,863,610	0	847,863,610	0.0
	<b>Total</b>	<b>1,196,779,575</b>	<b>1,196,779,575</b>	<b>16,863,854</b>	<b>1,179,915,721</b>	<b>1.4</b>

**ANEXO No. 2.1**  
**SECRETARÍA DE FINANZAS**  
**ADMINISTRACIÓN PÚBLICA DESCENTRALIZADA**  
**INSTITUCIÓN: 513 INSTITUTO NACIONAL DE ESTADÍSTICA (INE)**  
**CLASIFICACIÓN DEL GASTO SEGÚN OBJETO**  
**PRIMER TRIMESTRE 2026**  
**TESORO NACIONAL**  
(Cifras en Lempiras)

Código	Descripción	Vigente 2025 Prorrogado 2026	Vigente	Ejecutado I Trimestre	Variación Trimestral	
					Vig - Ejecutado	% de Ejecución
<b>10000</b>	<b>SERVICIOS PERSONALES</b>	<b>70,951,633</b>	<b>70,951,633</b>	<b>13,770,482</b>	<b>57,181,151</b>	<b>19.4</b>
11100	Sueldos Básicos	41,289,608	41,289,608	9,823,662	31,465,946	23.8
11400	Adicionales	242,500	242,500	0	242,500	0.0
11510	Decimotercer Mes	3,439,134	3,439,134	21,065	3,418,069	0.6
11520	Decimocuarto Mes	3,439,134	3,439,134	131,747	3,307,387	3.8
11600	Complementos	2,629,046	2,629,046	777,242	1,851,804	29.6
11710	Contribuciones al Instituto Nacional de Jubilaciones y Pensiones de los Empleados y Funcionarios del Poder Ejecutivo	5,882,656	5,882,656	1,261,416	4,621,240	21.4
11750	Contribuciones para Seguro Social	978,075	978,075	149,030	829,045	15.2
11760	Contribuciones al Instituto Nacional de Formación Profesional	507,800	507,800	68,715	439,085	13.5
12100	Sueldos Básicos	5,670,516	5,670,516	528,668	5,141,848	9.3
12410	Decimotercer Mes	472,543	472,543	13,247	459,296	2.8
12420	Decimocuarto Mes	472,543	472,543	90,071	382,472	19.1
12550	Contribuciones para Seguro Social	264,576	264,576	33,484	231,092	12.7
12560	Contribuciones al Instituto Nacional de Formación Profesional	66,157	66,157	3,127	63,030	4.7
12910	Contratos Especiales	4,247,345	4,247,345	412,749	3,834,596	9.7
15900	Otras Asistencia Social al Personal	50,000	50,000	0	50,000	0.0
16200	Compensaciones	1,300,000	1,300,000	456,259	843,741	35.1
<b>20000</b>	<b>SERVICIOS NO PERSONALES</b>	<b>27,500,000</b>	<b>27,500,000</b>	<b>331,442</b>	<b>27,168,558</b>	<b>1.2</b>
21110	Suministro De Energía Eléctrica	1,281,200	1,281,200	5,012	1,276,188	0.4
21200	Agua	224,136	224,136	2,251	221,885	1.0
21410	Correo Postal	2,000	2,000	900	1,100	45.0
21420	Telefonía Fija	226,000	226,000	0	226,000	0.0
21430	Telefonía Celular	100,800	100,800	6,313	94,487	6.3
22100	Alquiler de Edificios, Viviendas y Locales	4,541,580	4,541,580	39,000	4,502,580	0.9
23100	Mantenimiento y Reparación de Edificios y Locales	120,000	120,000	1,932	118,068	1.6
23200	Mantenimiento y Reparación de Equipos y Medios de Transporte	1,778,200	1,778,200	62,919	1,715,281	3.5

**ANEXO No. 2.1**  
**SECRETARÍA DE FINANZAS**  
**ADMINISTRACIÓN PÚBLICA DESCENTRALIZADA**  
**INSTITUCIÓN: 513 INSTITUTO NACIONAL DE ESTADÍSTICA (INE)**  
**CLASIFICACIÓN DEL GASTO SEGÚN OBJETO**  
**PRIMER TRIMESTRE 2026**  
**TESORO NACIONAL**  
(Cifras en Lempiras)

Código	Descripción	Vigente 2025 Prorrogado 2026	Vigente	Ejecutado I Trimestre	Variación Trimestral	
					Vig - Ejecutado	% de Ejecución
23360	Mantenimiento y Reparación de Equipo de Oficina y Muebles	156,900	156,900	0	156,900	0.0
23370	Mantenimiento y Reparación de Equipos de Comunicación	10,460	10,460	0	10,460	0.0
23400	Mantenimiento y Reparación de Obras Civiles e Instalaciones Varias	8,368	8,368	0	8,368	0.0
23500	Limpieza, Aseo y Fumigación	1,604,665	1,604,665	18,400	1,586,265	1.1
24200	Estudios, Investigaciones y Análisis de Factibilidad	800,000	800,000	0	800,000	0.0
24500	Servicios de Capacitación	75,000	75,000	0	75,000	0.0
25100	Servicio de Transporte	552,300	552,300	200	552,100	0.0
25300	Servicio de Imprenta, Publicaciones y Reproducciones	1,515,890	1,515,890	83,663	1,432,228	5.5
25400	Primas y Gastos de Seguro	1,731,840	1,731,840	57,373	1,674,467	3.3
25500	Comisiones y Gastos Bancarios	10,460	10,460	15	10,445	0.1
25600	Publicidad y Propaganda	103,554	103,554	0	103,554	0.0
25700	Servicio de Internet	640,000	640,000	0	640,000	0.0
26110	Pasajes Nacionales	627,600	627,600	0	627,600	0.0
26120	Pasajes al Exterior	100,000	100,000	0	100,000	0.0
26210	Viáticos Nacionales	8,846,221	8,846,221	9,376	8,836,845	0.1
26220	Viáticos al Exterior	120,000	120,000	0	120,000	0.0
29100	Ceremonial y Protocolo	277,260	277,260	44,088	233,172	15.9
29200	Servicios de Vigilancia	2,045,566	2,045,566	0	2,045,566	0.0
<b>30000</b>	<b>MATERIALES Y SUMINISTROS</b>	<b>1,269,383</b>	<b>1,269,383</b>	<b>113,606</b>	<b>1,155,777</b>	<b>8.9</b>
31110	Productos Alimenticios Y Bebidas	309,905	309,905	64,673	245,232	20.9
32310	Prendas de Vestir	63,220	63,220	8067.25	55,153	12.8
33300	Productos de Artes Gráficas	35,000	35,000	4140	30,860	11.8
35210	Productos Farmacéuticos y Medicinales Varios	6000	6,000	0	6,000	0.0
35620	Diesel	673,840	673,840	29,901	643,940	4.4
39200	Útiles de Escritorio, Oficina y Enseñanza	162,590	162,590	2,699	159,891	1.7
39300	Útiles y Materiales Eléctricos	10,460	10,460	1,126	9,334	10.8
39400	Utensilios de Cocina y Comedor	8,368	8,368	3,000	5,368	35.9
<b>50000</b>	<b>TRANSFERENCIAS Y DONACIONES</b>	<b>10,000</b>	<b>10,000</b>	<b>0</b>	<b>10,000</b>	<b>0.0</b>
5210	Transferencias Corrientes a Instituciones Descentralizadas	10,000	10,000	0	10,000	0.0
	<b>Total</b>	<b>99,731,016</b>	<b>99,731,016</b>	<b>14,215,531</b>	<b>85,515,485</b>	<b>14.3</b>

**ANEXO No. 2.2**  
**SECRETARÍA DE FINANZAS**  
**ADMINISTRACIÓN PÚBLICA DESCENTRALIZADA**  
**INSTITUCIÓN: 513 INSTITUTO NACIONAL DE ESTADÍSTICA (INE)**  
**CLASIFICACIÓN DEL GASTO SEGÚN OBJETO**  
**PRIMER TRIMESTRE 2026**  
**RECURSOS PROPIOS**  
(Cifras en Lempiras)

Código	Descripción	Vigente 2025 Prorrogado 2026	Vigente	Ejecutado I Trimestre	Variación Trimestral	
					Vig - Ejecutado	% de Ejecución
<b>10000</b>	<b>SERVICIOS PERSONALES</b>	<b>1,000,000</b>	<b>1,000,000</b>	<b>0</b>	<b>1,000,000</b>	<b>0.0</b>
16200	Compensaciones	1,000,000	1,000,000	0	1,000,000	0.0
<b>40000</b>	<b>BIENES CAPITALIZABLES</b>	<b>700,000</b>	<b>700,000</b>	<b>3,009</b>	<b>696,991</b>	<b>0.4</b>
42120	Equipos Varios de Oficina	100,000	100,000	770	99,230	0.8
42600	Equipos para Computación	320,000	320,000	2,239	317,761	0.7
45100	Aplicaciones Informáticas	280,000	280,000	0	280,000	0.0
	<b>Total</b>	<b>1,700,000</b>	<b>1,700,000</b>	<b>3,009</b>	<b>1,696,991</b>	<b>0.2</b>

**ANEXO No. 2.3**  
**SECRETARÍA DE FINANZAS**  
**ADMINISTRACIÓN PÚBLICA DESCENTRALIZADA**  
**INSTITUCIÓN: 513 INSTITUTO NACIONAL DE ESTADÍSTICA (INE)**  
**CLASIFICACIÓN DEL GASTO SEGÚN OBJETO**  
**PRIMER TRIMESTRE 2026**  
**FONDOS EXTERNOS**  
(Cifras en Lempiras)

Código	Descripción	Vigente 2025 Prorrogado 2026	Vigente	Ejecutado I Trimestre	Variación Trimestral	
					Vig - Ejecutado	% de Ejecución
<b>10000</b>	<b>SERVICIOS PERSONALES</b>	<b>26,457,313</b>	<b>26,457,313</b>	<b>0</b>	<b>26,457,313</b>	<b>0.0</b>
12100	Sueldos Básicos	18,024,500	18,024,500	0	18,024,500	0.0
12410	Decimotercer Mes	800,000	800,000	0	800,000	0.0
12420	Decimocuarto Mes	800,000	800,000	0	800,000	0.0
12550	Contribuciones para Seguro Social	800,000	800,000	0	800,000	0.0
12560	Contribuciones al Instituto Nacional de Formación Profesional	190,000	190,000	0	190,000	0.0
12910	Contratos Especiales	5,842,813	5,842,813	0	5,842,813	0.0
<b>20000</b>	<b>SERVICIOS NO PERSONALES</b>	<b>181,035,295</b>	<b>181,035,295</b>	<b>2,645,314</b>	<b>178,389,981</b>	<b>1.5</b>
21110	Suministro De Energía Eléctrica	82,500	82,500	9,997	72,503	12.1
21200	Agua	26,400	26,400	4,899	21,502	18.6
22100	Alquiler de Edificios, Viviendas y Locales	3,102,000	3,102,000	412,816	2,689,184	13.3
22220	Alquiler de Equipos de Transporte, Tracción y Elevación	31,836,107	31,836,107	88,296	31,747,811	0.3
22260	Alquiler de Equipo de Oficina y Muebles	247,500	247,500	27,556	219,944	11.1
23200	Mantenimiento y Reparación de Equipos y Medios de Transporte	2,200,000	2,200,000	0	2,200,000	0.0
23500	Limpieza, Aseo y Fumigación	250,800	250,800	0	250,800	0.0
24200	Estudios, Investigaciones y Análisis de Factibilidad	26,575,355	26,575,355	282,795	26,292,560	1.1
24400	Servicios de Contabilidad y Auditoría	352,000	352,000	0	352,000	0.0
24600	Servicios de Informática y Sistemas Computarizados	19,822,496	19,822,496	32,933	19,789,563	0.2
24710	Servicios De Consultoría De Gestión Administrativa y Financiera	14,229,511	14,229,511	1,760,423	12,469,088	12.4
25100	Servicio de Transporte	2,028,200	2,028,200	0	2,028,200	0.0
25300	Servicio de Imprenta, Publicaciones y Reproducciones	5,851,242	5,851,242	0	5,851,242	0.0
25400	Primas y Gastos de Seguro	11,459,220	11,459,220	0	11,459,220	0.0
25600	Publicidad y Propaganda	21,312,488	21,312,488	0	21,312,488	0.0
25700	Servicio de Internet	115,500	115,500	25,599	89,901	22.2
26110	Pasajes Nacionales	9,658	9,658	0	9,658	0.0
26210	Viáticos Nacionales	41,534,318	41,534,318	0	41,534,318	0.0
<b>30000</b>	<b>MATERIALES Y SUMINISTROS</b>	<b>12,519,164</b>	<b>12,519,164</b>	<b>0</b>	<b>12,519,164</b>	<b>0.0</b>
31110	Productos Alimenticios Y Bebidas	2,386,832	2,386,832	0	2,386,832	0.0
33100	Productos De Papel y Cartón	275,000	275,000	0	275,000	0.0
34400	Llantas y Cámaras de Aire	275,000	275,000	0	275,000	0.0
35620	Diesel	9,191,832	9,191,832	0	9,191,832	0.0
39100	Elementos de Limpieza y Aseo Personal	115,500	115,500	0	115,500	0.0

**ANEXO No. 2.3**  
**SECRETARÍA DE FINANZAS**  
**ADMINISTRACIÓN PÚBLICA DESCENTRALIZADA**  
**INSTITUCIÓN: 513 INSTITUTO NACIONAL DE ESTADÍSTICA (INE)**  
**CLASIFICACIÓN DEL GASTO SEGÚN OBJETO**  
**PRIMER TRIMESTRE 2026**  
**FONDOS EXTERNOS**  
(Cifras en Lempiras)

Código	Descripción	Vigente 2025 Prorrogado 2026	Vigente	Ejecutado I Trimestre	Variación Trimestral	
					Vig - Ejecutado	% de Ejecución
39200	Útiles de Escritorio, Oficina y Enseñanza	137,500	137,500	0	137,500	0.0
39600	Respuestos y Accesorios	137,500	137,500	0	137,500	0.0
<b>40000</b>	<b>BIENES CAPITALIZABLES</b>	<b>27,473,177</b>	<b>27,473,177</b>	<b>0</b>	<b>27,473,177</b>	<b>0.0</b>
42110	Muebles Varios de Oficina	137500	137,500	0	137,500	0.0
42510	Equipo de Comunicación	16,500,000	16,500,000	0	16,500,000	0.0
42600	Equipos para Computación	8,082,905	8,082,905	0	8,082,905	0.0
42900	Equipos para Electrificación (Medidores, Transformadores y Postes)	2,750,000	2,750,000	0	2,750,000	0.0
45100	Aplicaciones Informáticas	2,772	2,772	0	2,772	0.0
<b>50000</b>	<b>TRANSFERENCIAS Y DONACIONES</b>	<b>847,863,610</b>	<b>847,863,610</b>	<b>0</b>	<b>847,863,610</b>	<b>0.0</b>
52160	Transferencias Corrientes a Empresas Públicas Financieras	847,863,610	847,863,610	0	847,863,610	0.0
	<b>Total</b>	<b>1,095,348,559</b>	<b>1,095,348,559</b>	<b>2,645,314</b>	<b>1,092,703,245</b>	<b>0.2</b>

**ANEXO No. 3**  
**SECRETARÍA DE FINANZAS**  
**ADMINISTRACIÓN PÚBLICA DESCENTRALIZADA**  
**INSTITUCIÓN: 513 INSTITUTO NACIONAL DE ESTADÍSTICA (INE)**  
**GASTO POR PROGRAMA Y GRUPO**  
**PRIMER TRIMESTRE 2026**  
(Cifras en Lempiras)

Programa	Grupo de Gasto	Descripción	Vigente 2025 Prorrogado 2026	Vigente	Ejecutado I Trimestre	Variación Trimestral	
						Vig - Ejecutado	% de Ejecución
<b>11</b>		<b>PRODUCCIONES ESTADÍSTICAS</b>	<b>1,196,769,575</b>	<b>1,196,769,575</b>	<b>16,863,854</b>	<b>1,179,905,721</b>	<b>1.4</b>
	10000	SERVICIOS PERSONALES	98,408,946	98,408,946	13,770,482	84,638,464	14.0
	20000	SERVICIOS NO PERSONALES	208,535,295	208,535,295	2,976,756	205,558,539	1.4
	30000	MATERIALES Y SUMINISTROS	13,788,547	13,788,547	113,606	13,674,941	0.8
	40000	BIENES CAPITALIZABLES	28,173,177	28,173,177	3,009	28,170,168	0.0
	50000	TRANSFERENCIAS Y DONACIONES	847,863,610	847,863,610	0	847,863,610	0.0
<b>99</b>		<b>TRANSFERENCIAS</b>	<b>10,000</b>	<b>10,000</b>	<b>0</b>	<b>10,000</b>	<b>0.0</b>
	50000	TRANSFERENCIAS Y DONACIONES	10,000	10,000	0	10,000	0.0
		<b>Total</b>	<b>1,196,779,575</b>	<b>1,196,779,575</b>	<b>16,863,854</b>	<b>1,179,915,721</b>	<b>1.4</b>

**ANEXO No. 4**  
**SECRETARÍA DE FINANZAS**  
**ADMINISTRACIÓN PÚBLICA DESCENTRALIZADA**  
**INSTITUCIÓN: 513 INSTITUTO NACIONAL DE ESTADÍSTICA (INE)**  
**SUBSECRETARÍA DE CRÉDITO E INVERSIÓN PÚBLICA - DIRECCIÓN GENERAL DE INVERSIÓN PÚBLICA**  
**PLAN DE INVERSIÓN PÚBLICA, EJECUCIÓN FINANCIERA AL I TRIMESTRE, 2026**  
(Cifras en Lempiras)

No. Proy.	Institución / Programa o Proyecto	Convenio	Presupuesto Aprobado			Presupuesto Vigente			Ejecutado Anual (Devengado)			
			Fondos Nacionales	Fondos Externos	Total	Fondos Nacionales	Fondos Externos	Total	Fondos Nacionales	Fondos Externos	Total General	% Ejecución (Dev./Vig.)
1	<b>Inversión Productiva</b>		0	510,408,559	510,408,559	0	1,010,408,559	1,010,408,559	0	2,645,314	2,645,314	0.3
1	<b>0513 - Instituto Nacional de Estadísticas</b>		0	510,408,559	510,408,559	0	1,010,408,559	1,010,408,559	0	2,645,314	2,645,314	0.3
1	PROGRAMA DE APOYO AL CENSO DE POBLACIÓN Y VIVIENDA Y FORTALECIMIENTO DEL SISTEMA ESTADÍSTICO NACIONAL	5832/BL-HO	0	510,408,559	510,408,559	0	1,010,408,559	1,010,408,559	0	2,645,314	2,645,314	0.3
	<b>Total PROGRAMA DE APOYO AL CENSO DE POBLACIÓN Y VIVIENDA Y FORTALECIMIENTO DEL SISTEMA ESTADÍSTICO NACIONAL</b>		0	510,408,559	510,408,559	0	1,010,408,559	1,010,408,559	0	2,645,314	2,645,314	0.3
	<b>2. Formación Bruta de Capital</b>		2,839,281	2,282,000	5,121,281	700,000	2,282,000	2,982,000	3,009	0	3,009	0.1
	<b>0513 - Instituto Nacional de Estadísticas</b>		2,839,281	2,282,000	5,121,281	700,000	2,282,000	2,982,000	3,009	0	3,009	0.1
	PRODUCCIONES ESTADÍSTICAS		2,839,281	2,282,000	5,121,281	700,000	2,282,000	2,982,000	3,009	0	3,009	0.1
	<b>Total PRODUCCIONES ESTADÍSTICAS</b>		2,839,281	2,282,000	5,121,281	700,000	2,282,000	2,982,000	3,009	0	3,009	0.1
	<b>Total general</b>		2,839,281	512,690,559	515,529,840	700,000	1,012,690,559	1,013,390,559	3,009	2,645,314	2,648,323	0.3

Fuente: SIAFI al 31/03/2026

**ANEXO No. 5**  
**SECRETARÍA DE FINANZAS**  
**ADMINISTRACIÓN PÚBLICA DESCENTRALIZADA**  
**INSTITUCIÓN: 513 INSTITUTO NACIONAL DE ESTADÍSTICA (INE)**  
**SUBSECRETARÍA DE CRÉDITO E INVERSIÓN PÚBLICA - DIRECCIÓN GENERAL DE INVERSIÓN PÚBLICA**  
**PROGRAMA DE INVERSIÓN PÚBLICA, EJECUCIÓN FÍSICA AL I TRIMESTRE, 2026**

Institución/Proyecto	Resultado	Unidad de Medida	Anual			I Trimestre 2026		
			Programación	Ejecución	% Ejecución	Programación	Ejecución	% Ejecución
<b>513 - Instituto Nacional de Estadísticas</b>								
Programa de Apoyo al Censo de Población y Vivienda y Fortalecimiento del Sistema Estadístico Nacional	Instrumento de recolección de datos censales (boleta)	BOLETA	1	1	100.0%	1	1	100%
	Levantamiento del Censo Nacional de Población y Vivienda	CENSO	0	0	0.0%	0	0	0.0%
	Prueba piloto experimental realizada	PRUEBA PILOTO	1	1	100.0%	1	1	100%
	Actualización cartográfica segmentación municipios	MUNICIPIOS	298	298	100.0%	298	298	100%
	Levantamiento del Censo Agropecuario Nacional (CAN)	MUNICIPIOS	143	128	90.0%	143	128	90.0%
	Análisis de datos censales	INFORME	0	0	0.0%	0	0	0.0%
	Difusión de información de la población censada	INFORME	0	0	0.0%	0	0	0.0%
	Evaluación postcensal	EVALUACIÓN	0	0	0.0%	0	0	0.0%

**Nota :** Unidades Ejecutoras de Proyectos, al 31 de marzo de 2026